

МИНОБРНАУКИ РОССИИ


ФГБОУ ВО «Уральский государственный горный университет»

УТВЕРЖДЕНА

На заседании кафедры философии и  
культурологии

(протокол № 1 от 17.09.2025)

Заведующий кафедрой

 В. П. Беляев

## **РАБОЧАЯ ПРОГРАММА**

**ДИСЦИПЛИНЫ (МОДУЛЯ)**

**Б1.О.01 ФИЛОСОФИЯ**

Направление

*15.03.06 Мехатроника и робототехника*

Профиль

*Мехатроника и робототехника промышленных производств*


год набора: 2026

Екатеринбург

Автор: Гладкова И. В., доцент, к.ф.н.

**Рабочая программа дисциплины согласована с выпускающей кафедрой  
Технической механики**

Заведующий кафедрой \_\_\_\_\_



*подпись*

Волков Е. Б.

## 1. ЦЕЛИ ОСВОЕНИЯ ДИСЦИПЛИНЫ (МОДУЛЯ)

Целью освоения дисциплины (модуля) «Философия» является формирование целостного представления о мире и отношении человека к миру; способности критически оценивать явления действительности и системно подходить к решению поставленных задач. Важность изучения философии определяется возможностью познания и духовного освоения мира, развития логического мышления, умения обоснованно и аргументировано отстаивать свои мировоззренческие позиции.

Направленность философии на процесс самопознания и самоопределения способствует личностному и профессиональному росту, философия помогает выработать свою систему ценностей, понять значение моральных императивов, эстетических категорий, познавательных способностей в процессе саморазвития.

Для достижения указанной цели необходимо:

- формирование системы взглядов на единство природы, общества и человека;
- усвоение студентами ценностей современного общества;
- развитие у обучаемых самостоятельного логического мышления, понимания сущности и содержания природных и социальных процессов;
- развитие представлений о философских, мировоззренческих аспектах своей профессиональной деятельности.

## 2. ПЕРЕЧЕНЬ ПЛАНИРУЕМЫХ РЕЗУЛЬТАТОВ ОБУЧЕНИЯ ПО ДИСЦИПЛИНЕ (МОДУЛЮ)

Результаты освоения дисциплины (модуля) «Философия» и формируемые у обучающихся компетенции определены в таблице 2.1.

Таблица 2.1 Формируемые компетенции и результаты обучения

| Код и наименование компетенции   | Результаты обучения |   | Код и наименование индикатора достижения компетенции   |
|--|---------------------|---|--|
| 1  | 2                   |   | 3  |
| УК-5: Способен воспринимать межкультурное разнообразие общества в социально-историческом, этическом и философском контекстах | знать               | - роль и назначение философии в жизни человека и общества, основные этапы истории развития философии;<br>- методы критического анализа и системного подхода для решения поставленных задач; стратегии действий в проблемных ситуациях.  | УК-5.1. Толерантно воспринимает социальные, этнические, конфессиональные и культурные различия   |
|  | уметь               | - философски подходить к процессам и тенденциям современного информационного общества, обосновывать личную позицию по отношению к явлениям социокультурной действительности;<br>- системно подходить к решению поставленных задач; находить различные варианты решения проблемной ситуации. | УК-5.1. Толерантно воспринимает социальные, этнические, конфессиональные и культурные различия<br>УК-5.2. Анализирует современное состояние общества на основе знания истории<br>УК-5.3 Интерпретирует проблемы современности с позиций этики и философских знаний |
|  | владеть             | - навыками аргументации собственной мировоззренческой по-   | УК-5.3 Интерпретирует проблемы современности с позиций этики и   |

|  |  |  |                    |
|--|--|--|--------------------|
|  |  | зиции; навыками интерпретации проблем современности с нравственных и философских позиций;<br>- навыками системного подхода к анализу и решению поставленных задач. | философских знаний |
|--|--|--|--------------------|

### 3. МЕСТО ДИСЦИПЛИНЫ (МОДУЛЯ) В СТРУКТУРЕ ОСНОВНОЙ ОБРАЗОВАТЕЛЬНОЙ ПРОГРАММЫ

Дисциплина (модуль) «Философия» является дисциплиной обязательной части Блока 1 «Дисциплины (модули)» учебного плана по направлению **15.03.06 Мехатроника и робототехника**, профиль: **Мехатроника и робототехника промышленных производств**.

### 4. ОБЪЕМ ДИСЦИПЛИНЫ (МОДУЛЯ) В ЗАЧЕТНЫХ ЕДИНИЦАХ С УКАЗАНИЕМ КОЛИЧЕСТВА АКАДЕМИЧЕСКИХ ЧАСОВ, ВЫДЕЛЕННЫХ НА КОНТАКТНУЮ РАБОТУ ОБУЧАЮЩИХСЯ С ПРЕПОДАВАТЕЛЕМ (ПО ВИДАМ УЧЕБНЫХ ЗАНЯТИЙ) И НА САМОСТОЯТЕЛЬНУЮ РАБОТУ

| кол-во з. е.                       | Трудоемкость дисциплины |        |             |        |    |       |      | Контрольные и иные работы | курсовые работы (проекты) |
|------------------------------------|-------------------------|--------|-------------|--------|----|-------|------|---------------------------|---------------------------|
|                                    | общая                   | лекции | практ. зан. | лабор. | СР | зачет | экз. |                           |                           |
| <i>очная форма обучения</i>        |                         |        |             |        |    |       |      |                           |                           |
| 3 семестр                          |                         |        |             |        |    |       |      |                           |                           |
| 3                                  | 108                     | 16     | 16          | -      | 76 | +     |      |                           |                           |
| <i>заочная форма обучения</i>      |                         |        |             |        |    |       |      |                           |                           |
| 3 семестр                          |                         |        |             |        |    |       |      |                           |                           |
| 3                                  | 108                     | 8      | 4           |        | 92 | +     |      |                           |                           |
| <i>очно-заочная форма обучения</i> |                         |        |             |        |    |       |      |                           |                           |
| 3 семестр                          |                         |        |             |        |    |       |      |                           |                           |
| 3                                  | 108                     | 8      | 6           |        | 90 | 4     |      |                           |                           |

### 5. СОДЕРЖАНИЕ ДИСЦИПЛИНЫ(МОДУЛЯ), СТРУКТУРИРОВАННОЕ ПО ТЕМАМ (РАЗДЕЛАМ) С УКАЗАНИЕМ ОТВЕДЕННОГО НА НИХ КОЛИЧЕСТВА АКАДЕМИЧЕСКИХ ЧАСОВ И ВИДОВ УЧЕБНЫХ ЗАНЯТИЙ

#### 5.1 Тематический план изучения дисциплины (модуля)

Для студентов очной формы обучения:

| №  | Тема   | Контактная работа обучающихся с преподавателем |                             |                 | Практическая подготовка | Самостоятельная работа |
|----|--|--|-----------------------------|-----------------|-------------------------|------------------------|
|    |  | лекции   | практич. занятия/ др. формы | лаборат. работы |                         |                        |
| 1. | Философия, ее предмет и роль в обществе                                      | 2  | 2                           |                 |                         | 14                     |
| 2. | Развитие философии в контексте культуры Запада и Востока в VIII в. до н.э. – | 4  | 4                           |                 |                         | 14                     |

|    |  |           |           |  |  |           |
|----|--|-----------|-----------|--|--|-----------|
|    | XVI в. н.э.  |           |           |  |  |           |
| 3. | Развитие философии в контексте культуры России и Европы в XVII-XIX вв. | 4         | 4         |  |  | 14        |
| 4. | Философия в контексте культуры XX-XXI вв.                              | 2         | 2         |  |  | 15        |
| 5. | Философия о мире, человеке и обществе                                  | 4         | 4         |  |  | 19        |
| 6. | Подготовка к зачету  |           |           |  |  |           |
|    | <b>ИТОГО</b>   | <b>16</b> | <b>16</b> |  |  | <b>76</b> |

Для студентов заочной формы обучения:

| №  | Тема   | Контактная работа обучающихся с преподавателем |                                |                 | Практическая подготовка | Самостоятельная работа |
|----|--|--|--------------------------------|-----------------|-------------------------|------------------------|
|    |  | лекции   | практич. занятия/<br>др. формы | лаборат. работы |                         |                        |
| 1  | Философия, ее предмет и роль в обществе  | 1  | 0                              |                 |                         | 14                     |
| 2. | Развитие философии в контексте культуры Запада и Востока в VIII в. до н.э. – XVI в. н.э. | 2  | 1                              |                 |                         | 16                     |
| 3. | Развитие философии в контексте культуры России и Европы в XVII-XIX вв.                   | 2  | 1                              |                 |                         | 20                     |
| 4. | Философия в контексте культуры XX-XXI вв.  | 1  | 1                              |                 |                         | 20                     |
| 5. | Философия о мире, человеке и обществе  | 2  | 1                              |                 |                         | 22                     |
| 6. | Подготовка к зачету  |  |                                |                 |                         |                        |
|    | <b>ИТОГО</b>   | <b>8</b>                                       | <b>4</b>                       |                 |                         | <b>92</b>              |

Для студентов очно-заочной формы обучения:

| №  | Тема   | Контактная работа обучающихся с преподавателем |                                |                 | Практическая подготовка | Самостоятельная работа |
|----|--|--|--------------------------------|-----------------|-------------------------|------------------------|
|    |  | лекции   | практич. занятия/<br>др. формы | лаборат. работы |                         |                        |
| 1  | Философия, ее предмет и роль в обществе  | 1  | 1                              |                 |                         | 14                     |
| 2. | Развитие философии в контексте культуры Запада и Востока в VIII в. до н.э. – XVI в. н.э. | 2  | 1                              |                 |                         | 16                     |
| 3. | Развитие философии в контексте культуры России и Европы в XVII-XIX вв.                   | 2  | 1                              |                 |                         | 18                     |
| 4. | Философия в контексте культуры XX-XXI вв.  | 1  | 1                              |                 |                         | 20                     |
| 5. | Философия о мире, человеке и обществе  | 2  | 2                              |                 |                         | 22                     |
| 6. | Подготовка к зачету  |  |                                |                 |                         | 4                      |
|    | <b>ИТОГО</b>   | <b>8</b>                                       | <b>6</b>                       |                 |                         | <b>90+4=94</b>         |

## 5.2 Содержание учебной дисциплины (модуля)

### Тема 1. Философия, ее предмет и роль в обществе

- Специфика философского знания. Философия как особая форма освоения мира. Мировоззрение и его формы. Жизненно-практический и теоретический уровни мировоззрения. Философия как ядро мировоззрения.
- Основные философские проблемы, их природа. Философия как форма знания. Философия и наука. Философия в системе культуры.
- Роль философии в жизни человека и общества. Функции философии. Типы философского мировоззрения и их исторические варианты.

### Тема 2. Развитие философии в контексте культуры Запада и Востока в VIII в. до н.э. – XVI в. н.э.

- Мифологическое мировоззрение и его основные черты. Историко-культурные основания и особенности предфилософии. Становление древневосточной философии.
- Древнеиндийская философия. Ведическая философия и ранний буддизм. Современные формы и идеи буддизма.
- Особенности древнекитайской философии. Даосизм и конфуцианство.
- Становление древнегреческой философии. Основные направления и школы древнегреческой философии. Милетская школа. Пифагор и ранние пифагорейцы. Гераклит как основоположник диалектики. Элейская школа (Парменид, Зенон). Атомизм Демокрита.
- Расцвет древнегреческой философии. Антропологизм софистов. Учение Сократа. Философия Платона. Учение об идеях. Учение о душе и познании. Философия Аристотеля.
- Социокультурные основания возникновения и утверждение теоцентризма в философии. Природа и человек как божественное творение. Религиозная философия Аврелия Августина.
- Схоластика. Вера и разум. Философия Фомы Аквинского. Фома Аквинский как систематизатор средневековой философии.
- Предпосылки возникновения философии и культуры эпохи Возрождения. Мировоззренческая переориентация философии.
- Основные направления философии эпохи Возрождения. Гуманизм А. Данте и Ф. Петрарки; неоплатонизм Н. Кузанского и Пико делла Мирандолы; натурфилософия Н. Коперника, Дж. Бруно и Г. Галилея; реформационное направление М. Лютера, Т. Мюнцера, Ж. Кальвина, Э. Роттердамского; политические идеи Н. Макиавелли; утопический социализм Т. Мора и Т. Кампанеллы.

### Тема 3. Развитие философии в контексте культуры России и Европы в XVII-XIX вв.

- Проблема научного познания мира в Новое время. Натурализм. Эмпиризм Ф. Бэкона и рационализм Р. Декарта. Рационализм Лейбница и Спинозы.
- Сенсуализм Д. Локка. Философские воззрения Т. Гоббса. Теория естественного права и общественного договора.
- Философия эпохи Просвещения. Натурализм французских просветителей (Вольтер, Руссо, Дидро) и его противоречия. Свобода и необходимость, разум и природа. Проблема воспитания. Формирование антропологического мировоззрения (Д. Беркли и Д. Юм).
- Немецкая классическая философия и становление деятельностного миропонимания. И. Кант – основоположник немецкой классической философии. Теория познания. Кант о субъекте и объекте познания. Этика Канта.

- Философия Гегеля. Система и метод философии Гегеля. Диалектика Гегеля.
- Становление постклассической философии. Позитивизм О. Конта. Философия жизни. Философские взгляды Ф. Ницше.
- Философия марксизма. Общественно-экономические формации как ступени исторического развития общества.
- Проблема исторических судеб России и истоки самобытной русской философии. П.Я. Чаадаев. Западники и славянофилы.
- Религиозно-гуманистическая философия в России (В.С. Соловьев и Н.А. Бердяев).
- Социально-философские направления русской общественной мысли. Революционно-демократическое направление в философии. А.И. Герцен и Н.Г. Чернышевский.

#### **Тема 4. Философия в контексте культуры XX-XXI вв.**

- Мировоззренческий плюрализм в XX веке. Психоанализ З. Фрейда. Фрейдизм и неопрейдизм.
- Современная философская антропология. Феноменология Э. Гуссерля. Философия экзистенциализма. (М. Хайдеггер, Ж.-П. Сартр).
- Философия истории в XX веке. Теория культур О. Шпенглера. Концепция цивилизаций А. Тойнби.
- Неопозитивизм как философия науки. Логический позитивизм и лингвистическая философия. Структурализм и постструктурализм.

#### **Тема 5. Философия о мире, человеке и обществе.**

- Категория бытия в философии. Человеческое бытие как бытие-в-мире. Проблема бытия мира. Человек и трансцендентная реальность.
- Основные виды бытия. Бытие вещей и процессов природы. Бытие вещей, созданных человеком. Человек в мире вещей. Монистические и плюралистические концепции бытия. Понятия материального и идеального.
- Пространство и время. Движение и развитие. Диалектика и метафизика. Детерминизм и индетерминизм. Динамические и статистические закономерности. Научные, философские и религиозные картины мира.
- Природа человека. Феноменальное и трансцендентное в человеке. Место человека в мире. Проблема антропосоциогенеза, происхождения и развития человека. Единство биологического и социального в человеке. Природное и социальное, телесное и психическое в человеке. Структура психики. Бессознательное.
- Происхождение сознания. Социальная природа сознания. Сознание и самосознание. Мышление, язык, эмоции и воля.
- Жизненный мир человека и культура. Культура и природа в мире человека. Проблема субъекта культуры. Понятия «человек», «личность», «индивид». Человек как индивидуальность и личность.
- Общество как объект философского познания. Социальная философия и другие науки об обществе.
- Общество и его структура. Социальные институты. Гражданское общество и государство. Право, политика, идеология.
- Человек в системе социальных связей. Структура общественных отношений. Материальное производство. Техника и общество.
- Человеческий мир как история. Социальный детерминизм. Проблема субъекта истории. Личность и массы. Роль личности в истории.

- Цивилизационный и формационный подход к анализу истории. Исторический процесс как закономерная смена общественно-экономических формаций (Карл Маркс). Понятие цивилизации (Арнольд Тойнби). Типы цивилизаций.
- Отношение человека к миру: практическое, познавательное и ценностное. Понятия субъекта, объекта и деятельности.
- Свобода и необходимость в человеческой деятельности. Практика как философская категория. Структура практической деятельности и ее формы.
- Роль практики в становлении и развитии человечества. Деятельность и общение. Виды деятельности. Техническая деятельность. Философия техники.
- Наука, ее место и роль в духовном освоении действительности. Основные отличия науки от обыденного знания. Наука и философия. Структура, методы и формы научного познания. Рост научного знания. Научные революции и смены типов рациональности.
- Познание, творчество, практика. Познание, его структура и формы. Многообразие форм познания. Знание, мнение, вера. Преднаучное, научное и вненаучное знание. Интуитивное и дискурсивное познание.
- Чувственный опыт и рациональное мышление. Рациональное и иррациональное в познавательной деятельности. Теоретическое и эмпирическое познание. Понимание и объяснение.
- Проблема истины и ее критериев. Истина и заблуждение, правда и ложь. Проблема полезности и истинности знаний.
- Наука, ее место и роль в духовном освоении действительности. Основные отличия науки от обыденного знания. Наука и философия. Структура, методы и формы научного познания. Рост научного знания. Научные революции и смены типов рациональности.
- Роль ценностей в отношении человека к миру. Человек и его судьба. Жизнь, смерть, бессмертие. Смысл жизни человека. Насилие и ненасилие. Свобода и ответственность. Мораль, справедливость, право. Фатализм и волюнтаризм.
- Духовная жизнь и социальные ценности. Иерархия ценностей, ее исторический и личностный характер. Ценности-цели и ценности-средства. Соотношение цели и средств. Материальные и духовные ценности. Сферы духовной жизни. Нравственные, эстетические и религиозные ценности и их роль в человеческой жизни. Свобода совести.
- Глобальный мир как философская проблема. Сущность глобализации и глобальных проблем современности. Основные тенденции развития современного мира.
- Демографическая ситуация в мире. Экологические проблемы и экология человека. Технократизм, технофобия и техногенные катастрофы. Информатизация общества. Проблемы войны и мира.
- Научно-технический прогресс и научные революции. Научно-техническая революция XX века и современная ситуация человека. Попытки «гуманизации» науки и техники. Сциентизм и антисциентизм.
- Философия и футурология. Взаимодействие цивилизаций и сценарии будущего. Запад, Восток и Россия в диалоге культур. Капитализм, коммунизм или технотронное общество? Человечество, Земля, Вселенная.

## 6. ОБРАЗОВАТЕЛЬНЫЕ ТЕХНОЛОГИИ

Освоение дисциплины предусматривает следующие технологии обучения:

- репродуктивные (информационная лекция, работа с книгой);
- активные (доклад, тест, работа с информационными ресурсами);
- интерактивные (дискуссия).

## 7. ПЕРЕЧЕНЬ УЧЕБНО-МЕТОДИЧЕСКОГО ОБЕСПЕЧЕНИЯ ДЛЯ САМОСТОЯТЕЛЬНОЙ РАБОТЫ СТУДЕНТОВ ПО ДИСЦИПЛИНЕ (МОДУЛЮ)

Для организации самостоятельной работы обучающихся по изучению дисциплины (модуля) «Философия» кафедрой подготовлены *Методические указания по организации самостоятельной работы для обучающихся по направлению 15.03.06 Мехатроника и робототехника.*

**Формы контроля самостоятельной работы студентов:** проверка на практическом (семинарском) занятии, тест, дискуссия, зачет.

## 8. ОЦЕНОЧНЫЕ МАТЕРИАЛЫ ДЛЯ ПРОВЕДЕНИЯ ТЕКУЩЕГО КОНТРОЛЯ И ПРОМЕЖУТОЧНОЙ АТТЕСТАЦИИ ОБУЧАЮЩИХСЯ ПО ДИСЦИПЛИНЕ (МОДУЛЮ)

Оценка результатов обучения осуществляется в ходе текущего контроля успеваемости и промежуточной аттестации.

**Формы и методы текущего контроля:** экспертное наблюдение и оценка результата деятельности обучающегося на учебных занятиях, экспертная оценка выполненных самостоятельных работ, оценка результатов оценочных мероприятий

Оценочные средства: доклад, дискуссия.

| № п/п | Тема   | Конкретизированные результаты обучения  | Оценочные средства |
|-------|--|---|--------------------|
| 1     | Философия, ее предмет и роль в обществе  | <p><i>Знать:</i></p> <ul style="list-style-type: none"> <li>- роль и назначение философии в жизни человека и общества, основные этапы истории развития философии; методы критического анализа и системного подхода для решения поставленных задач.</li> </ul> <p><i>Уметь:</i></p> <ul style="list-style-type: none"> <li>- философски подходить к процессам и тенденциям современного информационного общества, обосновывать личную позицию по отношению к явлениям социокультурной действительности;</li> <li>- системно подходить к решению поставленных задач; находить различные варианты решения проблемной ситуации.</li> </ul> <p><i>Владеть:</i></p> <ul style="list-style-type: none"> <li>- навыками аргументации собственной мировоззренческой позиции; навыками интерпретации проблем современности с нравственных и философских позиций; навыками системного подхода к анализу и решению поставленных задач.</li> </ul> | доклад             |
| 2     | Развитие философии в контексте культуры Запада и Востока в VIII в. до н.э. – XVI в. н.э. | <p><i>Знать:</i></p> <ul style="list-style-type: none"> <li>- исторические типы мировоззрения и картины мира; основные этапы истории развития философии, научные системы великих философов, представляющих различные традиции и школы.</li> </ul> <p><i>Уметь:</i></p> <ul style="list-style-type: none"> <li>- философски подходить к процессам и тенденциям современного информационного общества, обосновывать личную позицию по отношению к явлениям социокультурной действительности;</li> <li>- системно подходить к решению поставленных задач; находить различные варианты решения проблемной ситуации.</li> </ul>  | доклад             |

|   |  |  |           |
|---|--|--|-----------|
|   |  | <p><i>Владеть:</i></p> <ul style="list-style-type: none"> <li>- навыками аргументации собственной мировоззренческой позиции; навыками интерпретации проблем современности с нравственных и философских позиций; навыками системного подхода к анализу и решению поставленных задач.</li> </ul>   |           |
| 3 | Развитие философии в контексте культуры России и Европы в XVII-XIX вв. | <p><i>Знать:</i></p> <ul style="list-style-type: none"> <li>- роль и назначение философии в жизни человека и общества, основные этапы истории развития философии; - методы критического анализа и системного подхода для решения поставленных задач; стратегии действий в проблемных ситуациях.</li> </ul> <p><i>Уметь:</i></p> <ul style="list-style-type: none"> <li>- философски подходить к процессам и тенденциям современного информационного общества, обосновывать личную позицию по отношению к явлениям социокультурной действительности;</li> <li>- системно подходить к решению поставленных задач; находить различные варианты решения проблемной ситуации.</li> </ul> <p><i>Владеть:-</i></p> <ul style="list-style-type: none"> <li>навыками аргументации собственной мировоззренческой позиции; навыками интерпретации проблем современности с нравственных и философских позиций;</li> <li>- навыками системного подхода к анализу и решению поставленных задач.</li> </ul> | доклад    |
| 4 | Философия в контексте культуры XX-XXI вв.                              | <p><i>Знать:</i></p> <ul style="list-style-type: none"> <li>- роль и назначение философии в жизни человека и общества, основные этапы истории развития философии; - методы критического анализа и системного подхода для решения поставленных задач; стратегии действий в проблемных ситуациях.</li> </ul> <p><i>Уметь:</i></p> <ul style="list-style-type: none"> <li>- философски подходить к процессам и тенденциям современного информационного общества, обосновывать личную позицию по отношению к явлениям социокультурной действительности;</li> <li>- системно подходить к решению поставленных задач; находить различные варианты решения проблемной ситуации.</li> </ul> <p><i>Владеть:</i></p> <ul style="list-style-type: none"> <li>- навыками аргументации собственной мировоззренческой позиции; навыками интерпретации проблем современности с нравственных и философских позиций; навыками системного подхода к анализу и решению поставленных задач.</li> </ul>           | доклад    |
| 5 | Философия о мире, человеке и обществе                                  | <p><i>Знать:</i></p> <ul style="list-style-type: none"> <li>- роль и назначение философии в жизни человека и общества, общую структуру философского знания; методы критического анализа и системного подхода для решения поставленных задач</li> </ul> <p><i>Уметь:</i></p> <ul style="list-style-type: none"> <li>- обосновывать личную позицию по отношению к явлениям социокультурной действительности; грамотно пользоваться научным терминологическим аппаратом.</li> </ul> <p><i>Владеть:</i></p>  | дискуссия |

|  |  |   |  |
|--|--|---|--|
|  |  | - навыками выражения и аргументации собственной мировоззренческой позиции; навыками интерпретации проблем современности с нравственных и философских позиций;<br>- навыками использования понятийно-категориального аппарата курса. |  |
|--|--|---|--|

*Промежуточная аттестация* по итогам освоения дисциплины (модуля) проводится в форме зачета.

Для осуществления текущего контроля знаний, умений, владений и промежуточной аттестации обучающихся используется комплект оценочных средств по дисциплине (модулю).

При реализации дисциплины (модуля) используется балльно-рейтинговая система оценки учебной деятельности в соответствии с Положением о балльно-рейтинговой системе оценки учебной деятельности (учебном рейтинге) обучающихся в ФГБОУ ВО «Уральский государственный горный университет» (СМК ОД.Пл.04-06.222-2021).

Распределение баллов в рамках текущего рейтинга и рейтинга промежуточной аттестации по учебной дисциплине (модулю) представлены в комплекте оценочных средств по дисциплине (модулю).

Полученные значения учебного рейтинга обучающихся в баллах переводятся в оценки, выставляемые по следующей шкале:

| Количество баллов | Отметка за экзамен/ зачёт с оценкой | Отметка о зачёте |
|-------------------|-------------------------------------|------------------|
| 80-100            | Отлично                             | Зачтено          |
| 65-79             | Хорошо                              |                  |
| 50-64             | Удовлетворительно                   |                  |
| 0-49              | Неудовлетворительно                 | Не зачтено       |

## 9. МЕТОДИЧЕСКИЕ УКАЗАНИЯ ДЛЯ ОБУЧАЮЩИХСЯ ПО ОСВОЕНИЮ ДИСЦИПЛИНЫ

Алгоритм работы студентов для качественного усвоения дисциплины включает в себя следующие действия:

1. Изучение рабочей программы дисциплины, что позволит правильно сориентироваться в системе требований, предъявляемых к студенту со стороны преподавателя.
2. Посещение и конспектирование лекций.
3. Обязательная подготовка к практическим (семинарским) занятиям.
4. Изучение основной и дополнительной литературы, нормативных правовых актов, интернет-источников.
5. Выполнение всех видов самостоятельной работы.

## 10. ПЕРЕЧЕНЬ ОСНОВНОЙ И ДОПОЛНИТЕЛЬНОЙ УЧЕБНОЙ ЛИТЕРАТУРЫ, НЕОБХОДИМОЙ ДЛЯ ОСВОЕНИЯ ДИСЦИПЛИНЫ (МОДУЛЯ)

### 10. Литература

| № П/П | НАИМЕНОВАНИЕ   | Кол-во экз. |
|-------|--|-------------|
| 1     | <i>Философия учебник / Под ред. И. В. Назарова. - Екатеринбург: УГЛТУ, 2001. - 347 с</i>   | 20          |
| 2     | <i>История философии. Запад-Россия-Восток. Книга первая. Философия древности и Средневековья: учебник для вузов/ Н.В. Мотрошилова [и др.].— Электрон. текстовые данные.— М.: Академический Проект, 2017.— 447 с.— Режим доступа:</i> | Эл. ресурс  |

|    |  |            |
|----|--|------------|
|    | <a href="http://www.iprbookshop.ru/36373.html">http://www.iprbookshop.ru/36373.html</a> .— ЭБС «IPRbooks»  |            |
| 3  | <i>История философии. Запад-Россия-Восток.</i> Книга вторая. Философия XV-XIX вв.: учебник для вузов/ А.Б. Баллаев [и др.].— Электрон. текстовые данные.— М.: Академический Проект, 2017.— 495 с.— Режим доступа: <a href="http://www.iprbookshop.ru/36372.html">http://www.iprbookshop.ru/36372.html</a> .— ЭБС «IPRbooks»                  | Эл. ресурс |
| 4  | <i>История философии. Запад-Россия-Восток.</i> Книга третья. Философия XIX-XX вв: учебник для вузов/ А.Ф. Грязнов [и др.].— Электрон. текстовые данные.— М.: Академический Проект, 2017.— 447 с.— Режим доступа: <a href="http://www.iprbookshop.ru/36374.html">http://www.iprbookshop.ru/36374.html</a> .— ЭБС «IPRbooks»                   | Эл. ресурс |
| 5  | <i>История философии. Запад-Россия-Восток.</i> Книга четвертая. Философия XX в.: учебник для вузов/ Н.В. Мотрошилова [и др.].— Электрон. текстовые данные.— М.: Академический Проект, 2017.— 431 с.— Режим доступа: <a href="http://www.iprbookshop.ru/36375.html">http://www.iprbookshop.ru/36375.html</a> .— ЭБС «IPRbooks»                | Эл. ресурс |
| 6  | <i>Лященко М.Н.</i> Онтология и теория познания. Вопросы и задания: практикум/ Лященко М.Н., Лященко П.В.— Электрон. текстовые данные.— Оренбург: Оренбургский государственный университет, ЭБС АСВ, 2015.— 101 с.— Режим доступа: <a href="http://www.iprbookshop.ru/52327.html">http://www.iprbookshop.ru/52327.html</a> .— ЭБС «IPRbooks» | Эл. ресурс |
| 7  | <i>Современная социальная философия: учебное пособие/ Ю.В. Бурбулис [и др.].— Электрон. текстовые данные.— Екатеринбург: Уральский федеральный университет, ЭБС АСВ, 2015.— 156 с.— Режим доступа: <a href="http://www.iprbookshop.ru/68472.html">http://www.iprbookshop.ru/68472.html</a>.— ЭБС «IPRbooks»</i>                              | Эл. ресурс |
| 8  | <i>Хаджаров М.Х.</i> Онтология и теория познания: учебно-методическое пособие/ Хаджаров М.Х.— Электрон. текстовые данные.— Оренбург: Оренбургский государственный университет, ЭБС АСВ, 2016.— 144 с.— Режим доступа: <a href="http://www.iprbookshop.ru/61382.html">http://www.iprbookshop.ru/61382.html</a> .— ЭБС «IPRbooks»              | Эл. ресурс |
| 9  | <i>Шитиков М.М.</i> Философия в древних цивилизациях: учебное пособие / М. М. Шитиков, В. Т. Звиревич ; Уральский государственный горный университет. - Екатеринбург : УГГУ, 2011. - 331 с.  | 25         |
| 10 | <i>Шитиков М.М.</i> Философия техники: учебное пособие / М. М. Шитиков; Уральский государственный горный университет. - 2-е изд., доп. - Екатеринбург : УГГУ, 2010. - 134 с.   | 20         |

**11. ПЕРЕЧЕНЬ РЕСУРСОВ ИНФОРМАЦИОННО –  
ТЕЛЕКОММУНИКАЦИОННОЙ СЕТИ «ИНТЕРНЕТ», НЕОБХОДИМЫХ ДЛЯ  
ОСВОЕНИЯ ДИСЦИПЛИНЫ (МОДУЛЯ), СОВРЕМЕННЫХ  
ПРОФЕССИОНАЛЬНЫХ БАЗ ДАННЫХ, ИНФОРМАЦИОННЫХ СПРАВОЧНЫХ  
СИСТЕМ**

| № п/п | Наименование  | URL   |
|-------|---|---|
| 1     | Единое окно доступа к образовательным ресурсам-   | <a href="http://window.edu.ru">http://window.edu.ru</a>   |
| 2     | ЭБС «IPRbooks»  | <a href="http://www.iprbookshop.ru/36373">http://www.iprbookshop.ru/36373</a>   |
| 4     | Образовательный портал Конспект.ru  | <a href="https://koncept.ru/metodicheskaya-kopilka/obrazovatelnye-tehnologii/2143-master-klass-razvitie-kriticheskogo-myshleniya-uchaschihsya.html">https://koncept.ru/metodicheskaya-kopilka/obrazovatelnye-tehnologii/2143-master-klass-razvitie-kriticheskogo-myshleniya-uchaschihsya.html</a> |
| 5     | Psychology.ru - Психология на русском языке: новости, библиотека, информация о событиях и возможностях обучения | <a href="http://www.psychology.ru">http://www.psychology.ru</a>   |
| 7     | ИПС «КонсультантПлюс»   | <a href="http://www.consultant.ru">http://www.consultant.ru</a>   |
| 8     | Scopus: база данных рефератов и цитирования издательства Elsevier   | <a href="https://www.scopus.com/customer/profile/display.uri">https://www.scopus.com/customer/profile/display.uri</a>   |
| 9     | E-library: электронная научная библиотека   | <a href="https://elibrary.ru">https://elibrary.ru</a>   |

## **12. ПЕРЕЧЕНЬ ЛИЦЕНЗИОННОГО И СВОБОДНО РАСПРОСТРАНЯЕМОГО ПРОГРАММНОГО ОБЕСПЕЧЕНИЯ (В ТОМ ЧИСЛЕ ОТЕЧЕСТВЕННОГО), ИСПОЛЬЗУЕМОГО ПРИ ОСУЩЕСТВЛЕНИИ ОБРАЗОВАТЕЛЬНОГО ПРОЦЕССА ПО ДИСЦИПЛИНЕ (МОДУЛЮ)**

1. Microsoft Office Standard 2013

## **13. ОПИСАНИЕ МАТЕРИАЛЬНО-ТЕХНИЧЕСКОЙ БАЗЫ, НЕОБХОДИМОЙ ДЛЯ ОСУЩЕСТВЛЕНИЯ ОБРАЗОВАТЕЛЬНОГО ПРОЦЕССА ПО ДИСЦИПЛИНЕ (МОДУЛЮ)**

Реализация данной учебной дисциплины (модуля) осуществляется с использованием материально-технической базы, обеспечивающей проведение всех видов учебных занятий обучающихся, предусмотренных программой учебной дисциплины (модуля), соответствующей действующим санитарным и противопожарным правилам и нормам.

## **14. ОСОБЕННОСТИ РЕАЛИЗАЦИИ УЧЕБНОЙ ДИСЦИПЛИНЫ (МОДУЛЯ) ДЛЯ ЛИЦ С ИНВАЛИДНОСТЬЮ И ОГРАНИЧЕННЫМИ ВОЗМОЖНОСТЯМИ ЗДОРОВЬЯ**

Освоение дисциплины (модуля) для обучающихся с инвалидностью и ограниченными возможностями здоровья может быть организовано с учётом особенностей их психофизического развития, индивидуальных возможностей и необходимых специальных условий их обучения.

При реализации данной дисциплины (модуля) используются различные образовательные технологии (в том числе дистанционные) с учётом их адаптации для обучающихся с инвалидностью и ограниченными возможностями здоровья в зависимости от вида и характера ограниченных возможностей здоровья обучающихся.

Образовательные технологии используются во всех основных видах учебной работы по дисциплине (модулю) (контактная работа, самостоятельная работа, индивидуальная работа), адаптируются с учётом способностей, особенностей восприятия, готовности к освоению учебного материала, имеющегося индивидуального социально-образовательного опыта обучающихся с инвалидностью и ограниченными возможностями здоровья.

При реализации дисциплины (модуля) конкретные формы и виды самостоятельной и индивидуальной работы обучающихся с инвалидностью и ограниченными возможностями здоровья устанавливаются преподавателем. Выбор форм и видов самостоятельной и индивидуальной работы обучающихся с инвалидностью и обучающихся с ограниченными возможностями здоровья осуществляется с учётом их способностей, особенностей восприятия и готовности к освоению учебного материала.

Обучающиеся из числа лиц с ограниченными возможностями здоровья и с инвалидностью при необходимости обеспечиваются печатными и (или) электронными образовательными ресурсами (учебники, учебные пособия, материалы для самостоятельной работы и т.д.) в формах, адаптированных к ограничениям их здоровья и восприятия информации:

для лиц с нарушениями зрения:

- в печатной форме увеличенным шрифтом;
- в форме электронного документа;

для лиц с нарушениями слуха:

- в печатной форме;
- в форме электронного документа;

для лиц с нарушениями опорно-двигательного аппарата:

- в печатной форме;
- в форме электронного документа.

Данный перечень может быть конкретизирован в зависимости от контингента обучающихся.

Проведение текущего контроля успеваемости и промежуточной аттестации (конкретные формы и процедуры) для обучающихся с инвалидностью и ограниченными возможностями здоровья по дисциплине (модулю) устанавливается ФГБОУ ВО «УГГУ» самостоятельно с учётом ограничений их здоровья и доводятся до сведения обучающихся в сроки, определённые в локальных актах университета.

Процедура проведения промежуточной аттестации для обучающихся с инвалидностью и ограниченными возможностями здоровья при необходимости устанавливается с учётом индивидуальных психофизических особенностей (устно, письменно на бумаге, письменно на компьютере, в форме тестирования и т.п.). При необходимости предусматривается увеличение времени на подготовку к промежуточной аттестации, а также предоставляется дополнительное время для подготовки ответа в ходе промежуточной аттестации. При необходимости промежуточная аттестация может проводиться в несколько этапов. Возможно установление индивидуальных графиков проведения текущего контроля успеваемости и прохождения промежуточной аттестации.

Учебно-методические материалы для проведения текущего контроля успеваемости и промежуточной аттестации предоставляются в формах с учётом особенностей их психофизического развития, индивидуальных возможностей к восприятию информации.

Освоение дисциплины (модуля) и проведение процедуры оценивания результатов обучения обучающихся с инвалидностью и ограниченными возможностями здоровья предусматривает (в случае необходимости) использование специальных технических средств, необходимых им в связи с их индивидуальными особенностями. Эти средства могут быть предоставлены университетом, могут использоваться собственные технические средства.

Каждый обучающийся из числа лиц с инвалидностью и ограниченными возможностями здоровья в течение всего периода обучения при необходимости будет обеспечен индивидуальным неограниченным доступом к электронной информационно-образовательной среде УГГУ с использованием специальных технических и программных средств, содержащей электронные образовательные ресурсы, перечисленные в данной рабочей программе дисциплины (модуля) и иметь доступ к необходимому программному обеспечению, адаптированному для обучающихся инвалидов и обучающихся с ограниченными возможностями здоровья.

МИНОБРНАУКИ РОССИИ


ФГБОУ ВО «Уральский государственный горный университет»

УТВЕРЖДЕНА

На заседании кафедры управление  
персоналом

(протокол № 1 от 08.09.2025)

Заведующий кафедрой

 \_\_\_\_\_ Е. А. Беляева

## **РАБОЧАЯ ПРОГРАММА ДИСЦИПЛИНЫ**

### **Б1.О.02 ИСТОРИЯ РОССИИ**

Направление

*15.03.06 Мехатроника и робототехника*

Профиль

*Мехатроника и робототехника промышленных производств*


год набора: 2026

Екатеринбург

Автор: Железникова А.В.

**Рабочая программа дисциплины согласована с выпускающей кафедрой  
Технической механики**

Заведующий кафедрой

  
\_\_\_\_\_

*подпись*

Е.Б. Волков

*И.О. Фамилия*

## 1 ЦЕЛИ ОСВОЕНИЯ ДИСЦИПЛИНЫ

Целью освоения учебной дисциплины «История России» является формирование у студентов осмысленного представления об основных этапах и закономерностях исторического развития российского общества на уровне современных научных знаний

Для достижения указанной цели необходимо:

- формирование знания о движущих силах и закономерностях исторического процесса, места человека в историческом процессе, в политической организации общества;
- формирование гражданственности и патриотизма, стремление своими действиями служить интересам России, в т. ч. защите национальных интересов;
- воспитание чувства национальной гордости;
- понимание многообразия культур и цивилизаций в их взаимодействиях, многовариантности исторического процесса, воспитание толерантности;
- понимание места и роли области деятельности выпускника в общественном развитии, взаимосвязи с другими социальными институтами;
- формирование у студентов навыков самостоятельной работы с источниками;
- формирование навыков исторической аналитики: способность на основе исторического анализа и проблемного подхода преобразовывать информацию в знание, осмысливать процессы, события и явления в России и мировом сообществе в их динамике и взаимосвязи, руководствуясь принципами научной объективности и историзма;
- развитие умения логически мыслить, вести научные дискуссии;
- творческое мышление, самостоятельность суждений, интерес к отечественному и мировому культурному и научному наследию, его сохранению и преумножению.

## 2 ПЕРЕЧЕНЬ ПЛАНИРУЕМЫХ РЕЗУЛЬТАТОВ ОБУЧЕНИЯ ПО ДИСЦИПЛИНЕ

Результатом освоения дисциплины «История России» является формирование у обучающихся следующих компетенций (определены в таблице 2.1):

Таблица 2.1 Формируемые компетенции и результаты обучения

| Код и наименование компетенции   | Результаты обучения |   | Код и наименование индикатора достижения компетенции  |
|--|---------------------|---|---|
| 1  | 2                   |   | 3   |
| УК-5. Способен воспринимать межкультурное разнообразие общества в социально-историческом, этическом и философском контекстах | знать               | <ul style="list-style-type: none"><li>- основные этапы и закономерности исторического развития;</li><li>- этические нормы межкультурного взаимодействия;</li><li>- способы реализации социального взаимодействия с учетом национальных, этнокультурных, конфессиональных особенностей.</li><li>- социальные, этнические, конфессиональные и культурные различия общества;</li></ul> | УК-5.1 Соблюдает этические нормы межкультурного взаимодействия; анализирует и реализует социальное взаимодействие с учетом национальных, этнокультурных, конфессиональных особенностей. |

|  |         |   |   |
|--|---------|---|---|
|  | уметь   | - анализировать и реализовать социальное взаимодействие с учетом национальных, этнокультурных, конфессиональных особенностей<br>-толерантно воспринимать межкультурное разнообразие общества;<br>- толерантно и конструктивно взаимодействовать с людьми с учетом их социокультурных особенностей;<br>- анализировать состояние общества в его историческом развитии; | УК-5.2 Толерантно и конструктивно взаимодействует с людьми с учетом их социокультурных особенностей в целях успешного выполнения профессиональных задач и усиления социальной интеграции. |
|  | владеть | - навыками толерантного восприятия межкультурного разнообразия общества;<br>- навыками толерантного и конструктивного взаимодействия с людьми с учетом их социокультурных особенностей;<br>- навыками анализа состояния общества в его историческом развитии.   |   |

### ЗМЕСТО ДИСЦИПЛИНЫ В СТРУКТУРЕ ОБРАЗОВАТЕЛЬНОЙ ПРОГРАММЫ

Дисциплина «История России» является дисциплиной основной части Блока 1 «Дисциплины (модули)» учебного плана.

### 4 ОБЪЕМ ДИСЦИПЛИНЫ В ЗАЧЕТНЫХ ЕДИНИЦАХ С УКАЗАНИЕМ КОЛИЧЕСТВА АКАДЕМИЧЕСКИХ ЧАСОВ, ВЫДЕЛЕННЫХ НА КОНТАКТНУЮ РАБОТУ ОБУЧАЮЩИХСЯ С ПРЕПОДАВАТЕЛЕМ (ПО ВИДАМ УЧЕБНЫХ ЗАНЯТИЙ) И НА САМОСТОЯТЕЛЬНУЮ РАБОТУ

| кол-во з. е.                       | Трудоемкость дисциплины |        |             |        |    |       |      | Контрольные и иные работы | курсовые работы (проекты) |
|------------------------------------|-------------------------|--------|-------------|--------|----|-------|------|---------------------------|---------------------------|
|                                    | общая                   | лекции | практ. зан. | лабор. | СР | зачет | экз. |                           |                           |
| <i>очная форма обучения</i>        |                         |        |             |        |    |       |      |                           |                           |
| 1 семестр                          |                         |        |             |        |    |       |      |                           |                           |
| 2                                  | 72                      | 36     | 18          | -      | 14 | 4     |      | -                         | -                         |
| 2 семестр                          |                         |        |             |        |    |       |      |                           |                           |
| 2                                  | 72                      | 32     | 32          | -      | 4  | 4     | -    | -                         |                           |
| <i>заочная форма обучения</i>      |                         |        |             |        |    |       |      |                           |                           |
| 1 семестр                          |                         |        |             |        |    |       |      |                           |                           |
| 2                                  | 72                      | 30     | 20          |        | 22 |       |      | +                         |                           |
| 2 семестр                          |                         |        |             |        |    |       |      |                           |                           |
| 2                                  | 72                      | 4      | 4           |        | 60 | +     |      |                           |                           |
| <i>очно-заочная форма обучения</i> |                         |        |             |        |    |       |      |                           |                           |
| 1 семестр                          |                         |        |             |        |    |       |      |                           |                           |
| 2                                  | 72                      | 18     | 4           |        | 50 |       |      | +                         |                           |
| 7 семестр                          |                         |        |             |        |    |       |      |                           |                           |
| 2                                  | 72                      | 18     | 18          |        | 32 | 4     |      |                           |                           |

**5 СОДЕРЖАНИЕ ДИСЦИПЛИНЫ,  
СТРУКТУРИРОВАННОЕ ПО ТЕМАМ (РАЗДЕЛАМ) С УКАЗАНИЕМ  
ОТВЕДЕННОГО НА НИХ КОЛИЧЕСТВА АКАДЕМИЧЕСКИХ ЧАСОВ И ВИДОВ  
УЧЕБНЫХ ЗАНЯТИЙ**

**5.1 Тематический план изучения дисциплины**

Для студентов очной формы обучения:

| №                | Тема, раздел   | Контактная работа обучающихся с преподавателем |                              |                 | Практическая подготовка | Самостоятельная работа |
|------------------|--|--|------------------------------|-----------------|-------------------------|------------------------|
|                  |  | лекции   | практич. занятия и др. формы | лаборат. занят. |                         |                        |
| <i>1 семестр</i> |  |  |                              |                 |                         |                        |
| 1.               | Объект, предмет, основные понятия и методы исследования истории. | 6  | 3                            |                 |                         | 1                      |
| 2.               | Славянский этногенез. Образование государства у восточных славян | 6  | 3                            |                 |                         | 2                      |
| 3.               | Киевская Русь.   | 6  | 3                            |                 |                         | 2                      |
| 4.               | Русь в эпоху феодальной раздробленности.                         | 6  | 3                            |                 |                         | 3                      |
| 5.               | Складывание Московского государства в XIV - XVI в.в.             | 6  | 3                            |                 |                         | 3                      |
| 6.               | Русское государство в XVII в.                                    | 6  | 3                            |                 |                         | 3                      |
|                  | Подготовка к зачёту  |  |                              |                 |                         | 4                      |
|                  | <b>Итого за семестр</b>  | <b>36</b>                                      | <b>18</b>                    |                 |                         | <b>14+4=18</b>         |
| <i>2 семестр</i> |  |  |                              |                 |                         |                        |
| 7.               | Россия в XVIII век.  | 8  | 8                            |                 |                         | 1                      |
| 8.               | Россия в XIX веке.   | 8  | 8                            |                 |                         | 1                      |
| 9.               | Россия в XX веке.  | 8  | 8                            |                 |                         | 1                      |
| 10.              | Россия и мир в начале XXI в.                                     | 8  | 8                            |                 |                         | 1                      |
|                  | Подготовка к зачету  |  |                              |                 |                         | 4                      |
|                  | <b>Итого за семестр</b>  | <b>32</b>                                      | <b>32</b>                    |                 |                         | <b>4+4=8</b>           |

Для студентов заочной формы обучения:

| №                | Тема, раздел   | Контактная работа обучающихся с преподавателем |                              |                 | Практическая подготовка | Самостоятельная работа |
|------------------|--|--|------------------------------|-----------------|-------------------------|------------------------|
|                  |  | лекции   | практич. занятия и др. формы | лаборат. занят. |                         |                        |
| <i>1 семестр</i> |  |  |                              |                 |                         |                        |
| 1.               | Объект, предмет, основные понятия и методы исследования истории. | 4  | 2                            |                 |                         | 4                      |
| 2.               | Славянский этногенез. Образование государства у восточных славян | 4  | 4                            |                 |                         | 4                      |
| 3.               | Киевская Русь.   | 6  | 2                            |                 |                         | 4                      |
| 4.               | Русь в эпоху феодальной раздробленности.                         | 4  | 4                            |                 |                         | 2                      |
| 5.               | Складывание Московского государства в XIV - XVI в.в.             | 6  | 4                            |                 |                         | 4                      |
| 6.               | Русское государство в XVII в.                                    | 6  | 4                            |                 |                         | 4                      |
|                  | Подготовка к зачёту  |  |                              |                 |                         |                        |
|                  | <b>Итого за семестр</b>  | <b>30</b>                                      | <b>20</b>                    |                 |                         | <b>22</b>              |
| <i>2 семестр</i> |  |  |                              |                 |                         |                        |
| 7.               | Россия в XVIII век.  | 1  | 1                            |                 |                         | 15                     |
| 8.               | Россия в XIX веке.   | 1  | 1                            |                 |                         | 15                     |
| 9.               | Россия в XX веке.  | 1  | 1                            |                 |                         | 15                     |
| 10.              | Россия и мир в начале XXI в.                                     | 1  | 1                            |                 |                         | 15                     |
|                  | Подготовка к зачету  |  |                              |                 |                         |                        |
|                  | <b>Итого за семестр</b>  | <b>4</b>                                       | <b>4</b>                     |                 |                         | <b>60</b>              |

Для студентов очно-заочной формы обучения:

| №                | Тема, раздел   | Контактная работа обучающихся с преподавателем |                              |                 | Практическая подготовка | Самостоятельная работа |
|------------------|--|--|------------------------------|-----------------|-------------------------|------------------------|
|                  |  | лекции   | практич. занятия и др. формы | лаборат. занят. |                         |                        |
| <i>1 семестр</i> |  |  |                              |                 |                         |                        |
| 1.               | Объект, предмет, основные понятия и методы исследования истории. | 2  |                              |                 |                         | 8                      |
| 2.               | Славянский этногенез. Образование государства у восточных славян | 4  | 1                            |                 |                         | 8                      |
| 3.               | Киевская Русь.   | 2  | 1                            |                 |                         | 8                      |

|                  |  |           |           |  |  |                |
|------------------|--|-----------|-----------|--|--|----------------|
| 4.               | Русь в эпоху феодальной раздробленности.             | 4         | 1         |  |  | 8              |
| 5.               | Складывание Московского государства в XIV - XVI в.в. | 4         | 1         |  |  | 10             |
| 6.               | Русское государство в XVII в.                        | 2         |           |  |  | 8              |
|                  | Подготовка к зачёту                                  |           |           |  |  |                |
|                  | <b>Итого за семестр</b>                              | <b>18</b> | <b>4</b>  |  |  | <b>50</b>      |
| <i>7 семестр</i> |  |           |           |  |  |                |
| 7.               | Россия в XVIII век.                                  | 4         | 4         |  |  | 8              |
| 8.               | Россия в XIX веке.                                   | 4         | 4         |  |  | 8              |
| 9.               | Россия в XX веке.                                    | 4         | 4         |  |  | 8              |
| 10.              | Россия и мир в начале XXI в.                         | 6         | 6         |  |  | 8              |
|                  | Подготовка к зачету                                  |           |           |  |  | 4              |
|                  | <b>Итого за семестр</b>                              | <b>18</b> | <b>18</b> |  |  | <b>32+4=36</b> |

## 5.2 Содержание учебной дисциплины

### **Тема 1. Объект, предмет, основные понятия и методы исследования истории.**

История как комплекс наук, ее основные разделы. Сущность, формы, функции исторического знания. Концепции исторического процесса: цивилизационный, модернизационный, формационный, либеральный пути развития. Понятие и классификация исторического источника.

Методы и источники изучения истории. Вспомогательные исторические дисциплины. Отечественная историография в прошлом и настоящем: общее и особенное. Методология и теория исторической науки. История России – неотъемлемая часть всемирной истории.

Факторы своеобразия российской истории: природно-климатический, геополитический, этно-конфессиональный, социокультурный.

### **Тема 2. Славянский этногенез. Образование государства у восточных славян.**

Праславянские племена и индоевропейцы. Аркаим. Древние народы на территории нашей страны. Античное наследие в эпоху Великого переселения народов. Проблема этногенеза восточных славян. Миграционные и автохтонная теории происхождения славян. Влияние античности на славянскую общность. Венеды, анты, склавины. Складывание славяно-русского этноса.

Предпосылки создания Древнерусского государства. Основные этапы становления государственности. Варяги и Рюрик. Норманнская и антинорманская теории. Проблема происхождения названия «Русь». Признаки государственности в среднем Поднепровье и в северном регионе в середине IX в. Объединение Киева и Новгорода под властью Олега. Особенности социального строя Древней Руси. Византийско-древнерусские связи. Древняя Русь и кочевники.

### **Тема 3. Киевская Русь.**

Этнокультурные и социально-политические процессы становления русской государственности. Первое древнерусское государство – Киевская Русь.

Внутренняя политика первых киевских князей. Русь и Хазарский каганат. Формирование системы государственного управления. Полюдь. Княгиня Ольга. Святослав и его походы. Владимир I. Причины и последствия христианизации Руси. Распространение ислама. Борьба за власть сыновей Владимира Святославича. Ярослав Мудрый. Любечский съезд князей. Владимир Мономах.

Социальная структура Древнерусского государства. «Русская Правда». Проблема феодализма и феодальных отношений применительно к Киевской Руси. Эволюция восточнославянской государственности в XI-XII вв. Культура Киевской Руси.

### **Тема 4. Русь в эпоху феодальной раздробленности.**

Социально-политические изменения в русских землях в XIII-XV вв. Предпосылки распада Киевской Руси и начала феодальной раздробленности. Основные феодальные центры: Новгородская боярская республика. Владимиро-Суздальская Русь. Юрий Долгорукий, Андрей Боголюбский, Всеволод Большое Гнездо. Галицко-Волынская земля. Роман Мстиславич, Даниил Романович.

Киевская земля в период феодальной раздробленности. Культура русских земель в период XII – начала XIII вв. Последствия феодальной раздробленности.

Монголо-татарское нашествие. Держава Чингисхана. Завоевательные походы монголов. Борьба русских земель с внешними вторжениями в XIII в. Битва на р. Калке. Нашествие Батые на Русь. Проблемы сущности и характера «монголо-татарского ига». Золотая Орда и русские княжества: проблемы взаимовлияния. Последствия монголо-татарского нашествия. Россия и средневековые государства Европы и Азии.

Борьба с агрессией немецких и шведских феодалов. Причины вторжения на Русь немецких рыцарей. Оборона северо-западных рубежей русских земель. Невская битва. Александр Невский как военачальник и государственный деятель. Ледовое побоище. Последствия борьбы с немецкой и шведской агрессией.

### **Тема 5. Складывание Московского государства в XIV - XVI вв.**

Экономическое, социальное и политическое развитие русских земель на рубеже XIII – XIV вв. Специфика формирования единого российского государства. Обособление Северо-Восточной Руси. Предпосылки объединения русских земель. Выделение трех центров формирования возможной государственности: Московского, Тверского и Великого княжества Литовского.

Причины и условия возвышения Москвы. Иван Калита и его сыновья. Дмитрий Иванович Донской. Куликовская битва и ее историческое значение (1380 г.). Роль церкви в борьбе с монголо-татарским игом. Сергей Радонежский. Рост национального самосознания. Феодальная война в Московском княжестве. Завершение объединения русских земель (XV – нач.XVI в.). Правление Ивана III. Свержение монголо-татарского ига. Стояние на р. Угре (1480 г.). Присоединение Ярославля, Твери, Новгорода и других территорий к Московскому государству.

Социальные процессы в Московском государстве. Начало оформления крепостного права. Формирование идеологии самодержавия «Москва – третий Рим». Государство и церковь в конце XV – нач. XVI в. Дискуссии между иосифлянами и нестяжателями. Иван IV, его оценки в исторической литературе. Социальная и политическая борьба в XVI в. Начало деятельности Земских соборов. Период внутренних преобразований в эпоху Избранной рады. Внешнеполитическая деятельность Ивана IV. Присоединение Казани и Астрахани. Ливонская война. Начало присоединения Сибири. Утверждение идеи неограниченной власти в общественном сознании. Опричнина.

Дискуссии в исторической науке о причинах и сущности опричнины. Итоги деятельности Ивана Грозного. Царь Федор Иоаннович и его правление. Борис Годунов и его деятельность. Итоги развития Русского государства в XVI в.

### **Тема 6. Русское государство в XVII веке**

Смута. Власть и общество в смутное время. Крестьянское выступление И. Болотникова. Самозванчество: Лжедмитрий I и Лжедмитрий II. Царь Василий Шуйский. Польская и шведская интервенция. Формирование народных ополчений. Д. Пожарский и К. Минин. Земский собор 1613 г. и начало династии Романовых. Последствия Смутного времени: экономические и социальные процессы в русском государстве.

Вотчинное хозяйство, развитие мелкотоварного производства и появление мануфактур. Политика государства в сфере экономики. Эволюция форм собственности на землю. Структура феодального землевладения. Формирование сословной системы организации общества. Крепостное право в России. Земский собор 1649 г., его значение.

Складывание русского абсолютизма, его особенности. Реформы Алексея Михайловича и Федора Алексеевича. Государство и церковь. Патриарх Никон. Церковный раскол. Соляной и медный бунты. Крестьянская война под руководством С. Разина. Внешняя политика Московского государства в XVII в. Тенденции культурного развития в XVII в.

### **Тема 7. Россия в XVIII в.**

Предпосылки преобразований первой четверти XVIII в. Северная война 1700-1721 гг. Реформы Петра I. Заводское строительство. Создание регулярной армии и флота. Образование Российской империи. Абсолютизм. Табель о рангах. Подчинение церкви государству.

Эпоха «дворцовых переворотов»: политические и социально-экономические процессы. Расширение прав и привилегий дворянства. Екатерина I и Меншиков. Петр II. Анна Иоанновна. «Бироновщина». Елизавета Петровна. Петр III. Манифест о вольности дворянства.

Век Екатерины II. Крестьянская война под руководством Е. Пугачева. 1773-1775 гг. Жалованная грамота дворянству и Жалованная грамота городам. Расширение территории Российского государства. Русско-турецкие войны. Русские полководцы. Результаты деятельности Екатерины II.

Павел I: особенности внутриполитического курса. Причины его свержения. Дискуссии о генезисе самодержавия.

### **Тема 8. Россия в XIX в.**

Россия в первой четверти XIX в. Особенности и основные этапы экономического развития России. Александр I. Особенности либеральных реформ. Проекты М. М. Сперанского. Отечественная война 1812 г.: причины, ход событий, последствия. Заграничные походы русских войск. Декабристы: «Южное» и «Северное» общества. Проекты конституционных преобразований Н. М. Муравьева и П. И. Пестеля. Исторические последствия движения декабристов.

Эпоха Николая I. Противоречивость внутренней политики. Консервативная модернизация. Укрепление полицейско-бюрократического аппарата. Начало промышленного переворота. Общественная мысль и особенности общественного движения России XIX в. Крымская война.

Александр II. Подготовка крестьянской реформы. Сущность и последствия отмены крепостного права. Земская, судебная, городская, военная реформы и реформы в сфере просвещения и печати. Последствия преобразований. Идеино-политическая борьба в пореформенной России. «Земля и воля». Народовольцы. Убийство Александра II. Александр III и «эпоха контрреформ».

Экономическое и социальное развитие в пореформенной России. Становление индустриального общества в России: общее и особенное.

Появление марксизма в России: Г. В. Плеханов, В. И. Ленин. Реформы и реформаторы в России. Русская культура XIX в. и ее вклад в мировую культуру.

### **Тема 9. Россия в XX в.**

Роль XX столетия в мировой истории. Глобализация общественных процессов.. Россия в начале XX в. Объективная потребность в индустриальной модернизации России. Экономическое и социальное развитие страны. Николай II. Деятельность С. Ю. Витте.

Политические партии России: генезис, классификация, программы, тактика. Внешняя политика страны в начале XX в. Русско-японская война. Первая русская революция: причины, ход событий, последствия. Манифест 17 октября. Создание либеральных партий. Деятельность П. А. Столыпина. Аграрная реформа. Деятельность Государственной Думы. Международные противоречия в начале XX в. Причины Первой мировой войны.

Россия в условиях мировой войны и общенационального кризиса. Февральская революция 1917 г. Борьба за выбор путей развития страны в марте – октябре 1917 г. Большевизация Советов. Октябрьская революция: дискуссии о причинах, характере и последствиях. Судьба Учредительного собрания.

Гражданская война и интервенция, их результаты и последствия. Российская эмиграция. Начало складывания советской государственности. Советское государство после окончания Гражданской войны: социально-экономическое развитие страны в 1920-е гг. Новая экономическая политика. Образование СССР. Внутрипартийная борьба в 1920-е гг. Формирование однопартийного политического режима. И.В. Сталин.

Сталинская модель модернизации страны - «Большой скачок» (1928-1939 гг.). Индустриализация страны. Первые пятилетки. Коллективизация сельского хозяйства. Культурная жизнь страны в 1920-1930 е гг. Усиление режима личной власти И. В. Сталина. Курс на строительство социализма в одной стране и его последствия. Складывание советского тоталитаризма. Внешняя политика Советской России и СССР в 1920-1930-е гг.

СССР в годы Второй мировой войны. СССР накануне и в начальный период Второй мировой войны. Советско-германский пакт о ненападении Великая Отечественная война (1941-1945 гг.). Дискуссии о причинах и характере войны. Боевые действия в июне 1941 – осенью 1942 гг. Битва за Москву. Оборона Ленинграда. Коренной перелом в ходе войны. Сталинград. Курская битва. Советский тыл в годы войны. Деятельность антигитлеровской коалиции. Боевые действия в 1944-1945 гг. Разгром Германии. Разгром Японии. Окончание Второй мировой войны. Итоги и уроки войны.

Страна в послевоенный восстановительный период. Начало «холодной войны». Смерть И. В. Сталина и борьба за власть в высшем партийно-государственном руководстве страны. Н. С. Хрущев. XX съезд КПСС, осуждение культа личности Сталина. Курс на построение коммунистического общества. Социально-экономическое развитие страны в конце 1950 -начале 1960-х гг. Противоречивость и непоследовательность политики Н. С. Хрущева. Духовное развитие советского общества. «Оттепель». Внешняя политика СССР в 1950-1960-х гг. Холодная война.

Советское общество в эпоху «застоя». Попытки осуществления политических и экономических реформ. НТР и ее влияние на ход общественного развития. СССР в 1960-80-е гг.: нарастание кризисных явлений. Бюрократизация партийного и государственного аппарата. Л. И. Брежнев. Концепция «развитого социализма». Противоречивость духовной жизни общества. Диссидентское движение: А. Д. Сахаров, А. И. Солженицын. Приход к власти Ю. В. Андропова. «Мини-застой» К. У. Черненко. Внешняя политика в эпоху «разрядки» и начало новой конфронтации с Западом.

Советский Союз в 1985-1991 гг. М. С. Горбачев: динамика политических взглядов и позиций. «Перестройка». Утверждение многопартийности. Размежевание общества на

основе политических воззрений и идеалов. Обострение национальных противоречий. Духовная культура в новых условиях. «Новое политическое мышление».

Кризис политики «перестройки». Попытка государственного переворота 1991 г. и ее провал. Распад СССР. Беловежские соглашения. Начало радикальных социально-экономических преобразований. Б. Н. Ельцин. Либерализация цен и ее последствия. Приватизация государственной собственности. Рост социального расслоения в обществе. Поляризация политических сил. Противостояние законодательной и исполнительной власти в октябре 1993 г. Конституция РФ 1993 г.

Становление новой российской государственности (1993-1999 гг.). Россия и субъекты Федерации. Война в Чечне. Россия и мировое сообщество. Экономический кризис 1998 г. В. В. Путин.

### **Тема 10. Россия и мир в начале XXI века**

Глобализация мирового экономического, политического и культурного пространства. Место России в многополярном мире. Расширение НАТО и ЕС на восток. Региональные и глобальные интересы России. Российская Федерация в начале XXI века. Современные проблемы человечества и роль России в их решении. Изменения в политической системе российского общества.

Президентство В. В. Путина, его внутренняя и внешняя политика, национальная идея. Социально-экономическое положение РФ в период 2000-2020 гг. модели модернизации общества и путей интенсификации российской экономики. Стратегия государственной национальной политики Российской Федерации.

Мировые финансовые и экономические кризисы и их влияние на экономику России. Культура и религия в современной России. Смена Россией приоритетов во внешней политике на рубеже XX-XXI веков. Налаживание международных экономических и военных связей. ЕврАзЭС (с 2015 г. ЕАЭС), ОДКБ, ШОС, БРИКС. Вступление России в ВТО. Совместная декларация России и Китая о многополярном мире.

Современная концепция российской внешней политики в условиях многополярного мира. Основные угрозы начала XXI века: терроризм и неонацизм. Особенности их распространения. Сущность глобальных процессов современности. Рост международного авторитета Российской Федерации.

## **6 ОБРАЗОВАТЕЛЬНЫЕ ТЕХНОЛОГИИ**

Освоение дисциплины предусматривает репродуктивные (информационные лекции, опросы, работа с книгой и т.д.); активные (доклады, работа с информационными ресурсами, решение задач и проч.); интерактивные (групповые дискуссии, анализ ситуаций, деловые и ролевые игры, круглые столы, иные) технологии обучения.

### **7 ПЕРЕЧЕНЬ УЧЕБНО-МЕТОДИЧЕСКОГО ОБЕСПЕЧЕНИЯ ДЛЯ САМОСТОЯТЕЛЬНОЙ РАБОТЫ ОБУЧАЮЩИХСЯ ПО ДИСЦИПЛИНЕ**

Для организации самостоятельной работы обучающихся по изучению дисциплины *«История России»* кафедрой подготовлены *Методические указания по организации самостоятельной работы и задания для обучающихся.*

Форма контроля самостоятельной работы студентов – проверка на практическом занятии, зачет.

### **8 ОЦЕНОЧНЫЕ МАТЕРИАЛЫ ДЛЯ ПРОВЕДЕНИЯ ТЕКУЩЕЙ И ПРОМЕЖУТОЧНОЙ АТТЕСТАЦИИ ОБУЧАЮЩИХСЯ ПО ДИСЦИПЛИНЕ**

Оценка результатов обучения осуществляется в ходе текущего контроля и промежуточной аттестации.

*Текущий контроль* знаний, умений владений как результат формирования компетенций осуществляется в ходе аудиторных занятий, проводимых по расписанию.

*Формы и методы текущего контроля:* экспертное наблюдение и оценка результата деятельности обучающегося на учебных занятиях, экспертная оценка выполненных самостоятельных работ, оценка результатов оценочных мероприятий.

Оценочные средства: тест, опрос, доклад, практико-ориентированное задание.

| №<br>n/n | Тема  | Конкретизированные результаты обучения  | Оценочные средства               |
|----------|---|---|----------------------------------|
| 1.       | Объект, предмет, основные понятия и методы исследования истории.  | <p>знать: - основные этапы и закономерности исторического развития;<br/>                     - основные понятия, теории, гипотезы, характеризующие целостность исторического процесса;<br/>                     - социальные, этнические, конфессиональные и культурные различия общества, повлиявшие на историческое развитие;<br/>                     - этические нормы межкультурного взаимодействия;<br/>                     - способы реализации социального взаимодействия с учетом национальных, этнокультурных, конфессиональных особенностей;</p> <p>уметь: - толерантно воспринимать межкультурное разнообразие общества;<br/>                     - анализировать состояние общества в его историческом развитии;<br/>                     - соблюдать этические нормы межкультурного взаимодействия;<br/>                     - анализировать и реализовать социальное взаимодействие с учетом национальных, этнокультурных, конфессиональных особенностей<br/>                     - толерантно и конструктивно взаимодействовать с людьми с учетом их социокультурных особенностей;</p> <p>владеть: - навыками толерантного восприятия межкультурного разнообразия общества;<br/>                     - навыками анализа состояния общества в его историческом развитии;<br/>                     - навыками толерантно и конструктивно взаимодействовать с людьми с учетом их социокультурных особенностей в целях успешного выполнения профессиональных задач и усиления социальной интеграции;</p> | Опрос                            |
| 2.       | Славянский этногенез. Образование государства у восточных славян. | <p>Знать: современные версии и трактовки важнейших проблем отечественной и всемирной истории по проблеме возникновения государственности у народов;<br/>                     - основные этапы и закономерности исторического развития предков славян;<br/>                     - социальные, этнические, конфессиональные и культурные различия общества в период формирования государства у славян;<br/>                     -- этические нормы межкультурного взаимодействия;<br/>                     - способы реализации социального взаимодействия с учетом национальных, этнокультурных, конфессиональных;</p>   | Практико-ориентированное задание |

|    |                         |   |                |
|----|-------------------------|---|----------------|
|    |                         | <p>уметь: - толерантно воспринимать межкультурное разнообразие общества;</p> <ul style="list-style-type: none"> <li>- анализировать состояние общества в на этапе формирования государства у восточных славян и его дальнейшем историческом развитии;</li> <li>- соблюдать этические нормы межкультурного взаимодействия;</li> <li>- анализировать и реализовать социальное взаимодействие с учетом национальных, этнокультурных, конфессиональных особенностей</li> <li>- толерантно и конструктивно взаимодействовать с людьми с учетом их социокультурных особенностей;</li> </ul> <p>владеть: - навыками толерантного восприятия межкультурного разнообразия общества в процессе европейского этногенеза;</p> <ul style="list-style-type: none"> <li>- навыками анализа состояния общества периода складывание европейских государств в историческом развитии;</li> <li>- навыками толерантно и конструктивно взаимодействовать с людьми с учетом их социокультурных особенностей в целях успешного выполнения профессиональных задач и усиления социальной интеграции;</li> </ul>  |                |
| 3. | Киевская Русь.          | <p>знать:- основные этапы и закономерности исторического развития Киевской Руси;</p> <ul style="list-style-type: none"> <li>- социальное, этническое, конфессиональное и культурное своеобразие складывающейся новой исторической общности;</li> <li>- взаимосвязь истории Руси с Византийским государством.</li> <li>- этические нормы межкультурного взаимодействия;</li> <li>- способы реализации социального взаимодействия с учетом национальных, этнокультурных, конфессиональных особенностей;</li> </ul> <p>уметь: - толерантно воспринимать межкультурное разнообразие общества периода раннего Средневековья;</p> <ul style="list-style-type: none"> <li>- анализировать процесс складывания Древнерусского общества в его историческом развитии;</li> <li>- соблюдать этические нормы межкультурного взаимодействия;</li> <li>- анализировать и реализовать социальное взаимодействие с учетом национальных, этнокультурных, конфессиональных особенностей</li> <li>- толерантно и конструктивно взаимодействовать с людьми с учетом их социокультурных особенностей;</li> </ul> <p>владеть: - навыками толерантного восприятия межкультурного разнообразия общества;</p> <ul style="list-style-type: none"> <li>- навыками анализа состояния общества в его историческом развитии периода формирования и расцвета Древнерусского государства;</li> <li>- навыками толерантно и конструктивно взаимодействовать с людьми с учетом их социокультурных особенностей в целях успешного выполнения профессиональных задач и усиления социальной интеграции;</li> </ul> | Доклад<br>Тест |
| 4. | Русь в эпоху феодальной | <p>знать: - основные этапы и закономерности исторического развития Руси в периода феодальной раздробленности;</p>   | Опрос          |

|    |  |  |   |
|----|--|--|---|
|    | раздробленности.                                     | <ul style="list-style-type: none"> <li>- социальные, этнические, конфессиональные и культурные различия общества в разных княжествах;</li> <li>- этические нормы межкультурного взаимодействия;</li> <li>- способы реализации социального взаимодействия с учетом национальных, этнокультурных, конфессиональных особенностей;</li> </ul> <hr/> <ul style="list-style-type: none"> <li>уметь: - толерантно воспринимать межкультурное разнообразие общества;</li> <li>- анализировать последствия феодальной раздробленности русских княжеств для дальнейшего исторического развития;</li> <li>- выявлять проблемы процесса раздробленности Древнерусского государства с позиций этики и философских знаний;</li> <li>- соблюдать этические нормы межкультурного взаимодействия;</li> <li>- анализировать и реализовать социальное взаимодействие с учетом национальных, этнокультурных, конфессиональных особенностей</li> <li>- толерантно и конструктивно взаимодействовать с людьми с учетом их социокультурных особенностей;</li> </ul> <hr/> <ul style="list-style-type: none"> <li>владеть: - навыками толерантного восприятия межкультурного разнообразия общества;</li> <li>- навыками анализа состояния общества в его историческом развитии;</li> <li>- навыками толерантно и конструктивно взаимодействовать с людьми с учетом их социокультурных особенностей в целях успешного выполнения профессиональных задач и усиления социальной интеграции;</li> </ul>  |   |
| 5. | Складывание Московского государства в XIV – XVI вв.. | <ul style="list-style-type: none"> <li>знать: - основные этапы и закономерности исторического развития в период складывания и укрепления Московского государства;</li> <li>- социальные, этнические, конфессиональные и культурные различия общества данного периода и способы их преодоления для создания единого государства;</li> <li>- этические нормы межкультурного взаимодействия;</li> <li>- способы реализации социального взаимодействия с учетом национальных, этнокультурных, конфессиональных особенностей;</li> </ul> <hr/> <ul style="list-style-type: none"> <li>уметь: - толерантно воспринимать межкультурное разнообразие общества XIV – XVI вв.;</li> <li>- анализировать состояние складывающейся этнокультурной общности в её историческом развитии ;</li> <li>- соблюдать этические нормы межкультурного взаимодействия;</li> <li>- анализировать и реализовать социальное взаимодействие с учетом национальных, этнокультурных, конфессиональных особенностей</li> <li>- толерантно и конструктивно взаимодействовать с людьми с учетом их социокультурных особенностей;</li> </ul> <hr/> <ul style="list-style-type: none"> <li>владеть: - навыками толерантного восприятия межкультурного разнообразия общества периода ;</li> <li>- навыками анализа состояния общества в его историческом развитии;</li> <li>- навыками толерантно и конструктивно взаимодействовать с людьми с учетом их социокультурных особенностей в целях успешного выполнения профессиональных задач и усиления</li> </ul> | <p style="text-align: center;">Практико-ориентированное задание</p> |

|    |                                  |   |                  |
|----|----------------------------------|---|------------------|
|    |                                  | социальной интеграции;  |                  |
| 6. | Русское государство в XVII веке. | <p>знать: - основные этапы и закономерности исторического развития Русское государство в XVII в.;</p> <ul style="list-style-type: none"> <li>- социальные, этнические, конфессиональные и культурные различия общества, связанные с проблемами Смутного времени, зарождения новой династии, религиозной реформы, народных движений;</li> <li>- этические нормы межкультурного взаимодействия;</li> <li>- способы реализации социального взаимодействия с учетом национальных, этнокультурных, конфессиональных особенностей;</li> </ul> <p>уметь: - толерантно воспринимать межкультурное разнообразие общества XVII в.;</p> <ul style="list-style-type: none"> <li>- анализировать состояние общества в его историческом развитии в переходе к Новому времени;</li> <li>- выявлять социальные и культурно-религиозные проблемы Русского государства в XVII в. с позиций этики и философских знаний;</li> <li>- соблюдать этические нормы межкультурного взаимодействия;</li> <li>- анализировать и реализовать социальное взаимодействие с учетом национальных, этнокультурных, конфессиональных особенностей</li> <li>- толерантно и конструктивно взаимодействовать с людьми с учетом их социокультурных особенностей;</li> </ul> <p>владеть: - навыками толерантного восприятия межкультурного разнообразия общества;</p> <ul style="list-style-type: none"> <li>- навыками анализа состояния общества в его историческом развитии;</li> <li>- навыками толерантно и конструктивно взаимодействовать с людьми с учетом их социокультурных особенностей в целях успешного выполнения профессиональных задач и усиления социальной интеграции;</li> </ul> | Тест             |
| 7. | Россия в XVIII веке.             | <p>знать: - основные этапы и закономерности исторического развития России в XVIII веке;</p> <ul style="list-style-type: none"> <li>- социальные, этнические, конфессиональные и культурные различия общества в период расширения государства;</li> <li>- этические нормы межкультурного взаимодействия;</li> <li>- способы реализации социального взаимодействия с учетом национальных, этнокультурных, конфессиональных особенностей</li> <li>- особенности развития общества на основе знания истории, этики и философии эпохи Просвещения;</li> </ul> <p>уметь: - толерантно воспринимать межкультурное разнообразие общества;</p> <ul style="list-style-type: none"> <li>- анализировать состояние общества в его историческом развитии;</li> <li>- соблюдать этические нормы межкультурного взаимодействия;</li> <li>- анализировать и реализовать социальное взаимодействие с учетом национальных, этнокультурных, конфессиональных особенностей</li> <li>- толерантно и конструктивно взаимодействовать с людьми с учетом их социокультурных особенностей;</li> </ul>  | Опрос<br>Доклады |

|    |                   |  |                    |
|----|-------------------|--|--------------------|
|    |                   | <p>владеть: - навыками толерантного восприятия межкультурного разнообразия общества;</p> <ul style="list-style-type: none"> <li>- навыками анализа состояния общества в его историческом развитии;</li> <li>- навыками толерантно и конструктивно взаимодействовать с людьми с учетом их социокультурных особенностей в целях успешного выполнения профессиональных задач и усиления социальной интеграции;</li> </ul>   |                    |
| 8. | Россия в XIX веке | <p>знать: - основные этапы и закономерности исторического развития России в XIX веке;</p> <ul style="list-style-type: none"> <li>- социальные, этнические, конфессиональные и культурные различия общества под влиянием реформ;</li> <li>- этические нормы межкультурного взаимодействия;</li> <li>- способы реализации социального взаимодействия с учетом национальных, этнокультурных, конфессиональных особенностей;</li> </ul> <p>уметь: - толерантно воспринимать межкультурное разнообразие общества;</p> <ul style="list-style-type: none"> <li>- анализировать изменения состояние общества в его историческом развитии под влиянием буржуазно-демократических реформ второй половины XIX века;</li> <li>- соблюдать этические нормы межкультурного взаимодействия;</li> <li>- анализировать и реализовать социальное взаимодействие с учетом национальных, этнокультурных, конфессиональных особенностей</li> <li>- толерантно и конструктивно взаимодействовать с людьми с учетом их социокультурных особенностей;</li> </ul> <p>владеть: - навыками толерантного восприятия межкультурного разнообразия общества XIX века;</p> <ul style="list-style-type: none"> <li>- навыками анализа состояния общества в его историческом развитии;</li> <li>- навыками толерантно и конструктивно взаимодействовать с людьми с учетом их социокультурных особенностей в целях успешного выполнения профессиональных задач и усиления социальной интеграции;</li> </ul> | Тест               |
| 9. | Россия в XX веке. | <p>знать: - основные этапы и закономерности исторического развития России в XX веке;</p> <ul style="list-style-type: none"> <li>- социальные, этнические, конфессиональные и культурные изменения в российском обществе в результате смены типа власти;</li> <li>- этические нормы межкультурного взаимодействия;</li> <li>- способы реализации социального взаимодействия с учетом национальных, этнокультурных, конфессиональных особенностей;</li> </ul> <p>уметь: - толерантно воспринимать межкультурное разнообразие общества;</p> <ul style="list-style-type: none"> <li>- анализировать состояние общества в его историческом развитии;</li> <li>- выявлять проблемы российского и советского общества с позиций этики и философских знаний;</li> <li>-- соблюдать этические нормы межкультурного взаимодействия;</li> <li>- анализировать и реализовать социальное взаимодействие с учетом национальных, этнокультурных, конфессиональных особенностей</li> </ul>   | Контрольная работа |

|     |                    |  |        |
|-----|--------------------|--|--------|
|     |                    | <ul style="list-style-type: none"> <li>- толерантно и конструктивно взаимодействовать с людьми с учетом их социокультурных особенностей;</li> </ul>  |        |
|     |                    | <ul style="list-style-type: none"> <li>владеть: - навыками толерантного восприятия межкультурного разнообразия общества;</li> <li>- навыками анализа состояния общества в его историческом развитии в XX веке ;</li> <li>- навыками толерантно и конструктивно взаимодействовать с людьми с учетом их социокультурных особенностей в целях успешного выполнения профессиональных задач и усиления социальной интеграции;</li> </ul>  |        |
| 10. | Россия в XXI веке. | <ul style="list-style-type: none"> <li>знать: - основные этапы и закономерности исторического развития России в XXI веке;</li> <li>- социальные, этнические, конфессиональные и культурные различия современного общества;</li> <li>- этические нормы межкультурного взаимодействия;</li> <li>- способы реализации социального взаимодействия с учетом национальных, этнокультурных, конфессиональных особенностей;</li> </ul>   | Доклад |
|     |                    | <ul style="list-style-type: none"> <li>уметь: - толерантно воспринимать межкультурное разнообразие а мирового и российского сообществ;</li> <li>- анализировать процесс и состояние общества XXI века в его историческом развитии;</li> <li>- соблюдать этические нормы межкультурного взаимодействия;</li> <li>- анализировать и реализовать социальное взаимодействие с учетом национальных, этнокультурных, конфессиональных особенностей</li> <li>- толерантно и конструктивно взаимодействовать с людьми с учетом их социокультурных особенностей;</li> </ul> |        |
|     |                    | <ul style="list-style-type: none"> <li>владеть: - навыками толерантного восприятия межкультурного разнообразия мирового сообщества;</li> <li>- навыками анализа состояния общества в его историческом развитии;</li> <li>- навыками толерантно и конструктивно взаимодействовать с людьми с учетом их социокультурных особенностей в целях успешного выполнения профессиональных задач и усиления социальной интеграции.</li> </ul>  |        |

*Промежуточная аттестация* по итогам освоения дисциплины проводится в форме *зачета*.

Для осуществления текущего контроля знаний, умений, владений и промежуточной аттестации обучающихся используется комплект оценочных средств по дисциплине.

При реализации дисциплины (модуля) используется балльно-рейтинговая система оценки учебной деятельности в соответствии с Положением о балльно-рейтинговой системе оценки учебной деятельности (учебном рейтинге) обучающихся в ФГБОУ ВО «Уральский государственный горный университет» (СМК ОД.Пл.04-06.222-2021).

Распределение баллов в рамках текущего рейтинга и рейтинга промежуточной аттестации по учебной дисциплине представлены в комплекте оценочных средств по дисциплине.

Полученные значения учебного рейтинга обучающихся по учебной дисциплине в баллах переводятся в оценки, выставляемые по следующей шкале:

|                   |                                     |                  |
|-------------------|-------------------------------------|------------------|
| Количество баллов | Отметка за экзамен/ зачёт с оценкой | Отметка о зачёте |
| 80-100            | Отлично                             | Зачтено          |
| 65-79             | Хорошо                              |                  |
| 50-64             | Удовлетворительно                   |                  |
| 0-49              | Неудовлетворительно                 | Не зачтено       |

## 9 МЕТОДИЧЕСКИЕ УКАЗАНИЯ ДЛЯ ОБУЧАЮЩИХСЯ ПО ОСВОЕНИЮ ДИСЦИПЛИНЫ

Алгоритм работы студентов для качественного усвоения дисциплины включает в себя следующие действия:

1. Изучение рабочей программы дисциплины, что позволит правильно сориентироваться в системе требований, предъявляемых к студенту со стороны преподавателя.
2. Посещение и конспектирование лекций.
3. Обязательная подготовка к практическим (семинарским) занятиям.
4. Изучение основной и дополнительной литературы, нормативных правовых актов, интернет-источников.
5. Выполнение всех видов самостоятельной работы.

## 10 ПЕРЕЧЕНЬ ОСНОВНОЙ И ДОПОЛНИТЕЛЬНОЙ УЧЕБНОЙ ЛИТЕРАТУРЫ, НЕОБХОДИМОЙ ДЛЯ ОСВОЕНИЯ ДИСЦИПЛИНЫ

### 10.1 Основная литература

| № п/п | Наименование   | Кол-во экз. |
|-------|--|-------------|
| 1.    | Батенев Л. М. КРАТКАЯ ИСТОРИЯ РОССИИ. С древнейших времен до конца XX века: учебное пособие / Л. М. Батенев; Урал.гос. горный ун-т. – Екатеринбург: Изд-во УГГУ, 2015. – 281 с.  | 205         |
| 2.    | Прядеин В. С. История России в схемах, таблицах, терминах и тестах [Электронный ресурс] : учебное пособие / В. С. Прядеин. — Электрон.текстовые данные. — Екатеринбург: Уральский федеральный университет, ЭБС АСВ, 2015. — 192 с. — 978-5-7996-1505-5. — Режим доступа: <a href="http://www.iprbookshop.ru/68335.html">http://www.iprbookshop.ru/68335.html</a> | Эл.ресурс   |
| 3.    | Батенев Л. М. Россия в 1917 году: учебное пособие / Л. М. Батенев; Урал.гос. горный ун-т. - Екатеринбург, 2015. – 215 с.   | 103         |
| 4.    | Вурста Н. И. История России. Даты, события, личности [Электронный ресурс] / Н. И. Вурста. — Электрон.текстовые данные. — Ростов-на-Дону: Феникс, 2013. — 191 с. — 978-5-222-21304-9. — Режим доступа: <a href="http://www.iprbookshop.ru/58937.html">http://www.iprbookshop.ru/58937.html</a>  | Эл.ресурс   |
| 5.    | Бабаев Г. А. История России [Электронный ресурс] : учебное пособие / Г. А. Бабаев, В. В. Иванушкина, Н. О. Трифонова. — Электрон.текстовые данные. — Саратов: Научная книга, 2012. — 191 с. — 2227-8397. — Режим доступа: <a href="http://www.iprbookshop.ru/6287.html">http://www.iprbookshop.ru/6287.html</a>  | Эл.ресурс   |

### 10.2. Дополнительная литература

| № п/п | Наименование  | Кол-во экз. |
|-------|---|-------------|
| 1.    | Сёмин В. П. , Дегтярев А. П. Военная История России. Внешние и внутренние конфликты. Тематический справочник с приложением схем военных действий / В. П. Сёмин, А. П. Дегтярев: Академический Проект, Альма Матер, 2016. - 504 с. | Эл.ресурс   |

|    |  |           |
|----|--|-----------|
|    | Режим доступа: <a href="http://www.iprbookshop.ru/60287.html">http://www.iprbookshop.ru/60287.html</a>   |           |
| 2. | Ануфриева Е. В. История России. Схемы, таблицы, события, факты VI-XX вв [Электронный ресурс] : учебное пособие / Е. В. Ануфриева, Г. Б. Щеглова. — Электрон.текстовые данные. — Волгоград: Волгоградский институт бизнеса, Вузовское образование, 2008. — 202 с. — 2227-8397. — Режим доступа: <a href="http://www.iprbookshop.ru/11323.html">http://www.iprbookshop.ru/11323.html</a>   | Эл.ресурс |
| 3. | История России [Электронный ресурс] : учебное пособие для вузов / И. И. Широкопад [и др.]. — Электрон.текстовые данные. — М. : Пер Сэ, 2004. — 496 с. — 5-9292-0128-5. — Режим доступа: <a href="http://www.iprbookshop.ru/7382.html">http://www.iprbookshop.ru/7382.html</a>  | Эл.ресурс |
| 4  | Алексеев, С. В. Всемирная история с древнейших времен до начала XX века : курс лекций / С. В. Алексеев, О. И. Елисеева. — Москва : Московский гуманитарный университет, 2016. — 240 с. — ISBN 978-5-906822-84-01. — Текст : электронный // Электронно-библиотечная система IPR BOOKS : [сайт]. — URL: <a href="https://www.iprbookshop.ru/74715.html">https://www.iprbookshop.ru/74715.html</a> (дата обращения: 16.01.2022). — Режим доступа: для авторизир. пользователей  | Эл.ресурс |
| 5  | Кущенко, С. В. История России, всеобщая история (январь 1905 г. – февраль 1917 г.) : учебное пособие / С. В. Кущенко. — Новосибирск : Новосибирский государственный технический университет, 2020. — 66 с. — ISBN 978-5-7782-4117-6. — Текст : электронный // Электронно-библиотечная система IPR BOOKS : [сайт]. — URL: <a href="https://www.iprbookshop.ru/98710.html">https://www.iprbookshop.ru/98710.html</a> (дата обращения: 16.01.2022). — Режим доступа: для авторизир. пользователей   | Эл.ресурс |
| 6  | Адоньева, И. Г. История. История России, всеобщая история : учебное пособие / И. Г. Адоньева, Н. Н. Бессонова. — Новосибирск : Новосибирский государственный технический университет, 2020. — 79 с. — ISBN 978-5-7782-4098-8. — Текст : электронный // Электронно-библиотечная система IPR BOOKS : [сайт]. — URL: <a href="https://www.iprbookshop.ru/99183.html">https://www.iprbookshop.ru/99183.html</a> (дата обращения: 16.01.2022). — Режим доступа: для авторизир. пользователей  | Эл.ресурс |
| 7  | Кущенко, С. В. История России. Всеобщая история (IX–XIX вв.) : учебное пособие / С. В. Кущенко. — Новосибирск : Новосибирский государственный технический университет, 2019. — 257 с. — ISBN 978-5-7782-4068-1. — Текст : электронный // Электронно-библиотечная система IPR BOOKS : [сайт]. — URL: <a href="https://www.iprbookshop.ru/99348.html">https://www.iprbookshop.ru/99348.html</a> (дата обращения: 16.01.2022). — Режим доступа: для авторизир. пользователей  | Эл.ресурс |
| 8  | Всеобщая история : учебник / И. В. Крючков, А. А. Кудрявцев, И. А. Краснова [и др.] ; под редакцией И. В. Крюčkова, С. А. Польской. — Ставрополь : Северо-Кавказский федеральный университет, 2019. — 420 с. — Текст : электронный // Электронно-библиотечная система IPR BOOKS : [сайт]. — URL: <a href="https://www.iprbookshop.ru/99412.html">https://www.iprbookshop.ru/99412.html</a> (дата обращения: 16.01.2022). — Режим доступа: для авторизир. пользователей   | Эл.ресурс |
| 9  | История Отечества IX – начала XXI века : учебное пособие с грифом УМО / К. В. Фадеев, Е. Н. Косых, Т. В. Кисельникова [и др.] ; под редакцией К. В. Фадеева, Е. Н. Косых. — Томск : Томский государственный архитектурно-строительный университет, ЭБС АСВ, 2015. — 506 с. — ISBN 978-5-93057-655-9. — Текст : электронный // Электронно-библиотечная система IPR BOOKS : [сайт]. — URL: <a href="https://www.iprbookshop.ru/75081.html">https://www.iprbookshop.ru/75081.html</a> (дата обращения: 16.01.2022). — Режим доступа: для авторизир. пользователей | Эл.ресурс |
| 10 | История России : учебное пособие для иностранных обучающихся / Д. Н. Иванов, Н. Е. Каменская, О. В. Кузьмина [и др.] ; под редакцией О. В. Кузьмина. — Санкт-Петербург : Университет ИТМО, 2016. — 117 с. — Текст : электронный // Электронно-библиотечная система IPR BOOKS : [сайт]. — URL: <a href="https://www.iprbookshop.ru/66496.html">https://www.iprbookshop.ru/66496.html</a> (дата обращения: 16.01.2022). — Режим доступа: для авторизир. пользователей  | Эл.ресурс |
| 11 | Максименко, Е. П. История. История России IX – начала XX века : учебное пособие / Е. П. Максименко, Е. Б. Мирзоев, С. А. Песьяков. — Москва : Издательский Дом МИСиС, 2016. — 108 с. — ISBN 978-5-906846-19-8. — Текст : электронный // Электронно-библиотечная система IPR BOOKS : [сайт]. — URL: <a href="https://www.iprbookshop.ru/64177.html">https://www.iprbookshop.ru/64177.html</a> (дата обращения: 16.01.2022). — Режим доступа: для авторизир. пользователей   | Эл.ресурс |

### 10.3 Нормативные правовые акты

1. Конституция РФ (Принята всенародным голосованием 12 декабря 1993 года с изменениями, одобренными в ходе общероссийского голосования 1 июля 2020 года)
2. Об образовании [Электронный ресурс]: Федеральный закон от 28 дек. 2012 г. № 273-ФЗ (с доп. и изм.). - Режим доступа: ИПС «КонсультантПлюс».

## 11 ПЕРЕЧЕНЬ РЕСУРСОВ ИНФОРМАЦИОННО-ТЕЛЕКОММУНИКАЦИОННОЙ СЕТИ «ИНТЕРНЕТ», НЕОБХОДИМЫХ ДЛЯ ОСВОЕНИЯ ДИСЦИПЛИНЫ, СОВРЕМЕННЫХ ПРОФЕССИОНАЛЬНЫХ БАЗ ДАННЫХ, ИНФОРМАЦИОННЫХ СПРАВОЧНЫХ СИСТЕМ

### *Ресурсы сети Интернет:*

Единое окно доступа к образовательным ресурсам: – Режим доступа: <http://window.edu.ru>

Министерство труда и социальной защиты Российской Федерации: – Режим доступа: <http://www.rosmintrud.ru>

Международная организация труда (МОТ) –Режим доступа:<http://www.ilo.org>

Министерство труда и социальной защиты Российской Федерации: – Режим доступа: <https://mintrud.gov.ru/>

Международная организация труда (МОТ) – Режим доступа: <https://www.ilo.org/global/lang--en/index.htm>

Российский правовой портал – Режим доступа: <http://pravo.gov.ru/>

Социальная психология и общество. – Режим доступа: [https://psyjournals.ru/social\\_psy/](https://psyjournals.ru/social_psy/)

Journal of Personality and Social Psychology / Журнал психологии личности и социальной психологии. – Режим доступа: <https://www.apa.org/pubs/journals/psp>

### *Информационные справочные системы:*

Справочная правовая система «КонсультантПлюс»

### *Современные профессиональные базы данных:*

E-library: электронная научная библиотека: <https://elibrary.ru>

Scopus: база данных рефератов и цитирования  
<https://www.scopus.com/customer/profile/display.uri>

## 12. ПЕРЕЧЕНЬ ЛИЦЕНЗИОННОГО И СВОБОДНО РАСПРОСТРАНЯЕМОГО ПРОГРАММНОГО ОБЕСПЕЧЕНИЯ (В ТОМ ЧИСЛЕ ОТЕЧЕСТВЕННОГО), ИСПОЛЬЗУЕМОГО ПРИ ОСУЩЕСТВЛЕНИИ ОБРАЗОВАТЕЛЬНОГО ПРОЦЕССА ПО ДИСЦИПЛИНЕ

1. Microsoft Windows 8 Professional
2. Microsoft Office Professional 2010

## 13 ОПИСАНИЕ МАТЕРИАЛЬНО-ТЕХНИЧЕСКОЙ БАЗЫ, НЕОБХОДИМОЙ ДЛЯ ОСУЩЕСТВЛЕНИЯ ОБРАЗОВАТЕЛЬНОГО ПРОЦЕССА ПО ДИСЦИПЛИНЕ

Реализация данной учебной дисциплины (модуля) осуществляется с использованием материально-технической базы, обеспечивающей проведение всех видов учебных занятий обучающихся, предусмотренных программой учебной дисциплины (модуля), соответствующей действующим санитарным и противопожарным правилам и нормам.

## 14 ОСОБЕННОСТИ РЕАЛИЗАЦИИ УЧЕБНОЙ ДИСЦИПЛИНЫ (МОДУЛЯ) ДЛЯ ЛИЦ С ИНВАЛИДНОСТЬЮ И ОГРАНИЧЕННЫМИ ВОЗМОЖНОСТЯМИ ЗДОРОВЬЯ

Освоение дисциплины (модуля) для обучающихся с инвалидностью и ограниченными возможностями здоровья может быть организовано с учётом особенностей их психофизического развития, индивидуальных возможностей и необходимых специальных условий их обучения.

При реализации данной дисциплины (модуля) используются различные образовательные технологии (в том числе дистанционные) с учётом их адаптации для обучающихся с инвалидностью и ограниченными возможностями здоровья в зависимости от вида и характера ограниченных возможностей здоровья обучающихся.

Образовательные технологии используются во всех основных видах учебной работы по дисциплине (модулю) (контактная работа, самостоятельная работа, индивидуальная работа), адаптируются с учётом способностей, особенностей восприятия, готовности к освоению учебного материала, имеющегося индивидуального социально-образовательного опыта обучающихся с инвалидностью и ограниченными возможностями здоровья.

При реализации дисциплины (модуля) конкретные формы и виды самостоятельной и индивидуальной работы обучающихся с инвалидностью и ограниченными возможностями здоровья устанавливаются преподавателем. Выбор форм и видов самостоятельной и индивидуальной работы обучающихся с инвалидностью и обучающихся с ограниченными возможностями здоровья осуществляется с учётом их способностей, особенностей восприятия и готовности к освоению учебного материала.

Обучающиеся из числа лиц с ограниченными возможностями здоровья и с инвалидностью при необходимости обеспечиваются печатными и (или) электронными образовательными ресурсами (учебники, учебные пособия, материалы для самостоятельной работы и т.д.) в формах, адаптированных к ограничениям их здоровья и восприятия информации:

для лиц с нарушениями зрения:

- в печатной форме увеличенным шрифтом;
- в форме электронного документа;

для лиц с нарушениями слуха:

- в печатной форме;
- в форме электронного документа;

для лиц с нарушениями опорно-двигательного аппарата:

- в печатной форме;
- в форме электронного документа.

Данный перечень может быть конкретизирован в зависимости от контингента обучающихся.

Проведение текущего контроля успеваемости и промежуточной аттестации (конкретные формы и процедуры) для обучающихся с инвалидностью и ограниченными возможностями здоровья по дисциплине (модулю) устанавливается ФГБОУ ВО «УГГУ» самостоятельно с учётом ограничений их здоровья и доводятся до сведения обучающихся в сроки, определённые в локальных актах университета.

Процедура проведения промежуточной аттестации для обучающихся с инвалидностью и ограниченными возможностями здоровья при необходимости устанавливается с учётом индивидуальных психофизических особенностей (устно, письменно на бумаге, письменно на компьютере, в форме тестирования и т.п.). При необходимости предусматривается увеличение времени на подготовку к промежуточной аттестации, а также предоставляется дополнительное время для подготовки ответа в ходе

промежуточной аттестации. При необходимости промежуточная аттестация может проводиться в несколько этапов. Возможно установление индивидуальных графиков проведения текущего контроля успеваемости и прохождения промежуточной аттестации.

Учебно-методические материалы для проведения текущего контроля успеваемости и промежуточной аттестации предоставляются в формах с учётом особенностей их психофизического развития, индивидуальных возможностей к восприятию информации.

Освоение дисциплины (модуля) и проведение процедуры оценивания результатов обучения обучающихся с инвалидностью и ограниченными возможностями здоровья предусматривает (в случае необходимости) использование специальных технических средств, необходимых им в связи с их индивидуальными особенностями. Эти средства могут быть предоставлены университетом, могут использоваться собственные технические средства.

Каждый обучающийся из числа лиц с инвалидностью и ограниченными возможностями здоровья в течение всего периода обучения при необходимости будет обеспечен индивидуальным неограниченным доступом к электронной информационно-образовательной среде УГГУ с использованием специальных технических и программных средств, содержащей электронные образовательные ресурсы, перечисленные в данной рабочей программе дисциплины (модуля) и иметь доступ к необходимому программному обеспечению, адаптированному для обучающихся инвалидов и обучающихся с ограниченными возможностями здоровья.

МИНОБРНАУКИ РОССИИ

ФГБОУ ВО «Уральский государственный горный университет»

УТВЕРЖДЕНА

На заседании кафедры иностранных  
языков и деловой коммуникации  
(протокол № 2 от 14.10.2025)

Заведующий кафедрой

 Л. Г. Юсупова

## **РАБОЧАЯ ПРОГРАММА ДИСЦИПЛИНЫ**

### **Б1.О.03 ИНОСТРАННЫЙ ЯЗЫК**

Направление

*15.03.06 Мехатроника и робототехника*

Профиль

*Мехатроника и робототехника промышленных производств*


год набора: 2026

Екатеринбург

Автор: Безбородова С. А., к.п.н.

Рабочая программа дисциплины согласована с выпускающей кафедрой **технической механики**

Заведующий кафедрой \_\_\_\_\_



*подпись*

\_\_\_\_\_  
Е. Б. Волков

*И.О. Фамилия*

## 1 ЦЕЛИ ОСВОЕНИЯ ДИСЦИПЛИНЫ

Целью освоения учебной дисциплины «Иностранный язык» является повышение исходного уровня владения иностранным языком, достигнутого на предыдущей ступени образования, и достижение уровня иноязычной коммуникативной компетенции достаточного для общения в социально-бытовой, культурной и профессиональной сферах, а также для дальнейшего самообразования.

Для достижения указанной цели необходимо (задачи курса):

- владение иностранным языком как средством коммуникации в социально-бытовой, культурной и профессиональной сферах;
- развитие когнитивных и исследовательских умений с использованием ресурсов на иностранном языке;
- развитие информационной культуры;
- расширение кругозора и повышение общей гуманитарной культуры студентов;
- воспитание толерантности и уважения к духовным ценностям разных стран и народов.

## 2 ПЕРЕЧЕНЬ ПЛАНИРУЕМЫХ РЕЗУЛЬТАТОВ ОБУЧЕНИЯ ПО ДИСЦИПЛИНЕ

Результаты освоения дисциплины «Иностранный язык» и формируемые у обучающихся компетенции определены в таблице 2.1.

Таблица 2.1 Формируемые компетенции и результаты обучения

| Компетенция  | Результаты обучения |  | Код и наименование индикатора достижения компетенции   |
|--|---------------------|--|--|
| Способен осуществлять деловую коммуникацию в устной и письменной формах на государственном языке Российской Федерации и иностранном(ых) языке(ах) (УК-4) | <i>знать</i>        | <ul style="list-style-type: none"> <li>- особенности фонетического строя иностранного языка;</li> <li>- лексические единицы социально-бытовой и академической тематики, основы терминосистемы соответствующего направления подготовки;</li> <li>- основные правила грамматической системы иностранного языка; особенности построения устных высказываний и письменных текстов разных стилей речи;</li> <li>- правила речевого этикета в соответствии с ситуациями межличностного и межкультурного общения в социально-бытовой, академической и деловой сферах;</li> <li>- основную страноведческую информацию о странах изучаемого языка;</li> </ul> | УК-4.2 Ведет обмен деловой информацией в устной и письменной формах не менее чем на одном иностранном языке; УК-4.3 Использует современные информационно-коммуникативные средства для коммуникации |
|  | <i>уметь</i>        | <ul style="list-style-type: none"> <li>- вести диалог/полилог и строить монологическое высказывание в пределах изученных тем;</li> <li>- понимать на слух иноязычные тексты монологического и диалогического характера с различной степенью понимания в зависимости от коммуникативной задачи;</li> <li>- читать аутентичные тексты прагматического, публицистического, художественного и научного характера с целью получения значимой</li> </ul>   |  |

|  |                |  |  |
|--|----------------|--|--|
|  |                | информации;<br>- передавать основное содержание прослушанного/прочитанного текста;<br>- записывать тезисы устного сообщения, писать эссе по изученной тематике, составлять аннотации текстов, вести личную и деловую переписку;<br>- использовать компенсаторные умения в процессе общения на иностранном языке; |  |
|  | <i>владеть</i> | - основными приёмами организации самостоятельной работы с языковым материалом с использованием учебной и справочной литературы, электронных ресурсов;<br>- навыками выполнения проектных заданий на иностранном языке в соответствии с уровнем языковой подготовки.  |  |

### 3 МЕСТО ДИСЦИПЛИНЫ В СТРУКТУРЕ ОБРАЗОВАТЕЛЬНОЙ ПРОГРАММЫ

Дисциплина «Иностранный язык» является дисциплиной обязательной части Блока 1 «Дисциплины (модули)» учебного плана.

### 4 ОБЪЕМ ДИСЦИПЛИНЫ В ЗАЧЕТНЫХ ЕДИНИЦАХ С УКАЗАНИЕМ КОЛИЧЕСТВА АКАДЕМИЧЕСКИХ ЧАСОВ, ВЫДЕЛЕННЫХ НА КОНТАКТНУЮ РАБОТУ ОБУЧАЮЩИХСЯ С ПРЕПОДАВАТЕЛЕМ (ПО ВИДАМ УЧЕБНЫХ ЗАНЯТИЙ) И НА САМОСТОЯТЕЛЬНУЮ РАБОТУ

| кол-во з. е.                       | Трудоемкость дисциплины |        |             |        |     |       |      | Контрольные и иные работы | курсовые работы (проекты) |
|------------------------------------|-------------------------|--------|-------------|--------|-----|-------|------|---------------------------|---------------------------|
|                                    | часы                    |        |             |        |     |       |      |                           |                           |
|                                    | общая                   | лекции | практ. зан. | лабор. | СР  | зачет | экз. |                           |                           |
| <i>очная форма обучения</i>        |                         |        |             |        |     |       |      |                           |                           |
| 1 семестр                          |                         |        |             |        |     |       |      |                           |                           |
| 6                                  | 216                     |        | 36          | -      | 72  | -     |      | -                         | -                         |
| 2 семестр                          |                         |        |             |        |     |       |      |                           |                           |
| 6                                  | 216                     |        | 32          | -      | 49  | -     | 27   | 1 контрольная работа      | -                         |
| <i>заочная форма обучения</i>      |                         |        |             |        |     |       |      |                           |                           |
| 1 семестр                          |                         |        |             |        |     |       |      |                           |                           |
| 6                                  | 216                     |        | 8           |        | 100 |       |      | 1 контрольная работа      |                           |
| 2 семестр                          |                         |        |             |        |     |       |      |                           |                           |
| 6                                  | 216                     |        | 8           |        | 91  |       | +    |                           |                           |
| <i>очно-заочная форма обучения</i> |                         |        |             |        |     |       |      |                           |                           |
| 1 семестр                          |                         |        |             |        |     |       |      |                           |                           |
| 6                                  | 216                     |        | 10          |        | 98  |       |      | 1 контрольная работа      |                           |
| 2 семестр                          |                         |        |             |        |     |       |      |                           |                           |
| 6                                  | 216                     |        | 10          |        | 89  |       | +    | 9                         |                           |

**5 СОДЕРЖАНИЕ ДИСЦИПЛИНЫ, СТРУКТУРИРОВАННОЕ ПО ТЕМАМ  
(РАЗДЕЛАМ) С УКАЗАНИЕМ ОТВЕДЕННОГО НА НИХ КОЛИЧЕСТВА  
АКАДЕМИЧЕСКИХ ЧАСОВ И ВИДОВ УЧЕБНЫХ ЗАНЯТИЙ**

**5.1 Тематический план изучения дисциплины**

Для студентов очной формы обучения:

| №  | Тема   | Контактная работа обучающихся с преподавателем |                             |                 | В т.ч. в форме практической подготовки | Самостоятельная работа |
|----|--|--|-----------------------------|-----------------|--|------------------------|
|    |  | лекции   | практич. занятия/ др. формы | лаборат. работы |  |                        |
| 1. | Бытовая сфера общения (Я и моя семья)                          |  | 18                          |                 |  | 26                     |
| 2. | Учебно-познавательная сфера общения (Я и мое образование)      |  | 18                          |                 |  | 26                     |
| 3. | Итого за семестр   |  | 36                          |                 |  | 52                     |
| 4. | Социально-культурная сфера общения (Я и моя страна. Я и мир)   |  | 16                          |                 |  | 34                     |
| 5. | Профессиональная сфера общения (Я и моя будущая специальность) |  | 16                          |                 |  | 35                     |
| 6. | Итого за семестр   |  |                             |                 |  | 69                     |
| 7. | Подготовка к экзамену  |  |                             |                 |  | 27                     |
| 8. | <b>ИТОГО: 216</b>  | -  | <b>68</b>                   |                 |  | <b>121 + 27 = 148</b>  |

Для студентов заочной формы обучения:

| №  | Тема   | Контактная работа обучающихся с преподавателем |                             |                 | В т.ч. в форме практической подготовки | Самостоятельная работа |
|----|--|--|-----------------------------|-----------------|--|------------------------|
|    |  | лекции   | практич. занятия/ др. формы | лаборат. работы |  |                        |
| 1. | Бытовая сфера общения (Я и моя семья)                          |  | 4                           |                 |  | 38                     |
| 2. | Учебно-познавательная сфера общения (Я и мое образование)      |  | 4                           |                 |  | 38                     |
| 3. | Итого за семестр   |  | 4                           |                 |  | 38                     |
| 4. | Социально-культурная сфера общения (Я и моя страна. Я и мир)   |  | 2                           |                 |  | 38                     |
| 5. | Профессиональная сфера общения (Я и моя будущая специальность) |  | 2                           |                 |  | 38                     |
| 6. | Итого за семестр   |  |                             |                 |  | 69                     |
| 7. | Подготовка к экзамену  |  |                             |                 |  |                        |
| 8. | <b>ИТОГО: 216</b>  | -  | <b>16</b>                   |                 |  | <b>100 + 91 = 191</b>  |

Для студентов очно-заочной формы обучения:

| №  | Тема                                  | Контактная работа обучающихся с преподавателем |                             |                 | В т.ч. в форме практической подготовки | Самостоятельная работа |
|----|---------------------------------------|--|-----------------------------|-----------------|--|------------------------|
|    |                                       | лекции   | практич. занятия/ др. формы | лаборат. работы |  |                        |
| 1. | Бытовая сфера общения (Я и моя семья) |  | 4                           |                 |  | 36                     |

|    |  |   |           |  |  |                      |
|----|--|---|-----------|--|--|----------------------|
| 2. | Учебно-познавательная сфера общения (Я и мое образование)      |   | 4         |  |  | 38                   |
| 3. | Итого за семестр   |   | 4         |  |  | 38                   |
| 4. | Социально-культурная сфера общения (Я и моя страна. Я и мир)   |   | 4         |  |  | 36                   |
| 5. | Профессиональная сфера общения (Я и моя будущая специальность) |   | 4         |  |  | 39                   |
| 6. | Итого за семестр   |   |           |  |  | 69                   |
| 7. | Подготовка к экзамену  |   |           |  |  | 9                    |
| 8. | <b>ИТОГО: 216</b>  | - | <b>20</b> |  |  | <b>187 + 9 = 196</b> |

## 5.2 Содержание учебной дисциплины

### **ТЕМА 1. Бытовая сфера общения (Я и моя семья)**

#### **Тематика общения:**

1. Я и моя семья.
2. Дом, жилищные условия.
3. Мой рабочий день.
4. Досуг и развлечения.

#### **Проблематика общения:**

1. Взаимоотношения в семье, семейные традиции.
2. Устройство квартиры/загородного дома.
3. Рабочий день студента.
4. Досуг в будние и выходные дни, активный и пассивный отдых.

#### **Систематизация грамматического материала:**

1. Порядок слов в повествовательном и побудительном предложениях. Порядок слов в вопросительном предложении. Безличные предложения.
2. Местоимения (указательные, личные, возвратно-усилительные, вопросительные, относительные, неопределенные).
3. Имя существительное. Артикли (определенный, неопределенный, нулевой).
4. Функции и спряжение глаголов *to be* и *to have*.оборот *there+be*.
5. Имя прилагательное и наречие. Степени сравнения. Сравнительные конструкции.
6. Имя числительное (количественные и порядковые; чтение дат).

### **ТЕМА 2. Учебно-познавательная сфера общения (Я и мое образование)**

#### **Тематика общения:**

1. Высшее образование в России и за рубежом.
2. Мой вуз.
3. Студенческая жизнь.

#### **Проблематика общения:**

1. Уровни высшего образования.
2. Уральский государственный горный университет.
3. Учебная и научная работа студентов.
4. Культурная и спортивная жизнь студентов.

#### **Систематизация грамматического материала:**

1. Образование видовременных форм глагола в активном залоге.

### **ТЕМА 3. Социально-культурная сфера общения (Я и моя страна. Я и мир)**

#### **Тематика общения:**

1. Екатеринбург – столица Урала.
2. Общее и различное в национальных культурах.

**Проблематика общения:**

1. Мой родной город.
2. Традиции и обычаи стран изучаемого языка.
3. Достопримечательности стран изучаемого языка.

**Систематизация грамматического материала:**

1. Модальные глаголы и их эквиваленты.
2. Образование видовременных форм глагола в пассивном залоге.
3. Основные сведения о согласовании времён, прямая и косвенная речь.

**ТЕМА 4. Профессиональная сфера общения (Я и моя будущая специальность)**

**Тематика общения:**

1. Избранное направление профессиональной деятельности.

**Проблематика общения:**

1. Основные понятия изучаемой науки.
2. Основные сферы деятельности в профессиональной области.
3. Выдающиеся личности науки, открытия и изобретения.

**Систематизация грамматического материала:**

1. Неличные формы глагола: инфинитив, причастия, герундий.
2. Основные сведения о сослагательном наклонении.

## 6 ОБРАЗОВАТЕЛЬНЫЕ ТЕХНОЛОГИИ

Освоение дисциплины предусматривает использование традиционных базисных и инновационных образовательных технологий, обеспечивающих формирование иноязычной коммуникативной компетенции студентов:

- репродуктивные (опрос, работа с книгой);
- активные (доклад, практико-ориентированное задание, тест);
- интерактивные (ролевая игра).

## 7 ПЕРЕЧЕНЬ УЧЕБНО-МЕТОДИЧЕСКОГО ОБЕСПЕЧЕНИЯ ДЛЯ САМОСТОЯТЕЛЬНОЙ РАБОТЫ ОБУЧАЮЩИХСЯ ПО ДИСЦИПЛИНЕ

Для организации самостоятельной работы обучающихся по изучению дисциплины «Иностранный язык» кафедрой подготовлены *Методические указания по организации самостоятельной работы и задания для обучающихся.*

Для выполнения контрольной работы студентами кафедрой подготовлены *Методические рекомендации и задания к контрольной работе для обучающихся.*

Форма контроля самостоятельной работы студентов – проверка на практическом занятии, ролевая игра, опрос, практико-ориентированное задание, доклад, контрольная работа, тест, экзамен.

## 8 ОЦЕНОЧНЫЕ МАТЕРИАЛЫ ДЛЯ ПРОВЕДЕНИЯ ТЕКУЩЕГО КОНТРОЛЯ И ПРОМЕЖУТОЧНОЙ АТТЕСТАЦИИ ОБУЧАЮЩИХСЯ ПО ДИСЦИПЛИНЕ

Оценка результатов обучения осуществляется в ходе текущего и промежуточного контроля формирования заявленных компетенций на этапе освоения данной дисциплины.

*Формы и методы текущего контроля:* экспертное наблюдение и оценка результата деятельности обучающегося на учебных занятиях, экспертная оценка выполненных самостоятельных работ, оценка результатов оценочных мероприятий.

*Оценочные средства:* контрольная работа, ролевая игра, практико-ориентированное задание, тест, доклад.

| № п/п | Тема | Конкретизированные результаты обучения | Оценочные средства |
|-------|------|--|--------------------|
|-------|------|--|--------------------|

|   |   |  |  |
|---|---|--|--|
| 1 | Бытовая сфера общения (Я и моя семья)                     | <p><i>Знать:</i></p> <ul style="list-style-type: none"> <li>- особенности фонетического строя иностранного языка;</li> <li>- лексические единицы социально-бытовой тематики;</li> <li>- основные правила грамматической системы иностранного языка;</li> <li>- особенности построения устных высказываний и письменных текстов разных стилей речи;</li> <li>- правила речевого этикета в соответствии с ситуациями межличностного и межкультурного общения;</li> <li>- основные представления о возможных сферах и направлениях саморазвития и профессиональной реализации, путях использования творческого потенциала;</li> </ul> <p><i>Уметь:</i></p> <ul style="list-style-type: none"> <li>- вести диалог/полилог и строить монологическое высказывание в пределах изученных тем;</li> <li>- понимать на слух иноязычные тексты монологического и диалогического характера с различной степенью понимания в зависимости от коммуникативной задачи;</li> <li>- читать аутентичные тексты прагматического, публицистического, художественного и научного характера с целью получения значимой информации;</li> <li>- передавать основное содержание прослушанного/прочитанного текста;</li> <li>- записывать тезисы устного сообщения, писать эссе по изученной тематике, составлять аннотации текстов, вести личную и деловую переписку;</li> <li>- использовать компенсаторные умения в процессе общения на иностранном языке;</li> <li>- формулировать цели профессионального и личностного развития, оценивать свои творческие возможности;</li> </ul> <p><i>Владеть:</i></p> <ul style="list-style-type: none"> <li>- основными приёмами планирования и реализации профессиональной деятельности, подходами к совершенствованию творческого потенциала;</li> <li>- основными приёмами организации самостоятельной работы с языковым материалом с использованием учебной и справочной литературы, электронных ресурсов;</li> <li>- навыками выполнения проектных заданий на иностранном языке в соответствии с уровнем языковой подготовки.</li> </ul> | Ролевая игра, контрольная работа                     |
| 2 | Учебно-познавательная сфера общения (Я и мое образование) | <p><i>Знать:</i></p> <ul style="list-style-type: none"> <li>- лексические единицы академической тематики;</li> <li>- основные правила грамматической системы иностранного языка;</li> <li>- особенности построения устных высказываний и письменных текстов разных стилей речи;</li> <li>- правила речевого этикета в соответствии с ситуациями межличностного и межкультурного общения;</li> <li>- основные представления о возможных сферах и направлениях саморазвития и профессиональной реализации, путях использования творческого потенциала;</li> </ul> <p><i>Уметь:</i></p> <ul style="list-style-type: none"> <li>- вести диалог/полилог и строить монологическое высказывание в пределах изученных тем;</li> <li>- понимать на слух иноязычные тексты монологического и диалогического характера с различной степенью понимания в зависимости от коммуникативной задачи;</li> <li>- читать аутентичные тексты прагматического, публицистического, художественного и научного характера с целью получения значимой информации;</li> <li>- передавать основное содержание прослушанного/прочитанного текста;</li> <li>- записывать тезисы устного сообщения, писать эссе по изученной тематике, составлять аннотации текстов, вести</li> </ul>  | Практико-ориентированное задание, контрольная работа |

|   |  |  |   |
|---|--|--|---|
|   |  | <p>личную и деловую переписку;</p> <ul style="list-style-type: none"> <li>- использовать компенсаторные умения в процессе общения на иностранном языке;</li> <li>- формулировать цели профессионального и личностного развития, оценивать свои творческие возможности;</li> </ul> <p><i>владеть:</i></p> <ul style="list-style-type: none"> <li>- основными приёмами организации самостоятельной работы с языковым материалом с использованием учебной и справочной литературы, электронных ресурсов;</li> <li>- навыками выполнения проектных заданий на иностранном языке в соответствии с уровнем языковой подготовки;</li> <li>- основными приёмами планирования и реализации профессиональной деятельности, подходами к совершенствованию творческого потенциала;</li> </ul>  |   |
| 3 | Социально-культурная сфера общения (Я и моя страна. Я и мир)   | <p><i>Знать:</i></p> <ul style="list-style-type: none"> <li>- лексические единицы социально-бытовой тематики;</li> <li>- основные правила грамматической системы иностранного языка;</li> <li>- особенности построения устных высказываний и письменных текстов разных стилей речи;</li> <li>- правила речевого этикета в соответствии с ситуациями межличностного и межкультурного общения;</li> <li>- основную страноведческую информацию о странах изучаемого языка;</li> <li>- основные представления о возможных сферах и направлениях саморазвития и профессиональной реализации, путях использования творческого потенциала;</li> </ul> <p><i>Уметь:</i></p> <ul style="list-style-type: none"> <li>- вести диалог/полилог и строить монологическое высказывание в пределах изученных тем;</li> <li>- понимать на слух иноязычные тексты монологического и диалогического характера с различной степенью понимания в зависимости от коммуникативной задачи;</li> <li>- читать аутентичные тексты прагматического, публицистического, художественного и научного характера с целью получения значимой информации;</li> <li>- передавать основное содержание прослушанного/прочитанного текста;</li> <li>- записывать тезисы устного сообщения, писать эссе по изученной тематике, составлять аннотации текстов, вести личную и деловую переписку;</li> <li>- использовать компенсаторные умения в процессе общения на иностранном языке;</li> <li>- формулировать цели профессионального и личностного развития, оценивать свои творческие возможности;</li> </ul> <p><i>Владеть:</i></p> <ul style="list-style-type: none"> <li>- основными приёмами планирования и реализации профессиональной деятельности, подходами к совершенствованию творческого потенциала;</li> <li>- основными приёмами организации самостоятельной работы с языковым материалом с использованием учебной и справочной литературы, электронных ресурсов;</li> <li>- навыками выполнения проектных заданий на иностранном языке в соответствии с уровнем языковой подготовки.</li> </ul> | Доклад, тест                            |
| 4 | Профессиональная сфера общения (Я и моя будущая специальность) | <p><i>Знать:</i></p> <ul style="list-style-type: none"> <li>- основы терминосистемы соответствующего направления подготовки;</li> <li>- основные правила грамматической системы иностранного языка;</li> <li>- особенности построения устных высказываний и письменных текстов разных стилей речи;</li> <li>- правила речевого этикета в соответствии с ситуациями межличностного и межкультурного общения;</li> </ul>   | Практико-ориентированное задание, опрос |

|  |  |  |
|--|--|--|
|  | <ul style="list-style-type: none"> <li>- основные представления о возможных сферах и направлениях саморазвития и профессиональной реализации, путях использования творческого потенциала;</li> </ul> <p><i>Уметь:</i></p> <ul style="list-style-type: none"> <li>- вести диалог/полилог и строить монологическое высказывание в пределах изученных тем;</li> <li>- понимать на слух иноязычные тексты монологического и диалогического характера с различной степенью понимания в зависимости от коммуникативной задачи;</li> <li>- читать аутентичные тексты прагматического, публицистического, художественного и научного характера с целью получения значимой информации;</li> <li>- передавать основное содержание прослушанного/прочитанного текста;</li> <li>- записывать тезисы устного сообщения, писать эссе по изученной тематике, составлять аннотации текстов, вести личную и деловую переписку;</li> <li>- использовать компенсаторные умения в процессе общения на иностранном языке;</li> <li>- формулировать цели профессионального и личностного развития, оценивать свои творческие возможности;</li> </ul> <p><i>Владеть:</i></p> <ul style="list-style-type: none"> <li>- основными приёмами планирования и реализации профессиональной деятельности, подходами к совершенствованию творческого потенциала;</li> <li>- основными приёмами организации самостоятельной работы с языковым материалом с использованием учебной и справочной литературы, электронных ресурсов;</li> <li>- навыками выполнения проектных заданий на иностранном языке в соответствии с уровнем языковой подготовки.</li> </ul> |  |
|--|--|--|

*Промежуточная аттестация* по итогам освоения дисциплины проводится в форме экзамена.

Билет на экзамен включает в себя тест и практико-ориентированное задание.

Для осуществления промежуточной аттестации обучающихся используется комплект оценочных средств по дисциплине.

При реализации дисциплины (модуля) используется балльно-рейтинговая система оценки учебной деятельности в соответствии с Положением о балльно-рейтинговой системе оценки учебной деятельности (учебном рейтинге) обучающихся в ФГБОУ ВО «Уральский государственный горный университет» (СМК ОД.Пл.04-06.222-2021).

Распределение баллов в рамках текущего рейтинга и рейтинга промежуточной аттестации по учебной дисциплине (модулю) представлены в комплекте оценочных средств по дисциплине (модулю).

Полученные значения учебного рейтинга обучающихся в баллах переводятся в оценки, выставляемые по следующей шкале:

| Количество баллов | Отметка за экзамен/ зачёт с оценкой | Отметка о зачёте |
|-------------------|-------------------------------------|------------------|
| 80-100            | Отлично                             | Зачтено          |
| 65-79             | Хорошо                              |                  |
| 50-64             | Удовлетворительно                   |                  |
| 0-49              | Неудовлетворительно                 | Не зачтено       |

## 9 МЕТОДИЧЕСКИЕ УКАЗАНИЯ ДЛЯ ОБУЧАЮЩИХСЯ ПО ОСВОЕНИЮ ДИСЦИПЛИНЫ

Алгоритм работы студентов для качественного усвоения дисциплины включает в себя следующие действия:

1. Изучение рабочей программы дисциплины, что позволит правильно сориентироваться в системе требований, предъявляемых к студенту со стороны преподавателя.
2. Посещение и конспектирование лекций.
3. Обязательная подготовка к практическим (семинарским) занятиям.
4. Изучение основной и дополнительной литературы, нормативных правовых актов, интернет-источников.
5. Выполнение всех видов самостоятельной работы.

## **10 ПЕРЕЧЕНЬ ОСНОВНОЙ И ДОПОЛНИТЕЛЬНОЙ УЧЕБНОЙ ЛИТЕРАТУРЫ, НЕОБХОДИМОЙ ДЛЯ ОСВОЕНИЯ ДИСЦИПЛИНЫ**

### **Английский язык**

#### **10.1 Литература**

| № п/п | Наименование  | Кол-во экз.        |
|-------|---|--------------------|
| 1     | Журавлева Р.И. Английский язык: учебник : для студентов горно-геологических специальностей вузов / Р. И. Журавлева. - Ростов-на-Дону : Феникс, 2013. - 508 с. - (Высшее образование). - Библиогр.: с. 502   | 192                |
| 2     | Безбородова С.А. Английский язык в сфере профессиональной коммуникации. Горные машины [Электронный ресурс]: учебное пособие / С.А. Безбородова. - Электрон. текстовые данные. - Саратов: Ай Пи Эр Медиа, 2018. - 76 с. (102 с.) – ISBN 978-5-4486-0170-5. - Режим доступа: <a href="http://www.iprbookshop.ru/70758.html">http://www.iprbookshop.ru/70758.html</a>      | Электронный ресурс |
| 3     | Безбородова С.А. Английский язык в сфере профессиональной коммуникации: Машиностроение. Часть I: учебное пособие по английскому языку для студентов I и II курсов направлений бакалавриата: 15.03.01 – «Машиностроение» (МШС), 15.03.02 – «Технологические машины и оборудование» (ТМО) / С. А. Безбородова. – Екатеринбург: Изд-во УГГУ, 2017. – 49 с.                 | 20                 |
| 4     | Безбородова С.А. Английский язык в сфере профессиональной коммуникации: Машиностроение. Часть II: учебное пособие по английскому языку для студентов I и II курсов направлений бакалавриата: 15.03.01 – «Машиностроение» (МШС), 15.03.02 – «Технологические машины и оборудование» (ТМО) / С. А. Безбородова. – Екатеринбург: Изд-во УГГУ, 2017. – 56 с.                | 20                 |
| 5     | Мясникова Ю. М. “Britain and the British”: учебное пособие по английскому языку для студентов 1-2 курсов всех специальностей ,часть 1. УГГУ. 2014. - 52 с.  | 48                 |
| 6     | Мясникова Ю. М. “Britain and the British”: учебное пособие по английскому языку для студентов 1-2 курсов всех специальностей ,часть 2. УГГУ. 2017. - 48 с.  | 20                 |
| 7     | Доркин И.В. Английский язык. Разговорная лексика [Электронный ресурс]: краткий справочник/ Доркин И.В.— Электрон. текстовые данные.— Минск: Вышэйшая школа, 2015.— 96 с.— Режим доступа: <a href="http://www.iprbookshop.ru/35459">http://www.iprbookshop.ru/35459</a> .— ЭБС «IPRbooks»  | Электронный ресурс |
| 8     | Митрошкина Т.В. Английский язык. Страноведение = English. Cross-cultural Studies [Электронный ресурс]: учебно-методическое пособие для студентов вузов/ Митрошкина Т.В., Савинова А.И.— Электрон. текстовые данные.— Минск: ТетраСистемс, 2011.— 287 с.— Режим доступа: <a href="http://www.iprbookshop.ru/28045">http://www.iprbookshop.ru/28045</a> .— ЭБС «IPRbooks» | Электронный ресурс |
| 9     | Скалабан В.Ф. Английский язык для студентов технических вузов [Электронный ресурс]: основной курс. Учебное пособие/ Скалабан В.Ф.— Электрон. текстовые данные.— Минск: Вышэйшая школа, 2009.— 368 с.— Режим доступа: <a href="http://www.iprbookshop.ru/20053">http://www.iprbookshop.ru/20053</a> .— ЭБС «IPRbooks»  | Электронный ресурс |

### **Немецкий язык**

#### **10.1 Литература**

| № п/п | Наименование  | Кол-во экз. |
|-------|---|-------------|
| 1     | Кравченко, А. П. Немецкий язык для бакалавров: учебник / А. П. Кравченко. - | 25          |

|   |  |                    |
|---|--|--------------------|
|   | Ростов н/Д: Феникс, 2013. - 413 с.   |                    |
| 2 | Немецкий язык для технических вузов = Deutsch für technische Hochschulen : учебник для студентов вузов, обучающихся по техническим направлениям подготовки (квалификация (степень) "бакалавр"), дисциплине "Немецкий язык" / Н. В. Басова [и др.] ; под ред. Т. Ф. Гайвоненко ; Федеральный институт развития образования. - 13-е изд., перераб. и доп. - Москва : Кнорус, 2017. - 510 с. - (Бакалавриат). - Библиогр.: с. 509 | 40                 |
| 3 | Ломакина Н.Н. Немецкий язык для будущих инженеров [Электронный ресурс]: учебное пособие/ Ломакина Н.Н., Абдрашитова Н.Т.— Электрон. текстовые данные.— Оренбург: Оренбургский государственный университет, ЭБС АСВ, 2010.— 133 с.— Режим доступа: <a href="http://www.iprbookshop.ru/30064">http://www.iprbookshop.ru/30064</a> .— ЭБС «IPRbooks»  | Электронный ресурс |
| 4 | Ачкасова Н.Г. Немецкий язык для бакалавров [Электронный ресурс]: учебник для студентов неязыковых вузов/ Ачкасова Н.Г.— Электрон. текстовые данные.— М.: ЮНИТИ-ДАНА, 2014.— 312 с.— Режим доступа: <a href="http://www.iprbookshop.ru/20980">http://www.iprbookshop.ru/20980</a> .— ЭБС «IPRbooks»   | Электронный ресурс |
| 5 | Пионтик Ж.И. «Немецкий язык», Учебное пособие для студентов 2 курса горно-механического факультета. Издание УГГУ, Екатеринбург, 2011. - 72 с.  | 9                  |
| 6 | Пионтик Ж. И. «Немецкий язык», <i>Учебное пособие</i> по немецкому языку для студентов 1 курса заочного обучения всех специальностей, 5 – е изд., стереотип. УГГУ, 2013. 3,9 п.л. 54 с.  | 21                 |
| 7 | Пионтик Ж. И. «Немецкий язык», <i>Учебное пособие</i> по немецкому языку для студентов 2 курса заочного обучения всех специальностей, 5 – е изд., стереотип. УГГУ, 2013. 3,9 п.л. 54 с.  | 10                 |
| 8 | Тельтевская Л.И. Немецкий язык. Учебное пособие для студентов II курса горно-механических специальностей (ГМО, АГП, ЭГП, МНГ). Издание УГГУ, Екатеринбург, 2008. - 83 с.   | 2                  |
| 9 | Франюк Е.Е. Немецкий язык. Методическая разработка по развитию устной речи для студентов курсов I, II всех специальностей. Издание УГГУ, Екатеринбург, 2008. - 46 с.   | 4                  |

## 11 ПЕРЕЧЕНЬ РЕСУРСОВ ИНФОРМАЦИОННО - ТЕЛЕКОММУНИКАЦИОННОЙ СЕТИ «ИНТЕРНЕТ», НЕОБХОДИМЫХ ДЛЯ ОСВОЕНИЯ ДИСЦИПЛИНЫ

### Английский язык

| Вид источника                          | Примеры: названия источников  | Примеры: Ссылки  |
|--|---|--|
| Электронные энциклопедии и справочники | «Wikipedia»<br>«Britannica»   | <a href="http://www.wikipedia.org">http://www.wikipedia.org</a><br><a href="http://www.britannika.com">http://www.britannika.com</a>             |
| Медиа-источники                        | Электронные версии газет:<br>“The Washington Post”<br>“Daily Telegraph” | <a href="http://www.washingtonpost.com">http://www.washingtonpost.com</a><br><a href="http://www.telegraph.co.uk">http://www.telegraph.co.uk</a> |

### Немецкий язык

| Вид источника                          | Примеры: названия источников                     | Примеры: Ссылки  |
|--|--|--|
| Электронные энциклопедии и справочники | «Wikipedia»                                      | <a href="http://www.wikipedia-werbung">http://www.wikipedia-werbung</a><br><a href="http://www.google.com">www.google.com</a>                                |
| Официальные порталы                    | Официальный сайт Европейского Союза              | <a href="http://www.europa.eu">http://www.europa.eu</a> – Europa – the official website of the European Union  |
| Медиа-источники                        | Электронные версии газет:<br>“Spiegel”<br>“Welt” | <a href="http://www.spiegel.de/wirtschaft">http://www.spiegel.de/wirtschaft</a><br><a href="http://www.welt.de/wirtschaft">http://www.welt.de/wirtschaft</a> |

### Информационные справочные системы

ИПС «КонсультантПлюс»;

ИСС «Академик» <https://dic.academic.ru> «Словари и энциклопедии».

*Современные профессиональные базы данных:*

E-library: электронная научная библиотека: <https://elibrary.ru>

Scopus: база данных рефератов и цитирования

<https://www.scopus.com/customer/profile/display.uri>

## **12. ПЕРЕЧЕНЬ ИНФОРМАЦИОННЫХ ТЕХНОЛОГИЙ, ИСПОЛЬЗУЕМЫХ ПРИ ОСУЩЕСТВЛЕНИИ ОБРАЗОВАТЕЛЬНОГО ПРОЦЕССА ПО ДИСЦИПЛИНЕ, ВКЛЮЧАЯ ПЕРЕЧЕНЬ ПРОГРАММНОГО ОБЕСПЕЧЕНИЯ И ИНФОРМАЦИОННЫХ СПРАВОЧНЫХ СИСТЕМ**

- Microsoft Windows 8.1 Professional
- Microsoft Office Professional 2013
- Лингафонное ПО Sanako Study 1200

## **13 ОПИСАНИЕ МАТЕРИАЛЬНО-ТЕХНИЧЕСКОЙ БАЗЫ, НЕОБХОДИМОЙ ДЛЯ ОСУЩЕСТВЛЕНИЯ ОБРАЗОВАТЕЛЬНОГО ПРОЦЕССА ПО ДИСЦИПЛИНЕ**

Реализация данной учебной дисциплины (модуля) осуществляется с использованием материально-технической базы, обеспечивающей проведение всех видов учебных занятий обучающихся, предусмотренных программой учебной дисциплины (модуля), соответствующей действующим санитарным и противопожарным правилам и нормам.

## **14 ОСОБЕННОСТИ РЕАЛИЗАЦИИ УЧЕБНОЙ ДИСЦИПЛИНЫ (МОДУЛЯ) ДЛЯ ЛИЦ С ИНВАЛИДНОСТЬЮ И ОГРАНИЧЕННЫМИ ВОЗМОЖНОСТЯМИ ЗДОРОВЬЯ**

Освоение дисциплины (модуля) для обучающихся с инвалидностью и ограниченными возможностями здоровья может быть организовано с учётом особенностей их психофизического развития, индивидуальных возможностей и необходимых специальных условий их обучения.

При реализации данной дисциплины (модуля) используются различные образовательные технологии (в том числе дистанционные) с учётом их адаптации для обучающихся с инвалидностью и ограниченными возможностями здоровья в зависимости от вида и характера ограниченных возможностей здоровья обучающихся.

Образовательные технологии используются во всех основных видах учебной работы по дисциплине (модулю) (контактная работа, самостоятельная работа, индивидуальная работа), адаптируются с учётом способностей, особенностей восприятия, готовности к освоению учебного материала, имеющегося индивидуального социально-образовательного опыта обучающихся с инвалидностью и ограниченными возможностями здоровья.

При реализации дисциплины (модуля) конкретные формы и виды самостоятельной и индивидуальной работы обучающихся с инвалидностью и ограниченными возможностями здоровья устанавливаются преподавателем. Выбор форм и видов самостоятельной и индивидуальной работы обучающихся с инвалидностью и обучающихся с ограниченными возможностями здоровья осуществляется с учётом их способностей, особенностей восприятия и готовности к освоению учебного материала.

Обучающиеся из числа лиц с ограниченными возможностями здоровья и с инвалидностью при необходимости обеспечиваются печатными и (или) электронными образовательными ресурсами (учебники, учебные пособия, материалы для самостоятельной работы и т.д.) в формах, адаптированных к ограничениям их здоровья и восприятия информации:

- для лиц с нарушениями зрения:
  - в печатной форме увеличенным шрифтом;
  - в форме электронного документа;
- для лиц с нарушениями слуха:
  - в печатной форме;
  - в форме электронного документа;
- для лиц с нарушениями опорно-двигательного аппарата:
  - в печатной форме;
  - в форме электронного документа.

Данный перечень может быть конкретизирован в зависимости от контингента обучающихся.

Проведение текущего контроля успеваемости и промежуточной аттестации (конкретные формы и процедуры) для обучающихся с инвалидностью и ограниченными возможностями здоровья по дисциплине (модулю) устанавливается ФГБОУ ВО «УГГУ» самостоятельно с учётом ограничений их здоровья и доводятся до сведения обучающихся в сроки, определённые в локальных актах университета.

Процедура проведения промежуточной аттестации для обучающихся с инвалидностью и ограниченными возможностями здоровья при необходимости устанавливается с учётом индивидуальных психофизических особенностей (устно, письменно на бумаге, письменно на компьютере, в форме тестирования и т.п.). При необходимости предусматривается увеличение времени на подготовку к промежуточной аттестации, а также предоставляется дополнительное время для подготовки ответа в ходе промежуточной аттестации. При необходимости промежуточная аттестация может проводиться в несколько этапов. Возможно установление индивидуальных графиков проведения текущего контроля успеваемости и прохождения промежуточной аттестации.

Учебно-методические материалы для проведения текущего контроля успеваемости и промежуточной аттестации предоставляются в формах с учётом особенностей их психофизического развития, индивидуальных возможностей к восприятию информации.

Освоение дисциплины (модуля) и проведение процедуры оценивания результатов обучения обучающихся с инвалидностью и ограниченными возможностями здоровья предусматривает (в случае необходимости) использование специальных технических средств, необходимых им в связи с их индивидуальными особенностями. Эти средства могут быть предоставлены университетом, могут использоваться собственные технические средства.

Каждый обучающийся из числа лиц с инвалидностью и ограниченными возможностями здоровья в течение всего периода обучения при необходимости будет обеспечен индивидуальным неограниченным доступом к электронной информационно-образовательной среде УГГУ с использованием специальных технических и программных средств, содержащей электронные образовательные ресурсы, перечисленные в данной рабочей программе дисциплины (модуля) и иметь доступ к необходимому программному обеспечению, адаптированному для обучающихся инвалидов и обучающихся с ограниченными возможностями здоровья.

МИНОБРНАУКИ РОССИИ

ФГБОУ ВО «Уральский государственный горный университет»

УТВЕРЖДЕНА

На заседании кафедры безопасности  
горного производства

(протокол № 1 от 17.09.2025)

Заведующий кафедрой



В. А. Елохин

**РАБОЧАЯ ПРОГРАММА ДИСЦИПЛИНЫ**

**Б1.О.04 БЕЗОПАСНОСТЬ ЖИЗНЕДЕЯТЕЛЬНОСТИ**

Направление

*15.03.06 Мехатроника и робототехника*

Профиль

*Мехатроника и робототехника промышленных производств*

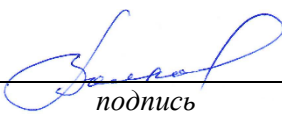
год набора: 2026

Екатеринбург

Автор: Гребенкин С.М., ст. преподаватель

**Рабочая программа дисциплины согласована с выпускающей кафедрой  
ТМ**

Заведующий кафедрой

  
подпись

Волков Е.Б.  
И.О. Фамилия

## ЦЕЛИ ОСВОЕНИЯ ДИСЦИПЛИНЫ

Целью освоения учебной дисциплины «Безопасность жизнедеятельности» является формирование базиса знаний о безопасном взаимодействии человека со средой обитания (производственной, бытовой, городской, природной) и вопросы защиты от негативных факторов чрезвычайных ситуаций (ЧС). Изучением дисциплины достигается формирование у специалистов представления о неразрывном единстве эффективной профессиональной деятельности с требованиями безопасности и защищенности человека. Реализация этих требований гарантирует сохранение работоспособности и здоровья человека, готовит его к действиям в экстремальных условиях.

Для достижения указанной цели необходимо:

- формирование у студентов понимания необходимости совершенствования и повышения эффективности безопасности деятельности человека;
- овладение студентами теоретическими знаниями, необходимыми для создания комфортного состояния среды обитания; идентификации опасностей, разработки и реализации мер защиты человека и среды обитания от негативных воздействий; приемами оказания первой медицинской помощи;
- ознакомление обучаемых с фактическим состоянием травматизма, профессиональными заболеваниями в нашей стране и мире в целом;
- ознакомление обучаемых с основными причинами и причинителями смертности в отдельных областях, средах пребывания человека, видах деятельности;
- обучение студентов ориентироваться в основных методах и системах обеспечения безопасности;
- развитие у обучаемых способности самостоятельного принятия решения по защите производственного персонала и населения от возможных последствий аварий, катастроф стихийных бедствий.

## 2 ПЕРЕЧЕНЬ ПЛАНИРУЕМЫХ РЕЗУЛЬТАТОВ ОБУЧЕНИЯ ПО ДИСЦИПЛИНЕ

Результаты освоения дисциплины «Безопасность жизнедеятельности» и формируемые у обучающихся компетенции определены в таблице 2.1

Таблица 2.1 Формируемые компетенции и результаты обучения

| Код и наименование компетенции  | Результаты обучения |   | Код и наименование индикатора достижения компетенции  |
|---|---------------------|---|---|
| 1   | 2                   |   | 3   |
| УК-8: способен создавать и поддерживать в повседневной жизни и в профессиональной деятельности безопасные условия жизнедеятельности для сохранения природной среды, обеспе- | знать               | теоретические основы безопасности жизнедеятельности; основы физиологии человека и рациональные условия деятельности; анатомо-физиологические последствия воздействия на человека травмирующих, вредных и поражающих факторов; | УК-8.1.<br>Выявляет возможные угрозы для жизни и здоровья в повседневной и профессиональной деятельности.<br><br>УК-8.3.<br>Демонстрирует приемы оказания первой помощи |
|   | уметь               | идентифицировать основные опасности среды обитания человека, оценивать риск их реализации; пользоваться средствами индивидуальной и кол-  |   |

|   |                |   |  |
|---|----------------|---|--|
| <p>чения устойчивого развития общества, в том числе при угрозе и возникновении чрезвычайных ситуаций и военных конфликтов</p> |                | <p>лективной защиты при выполнении работ; работать с приборами и оборудованием</p>  |  |
|   | <p>владеть</p> | <p>методиками проведения контроля параметров условий среды, на их соответствие нормативным требованиям; навыками использования средств защиты; законодательными и правовыми актами в области безопасности труда и охраны окружающей среды, требованиями безопасности технических регламентов; приемами оказания первой медицинской помощи пострадавшим, в условиях чрезвычайных ситуаций</p>                    |  |
|   | <p>знать</p>   | <p>идентификацию травмирующих, вредных и поражающих факторов чрезвычайных ситуаций; средства и методы повышения безопасности, и устойчивости технических средств и технологических процессов; методы исследования устойчивости и функционирования производственных объектов и технических систем в чрезвычайных ситуациях; методы прогнозирования чрезвычайных ситуаций и разработки моделей их последствий</p> | <p>УК-8.2.<br/>Понимает, как создавать и поддерживать безопасные условия жизнедеятельности, в том числе при возникновении чрезвычайных ситуаций и военных конфликтов.</p>                |
|   | <p>уметь</p>   | <p>планировать мероприятия по защите производственного персонала и населения в чрезвычайных ситуациях и при необходимости принимать участие в проведении спасательных и других неотложных работ при ликвидации последствий чрезвычайных ситуаций; разрабатывать мероприятия по повышению безопасности производственной деятельности</p>   |  |
|   | <p>владеть</p> | <p>законодательными и правовыми актами в области безопасности труда и охраны окружающей среды, требованиями безопасности технических регламентов</p>  |  |
| <p>ОПК-10: Способен контролировать и обеспечивать производственную и экологическую безопасность на рабочих местах</p>         | <p>знать</p>   | <p>Средства и методы повышения безопасности, и устойчивости технических средств и технологических процессов; теоретические основы безопасности жизнедеятельности</p>  | <p>ОПК-10.1. Обеспечивает производственную и экологическую безопасность на рабочих местах<br/>ОПК-10.2. Контролирует производственную и экологическую безопасность на рабочих местах</p> |

|  |         |   |
|--|---------|---|
|  |         |   |
|  | уметь   | Разрабатывать мероприятия по повышению безопасности производственной деятельности                   |
|  | владеть | Методиками проведения контроля параметров условий среды, на их соответствие нормативным требованиям |

### 3 МЕСТО ДИСЦИПЛИНЫ В СТРУКТУРЕ ОБРАЗОВАТЕЛЬНОЙ ПРОГРАММЫ

Дисциплина «Безопасность жизнедеятельности» является дисциплиной обязательной части Блока 1 «Дисциплины (модули)» учебного плана по направлению подготовки 15.03.06 «Мехатроника и робототехника».

### 4 ОБЪЕМ ДИСЦИПЛИНЫ В ЗАЧЕТНЫХ ЕДИНИЦАХ С УКАЗАНИЕМ КОЛИЧЕСТВА АКАДЕМИЧЕСКИХ ЧАСОВ, ВЫДЕЛЕННЫХ НА КОНТАКТНУЮ РАБОТУ ОБУЧАЮЩИХСЯ С ПРЕПОДАВАТЕЛЕМ (ПО ВИДАМ УЧЕБНЫХ ЗАНЯТИЙ) И НА САМОСТОЯТЕЛЬНУЮ РАБОТУ

| Трудоемкость дисциплины            |       |        |             |        |    |       |      | Контрольные<br>и иные рабо-<br>ты | курсовые<br>работы<br>(проекты) |
|------------------------------------|-------|--------|-------------|--------|----|-------|------|-----------------------------------|---------------------------------|
| кол-во<br>з. е.                    | часы  |        |             |        |    |       |      |                                   |                                 |
|                                    | общая | лекции | практ. зан. | лабор. | СР | зачет | экз. |                                   |                                 |
| <i>очная форма обучения</i>        |       |        |             |        |    |       |      |                                   |                                 |
| 4 семестр                          |       |        |             |        |    |       |      |                                   |                                 |
| 3                                  | 108   | 16     | 16          | -      | 76 | +     |      | +                                 |                                 |
| <i>заочная форма обучения</i>      |       |        |             |        |    |       |      |                                   |                                 |
| 4 семестр                          |       |        |             |        |    |       |      |                                   |                                 |
| 3                                  | 108   | 6      | 4           |        | 94 | 4     |      | +                                 |                                 |
| <i>очно-заочная форма обучения</i> |       |        |             |        |    |       |      |                                   |                                 |
| 4 семестр                          |       |        |             |        |    |       |      |                                   |                                 |
| 3                                  | 108   | 6      | 6           |        | 92 | 4     |      | +                                 |                                 |

### 5 СОДЕРЖАНИЕ ДИСЦИПЛИНЫ, СТРУКТУРИРОВАННОЕ ПО ТЕМАМ (РАЗДЕЛАМ) С УКАЗАНИЕМ ОТВЕДЕННОГО НА НИХ КОЛИЧЕСТВА АКАДЕМИЧЕСКИХ ЧАСОВ И ВИДОВ УЧЕБНЫХ ЗАНЯТИЙ

#### 5.1 Тематический план изучения дисциплины

Для студентов очной формы обучения:

| №            | Тема  | Контактная работа обучающихся с преподавателем |                             |                 | Практическая подготовка | Самостоятельная работа |
|--------------|---|--|-----------------------------|-----------------|-------------------------|------------------------|
|              |   | лекции   | практич. занятия/ др. формы | лаборат. работы |                         |                        |
| 1.           | Человек и среда обитания  | 2  | 2                           | -               | -                       | 10                     |
| 2.           | Основы теории безопасности  | 2  | 2                           | -               | -                       | 11                     |
| 3.           | Комфортные условия жизнедеятельности                                  | 2  | 2                           | -               | -                       | 11                     |
| 4.           | Техногенные опасности и защита от них                                 | 2  | 2                           | -               | -                       | 11                     |
| 5.           | Антропогенные опасности и защита от них                               | 2  | 2                           | -               | -                       | 11                     |
| 6.           | Управление безопасностью труда  | 2  | 2                           | -               | -                       | 11                     |
| 7.           | Защита населения и территорий от опасностей в чрезвычайных ситуациях. | 4  | 4                           | -               | -                       | 11                     |
| 8.           | Подготовка к зачету   | -  | -                           | -               | -                       | -                      |
| <b>ИТОГО</b> |   | <b>16</b>                                      | <b>16</b>                   |                 |                         | <b>76</b>              |

Для студентов заочной формы обучения:

| №            | Тема  | Контактная работа обучающихся с преподавателем |                             |                 | Практическая подготовка | Самостоятельная работа |
|--------------|---|--|-----------------------------|-----------------|-------------------------|------------------------|
|              |   | лекции   | практич. занятия/ др. формы | лаборат. работы |                         |                        |
| 1.           | Человек и среда обитания  | -  | -                           | -               | -                       | 14                     |
| 2.           | Основы теории безопасности  | 1  | -                           | -               | -                       | 12                     |
| 3.           | Комфортные условия жизнедеятельности                                  | 1  | -                           | -               | -                       | 12                     |
| 4.           | Техногенные опасности и защита от них                                 | 1  | 1                           | -               | -                       | 14                     |
| 5.           | Антропогенные опасности и защита от них                               | 1  | 1                           | -               | -                       | 12                     |
| 6.           | Управление безопасностью труда  | 1  | 1                           | -               | -                       | 14                     |
| 7.           | Защита населения и территорий от опасностей в чрезвычайных ситуациях. | 1  | 1                           | -               | -                       | 16                     |
| 8.           | Подготовка к зачету   | -  | -                           | -               | -                       | 4                      |
| <b>ИТОГО</b> |   | <b>6</b>                                       | <b>4</b>                    |                 |                         | <b>94+4=98</b>         |

Для студентов очно-заочной формы обучения:

| №  | Тема                                 | Контактная работа обучающихся с преподавателем |                             |                 | Практическая подготовка | Самостоятельная работа |
|----|--------------------------------------|--|-----------------------------|-----------------|-------------------------|------------------------|
|    |                                      | лекции   | практич. занятия/ др. формы | лаборат. работы |                         |                        |
| 1. | Человек и среда обитания             | -  | -                           | -               | -                       | 12                     |
| 2. | Основы теории безопасности           | 1  | 1                           | -               | -                       | 12                     |
| 3. | Комфортные условия жизнедеятельности | 1  | 1                           | -               | -                       | 12                     |
| 4. | Техногенные опасности и              | 1  | 1                           | -               | -                       | 14                     |

|    |   |          |          |   |   |                |
|----|---|----------|----------|---|---|----------------|
|    | защита от них   |          |          |   |   |                |
| 5. | Антропогенные опасности и защита от них                               | 1        | 1        | - | - | 12             |
| 6. | Управление безопасностью труда  | 1        | 1        | - | - | 14             |
| 7. | Защита населения и территорий от опасностей в чрезвычайных ситуациях. | 1        | 1        | - | - | 16             |
| 8. | Подготовка к зачету   | -        | -        | - | - | 4              |
|    | <b>ИТОГО</b>  | <b>6</b> | <b>6</b> |   |   | <b>92+4=96</b> |

## 5.2 Содержание учебной дисциплины

### Тема 1: Человек и среда обитания

Взаимодействие человека со средой обитания. Эволюция среды обитания, переход от биосферы к техносфере. Бытовая и производственная среда. Воздействие негативных факторов на человека и среду обитания.

### Тема 2: Основы теории безопасности

Безопасность. Причины возникновения негативных факторов. Системный анализ безопасности.

### Тема 3: Комфортные условия жизнедеятельности

Гигиеническое нормирование параметров микроклимата производственных, непроизводственных помещений. Влияние микроклимата на производительность труда и состояние здоровья, профессиональные заболевания.

### Тема 4: Техногенные опасности и защита от них

Идентификация травмирующих и вредных факторов, опасные зоны. Методы и средства повышения безопасности технологических систем и технологических процессов. Анализ опасностей технических систем.

### Тема 5: Антропогенные опасности и защита от них

Человеческий фактор в обеспечении безопасности в системе «человек-машина». Профессиональные обязанности и обучение операторов технических систем и ИТР по БЖД.

### Тема 6: Управление безопасностью труда

Охрана труда как система. Принципы защиты человека в процессе труда: технические, организационные и управленческие. Меры безопасности основных технологических процессов и оборудования горного производства. Основные причины и источники аварий на горных предприятиях. Расследование и учет несчастных случаев на производстве. Оказание первой помощи. Методы анализа травматизма: технические, статистические, вероятностные.

### Тема 7: Защита населения и территорий от опасностей в чрезвычайных ситуациях

Чрезвычайные ситуации мирного и военного времени. Прогнозирование и оценка обстановки при чрезвычайных ситуациях. Устойчивость функционирования объектов экономики. Защита населения в чрезвычайных ситуациях. Оказание первой помощи. Ликвидация последствий чрезвычайных ситуаций.

## 6 ОБРАЗОВАТЕЛЬНЫЕ ТЕХНОЛОГИИ

Освоение дисциплины предусматривает репродуктивные (информационные лекции, опросы, работа с книгой и т.д.); активные (доклады, работа с информационными ресурсами, решение задач, кейсов и проч.); интерактивные (бизнес-кейсы, групповые дис-

куссии, тренинги, анализ ситуаций, деловые и ролевые игры, круглые столы, иные) технологии обучения.

## 7 ПЕРЕЧЕНЬ УЧЕБНО-МЕТОДИЧЕСКОГО ОБЕСПЕЧЕНИЯ ДЛЯ САМОСТОЯТЕЛЬНОЙ РАБОТЫ ОБУЧАЮЩИХСЯ ПО ДИСЦИПЛИНЕ

Для организации самостоятельной работы обучающихся по изучению дисциплины «Безопасность жизнедеятельности» кафедрой подготовлены *Методические указания по организации самостоятельной работы и задания для обучающихся направления подготовки 15.03.06 Мехатроника и робототехника.*

Для выполнения практических работ обучающимися кафедрой подготовлено учебно-методическое пособие по выполнению практических работ для студентов направления подготовки 15.03.06 Мехатроника и робототехника. Форма контроля самостоятельной работы студентов – проверка практических работ, зачет.

## 8 ОЦЕНОЧНЫЕ МАТЕРИАЛЫ ДЛЯ ПРОВЕДЕНИЯ ТЕКУЩЕГО КОНТРОЛЯ И ПРОМЕЖУТОЧНОЙ АТТЕСТАЦИИ ОБУЧАЮЩИХСЯ ПО ДИСЦИПЛИНЕ

Оценка результатов обучения осуществляется в ходе текущего контроля успеваемости и промежуточной аттестации.

*Текущий контроль* знаний, умений, владений как результат формирования компетенций осуществляется в ходе аудиторных занятий, проводимых по расписанию.

*Формы и методы текущего контроля:* экспертное наблюдение и оценка результата деятельности обучающегося на учебных занятиях, экспертная оценка выполненных самостоятельных работ, оценка результатов оценочных мероприятий.

Оценочные средства: опрос, защита практической работы.

| №<br>п/п | Тема                                  | Конкретизированные результаты обучения  | Оценочные средства                         |
|----------|---------------------------------------|---|--|
| 1        | Человек и среда обитания              | <i>Знать:</i> теоретические основы безопасности жизнедеятельности в системе «человек-среда обитания<br><i>Уметь:</i> применять гигиенические нормативы для оценки степени воздействия негативных факторов окружающей среды на человека<br><i>Владеть:</i> навыками разработки систем по обеспечению безопасности производственной деятельности на горных предприятиях | опрос,<br>защита<br>практической<br>работы |
| 2        | Основы теории безопасности            | <i>Знать:</i> опасные и вредные факторы горного производства<br><i>Уметь:</i> использовать средства контроля безопасности жизнедеятельности<br><i>Владеть:</i> навыками разработки систем по обеспечению безопасности и охраны труда на горных предприятиях   | опрос,<br>защита<br>практической<br>работы |
| 3        | Комфортные условия жизнедеятельности  | <i>Знать:</i> опасные и вредные факторы горного производства<br><i>Уметь:</i> применять гигиенические нормативы для оценки степени воздействия негативных факторов окружающей среды на человека<br><i>Владеть:</i> навыками проведения контроля, параметров условий окружающей среды на их соответствие нормативным требованиям                                       | опрос,<br>защита<br>практической<br>работы |
| 4        | Техногенные опасности и защита от них | <i>Знать:</i> идентификацию травмирующих, вредных и поражающих факторов горного производства<br><i>Уметь:</i> планировать и осуществлять мероприятия по повышению устойчивости производственных систем и  | опрос,<br>защита<br>практической<br>работы |

|   |   |  |                                   |
|---|---|--|-----------------------------------|
|   |   | объектов<br><i>Владеть:</i> навыками разработки систем по обеспечению безопасности и охраны труда на горных предприятиях   | работы                            |
| 5 | Антропогенные опасности и защита от них                               | <i>Знать:</i> о фактическом состоянии с травматизмом, профессиональными заболеваниями в нашей стране и мире в целом; об основных причинах и причинителях смертности на горных предприятиях<br><i>Уметь:</i> планировать и осуществлять мероприятия для обеспечения профилактических мер по сокращению производственного травматизма и профессиональных заболеваний<br><i>Владеть:</i> навыками разработки систем по обеспечению безопасности и охраны труда на горных предприятиях | опрос, защита практической работы |
| 6 | Управление безопасностью труда  | <i>Знать:</i> приемы оказания первой помощи; методы и средства защиты в чрезвычайных ситуациях<br><i>Уметь:</i> использовать средства контроля безопасности жизнедеятельности<br><i>Владеть:</i> навыками использования средств защиты в условиях чрезвычайных ситуаций  | опрос, защита практической работы |
| 7 | Защита населения и территорий от опасностей в чрезвычайных ситуациях. | <i>Знать:</i> приемы оказания первой помощи; методы и средства защиты в чрезвычайных ситуациях<br><i>Уметь:</i> планировать мероприятия по защите производственного персонала и населения в чрезвычайных ситуациях и при необходимости принимать участие в проведении спасательных и других неотложных работ при ликвидации последствий чрезвычайных ситуаций<br><i>Владеть:</i> навыками использования средств защиты в условиях чрезвычайных ситуаций                            | опрос, защита практической работы |

*Промежуточная аттестация* по итогам освоения дисциплины (модуля) проводится в форме зачета.

Для осуществления текущего контроля знаний, умений, владений и промежуточной аттестации обучающихся используется комплект оценочных средств по дисциплине.

При реализации дисциплины используется балльно-рейтинговая система оценки учебной деятельности в соответствии с Положением о балльно-рейтинговой системе оценки учебной деятельности (учебном рейтинге) обучающихся в ФГБОУ ВО «Уральский государственный горный университет» (СМК ОД.Пл.04-06.222-2021).

Распределение баллов в рамках текущего рейтинга и рейтинга промежуточной аттестации по учебной дисциплине представлены в комплекте оценочных средств по дисциплине.

Полученные значения учебного рейтинга обучающихся в баллах переводятся в оценки, выставляемые по следующей шкале:

| Количество баллов | Отметка о зачёте |
|-------------------|------------------|
| 80-100            | Зачтено          |
| 65-79             |                  |
| 50-64             |                  |
| 0-49              | Не зачтено       |

## 9 МЕТОДИЧЕСКИЕ УКАЗАНИЯ ДЛЯ ОБУЧАЮЩИХСЯ ПО ОСВОЕНИЮ ДИСЦИПЛИНЫ

Алгоритм работы студентов для качественного усвоения дисциплины включает в себя следующие действия:

1. Изучение рабочей программы дисциплины, что позволит правильно сориентироваться в системе требований, предъявляемых к студенту со стороны преподавателя.
2. Посещение и конспектирование лекций.
3. Обязательная подготовка к практическим занятиям.
4. Изучение основной и дополнительной литературы, нормативных правовых актов, интернет-источников.
5. Выполнение всех видов самостоятельной работы.

## **10 ПЕРЕЧЕНЬ ОСНОВНОЙ И ДОПОЛНИТЕЛЬНОЙ УЧЕБНОЙ ЛИТЕРАТУРЫ, НЕОБХОДИМОЙ ДЛЯ ОСВОЕНИЯ ДИСЦИПЛИНЫ**

### **10.1 Основная литература**

| № п/п | Наименование   | Кол-во экз. |
|-------|--|-------------|
| 1     | Безопасность жизнедеятельности [Текст] : учебное пособие / В. В. Токмаков, Ю. Ф. Килин, А. М. Кузнецов ; Министерство образования и науки Российской Федерации, Уральский государственный горный университет. - 4-е изд., испр. и доп. - Екатеринбург : УГГУ, 2018. - 272 с. | 200         |
| 2     | Безопасность жизнедеятельности : учебное пособие / В. А. Подюков, В. В. Токмаков, В. М. Куликов ; под ред. В. В. Токмакова ; Уральский государственный горный университет. - 3-е изд., испр. и доп. - Екатеринбург : УГГУ, 2007. - 314 с.                                    | 194         |

### **10.2 Дополнительная литература**

| № п/п | Наименование  | Кол-во экз.        |
|-------|---|--------------------|
| 1     | Безопасность жизнедеятельности : учебник / Н. В. Косолапова, Н. А. Прокопенко. - Москва : Кнорус, 2017. - 247 с.  | 2                  |
| 2     | Методическое пособие по ГО, ЧС и ОБЖ [Электронный ресурс] : учебное пособие. Диск № 4. Первая помощь на производстве; Между жизнью и смертью; Кровотечения; Ожоги; Переломы; Десмургия. - Санкт-Петербург : Бюро охраны труда "Ботик"                                 | Эл. Ресурс СБО (1) |
| 3     | Медицина катастроф (на примере работы Центра медицины катастроф Свердловской области) : учебно-методическое пособие для студентов специальности 280103 и 280100 / Е. М. Суднева ; Уральский государственный горный университет. - Екатеринбург : УГГУ, 2011. - 335 с. | 20                 |
| 4     | Десмургия : методические указания к практическим работам по курсу "Безопасность жизнедеятельности" / Е. М. Суднева ; Министерство образования и науки РФ, Уральский государственный горный университет. - 2-е изд., испр. и доп. - Екатеринбург : УГГУ, 2016. - 41 с. | 20                 |
| 5     | Устойчивость объектов экономики в чрезвычайных ситуациях : учебное пособие для студентов специальностей 280103 и 280100 / А. Ш. Мамедов, С. Г. Паняк ; Уральский государственный горный университет. - Екатеринбург : УГГУ, 2011. - 203 с.                            | 20                 |

### **10.3 Нормативные правовые акты**

1. О возмещении трудящимся при несчастных случаях на производстве [Электронный ресурс]: Конвенция № 17 1925. - Режим доступа: ИПС «КонсультантПлюс»
2. О пособиях в случаях производственного травматизма [Электронный ресурс]: Конвенция № 121 1964. - Режим доступа: ИПС «КонсультантПлюс»
3. О прожиточном минимуме в РФ [Электронный ресурс]: федеральный закон от 24 окт. 1997 г. № 134-ФЗ (с доп. и изм.). - Режим доступа: ИПС «КонсультантПлюс».
4. О противодействии терроризму [Электронный ресурс]: федеральный закон от 06 марта 2006 г. № 35-ФЗ (с доп. и изм.). - Режим доступа: ИПС «КонсультантПлюс».
5. О социальной защите инвалидов в РФ [Электронный ресурс]: федеральный закон от 24 нояб. 1995 г. № 181-ФЗ (с доп. и изм.). - Режим доступа: ИПС «КонсультантПлюс».

6. Трудовой кодекс РФ [Электронный ресурс]: Федеральный закон от 30.12.2001 № 197-ФЗ (с доп. и изм.). - Режим доступа: ИПС «КонсультантПлюс».

## **11 ПЕРЕЧЕНЬ РЕСУРСОВ ИНФОРМАЦИОННО - ТЕЛЕКОММУНИКАЦИОННОЙ СЕТИ «ИНТЕРНЕТ», НЕОБХОДИМЫХ ДЛЯ ОСВОЕНИЯ ДИСЦИПЛИНЫ**

Министерство здравоохранения Российской Федерации – <http://www.minzdravrf.ru>  
Министерство труда и социальной защиты Российской Федерации: <http://www.rosmintrud.ru>  
Международная организация труда (МОТ) – <http://www.ilo.org>  
Федеральный Фонд обязательного медицинского страхования: <http://www.ffoms.ru>  
Фонд социального страхования Российской Федерации: <http://www.fss.ru>

## **12. ПЕРЕЧЕНЬ ИНФОРМАЦИОННЫХ ТЕХНОЛОГИЙ, ИСПОЛЬЗУЕМЫХ ПРИ ОСУЩЕСТВЛЕНИИ ОБРАЗОВАТЕЛЬНОГО ПРОЦЕССА ПО ДИСЦИПЛИНЕ, ВКЛЮЧАЯ ПЕРЕЧЕНЬ ПРОГРАММНОГО ОБЕСПЕЧЕНИЯ И ИНФОРМАЦИОННЫХ СПРАВОЧНЫХ СИСТЕМ**

1. Microsoft Office Standard 2013
2. MicrosoftOfficeProfessional 2013
3. Microsoft Windows 8.1 Professional

Информационные справочные системы

ИПС «КонсультантПлюс»

ИПС «Гарант».

Базы данных

Scopus: база данных рефератов и цитирования

<https://www.scopus.com/customer/profile/display.uri>

E-library: электронная научная библиотека: <https://elibrary.ru>

## **13 ОПИСАНИЕ МАТЕРИАЛЬНО-ТЕХНИЧЕСКОЙ БАЗЫ, НЕОБХОДИМОЙ ДЛЯ ОСУЩЕСТВЛЕНИЯ ОБРАЗОВАТЕЛЬНОГО ПРОЦЕССА ПО ДИСЦИПЛИНЕ**

Реализация данной учебной дисциплины (модуля) осуществляется с использованием материально-технической базы, обеспечивающей проведение всех видов учебных занятий обучающихся, предусмотренных программой учебной дисциплины (модуля), соответствующей действующим санитарным и противопожарным правилам и нормам.

## **14 ОСОБЕННОСТИ РЕАЛИЗАЦИИ УЧЕБНОЙ ДИСЦИПЛИНЫ (МОДУЛЯ) ДЛЯ ЛИЦ С ИНВАЛИДНОСТЬЮ И ОГРАНИЧЕННЫМИ ВОЗМОЖНОСТЯМИ ЗДОРОВЬЯ**

Освоение дисциплины (модуля) для обучающихся с инвалидностью и ограниченными возможностями здоровья может быть организовано с учётом особенностей их психофизического развития, индивидуальных возможностей и необходимых специальных условий их обучения.

При реализации данной дисциплины (модуля) используются различные образовательные технологии (в том числе дистанционные) с учётом их адаптации для обучающихся с инвалидностью и ограниченными возможностями здоровья в зависимости от вида и характера ограниченных возможностей здоровья обучающихся.

Образовательные технологии используются во всех основных видах учебной работы по дисциплине (модулю) (контактная работа, самостоятельная работа, индивидуальная работа), адаптируются с учётом способностей, особенностей восприятия, готовности к

освоению учебного материала, имеющегося индивидуального социально-образовательного опыта обучающихся с инвалидностью и ограниченными возможностями здоровья.

При реализации дисциплины (модуля) конкретные формы и виды самостоятельной и индивидуальной работы обучающихся с инвалидностью и ограниченными возможностями здоровья устанавливаются преподавателем. Выбор форм и видов самостоятельной и индивидуальной работы обучающихся с инвалидностью и обучающихся с ограниченными возможностями здоровья осуществляется с учётом их способностей, особенностей восприятия и готовности к освоению учебного материала.

Обучающиеся из числа лиц с ограниченными возможностями здоровья и с инвалидностью при необходимости обеспечиваются печатными и (или) электронными образовательными ресурсами (учебники, учебные пособия, материалы для самостоятельной работы и т.д.) в формах, адаптированных к ограничениям их здоровья и восприятия информации:

для лиц с нарушениями зрения:

- в печатной форме увеличенным шрифтом;
- в форме электронного документа;

для лиц с нарушениями слуха:

- в печатной форме;
- в форме электронного документа;

для лиц с нарушениями опорно-двигательного аппарата:

- в печатной форме;
- в форме электронного документа.

Данный перечень может быть конкретизирован в зависимости от контингента обучающихся.

Проведение текущего контроля успеваемости и промежуточной аттестации (конкретные формы и процедуры) для обучающихся с инвалидностью и ограниченными возможностями здоровья по дисциплине (модулю) устанавливается ФГБОУ ВО «УГГУ» самостоятельно с учётом ограничений их здоровья и доводятся до сведения обучающихся в сроки, определённые в локальных актах университета.

Процедура проведения промежуточной аттестации для обучающихся с инвалидностью и ограниченными возможностями здоровья при необходимости устанавливается с учётом индивидуальных психофизических особенностей (устно, письменно на бумаге, письменно на компьютере, в форме тестирования и т.п.). При необходимости предусматривается увеличение времени на подготовку к промежуточной аттестации, а также предоставляется дополнительное время для подготовки ответа в ходе промежуточной аттестации. При необходимости промежуточная аттестация может проводиться в несколько этапов. Возможно установление индивидуальных графиков проведения текущего контроля успеваемости и прохождения промежуточной аттестации.

Учебно-методические материалы для проведения текущего контроля успеваемости и промежуточной аттестации предоставляются в формах с учётом особенностей их психофизического развития, индивидуальных возможностей к восприятию информации.

Освоение дисциплины (модуля) и проведение процедуры оценивания результатов обучения обучающихся с инвалидностью и ограниченными возможностями здоровья предусматривает (в случае необходимости) использование специальных технических средств, необходимых им в связи с их индивидуальными особенностями. Эти средства могут быть предоставлены университетом, могут использоваться собственные технические средства.

Каждый обучающийся из числа лиц с инвалидностью и ограниченными возможностями здоровья в течение всего периода обучения при необходимости будет обеспечен индивидуальным неограниченным доступом к электронной информационно-образовательной среде УГГУ с использованием специальных технических и программных

средств, содержащей электронные образовательные ресурсы, перечисленные в данной рабочей программе дисциплины (модуля) и иметь доступ к необходимому программному обеспечению, адаптированному для обучающихся инвалидов и обучающихся с ограниченными возможностями здоровья.

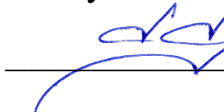
МИНОБРНАУКИ РОССИИ  
ФГБОУ ВО «Уральский государственный горный университет»

УТВЕРЖДЕНА

На заседании кафедры физической  
культуры

(протокол № 1 от 15.09.2025)

Заведующий кафедрой

  
С. Г. Сидоров

**РАБОЧАЯ ПРОГРАММА ДИСЦИПЛИНЫ**  
**Б1.О.05.01 ФИЗИЧЕСКАЯ КУЛЬТУРА И СПОРТ**

Направление  
*15.03.06 Мехатроника и робототехника*

Профиль  
*Мехатроника и робототехника промышленных производств*


год набора: 2026

Екатеринбург

Автор: Сидоров С.Г. канд. педагог. наук

**Рабочая программа дисциплины согласована с выпускающей кафедрой  
ТМ**

Заведующий кафедрой

A handwritten signature in blue ink, appearing to read 'Е.Б. Волков', is positioned between the text 'Заведующий кафедрой' and 'Е.Б. Волков'.

Е.Б. Волков

## 1 ЦЕЛИ ОСВОЕНИЯ ДИСЦИПЛИНЫ (МОДУЛЯ)

Целью освоения учебной дисциплины является формирование физической культуры личности и способности направленного использования разнообразных средств физической культуры, спорта и туризма для сохранения и укрепления здоровья, психофизической подготовки и самоподготовки к будущей жизни и профессиональной деятельности.

Для достижения указанной цели необходимо:

- формирование осознания социальной значимости физической культуры и её роли в развитии личности и подготовке к профессиональной деятельности;
- изучение научно-биологических, педагогических и практических основ физической культуры и здорового образа жизни;
- формирование мотивационно-ценностного отношения к физической культуре, установки на здоровый стиль жизни, физическое совершенствование и самовоспитание привычки к регулярным занятиям физическими упражнениями и спортом.

## 2 ПЕРЕЧЕНЬ ПЛАНИРУЕМЫХ РЕЗУЛЬТАТОВ ОБУЧЕНИЯ ПО ДИСЦИПЛИНЕ (МОДУЛЮ)

Результаты освоения дисциплины «Физическая культура и спорт» и формируемые у обучающихся компетенции определены в таблице 2.1.

Таблица 2.1 Формируемые компетенции и результаты обучения

| Код и наименование компетенции  | Результаты обучения |   | Код и наименование индикатора достижения компетенции   |
|---|---------------------|---|--|
| УК-7:<br>Способен поддерживать должный уровень физической подготовленности для обеспечения полноценной социальной и профессиональной деятельности | знать               | основы физической культуры и здорового образа жизни; особенности использования средств физической культуры для оптимизации работоспособности.   | УК-7.1 Использует основы физической культуры для осознанного выбора здоровьесберегающих технологий с учетом внутренних и внешних условий   |
|   | уметь               | использовать физические упражнения для достижения жизненных и профессиональных целей.   | реализации конкретной профессиональной деятельности.   |
|   | владеть             | системой практических умений и навыков, обеспечивающих сохранение и укрепление здоровья, развитие и совершенствование психофизических способностей и качеств (с выполнением установленных нормативов по общефизической подготовке). | УК-7.2. Выполняет индивидуально подобранные комплексы оздоровительной или адаптивной физической культуры.<br>УК-7.3 Выбирает и применяет рациональные способы и приемы сохранения физического здоровья, профилактики заболеваний, психофизического и нервно-эмоционального утомления |

### 3 МЕСТО ДИСЦИПЛИНЫ (МОДУЛЯ) В СТРУКТУРЕ ОБРАЗОВАТЕЛЬНОЙ ПРОГРАММЫ

Дисциплина «Физическая культура и спорт» является дисциплиной обязательной части Блока 1 «Дисциплины (модули)» учебного плана по специальности **15.03.06 Мехатроника и робототехника.**

### 4 ОБЪЕМ ДИСЦИПЛИНЫ (МОДУЛЯ) В ЗАЧЕТНЫХ ЕДИНИЦАХ С УКАЗАНИЕМ КОЛИЧЕСТВА АКАДЕМИЧЕСКИХ ЧАСОВ, ВЫДЕЛЕННЫХ НА КОНТАКТНУЮ РАБОТУ ОБУЧАЮЩИХСЯ С ПРЕПОДАВАТЕЛЕМ (ПО ВИДАМ УЧЕБНЫХ ЗАНЯТИЙ) И НА САМОСТОЯТЕЛЬНУЮ РАБОТУ

| кол-во з. е.                       | Трудоемкость дисциплины |        |            |        |    |       |      | Контрольные, расчетно-графические работы, рефераты | Курсовые работы (проекты) |
|------------------------------------|-------------------------|--------|------------|--------|----|-------|------|--|---------------------------|
|                                    | Общая                   | лекции | практ.зан. | лабор. | СР | зачет | экз. |  |                           |
| <i>очная форма обучения</i>        |                         |        |            |        |    |       |      |  |                           |
| 1 семестр                          |                         |        |            |        |    |       |      |  |                           |
| 2                                  | 72                      | 36     | -          | -      | 36 | +     | -    | -  | -                         |
| <i>заочная форма обучения</i>      |                         |        |            |        |    |       |      |  |                           |
| 1 семестр                          |                         |        |            |        |    |       |      |  |                           |
| 2                                  | 72                      | 4      | -          | -      | 64 | 4     | -    | -  | -                         |
| <i>очно-заочная форма обучения</i> |                         |        |            |        |    |       |      |  |                           |
| 1 семестр                          |                         |        |            |        |    |       |      |  |                           |
| 2                                  | 72                      | 4      | -          | -      | 64 | 4     | -    | -  | -                         |

### 5 СОДЕРЖАНИЕ ДИСЦИПЛИНЫ (МОДУЛЯ), СТРУКТУРИРОВАННОЕ ПО ТЕМАМ (РАЗДЕЛАМ) С УКАЗАНИЕМ ОТВЕДЕННОГО НА НИХ КОЛИЧЕСТВА АКАДЕМИЧЕСКИХ ЧАСОВ И ВИДОВ УЧЕБНЫХ ЗАНЯТИЙ

#### 5.1 Тематический план изучения дисциплины

Для студентов очной формы обучения:

| № | Тема   | Контактная работа обучающихся с преподавателем |                            |                  | Практическая подготовка | Самостоятельная работа |
|---|--|--|----------------------------|------------------|-------------------------|------------------------|
|   |  | лекции   | практич. занятия/др. формы | лаборат. работы. |                         |                        |
| 1 | Физическая культура в общекультурной и профессиональной подготовке студентов, будущих специалистов горнодобывающих и обрабатывающих отраслей промышленности. | 6  |                            |                  |                         | 6                      |
| 2 | Социально-биологические основы физической культуры.  | 8  |                            |                  |                         | 8                      |

|              |  |           |  |  |  |           |
|--------------|--|-----------|--|--|--|-----------|
| 3            | Основы здорового образа и стиля жизни в условиях обучения в вузах технического профиля   | 8         |  |  |  | 8         |
| 4            | Особенности занятий избранным видом спорта или оздоровительной системой физических упражнений.   | 6         |  |  |  | 6         |
| 5            | Профессионально-прикладная физическая подготовка студентов (ППФП) для будущих специалистов горнодобывающих и обрабатывающих отраслей промышленности. ППФП студентов для избранной специальности. | 8         |  |  |  | 8         |
| 6            | Подготовка к зачету  |           |  |  |  |           |
| <b>ИТОГО</b> |  | <b>36</b> |  |  |  | <b>36</b> |

Для студентов заочной формы обучения:

| №            | Тема   | Контактная работа обучающихся с преподавателем |                            |                  | Практическая подготовка | Самостоятельная работа |
|--------------|--|--|----------------------------|------------------|-------------------------|------------------------|
|              |  | лекции   | практич. занятия/др. формы | лаборат. работы. |                         |                        |
| 1            | Физическая культура в общекультурной и профессиональной подготовке студентов, будущих специалистов горнодобывающих и обрабатывающих отраслей промышленности.                                     | 1  |                            |                  |                         | 12                     |
| 2            | Социально-биологические основы физической культуры.  | 1  |                            |                  |                         | 12                     |
| 3            | Основы здорового образа и стиля жизни в условиях обучения в вузах технического профиля   | 1  |                            |                  |                         | 12                     |
| 4            | Особенности занятий избранным видом спорта или оздоровительной системой физических упражнений.   | 1  |                            |                  |                         | 12                     |
| 5            | Профессионально-прикладная физическая подготовка студентов (ППФП) для будущих специалистов горнодобывающих и обрабатывающих отраслей промышленности. ППФП студентов для избранной специальности. |  |                            |                  |                         | 16                     |
| 6            | Подготовка к зачету  |  |                            |                  |                         | 4                      |
| <b>ИТОГО</b> |  | <b>4</b>                                       |                            |                  |                         | <b>64+4=68</b>         |

Для студентов очно-заочной формы обучения:

| № | Тема   | Контактная работа обучающихся с преподавателем |                            |                  | Практическая подготовка | Самостоятельная работа |
|---|--|--|----------------------------|------------------|-------------------------|------------------------|
|   |  | лекции   | практич. занятия/др. формы | лаборат. работы. |                         |                        |
| 1 | Физическая культура в общекультурной и профессиональной подготовке студентов, будущих специалистов горнодобывающих и обрабатывающих отраслей промышленности.                                     | 1  |                            |                  |                         | 12                     |
| 2 | Социально-биологические основы физической культуры.  | 1  |                            |                  |                         | 12                     |
| 3 | Основы здорового образа и стиля жизни в условиях обучения в вузах технического профиля   | 1  |                            |                  |                         | 12                     |
| 4 | Особенности занятий избранным видом спорта или оздоровительной системой физических упражнений.   | 1  |                            |                  |                         | 12                     |
| 5 | Профессионально-прикладная физическая подготовка студентов (ППФП) для будущих специалистов горнодобывающих и обрабатывающих отраслей промышленности. ППФП студентов для избранной специальности. |  |                            |                  |                         | 16                     |
| 6 | Подготовка к зачету  |  |                            |                  |                         | 4                      |
|   | <b>ИТОГО</b>   | <b>4</b>                                       |                            |                  |                         | <b>64+4=68</b>         |

## 5.2. Содержание учебной дисциплины

**Тема 1: Физическая культура в общекультурной и профессиональной подготовке студентов, будущих специалистов горнодобывающих и обрабатывающих отраслей промышленности.**

Роль физической культуры в общекультурном, профессиональном и социальном развитии человека, использование физкультурно-оздоровительной деятельности для укрепления здоровья, достижения жизненных и профессиональных целей навыками поддержания здорового образа жизни. Закон «О физической культуре и спорте в Российской Федерации» № 329 от 4 декабря 2007 года.

**Тема 2: Социально-биологические основы физической культуры.**

Организм как единая саморазвивающаяся и саморегулирующаяся система. Структурная единица живого организма. Виды тканей организма и их функциональная роль. Функциональные показатели дыхательной системы (ЖЕЛ, МОД, ДО). Сердечно-сосудистая система и основные показатели её деятельности. Изменение в системах крови, кровообращения при мышечной работе. Основные структурные элементы нервной системы. Устойчивость организма к воздействию неблагоприятных факторов.

**Тема 3: Основы здорового образа и стиля жизни в условиях обучения в вузах технического профиля**

Понятие «здоровье» и основные его компоненты. Факторы, определяющие здоровье человека. Образ жизни и его составляющие. Разумное чередование труда и отдыха, как компонент ЗОЖ. Рациональное питание и ЗОЖ. Отказ от вредных привычек и соблюдение правил личной и общественной гигиены. Двигательная активность — как компонент ЗОЖ. Выполнение мероприятий по закаливанию организма. Физическое самовоспитание и самосовершенствование как необходимое условие реализации мероприятий ЗОЖ.

**Тема 4: Особенности занятий избранным видом спорта или оздоровительной системой физических упражнений.**

Мотивация и направленность самостоятельных занятий. Использование утренней гигиенической гимнастики как оздоровительной составляющей в системе физического воспитания. Выбор физических упражнений в течение учебного дня: физкультминутки, физкультпаузы. Организация самостоятельных тренировочных занятий: структура, требования к организации и проведению. Мотивация выбора видов спорта или систем физических упражнений для саморазвития. Самостоятельные занятия оздоровительным бегом. Самостоятельные занятия атлетической гимнастикой. Особенности самостоятельных занятий женщин.

**Тема 5: Профессионально-прикладная физическая подготовка студентов (ППФП), будущих специалистов горнодобывающих и обрабатывающих отраслей промышленности. ППФП студентов для избранной специальности.**

Понятие ППФП, её цель, задачи. Прикладные знания, умения и навыки. Прикладные психические качества. Прикладные специальные качества. Факторы, определяющие содержание ППФП: формы труда, условия труда. Факторы, определяющие содержание ППФП: характер труда, режим труда и отдыха. Дополнительные факторы, определяющие содержание ППФП. Средства ППФП. Организация и формы ППФП в вузе.

## **6 ОБРАЗОВАТЕЛЬНЫЕ ТЕХНОЛОГИИ**

Освоение дисциплины «Физическая культура и спорт» предусматривает репродуктивные (информационные лекции, опросы, работа с книгой и т.д.); активные (доклады, работа с информационными ресурсами, решение задач и проч.); интерактивные (еженедельный письменный опрос студентов по материалам предыдущих лекций с последующим разбором ошибок, постоянный контакт преподавателя со студентами во время практических занятий, еженедельные (по графику) консультации преподавателя, самостоятельные работы) технологии обучения.

## **7 ПЕРЕЧЕНЬ УЧЕБНО-МЕТОДИЧЕСКОГО ОБЕСПЕЧЕНИЯ ДЛЯ САМОСТОЯТЕЛЬНОЙ РАБОТЫ ОБУЧАЮЩИХСЯ ПО ДИСЦИПЛИНЕ (МОДУЛЮ)**

Для организации самостоятельной работы обучающихся по изучению дисциплины «Физическая культура и спорт» кафедрой физической культуры подготовлены *Методические указания по организации самостоятельной работы и задания для обучающихся по направлению 15.03.06 Мехатроника и робототехника.*

Форма контроля самостоятельной работы обучающихся – контрольная работа, тест, зачет.

## **8 ОЦЕНОЧНЫЕ МАТЕРИАЛЫ ДЛЯ ПРОВЕДЕНИЯ ТЕКУЩЕГО КОНТРОЛЯ И ПРОМЕЖУТОЧНОЙ АТТЕСТАЦИИ ОБУЧАЮЩИХСЯ ПО ДИСЦИПЛИНЕ (МОДУЛЮ)**

Оценка результатов обучения осуществляется в ходе текущего контроля успеваемости и промежуточной аттестации.

*Формы и методы текущего контроля:* экспертное наблюдение и оценка результата деятельности обучающегося на учебных занятиях, экспертная оценка выполненных самостоятельных работ, оценка результатов оценочных мероприятий.

Оценочные средства: тест, опрос, контрольная работа.

| <i>№<br/>п/п</i> | <i>Тема</i>  | <i>Конкретизированные результаты обучения</i>   | <i>Оценочные средства</i>       |
|------------------|--|---|---------------------------------|
| 1                | Физическая культура в общекультурной и профессиональной подготовке студентов, будущих специалистов горнодобывающих и обрабатывающих отраслей промышленности.                                     | <i>Знать:</i> основы ФК и С.<br><i>Уметь:</i> использовать физкультурно-оздоровительную деятельность для укрепления здоровья.<br><i>Владеть:</i> основными понятиями и определениями.   | Тест, опрос                     |
| 2                | Социально-биологические основы физической культуры.  | <i>Знать:</i> основы организма как единой саморазвивающаяся и саморегулирующаяся системе.<br><i>Уметь:</i> использовать знания анатомии и физиологии человека при самостоятельных занятиях физической культурой и спортом.<br><i>Владеть:</i> основами строения человеческого организма и функционирования внутренних биологических систем. | Тест, опрос                     |
| 3                | Основы здорового образа и стиля жизни в условиях обучения в вузах технического профиля   | <i>Знать:</i> Факторы, определяющие здоровье человека. Образ жизни и его составляющие.<br><i>Уметь:</i> Разумно чередовать нагрузки и отдых, рациональное питание как компонент ЗОЖ.<br><i>Владеть:</i> основами ЗОЖ.   | Тест, контрольная работа, опрос |
| 4                | Особенности занятий избранным видом спорта или оздоровительной системой физических упражнений.   | <i>Знать:</i> основы самостоятельных тренировочных занятий.<br><i>Уметь:</i> Разумно чередовать нагрузки и отдых, рациональное питание как компонент оздоровительной системой физических упражнений.<br><i>Владеть:</i> навыками самостоятельных занятий физическими упражнениями.  | Тест, контрольная работа, опрос |
| 5                | Профессионально-прикладная физическая подготовка студентов (ППФП) для будущих специалистов горнодобывающих и обрабатывающих отраслей промышленности. ППФП студентов для избранной специальности. | <i>Знать:</i> Понятие ППФП, её цель, задачи.<br><i>Уметь:</i> использовать прикладные знания, умения и навыки. Прикладные психические качества.<br><i>Владеть:</i> навыками самостоятельных занятий физическими упражнениями ППФП.  | Тест, контрольная работа, опрос |

*Промежуточная аттестация* по итогам освоения дисциплины проводится в форме зачета.

Для осуществления текущего контроля знаний, умений, владений и промежуточной аттестации обучающихся используется комплект оценочных средств по дисциплине «Физическая культура и спорт».

При реализации дисциплины «Физическая культура и спорт» используется балльно-

рейтинговая система оценки учебной деятельности в соответствии с Положением о балльно-рейтинговой системе оценки учебной деятельности (учебном рейтинге) обучающихся в ФГБОУ ВО «Уральский государственный горный университет» (СМК ОД.Пл.04-06.222-2021).

Распределение баллов в рамках текущего рейтинга и рейтинга промежуточной аттестации по учебной дисциплине «Физическая культура и спорт» представлены в комплекте оценочных средств по дисциплине «Физическая культура и спорт».

Полученные значения учебного рейтинга обучающихся по учебной дисциплине «Физическая культура и спорт» в баллах переводятся в оценки, выставяемые по следующей шкале:

| Количество баллов | Отметка за экзамен/ зачёт с оценкой | Отметка о зачёте |
|-------------------|-------------------------------------|------------------|
| 80-100            | -                                   | Зачтено          |
| 65-79             | -                                   |                  |
| 50-64             | -                                   |                  |
| 0-49              | -                                   | Не зачтено       |

Личностные результаты обучающихся оцениваются по критериям, обозначенным в рабочей программе воспитания.

## **9 МЕТОДИЧЕСКИЕ УКАЗАНИЯ ДЛЯ ОБУЧАЮЩИХСЯ ПО ОСВОЕНИЮ ДИСЦИПЛИНЫ (МОДУЛЯ)**

Алгоритм работы обучающихся для качественного усвоения дисциплины «Физическая культура и спорт» включает в себя следующие действия:

1. Изучение рабочей программы дисциплины «Физическая культура и спорт», что позволит правильно сориентироваться в содержании дисциплины «Физическая культура и спорт», системе требований, предъявляемых к обучающемуся со стороны преподавателя.
2. Посещение и конспектирование лекций.
3. Обязательная подготовка к практическим (семинарским) занятиям.
4. Изучение основной и дополнительной литературы, нормативных правовых актов, интернет-источников.
5. Выполнение всех видов самостоятельной работы.

## **10 ПЕРЕЧЕНЬ УЧЕБНОЙ ЛИТЕРАТУРЫ, НЕОБХОДИМОЙ ДЛЯ ОСВОЕНИЯ ДИСЦИПЛИНЫ (МОДУЛЯ)**

### **10.1 Литература**

| № п/п | Наименование  | Кол-во экз. |
|-------|---|-------------|
| 1     | Кокоулина О.П. Основы теории и методики физической культуры и спорта [Электронный ресурс]: учебное пособие / О.П. Кокоулина. — Электрон. текстовые данные. — М.: Евразийский открытый институт, 2011. — 144 с. — 978-5-374-00429-8. — Режим доступа: <a href="http://www.iprbookshop.ru/11049.html">http://www.iprbookshop.ru/11049.html</a>                          | Эл. ресурс  |
| 2     | Сахарова Е.В. Физическая культура [Электронный ресурс]: учебное пособие / Е.В. Сахарова, Р.А. Дерина, О.И. Харитонова. — Электрон. текстовые данные. — Волгоград, Саратов: Волгоградский институт бизнеса, Вузовское образование, 2013. — 94 с. — 2227-8397. — Режим доступа: <a href="http://www.iprbookshop.ru/11361.html">http://www.iprbookshop.ru/11361.html</a> | Эл. ресурс  |
| 3     | Лысова И.А. Физическая культура [Электронный ресурс]: учебное пособие / И.А. Лысова. — Электрон. текстовые данные. — М: Московский гуманитарный университет, 2011. — 161 с. — 978-5-98079-753-9. — Режим доступа: <a href="http://www.iprbookshop.ru/8625.html">http://www.iprbookshop.ru/8625.html</a>   | Эл. ресурс  |
| 4     | Тристан В.Г. Физиологические основы физической культуры и спорта. Часть 1   | Эл. ресурс  |

|   |  |            |
|---|--|------------|
|   | [Электронный ресурс]: учебное пособие / В.Г. Тристан, Ю.В. Корягина. — Электрон. текстовые данные. — Омск: Сибирский государственный университет физической культуры и спорта, 2001. — 96 с. — 2227-8397. — Режим доступа: <a href="http://www.iprbookshop.ru/64982.html">http://www.iprbookshop.ru/64982.html</a>   |            |
| 5 | Тристан В.Г. Физиологические основы физической культуры и спорта. Часть 2 [Электронный ресурс]: учебное пособие / В.Г. Тристан, Ю.В. Корягина. — Электрон. текстовые данные. — Омск: Сибирский государственный университет физической культуры и спорта, 2001. — 60 с. — 2227-8397. — Режим доступа: <a href="http://www.iprbookshop.ru/64983.html">http://www.iprbookshop.ru/64983.html</a> | Эл. ресурс |

## 10.2 Нормативные правовые акты

1. Конституция Российской Федерации (принята всенародным голосованием 12.12.1993 с изменениями, одобренными в ходе общероссийского голосования 01.07.2020). - Режим доступа: ИПС «КонсультантПлюс».

2. Об образовании [Электронный ресурс]: Федеральный закон от 29.12.2012 г. № 273-ФЗ (с доп. и изм.). - Режим доступа: ИПС «КонсультантПлюс».

3. О физической культуре и спорте [Электронный ресурс]: Федеральный закон от 04.12.2007 № 329-ФЗ. - Режим доступа: ИПС «Консультант Плюс».

4. Об основах охраны здоровья граждан в Российской Федерации [Электронный ресурс]: Федеральный закон от 21.11.2011 № 323-ФЗ. - Режим доступа: ИПС «Консультант Плюс».

5. Об охране здоровья граждан от воздействия окружающего табачного дыма, последствий потребления табака или потребления никотинсодержащей продукции [Электронный ресурс]: Федеральный закон от 23.02.2013 № 15-ФЗ. - Режим доступа: ИПС «Консультант Плюс».

6. Об утверждении Стратегии формирования здорового образа жизни населения, профилактики и контроля инфекционных заболеваний на период до 2025 года: Приказ Минздрава России от 15.01.2020 № 8. - Режим доступа: ИПС «Консультант Плюс».

## 11 ПЕРЕЧЕНЬ РЕСУРСОВ ИНФОРМАЦИОННО-ТЕЛЕКОММУНИКАЦИОННОЙ СЕТИ «ИНТЕРНЕТ», НЕОБХОДИМЫХ ДЛЯ ОСВОЕНИЯ ДИСЦИПЛИНЫ (МОДУЛЯ), СОВРЕМЕННЫХ ПРОФЕССИОНАЛЬНЫХ БАЗ ДАННЫХ, ИНФОРМАЦИОННЫХ СПРАВОЧНЫХ СИСТЕМ

### *Ресурсы сети Интернет:*

Президент Российской Федерации – <http://www.president.kremlin.ru>

Правительство Российской Федерации – <http://www.government.gov.ru>

Министерство науки и высшего образования Российской Федерации – <https://minobrnauki.gov.ru>

Министерство спорта Российской Федерации – <https://minsport.gov.ru>

Федеральная служба по надзору в сфере образования и науки – <https://obrnadzor.gov.ru>

Министерство образования и молодежной политики Свердловской области – <https://minobraz.egov66.ru>

Министерство физической культуры и спорта Свердловской области – <https://minsport.midural.ru>

Российская государственная библиотека – <https://www.rsl.ru>

### *Информационные справочные системы:*

Справочная правовая система «Консультант Плюс»;

Справочная правовая система «Гарант»

### *Современные профессиональные базы данных:*

E-library: электронная научная библиотека – <https://elibrary.ru>

Scopus: база данных рефератов и цитирования – <https://www.scopus.com/customer/profile/display.uri>

## **12 ПЕРЕЧЕНЬ ЛИЦЕНЗИОННОГО И СВОБОДНО РАСПРОСТРАНЯЕМОГО ПРОГРАММНОГО ОБЕСПЕЧЕНИЯ (В ТОМ ЧИСЛЕ ОТЕЧЕСТВЕННОГО), ИСПОЛЬЗУЕМОГО ПРИ ОСУЩЕСТВЛЕНИИ ОБРАЗОВАТЕЛЬНОГО ПРОЦЕССА ПО ДИСЦИПЛИНЕ (МОДУЛЮ)**

1. Microsoft Windows 8 Professional
2. Microsoft Office Standard 2013
3. Microsoft Teams

## **13 ОПИСАНИЕ МАТЕРИАЛЬНО-ТЕХНИЧЕСКОЙ БАЗЫ, НЕОБХОДИМОЙ ДЛЯ ОСУЩЕСТВЛЕНИЯ ОБРАЗОВАТЕЛЬНОГО ПРОЦЕССА ПО ДИСЦИПЛИНЕ «ФИЗИЧЕСКАЯ КУЛЬТУРА И СПОРТ»**

Реализация данной учебной дисциплины «Физическая культура и спорт» осуществляется с использованием материально-технической базы, обеспечивающей проведение всех видов учебных занятий обучающихся, предусмотренных программой учебной дисциплины, соответствующей действующим санитарным и противопожарным правилам и нормам.

## **14 ОСОБЕННОСТИ РЕАЛИЗАЦИИ УЧЕБНОЙ ДИСЦИПЛИНЫ (МОДУЛЯ) ДЛЯ ЛИЦ С ИНВАЛИДНОСТЬЮ И ОГРАНИЧЕННЫМИ ВОЗМОЖНОСТЯМИ ЗДОРОВЬЯ**

Освоение дисциплины «Физическая культура и спорт» для обучающихся с инвалидностью и ограниченными возможностями здоровья может быть организовано с учётом особенностей их психофизического развития, индивидуальных возможностей и необходимых специальных условий их обучения.

При реализации данной дисциплины используются различные образовательные технологии (в том числе дистанционные) с учётом их адаптации для обучающихся с инвалидностью и ограниченными возможностями здоровья в зависимости от вида и характера ограниченных возможностей здоровья обучающихся.

Образовательные технологии используются во всех основных видах учебной работы по дисциплине «Физическая культура и спорт» (контактная работа, самостоятельная работа, индивидуальная работа), адаптируются с учётом способностей, особенностей восприятия, готовности к освоению учебного материала, имеющегося индивидуального социально-образовательного опыта обучающихся с инвалидностью и ограниченными возможностями здоровья.

При реализации дисциплины «Физическая культура и спорт» конкретные формы и виды самостоятельной и индивидуальной работы обучающихся с инвалидностью и ограниченными возможностями здоровья устанавливаются преподавателем. Выбор форм и видов самостоятельной и индивидуальной работы обучающихся с инвалидностью и обучающихся с ограниченными возможностями здоровья осуществляется с учётом их способностей, особенностей восприятия и готовности к освоению учебного материала.

Обучающиеся из числа лиц с ограниченными возможностями здоровья и с инвалидностью при необходимости обеспечиваются печатными и (или) электронными образовательными ресурсами (учебники, учебные пособия, материалы для самостоятельной работы и т.д.) в формах, адаптированных к ограничениям их здоровья и восприятия информации:

- для лиц с нарушениями зрения:
  - в печатной форме увеличенным шрифтом;
  - в форме электронного документа;

для лиц с нарушениями слуха:

- в печатной форме;
- в форме электронного документа;

для лиц с нарушениями опорно-двигательного аппарата:

- в печатной форме;
- в форме электронного документа.

Данный перечень может быть конкретизирован в зависимости от контингента обучающихся.

Проведение текущего контроля успеваемости и промежуточной аттестации (конкретные формы и процедуры) для обучающихся с инвалидностью и ограниченными возможностями здоровья по дисциплине «Физическая культура и спорт» устанавливается ФГБОУ ВО «УГГУ» самостоятельно с учётом ограничений их здоровья и доводятся до сведения обучающихся в сроки, определённые в локальных актах университета.

Процедура проведения промежуточной аттестации для обучающихся с инвалидностью и ограниченными возможностями здоровья при необходимости устанавливается с учётом индивидуальных психофизических особенностей (устно, письменно на бумаге, письменно на компьютере, в форме тестирования и т.п.). При необходимости предусматривается увеличение времени на подготовку к промежуточной аттестации, а также предоставляется дополнительное время для подготовки ответа в ходе промежуточной аттестации. При необходимости промежуточная аттестация может проводиться в несколько этапов. Возможно установление индивидуальных графиков проведения текущего контроля успеваемости и прохождения промежуточной аттестации.

Учебно-методические материалы для проведения текущего контроля успеваемости и промежуточной аттестации предоставляются в формах с учётом особенностей их психофизического развития, индивидуальных возможностей к восприятию информации.

Освоение дисциплины «Физическая культура и спорт» и проведение процедуры оценивания результатов обучения обучающихся с инвалидностью и ограниченными возможностями здоровья предусматривает (в случае необходимости) использование специальных технических средств, необходимых им в связи с их индивидуальными особенностями. Эти средства могут быть предоставлены университетом, могут использоваться собственные технические средства.

Каждый обучающийся из числа лиц с инвалидностью и ограниченными возможностями здоровья в течение всего периода обучения при необходимости будет обеспечен индивидуальным неограниченным доступом к электронной информационно-образовательной среде УГГУ с использованием специальных технических и программных средств, содержащей электронные образовательные ресурсы, перечисленные в данной рабочей программе дисциплины «Физическая культура и спорт» и иметь доступ к необходимому программному обеспечению, адаптированному для обучающихся инвалидов и обучающихся с ограниченными возможностями здоровья.

МИНОБРНАУКИ РОССИИ

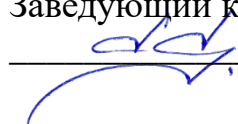
ФГБОУ ВО «Уральский государственный горный университет»

УТВЕРЖДЕНА

На заседании кафедры физической культуры

(протокол № 1 от 15.09.2025)

Заведующий кафедрой

  
\_\_\_\_\_ С. Г. Сидоров

**РАБОЧАЯ ПРОГРАММА ДИСЦИПЛИНЫ (МОДУЛЯ)  
Б1.О.05.02 ЭЛЕКТИВНЫЕ КУРСЫ ПО ФИЗИЧЕСКОЙ КУЛЬТУРЕ  
И СПОРТУ**

Направление

***15.03.06 Мехатроника и робототехника***

Профиль

***Мехатроника и робототехника промышленных производств***


год набора: 2026

Екатеринбург

Автор: Сидоров С.Г. канд. педагог. наук

**Рабочая программа дисциплины согласована с выпускающей кафедрой  
ТМ**

Заведующий кафедрой

A handwritten signature in blue ink, appearing to be 'Е.Б. Волков', written in a cursive style.

Е.Б. Волков

## 1 ЦЕЛИ ОСВОЕНИЯ ДИСЦИПЛИНЫ «ЭЛЕКТИВНЫЕ КУРСЫ ПО ФИЗИЧЕСКОЙ КУЛЬТУРЕ И СПОРТУ»

Целью освоения учебной дисциплины «Элективные курсы по физической культуре и спорту» является формирование компетенций, направленных на приобретение знаний и практических навыков, необходимых для овладения самостоятельного методически правильного использования методов физического воспитания и укрепления здоровья способных обеспечить полноценную социальную и профессиональную деятельность индивида.

Для достижения указанной цели необходимо:

- формирование представления о социальной значимости физической культуры и ее роли в развитии личности и подготовке к профессиональной деятельности;
- знание научно-биологических, педагогических и практических основ физической культуры и здорового образа жизни;
- формирование мотивационно-ценностного отношения к физической культуре, установки на здоровый стиль жизни, физическое совершенствование и самовоспитание привычки к регулярным занятиям физическими упражнениями и спортом;
- овладение системой практических умений и навыков, обеспечивающих сохранение и укрепление здоровья, психическое благополучие, развитие и совершенствование психофизических способностей, качеств и свойств личности, самоопределение в физической культуре и спорте;
- приобретение личного опыта повышения двигательных и функциональных возможностей, обеспечение общей и профессионально-прикладной физической подготовленности к будущей профессии и быту;
- создание основы для творческого и методически обоснованного использования физкультурно-спортивной деятельности в целях последующих жизненных и профессиональных достижений.

## 2 ПЕРЕЧЕНЬ ПЛАНИРУЕМЫХ РЕЗУЛЬТАТОВ ОБУЧЕНИЯ ПО ДИСЦИПЛИНЕ (МОДУЛЮ)

Результаты освоения дисциплины «Элективные курсы по физической культуре и спорту» и формируемые у обучающихся компетенции определены в таблице 2.1.

Таблица 2.1 Формируемые компетенции и результаты обучения

| Код и наименование компетенции  | Результаты обучения |  | Код и наименование индикатора достижения компетенции   |
|---|---------------------|--|--|
| 1   | 2                   |  | 3  |
| УК-7:<br>Способен поддерживать должный уровень физической подготовленности для обеспечения полноценной социальной и профессиональной деятельности | знать               | основы физической культуры и здорового образа жизни; особенности использования средств физической культуры для оптимизации работоспособности.        | УК-7.1 Использует основы физической культуры для осознанного выбора здоровьесберегающих технологий с учетом внутренних и внешних условий реализации конкретной профессиональной деятельности.<br>УК-7.2. Выполняет индивидуально подобранные комплексы оздоровительной или адаптивной физической культуры.<br>УК-7.3 Выбирает и применяет рациональные способы и приемы сохранения физического |
|   | уметь               | использовать физические упражнения для достижения жизненных и профессиональных целей.  |  |
|   | владеть             | системой практических умений и навыков, обеспечивающих сохранение и укрепление здоровья, развитие и совершенствование психофизических способностей и |  |

|  |  |  |   |
|--|--|--|---|
|  |  | качеств (с выполнением установленных нормативов по общефизической подготовке). | здоровья, профилактики заболеваний, психофизического и нервно-эмоционального утомления. |
|--|--|--|---|

В ходе реализации программы учебной дисциплины (модуля) формируются следующие личностные результаты обучающихся:

- соблюдающий и пропагандирующий правила здорового и безопасного образа жизни, спорта; предупреждающий либо преодолевающий зависимости от алкоголя, табака, психоактивных веществ, азартных игр и т.д. Сохраняющий психологическую устойчивость в ситуативно сложных или стремительно меняющихся ситуациях (ЛР-9).

### **3 МЕСТО ДИСЦИПЛИНЫ «ЭЛЕКТИВНЫЕ КУРСЫ ПО ФИЗИЧЕСКОЙ КУЛЬТУРЕ И СПОРТУ» В СТРУКТУРЕ ОБРАЗОВАТЕЛЬНОЙ ПРОГРАММЫ**

Дисциплина «Элективные курсы по физической культуре и спорту» является дисциплиной, формируемой участниками образовательных отношений, части Блока 1 «Дисциплины (модули)» учебного плана по направлению подготовки.

### **4 ОБЪЕМ ДИСЦИПЛИНЫ (МОДУЛЯ) В ЗАЧЕТНЫХ ЕДИНИЦАХ С УКАЗАНИЕМ КОЛИЧЕСТВА АКАДЕМИЧЕСКИХ ЧАСОВ, ВЫДЕЛЕННЫХ НА КОНТАКТНУЮ РАБОТУ ОБУЧАЮЩИХСЯ С ПРЕПОДАВАТЕЛЕМ (ПО ВИДАМ УЧЕБНЫХ ЗАНЯТИЙ) И НА САМОСТОЯТЕЛЬНУЮ РАБОТУ**

| кол-во з. е.                | Трудоемкость дисциплины |        |            |        |    |       |      | Контрольные, расчетно-графические работы, рефераты | Курсовые работы (проекты) |
|-----------------------------|-------------------------|--------|------------|--------|----|-------|------|--|---------------------------|
|                             | Общая                   | лекции | практ.зан. | лабор. | СР | зачет | экз. |  |                           |
| <i>очная форма обучения</i> |                         |        |            |        |    |       |      |  |                           |
| 2 семестр                   |                         |        |            |        |    |       |      |  |                           |
| -                           | 64                      | -      | 32         | -      | 32 | +     | -    | -  | -                         |
| 3 семестр                   |                         |        |            |        |    |       |      |  |                           |
| -                           | 64                      | -      | 32         | -      | 32 | -     | -    | 1 к.р.   | -                         |
| 4 семестр                   |                         |        |            |        |    |       |      |  |                           |
| -                           | 64                      | -      | 32         | -      | 32 | +     | -    | -  | -                         |
| 5 семестр                   |                         |        |            |        |    |       |      |  |                           |
| -                           | 64                      | -      | 32         | -      | 32 | -     | -    | 1 к.р.   | -                         |
| 6 семестр                   |                         |        |            |        |    |       |      |  |                           |
| -                           | 72                      | -      | 32         | -      | 40 | +     | -    | -  | -                         |

**5 СОДЕРЖАНИЕ ДИСЦИПЛИНЫ (МОДУЛЯ), СТРУКТУРИРОВАННОЕ ПО ТЕМАМ (РАЗДЕЛАМ) С УКАЗАНИЕМ ОТВЕДЕННОГО НА НИХ КОЛИЧЕСТВА АКАДЕМИЧЕСКИХ ЧАСОВ И ВИДОВ УЧЕБНЫХ ЗАНЯТИЙ**

Для студентов очной формы обучения:

**2 семестр**

| № | Тема, раздел                   | Контактная работа обучающихся с преподавателем |                              |                | В т.ч. в форме практической подготовки | Самостоятельная работа |
|---|--------------------------------|--|------------------------------|----------------|--|------------------------|
|   |                                | лекции   | практич. занятия / др. формы | лаборат.занят. |  |                        |
| 1 | Волейбол                       |  | 2 часа в неделю              |                |  | 5                      |
| 2 | Баскетбол                      |  |                              |                |  | 5                      |
| 3 | Мини-футбол                    |  |                              |                |  | 5                      |
| 4 | Гимнастика                     |  |                              |                |  | 5                      |
| 5 | Выполнение нормативов норм ГТО |  |                              |                |  | 5                      |
| 6 | Общая физическая подготовка    |  |                              |                |  | 7                      |
|   | <b>ИТОГО</b>                   | <b>-</b>                                       | <b>32</b>                    |                |  | <b>32</b>              |

**3 семестр**

| № | Тема, раздел                   | Контактная работа обучающихся с преподавателем |                              |                | В т.ч. в форме практической подготовки | Самостоятельная работа |
|---|--------------------------------|--|------------------------------|----------------|--|------------------------|
|   |                                | лекции   | практич. занятия / др. формы | лаборат.занят. |  |                        |
| 1 | Волейбол                       |  | 2 часа в неделю              |                |  | 5                      |
| 2 | Баскетбол                      |  |                              |                |  | 5                      |
| 3 | Мини-футбол                    |  |                              |                |  | 5                      |
| 4 | Гимнастика                     |  |                              |                |  | 5                      |
| 5 | Выполнение нормативов норм ГТО |  |                              |                |  | 5                      |
| 6 | Общая физическая подготовка    |  |                              |                |  | 7                      |
| 7 | Контрольная работа             |  |                              |                |  | -                      |
|   | <b>ИТОГО</b>                   | <b>-</b>                                       | <b>32</b>                    |                |  | <b>32</b>              |

**4 семестр**

| №            | Тема, раздел                   | Контактная работа обучающихся с преподавателем |                              |                | В т.ч. в форме практической подготовки | Самостоятельная работа |
|--------------|--------------------------------|--|------------------------------|----------------|--|------------------------|
|              |                                | лекции   | практич. занятия / др. формы | лаборат.занят. |  |                        |
| 1            | Волейбол                       |  | 2 часа в неделю              |                |  | 5                      |
| 2            | Баскетбол                      |  |                              |                |  | 5                      |
| 3            | Мини-футбол                    |  |                              |                |  | 5                      |
| 4            | Гимнастика                     |  |                              |                |  | 5                      |
| 5            | Выполнение нормативов норм ГТО |  |                              |                |  | 5                      |
| 6            | Общая физическая подготовка    |  |                              |                |  | 7                      |
| <b>ИТОГО</b> |                                | <b>-</b>                                       | <b>32</b>                    |                |  | <b>32</b>              |

#### 5 семестр

| №            | Тема, раздел                   | Контактная работа обучающихся с преподавателем |                              |                | В т.ч. в форме практической подготовки | Самостоятельная работа |
|--------------|--------------------------------|--|------------------------------|----------------|--|------------------------|
|              |                                | лекции   | практич. занятия / др. формы | лаборат.занят. |  |                        |
| 1            | Волейбол                       |  | 2 часа в неделю              |                |  | 5                      |
| 2            | Баскетбол                      |  |                              |                |  | 5                      |
| 3            | Мини-футбол                    |  |                              |                |  | 5                      |
| 4            | Гимнастика                     |  |                              |                |  | 5                      |
| 5            | Выполнение нормативов норм ГТО |  |                              |                |  | 5                      |
| 6            | Общая физическая подготовка    |  |                              |                |  | 7                      |
| 7            | Контрольная работа             |  |                              |                |  | -                      |
| <b>ИТОГО</b> |                                | <b>-</b>                                       | <b>32</b>                    |                |  | <b>32</b>              |

#### 6 семестр

| № | Тема, раздел | Контактная работа обучающихся с преподавателем |                              |                | В т.ч. в форме практической подготовки | Самостоятельная работа |
|---|--------------|--|------------------------------|----------------|--|------------------------|
|   |              | лекции   | практич. занятия / др. формы | лаборат.занят. |  |                        |

|              |                                |          |                 |  |  |           |
|--------------|--------------------------------|----------|-----------------|--|--|-----------|
| 1            | Волейбол                       |          | 2 часа в неделю |  |  | 5         |
| 2            | Баскетбол                      |          |                 |  |  | 5         |
| 3            | Мини-футбол                    |          |                 |  |  | 5         |
| 4            | Гимнастика                     |          |                 |  |  | 5         |
| 5            | Выполнение нормативов норм ГТО |          |                 |  |  | 5         |
| 6            | Общая физическая подготовка    |          |                 |  |  | 7         |
| <b>ИТОГО</b> |                                | <b>-</b> | <b>32</b>       |  |  | <b>40</b> |

Для студентов заочной формы обучения:

### 2 семестр

| №            | Тема, раздел                   | Контактная работа обучающихся с преподавателем |                              |                | В т.ч. в форме практической подготовки | Самостоятельная работа |
|--------------|--------------------------------|--|------------------------------|----------------|--|------------------------|
|              |                                | лекции   | практич. занятия / др. формы | лаборат.занят. |  |                        |
| 1            | Волейбол                       |  | 2 часа в неделю              |                |  | 5                      |
| 2            | Баскетбол                      |  |                              |                |  | 5                      |
| 3            | Мини-футбол                    |  |                              |                |  | 5                      |
| 4            | Гимнастика                     |  |                              |                |  | 5                      |
| 5            | Выполнение нормативов норм ГТО |  |                              |                |  | 5                      |
| 6            | Общая физическая подготовка    |  |                              |                |  | 7                      |
| <b>ИТОГО</b> |                                | <b>-</b>                                       | <b>32</b>                    |                |  | <b>32</b>              |

### 3 семестр

| № | Тема, раздел | Контактная работа обучающихся с преподавателем |                              |                | В т.ч. в форме практической подготовки | Самостоятельная работа |
|---|--------------|--|------------------------------|----------------|--|------------------------|
|   |              | лекции   | практич. занятия / др. формы | лаборат.занят. |  |                        |
| 1 | Волейбол     |  | 2 часа в неделю              |                |  | 5                      |
| 2 | Баскетбол    |  |                              |                |  | 5                      |
| 3 | Мини-футбол  |  |                              |                |  | 5                      |

|   |                                |          |           |  |  |           |
|---|--------------------------------|----------|-----------|--|--|-----------|
| 4 | Гимнастика                     |          |           |  |  | 5         |
| 5 | Выполнение нормативов норм ГТО |          |           |  |  | 5         |
| 6 | Общая физическая подготовка    |          |           |  |  | 7         |
| 7 | Контрольная работа             |          |           |  |  | -         |
|   | <b>ИТОГО</b>                   | <b>-</b> | <b>32</b> |  |  | <b>32</b> |

#### 4 семестр

| № | Тема, раздел                   | Контактная работа обучающихся с преподавателем |                              |                | В т.ч. в форме практической подготовки | Самостоятельная работа |
|---|--------------------------------|--|------------------------------|----------------|--|------------------------|
|   |                                | лекции   | практич. занятия / др. формы | лаборат.занят. |  |                        |
| 1 | Волейбол                       |  | 2 часа в неделю              |                |  | 5                      |
| 2 | Баскетбол                      |  |                              |                |  | 5                      |
| 3 | Мини-футбол                    |  |                              |                |  | 5                      |
| 4 | Гимнастика                     |  |                              |                |  | 5                      |
| 5 | Выполнение нормативов норм ГТО |  |                              |                |  | 5                      |
| 6 | Общая физическая подготовка    |  |                              |                |  | 7                      |
|   | <b>ИТОГО</b>                   | <b>-</b>                                       | <b>32</b>                    |                |  | <b>32</b>              |

#### 5 семестр

| № | Тема, раздел                   | Контактная работа обучающихся с преподавателем |                              |                | В т.ч. в форме практической подготовки | Самостоятельная работа |
|---|--------------------------------|--|------------------------------|----------------|--|------------------------|
|   |                                | лекции   | практич. занятия / др. формы | лаборат.занят. |  |                        |
| 1 | Волейбол                       |  | 2 часа в неделю              |                |  | 5                      |
| 2 | Баскетбол                      |  |                              |                |  | 5                      |
| 3 | Мини-футбол                    |  |                              |                |  | 5                      |
| 4 | Гимнастика                     |  |                              |                |  | 5                      |
| 5 | Выполнение нормативов норм ГТО |  |                              |                |  | 5                      |

|              |                             |          |           |  |  |           |
|--------------|-----------------------------|----------|-----------|--|--|-----------|
| 6            | Общая физическая подготовка |          |           |  |  | 7         |
| 7            | Контрольная работа          |          |           |  |  | -         |
| <b>ИТОГО</b> |                             | <b>-</b> | <b>32</b> |  |  | <b>32</b> |

### 6 семестр

| №            | Тема, раздел                   | Контактная работа обучающихся с преподавателем |                              |                | В т.ч. в форме практической подготовки | Самостоятельная работа |
|--------------|--------------------------------|--|------------------------------|----------------|--|------------------------|
|              |                                | лекции   | практич. занятия / др. формы | лаборат.занят. |  |                        |
| 1            | Волейбол                       |  | 2 часа в неделю              |                |  | 5                      |
| 2            | Баскетбол                      |  |                              |                |  | 5                      |
| 3            | Мини-футбол                    |  |                              |                |  | 5                      |
| 4            | Гимнастика                     |  |                              |                |  | 5                      |
| 5            | Выполнение нормативов норм ГТО |  |                              |                |  | 5                      |
| 6            | Общая физическая подготовка    |  |                              |                |  | 7                      |
| <b>ИТОГО</b> |                                | <b>-</b>                                       | <b>32</b>                    |                |  | <b>40</b>              |

Для студентов очно-заочной формы обучения:

### 2 семестр

| №            | Тема, раздел                   | Контактная работа обучающихся с преподавателем |                              |                | В т.ч. в форме практической подготовки | Самостоятельная работа |
|--------------|--------------------------------|--|------------------------------|----------------|--|------------------------|
|              |                                | лекции   | практич. занятия / др. формы | лаборат.занят. |  |                        |
| 1            | Волейбол                       |  | 2 часа в неделю              |                |  | 5                      |
| 2            | Баскетбол                      |  |                              |                |  | 5                      |
| 3            | Мини-футбол                    |  |                              |                |  | 5                      |
| 4            | Гимнастика                     |  |                              |                |  | 5                      |
| 5            | Выполнение нормативов норм ГТО |  |                              |                |  | 5                      |
| 6            | Общая физическая подготовка    |  |                              |                |  | 7                      |
| <b>ИТОГО</b> |                                | <b>-</b>                                       | <b>32</b>                    |                |  | <b>32</b>              |

### 3 семестр

| №            | Тема, раздел                   | Контактная работа обучающихся с преподавателем |                              |                | В т.ч. в форме практической подготовки | Самостоятельная работа |
|--------------|--------------------------------|--|------------------------------|----------------|--|------------------------|
|              |                                | лекции   | практич. занятия / др. формы | лаборат.занят. |  |                        |
| 1            | Волейбол                       |  | 2 часа в неделю              |                |  | 5                      |
| 2            | Баскетбол                      |  |                              |                |  | 5                      |
| 3            | Мини-футбол                    |  |                              |                |  | 5                      |
| 4            | Гимнастика                     |  |                              |                |  | 5                      |
| 5            | Выполнение нормативов норм ГТО |  |                              |                |  | 5                      |
| 6            | Общая физическая подготовка    |  |                              |                |  | 7                      |
| 7            | Контрольная работа             |  |                              |                |  | -                      |
| <b>ИТОГО</b> |                                | <b>-</b>                                       | <b>32</b>                    |                |  | <b>32</b>              |

### 4 семестр

| №            | Тема, раздел                   | Контактная работа обучающихся с преподавателем |                              |                | В т.ч. в форме практической подготовки | Самостоятельная работа |
|--------------|--------------------------------|--|------------------------------|----------------|--|------------------------|
|              |                                | лекции   | практич. занятия / др. формы | лаборат.занят. |  |                        |
| 1            | Волейбол                       |  | 2 часа в неделю              |                |  | 5                      |
| 2            | Баскетбол                      |  |                              |                |  | 5                      |
| 3            | Мини-футбол                    |  |                              |                |  | 5                      |
| 4            | Гимнастика                     |  |                              |                |  | 5                      |
| 5            | Выполнение нормативов норм ГТО |  |                              |                |  | 5                      |
| 6            | Общая физическая подготовка    |  |                              |                |  | 7                      |
| <b>ИТОГО</b> |                                | <b>-</b>                                       | <b>32</b>                    |                |  | <b>32</b>              |

### 5 семестр

| № | Тема, раздел | Контактная работа обучающихся с преподавателем |                              |                | В т.ч. в форме практической подготовки | Самостоятельная работа |
|---|--------------|--|------------------------------|----------------|--|------------------------|
|   |              | лекции   | практич. занятия / др. формы | лаборат.занят. |  |                        |

|   |                                |          |                 |  |  |           |
|---|--------------------------------|----------|-----------------|--|--|-----------|
| 1 | Волейбол                       |          | 2 часа в неделю |  |  | 5         |
| 2 | Баскетбол                      |          |                 |  |  | 5         |
| 3 | Мини-футбол                    |          |                 |  |  | 5         |
| 4 | Гимнастика                     |          |                 |  |  | 5         |
| 5 | Выполнение нормативов норм ГТО |          |                 |  |  | 5         |
| 6 | Общая физическая подготовка    |          |                 |  |  | 7         |
| 7 | Контрольная работа             |          |                 |  |  | -         |
|   | <b>ИТОГО</b>                   | <b>-</b> | <b>32</b>       |  |  | <b>32</b> |

### 6 семестр

| № | Тема, раздел                   | Контактная работа обучающихся с преподавателем |                              |                | В т.ч. в форме практической подготовки | Самостоятельная работа |
|---|--------------------------------|--|------------------------------|----------------|--|------------------------|
|   |                                | лекции   | практич. занятия / др. формы | лаборат.занят. |  |                        |
| 1 | Волейбол                       |  | 2 часа в неделю              |                |  | 5                      |
| 2 | Баскетбол                      |  |                              |                |  | 5                      |
| 3 | Мини-футбол                    |  |                              |                |  | 5                      |
| 4 | Гимнастика                     |  |                              |                |  | 5                      |
| 5 | Выполнение нормативов норм ГТО |  |                              |                |  | 5                      |
| 6 | Общая физическая подготовка    |  |                              |                |  | 7                      |
|   | <b>ИТОГО</b>                   | <b>-</b>                                       |                              | <b>32</b>      |  |                        |

## 5.2 Содержание учебной дисциплины «Элективные курсы по физической культуре и спорту»

Практический раздел программы дисциплины состоит из трёх подразделов: *методико-практический*, обеспечивающий овладение методами и способами физкультурно-спортивной деятельности для достижения учебных, профессиональных и жизненных целей личности; профилактику профессиональных заболеваний и травматизма средствами физической культуры и спорта; *учебно-тренировочный*, содействующий приобретению опыта творческой, практической деятельности, развитию самостоятельности в физической культуре и спорте в целях достижения физического совершенства,

повышения уровня функциональных и двигательных способностей, направленному формированию качеств и свойств личности, и *контрольный*, определяющий дифференцированный и объективный учет процесса и результатов учебной деятельности студентов.

Перечень методико-практических занятий:

1. Методики эффективных и экономичных способов овладения жизненно важными умениями и навыками;
2. Простейшие методики самооценки работоспособности, усталости, утомления и применения средств физической культуры для их направленной коррекции;
3. Методика составления индивидуальных программ физического самовоспитания и занятий с оздоровительной, рекреационной и восстановительной направленностью;
4. Основы методики самомассажа;
5. Методика корригирующей гимнастики для глаз;
6. Методика составления и проведения простейших самостоятельных занятий физическими упражнениями гигиенической или тренировочной направленности.
7. Методы оценки и коррекции осанки и телосложения;
8. Методы самоконтроля состояния здоровья и физического развития (стандарты, индексы, программы, формулы и др.);
9. Методы самоконтроля за функциональным состоянием организма (функциональные пробы);
10. Методика проведения учебно-тренировочного занятия;
11. Методы самооценки специальной физической и спортивной подготовленности по избранному виду спорта (тесты, контрольные задания);
12. Методика индивидуального подхода и применения средств для направленного развития отдельных физических качеств.
13. Методы регулирования психоэмоционального состояния, применяемые при занятиях физической культурой и спортом;
14. Средства и методы мышечной релаксации в спорте;
15. Методика самостоятельного освоения отдельных элементов профессионально-прикладной физической подготовки;
16. Методика проведения производственной гимнастики с учетом заданных условий и характера труда.

Основная задача физических упражнений профилактической направленности - повышение устойчивости организма к неблагоприятному воздействию различных факторов труда, которые могут вызвать профессиональные заболевания и отклонения в состоянии здоровья

Основные неблагоприятные факторы, характерные для умственного труда: ограниченная двигательная активность, неудобная рабочая поза, повышенная нервно-эмоциональная напряженность, монотонность в работе, связанная с выполнением одинаковых операций, с постоянной концентрацией внимания. Кроме того, необходим учет санитарно-гигиенических условий труда, которые сами по себе могут быть неблагоприятными (запыленность, плохое освещение и т.д.).

17. Методика профессионально-прикладной физической подготовки. Основное назначение профессионально-прикладной физической подготовки - направленное развитие и поддержание на оптимальном уровне физических и психических качеств человека необходимых для обеспечения его готовности к выполнению определенной деятельности, обеспечение функциональной устойчивости к условиям этой деятельности и формирование прикладных двигательных умений и навыков.

Учебно-тренировочные занятия, направленные на обучение двигательным действиям, развитие и совершенствование психофизических способностей, личностных качеств и свойств студентов, проводятся по элективным курсам (по выбору):

**Волейбол.** Ознакомление с техникой: стойка волейболиста, перемещения, прием и

передача мяча двумя руками, прием снизу двумя руками, подача нижняя прямая. Учебная игра. ОФП.

**Баскетбол.** Общая физическая подготовка, техника перемещений, техника владения мячом, обучение командным тактическим действиям, учебная игра.

**Легкая атлетика.** Основы техники безопасности на занятиях легкой атлетикой. Ознакомление, обучение и овладение двигательными навыками и техникой видов легкой атлетики. Совершенствование знаний, умений, навыков и развитие физических качеств в легкой атлетике. Меры безопасности на занятиях легкой атлетикой. Техника выполнения легкоатлетических упражнений. Развитие физических качеств и функциональных возможностей организма средствами легкой атлетики. Специальная физическая подготовка в различных видах легкой атлетики. Способы и методы самоконтроля при занятиях легкой атлетикой.

**Гимнастика.** Развитие общей и специальной выносливости. Развитие гибкости. Средства развития силы

**Выполнение нормативов норм ГТО.** Бег на 100 метров. Бег на 2 или 3 км. Подтягивание из виса на высокой перекладине или рывок гири 16 кг. Подтягивание из виса лежа на низкой перекладине или сгибание и разгибание рук в упоре на полу. Наклон вперед из положения стоя с прямыми ногами на гимнастической скамье. Прыжок в длину с разбега или прыжок в длину с места толчком двумя ногами. Метание спортивного снаряда весом 700 гр. Бег на лыжах на 5 км или кросс на 5 км по пересеченной местности. Стрельба из пневматической винтовки (электронного оружия) из положения сидя или стоя с опорой локтей о стол или стойку, дистанция 10 м. Поднимание туловища из положения лежа на спине. Туристический поход с проверкой туристических навыков

**Общая физическая подготовка (ОФП)** – это система занятий физическими упражнениями, которая направлена на развитие всех физических качеств (сила, выносливость, скорость, ловкость, гибкость) в их гармоничном сочетании. В основе общей физической подготовки может быть любой вид спорта или отдельный комплекс упражнений, допустим: гимнастика, бег, аэробика, единоборства, плавание, любые подвижные игры. Главное избежать узкой специализации и гипертрофированного развития только одного физического качества за счёт и в ущерб остальных.

Содержание и конкретные средства каждого практического занятия определяются преподавателями учебных групп с учетом графика учебных занятий.

## **6 ОБРАЗОВАТЕЛЬНЫЕ ТЕХНОЛОГИИ**

Освоение дисциплины «Элективные курсы по физической культуре и спорту» предусматривает репродуктивные (информационные лекции, опросы, работа с книгой и т.д.); активные (доклады, работа с информационными ресурсами, решение задач и проч.); интерактивные (еженедельный письменный опрос студентов по материалам предыдущих лекций с последующим разбором ошибок, постоянный контакт преподавателя со студентами во время практических занятий, еженедельные (по графику) консультации преподавателя, самостоятельные работы) технологии обучения.

## **7 ПЕРЕЧЕНЬ УЧЕБНО-МЕТОДИЧЕСКОГО ОБЕСПЕЧЕНИЯ ДЛЯ САМОСТОЯТЕЛЬНОЙ РАБОТЫ ОБУЧАЮЩИХСЯ ПО ДИСЦИПЛИНЕ «ЭЛЕКТИВНЫЕ КУРСЫ ПО ФИЗИЧЕСКОЙ КУЛЬТУРЕ И СПОРТУ»**

Для организации самостоятельной работы обучающихся по изучению дисциплины «Элективные курсы по физической культуре и спорту» кафедрой физической культуры

подготовлены *Методические указания по организации самостоятельной работы и задания для обучающихся.*

Форма контроля самостоятельной работы обучающихся – проверка практической работы, тест, контрольная работа, выполнение контрольных нормативов.

## **8 ОЦЕНОЧНЫЕ МАТЕРИАЛЫ ДЛЯ ПРОВЕДЕНИЯ ТЕКУЩЕГО КОНТРОЛЯ И ПРОМЕЖУТОЧНОЙ АТТЕСТАЦИИ ОБУЧАЮЩИХСЯ ПО ДИСЦИПЛИНЕ (МОДУЛЮ)**

Оценка результатов обучения осуществляется в ходе текущего контроля успеваемости и промежуточной аттестации.

*Формы и методы текущего контроля:* экспертное наблюдение и оценка результата деятельности обучающегося на учебных занятиях, экспертная оценка выполненных самостоятельных работ, оценка результатов оценочных мероприятий.

Оценочные средства: опрос, контрольные нормативы, контрольная работа, зачет.

| <i>№<br/>п/п</i> | <i>Тема</i>   | <i>Конкретизированные результаты обучения</i>  | <i>Оценочные средства</i> |
|------------------|---|--|---------------------------|
| 1                | Физическая культура в общекультурной и профессиональной подготовке студентов, будущих специалистов.                                     | <i>Знать:</i> основы ФК и С<br><i>Уметь:</i> использовать физкультурно-оздоровительную деятельность для укрепления здоровья<br><i>Владеть:</i> основными понятиями и определениями,  | Опрос                     |
| 2                | Социально-биологические основы физической культуры.   | <i>Знать:</i> основы организма как единой саморазвивающаяся и саморегулирующаяся системе<br><i>Уметь:</i> использовать знания анатомии и физиологии человека при самостоятельных занятиях физической культурой и спортом;<br><i>Владеть:</i> основами строения человеческого организма и функционирования внутренних биологических систем; | Опрос                     |
| 3                | Основы здорового образа и стиля жизни в условиях обучения в вузах технического профиля  | <i>Знать:</i> Факторы, определяющие здоровье человека. Образ жизни и его составляющие.<br><i>Уметь:</i> Разумно чередовать нагрузки и отдых, рациональное питание как компонент ЗОЖ.<br><i>Владеть:</i> основами ЗОЖ;  | Контрольная работа, опрос |
| 4                | Особенности занятий избранным видом спорта или оздоровительной системой физических упражнений.  | <i>Знать:</i> основы самостоятельных тренировочных занятий;<br><i>Уметь:</i> Разумно чередовать нагрузки и отдых, рациональное питание как компонент оздоровительной системой физических упражнений;<br><i>Владеть:</i> навыками самостоятельных занятий физическими упражнениями;   | Контрольная работа, опрос |
| 5                | Профессионально-прикладная физическая подготовка студентов (ППФП) для будущих специалистов. ППФП студентов для избранной специальности. | <i>Знать:</i> Понятие ППФП, её цель, задачи;<br><i>Уметь:</i> использовать прикладные знания, умения и навыки. Прикладные психические качества.<br><i>Владеть:</i> навыками самостоятельных занятий физическими упражнениями ППФП;   | Контрольная работа, опрос |

*Промежуточная аттестация* по итогам освоения дисциплины проводится в форме *зачета*.

Для осуществления текущего контроля знаний, умений, владений и промежуточной аттестации обучающихся используется комплект оценочных средств по дисциплине «Элективные курсы по физической культуре и спорту».

При реализации дисциплины используется балльно-рейтинговая система оценки учебной деятельности в соответствии с Положением о балльно-рейтинговой системе оценки учебной деятельности (учебном рейтинге) обучающихся в ФГБОУ ВО «Уральский государственный горный университет» (СМК ОД.Пл.04-06.222-2021).

Распределение баллов в рамках текущего рейтинга и рейтинга промежуточной аттестации по учебной дисциплине представлены в комплекте оценочных средств по дисциплине (модулю).

Полученные значения учебного рейтинга обучающихся по учебной дисциплине в баллах переводятся в оценки, выставляемые по следующей шкале:

| Количество баллов | Отметка за экзамен/ зачёт с оценкой | Отметка о зачёте |
|-------------------|-------------------------------------|------------------|
| 80-100            | -                                   | Зачтено          |
| 65-79             | -                                   |                  |
| 50-64             | -                                   |                  |
| 0-49              | -                                   | Не зачтено       |

Личностные результаты обучающихся оцениваются по критериям, обозначенным в рабочей программе воспитания.

## **9 МЕТОДИЧЕСКИЕ УКАЗАНИЯ ДЛЯ ОБУЧАЮЩИХСЯ ПО ОСВОЕНИЮ ДИСЦИПЛИНЫ «ЭЛЕКТИВНЫЕ КУРСЫ ПО ФИЗИЧЕСКОЙ КУЛЬТУРЕ И СПОРТУ»**

Алгоритм работы студентов для качественного усвоения дисциплины (модуля) включает в себя следующие действия:

1. Изучение рабочей программы дисциплины «Элективные курсы по физической культуре и спорту», что позволит правильно сориентироваться в системе требований, предъявляемых к обучающемуся со стороны преподавателя.

2. Обязательная подготовка к практическим занятиям, соблюдение требований разминки и правил техники безопасности на занятиях по физической культуре.

3. Профилактика травматизма на занятиях по физической культуре.

4. Изучение основной и дополнительной литературы, нормативных правовых актов, интернет-источников в сфере здорового образа жизни, физической культуры и спорта, профессионально-прикладной физической подготовки.

5. Выполнение всех видов самостоятельной работы предусмотренных РПД.

## **10 ПЕРЕЧЕНЬ УЧЕБНОЙ ЛИТЕРАТУРЫ, НЕОБХОДИМОЙ ДЛЯ ОСВОЕНИЯ ДИСЦИПЛИНЫ (МОДУЛЯ)**

### **10.1 Литература**

| № п/п | Наименование   | Кол-во экз. |
|-------|--|-------------|
| 1     | Кокоулина О.П. Основы теории и методики физической культуры и спорта [Электронный ресурс]: учебное пособие / О.П. Кокоулина. — Электрон. текстовые данные. — М.: Евразийский открытый институт, 2011. — 144 с. — 978-5-374-00429-8. — Режим доступа: <a href="http://www.iprbookshop.ru/11049.html">http://www.iprbookshop.ru/11049.html</a>                           | Эл. ресурс  |
| 2     | Сахарова Е.В. Физическая культура [Электронный ресурс]: учебное пособие / Е.В. Сахарова, Р.А. Дерина, О.И. Харитоновна. — Электрон. текстовые данные. — Волгоград, Саратов: Волгоградский институт бизнеса, Вузовское образование, 2013. — 94 с. — 2227-8397. — Режим доступа: <a href="http://www.iprbookshop.ru/11361.html">http://www.iprbookshop.ru/11361.html</a> | Эл. ресурс  |
| 3     | Лысова И.А. Физическая культура [Электронный ресурс]: учебное пособие / И.А. Лысова. — Электрон. текстовые данные. — М: Московский гуманитарный университет, 2011. — 161 с. — 978-5-98079-753-9. — Режим доступа:  | Эл. ресурс  |

|   |  |            |
|---|--|------------|
|   | <a href="http://www.iprbookshop.ru/8625.html">http://www.iprbookshop.ru/8625.html</a>  |            |
| 4 | Тристан В.Г. Физиологические основы физической культуры и спорта. Часть 1 [Электронный ресурс]: учебное пособие / В.Г. Тристан, Ю.В. Корягина. — Электрон. текстовые данные. — Омск: Сибирский государственный университет физической культуры и спорта, 2001. — 96 с. — 2227-8397. — Режим доступа: <a href="http://www.iprbookshop.ru/64982.html">http://www.iprbookshop.ru/64982.html</a> | Эл. ресурс |
| 5 | Тристан В.Г. Физиологические основы физической культуры и спорта. Часть 2 [Электронный ресурс]: учебное пособие / В.Г. Тристан, Ю.В. Корягина. — Электрон. текстовые данные. — Омск: Сибирский государственный университет физической культуры и спорта, 2001. — 60 с. — 2227-8397. — Режим доступа: <a href="http://www.iprbookshop.ru/64983.html">http://www.iprbookshop.ru/64983.html</a> | Эл. ресурс |

## 10.2 Нормативные правовые акты

1. Конституция Российской Федерации (принята всенародным голосованием 12.12.1993 с изменениями, одобренными в ходе общероссийского голосования 01.07.2020). - Режим доступа: ИПС «КонсультантПлюс».

2. Об образовании [Электронный ресурс]: Федеральный закон от 29.12.2012 г. № 273-ФЗ (с доп. и изм.). - Режим доступа: ИПС «КонсультантПлюс».

3. О физической культуре и спорте [Электронный ресурс]: Федеральный закон от 04.12.2007 № 329-ФЗ. - Режим доступа: ИПС «Консультант Плюс».

4. Об основах охраны здоровья граждан в Российской Федерации [Электронный ресурс]: Федеральный закон от 21.11.2011 № 323-ФЗ. - Режим доступа: ИПС «Консультант Плюс».

5. Об охране здоровья граждан от воздействия окружающего табачного дыма, последствий потребления табака или потребления никотинсодержащей продукции [Электронный ресурс]: Федеральный закон от 23.02.2013 № 15-ФЗ. - Режим доступа: ИПС «Консультант Плюс».

6. Об утверждении Стратегии формирования здорового образа жизни населения, профилактики и контроля неинфекционных заболеваний на период до 2025 года: Приказ Минздрава России от 15.01.2020 № 8. - Режим доступа: ИПС «Консультант Плюс».

## 11 ПЕРЕЧЕНЬ РЕСУРСОВ ИНФОРМАЦИОННО - ТЕЛЕКОММУНИКАЦИОННОЙ СЕТИ «ИНТЕРНЕТ», НЕОБХОДИМЫХ ДЛЯ ОСВОЕНИЯ ДИСЦИПЛИНЫ (МОДУЛЯ), СОВРЕМЕННЫХ ПРОФЕССИОНАЛЬНЫХ БАЗ ДАННЫХ, ИНФОРМАЦИОННЫХ СПРАВОЧНЫХ СИСТЕМ

*Ресурсы сети Интернет:*

Президент Российской Федерации – <http://www.president.kremlin.ru>

Правительство Российской Федерации – <http://www.government.gov.ru>

Министерство науки и высшего образования Российской Федерации – <https://minobrnauki.gov.ru>

Министерство спорта Российской Федерации – <https://minsport.gov.ru>

Федеральная служба по надзору в сфере образования и науки – <https://obrnadzor.gov.ru>

Министерство образования и молодежной политики Свердловской области – <https://minobraz.egov66.ru>

Министерство физической культуры и спорта Свердловской области – <https://minsport.midural.ru>

Российская государственная библиотека – <https://www.rsl.ru>

*Информационные справочные системы:*

Справочная правовая система «Консультант Плюс»;

Справочная правовая система «Гарант»

*Современные профессиональные базы данных:*

E-library: электронная научная библиотека – <https://elibrary.ru>

Scopus: база данных рефератов и цитирования  
<https://www.scopus.com/customer/profile/display.uri>

## **12 ПЕРЕЧЕНЬ ЛИЦЕНЗИОННОГО И СВОБОДНО РАСПРОСТРАНЯЕМОГО ПРОГРАММНОГО ОБЕСПЕЧЕНИЯ (В ТОМ ЧИСЛЕ ОТЕЧЕСТВЕННОГО), ИСПОЛЬЗУЕМОГО ПРИ ОСУЩЕСТВЛЕНИИ ОБРАЗОВАТЕЛЬНОГО ПРОЦЕССА ПО ДИСЦИПЛИНЕ (МОДУЛЮ)**

1. Microsoft Windows 8 Professional
2. Microsoft Office Standard 2013
3. Microsoft Teams

## **13 ОПИСАНИЕ МАТЕРИАЛЬНО-ТЕХНИЧЕСКОЙ БАЗЫ, НЕОБХОДИМОЙ ДЛЯ ОСУЩЕСТВЛЕНИЯ ОБРАЗОВАТЕЛЬНОГО ПРОЦЕССА ПО ДИСЦИПЛИНЕ «ЭЛЕКТИВНЫЕ КУРСЫ ПО ФИЗИЧЕСКОЙ КУЛЬТУРЕ И СПОРТУ»**

Реализация данной учебной дисциплины осуществляется с использованием материально-технической базы, обеспечивающей проведение всех видов занятий и научно-исследовательской работы обучающихся, предусмотренных программой учебной дисциплины, соответствующей действующим санитарным и противопожарным правилам и нормам.

## **14 ОСОБЕННОСТИ РЕАЛИЗАЦИИ УЧЕБНОЙ ДИСЦИПЛИНЫ (МОДУЛЯ) ДЛЯ ЛИЦ С ИНВАЛИДНОСТЬЮ И ОГРАНИЧЕННЫМИ ВОЗМОЖНОСТЯМИ ЗДОРОВЬЯ**

Освоение дисциплины «Элективные курсы по физической культуре и спорту» для обучающихся с инвалидностью и ограниченными возможностями здоровья может быть организовано с учётом особенностей их психофизического развития, индивидуальных возможностей и необходимых специальных условий их обучения.

При реализации данной дисциплины используются различные образовательные технологии (в том числе дистанционные) с учётом их адаптации для обучающихся с инвалидностью и ограниченными возможностями здоровья в зависимости от вида и характера ограниченных возможностей здоровья обучающихся.

Образовательные технологии используются во всех основных видах учебной работы по дисциплине «Элективные курсы по физической культуре и спорту» (контактная работа, самостоятельная работа, индивидуальная работа), адаптируются с учётом способностей, особенностей восприятия, готовности к освоению учебного материала, имеющегося индивидуального социально-образовательного опыта обучающихся с инвалидностью и ограниченными возможностями здоровья.

При реализации дисциплины «Элективные курсы по физической культуре и спорту» конкретные формы и виды самостоятельной и индивидуальной работы обучающихся с инвалидностью и ограниченными возможностями здоровья устанавливаются преподавателем. Выбор форм и видов самостоятельной и индивидуальной работы обучающихся с инвалидностью и обучающихся с ограниченными возможностями здоровья осуществляется с учётом их способностей, особенностей восприятия и готовности к освоению учебного материала.

Обучающиеся из числа лиц с ограниченными возможностями здоровья и с инвалидностью при необходимости обеспечиваются печатными и (или) электронными

образовательными ресурсами (учебники, учебные пособия, материалы для самостоятельной работы и т.д.) в формах, адаптированных к ограничениям их здоровья и восприятия информации:

для лиц с нарушениями зрения:

- в печатной форме увеличенным шрифтом;
- в форме электронного документа;

для лиц с нарушениями слуха:

- в печатной форме;
- в форме электронного документа;

для лиц с нарушениями опорно-двигательного аппарата:

- в печатной форме;
- в форме электронного документа.

Данный перечень может быть конкретизирован в зависимости от контингента обучающихся.

Проведение текущего контроля успеваемости и промежуточной аттестации (конкретные формы и процедуры) для обучающихся с инвалидностью и ограниченными возможностями здоровья по дисциплине «Элективные курсы по физической культуре и спорту» устанавливается ФГБОУ ВО «УГГУ» самостоятельно с учётом ограничений их здоровья и доводятся до сведения обучающихся в сроки, определённые в локальных актах университета.

Процедура проведения промежуточной аттестации для обучающихся с инвалидностью и ограниченными возможностями здоровья при необходимости устанавливается с учётом индивидуальных психофизических особенностей (устно, письменно на бумаге, письменно на компьютере, в форме тестирования и т.п.). При необходимости предусматривается увеличение времени на подготовку к промежуточной аттестации, а также предоставляется дополнительное время для подготовки ответа в ходе промежуточной аттестации. При необходимости промежуточная аттестация может проводиться в несколько этапов. Возможно установление индивидуальных графиков проведения текущего контроля успеваемости и прохождения промежуточной аттестации.

Учебно-методические материалы для проведения текущего контроля успеваемости и промежуточной аттестации предоставляются в формах с учётом особенностей их психофизического развития, индивидуальных возможностей к восприятию информации.

Освоение дисциплины «Элективные курсы по физической культуре и спорту» и проведение процедуры оценивания результатов обучения обучающихся с инвалидностью и ограниченными возможностями здоровья предусматривает (в случае необходимости) использование специальных технических средств, необходимых им в связи с их индивидуальными особенностями. Эти средства могут быть предоставлены университетом, могут использоваться собственные технические средства.

Каждый обучающийся из числа лиц с инвалидностью и ограниченными возможностями здоровья в течение всего периода обучения при необходимости будет обеспечен индивидуальным неограниченным доступом к электронной информационно-образовательной среде УГГУ с использованием специальных технических и программных средств, содержащей электронные образовательные ресурсы, перечисленные в данной рабочей программе дисциплины «Элективные курсы по физической культуре и спорту» и иметь доступ к необходимому программному обеспечению, адаптированному для обучающихся инвалидов и обучающихся с ограниченными возможностями здоровья.


МИНОБРНАУКИ РОССИИ

ФГБОУ ВО «Уральский государственный горный университет»

УТВЕРЖДЕНА

На заседании кафедры иностранных  
языков и деловой коммуникации  
(протокол № 2 от 14.10.2025)

Заведующий кафедрой



Л. Г. Юсупова

## **РАБОЧАЯ ПРОГРАММА**

### **Б1.О.06 РУССКИЙ ЯЗЫК И ДЕЛОВЫЕ КОММУНИКАЦИИ**

Направление

*15.03.06 Мехатроника и робототехника*

Профиль

*Мехатроника и робототехника промышленных производств*


год набора: 2026

Екатеринбург

Автор: Гавриленко Р. И., ст. преподаватель

Рабочая программа дисциплины согласована с выпускающей кафедрой  
**технической механики**

Заведующий кафедрой



*Подпись*

**Е. Б. Волков**

*И. О. Фамилия*

## 1 ЦЕЛИ ОСВОЕНИЯ ДИСЦИПЛИНЫ

*Целью* освоения учебной дисциплины «Русский язык и деловые коммуникации» является изучение современного русского языка, повышение речевой культуры будущего специалиста, формирование навыков профессиональной коммуникации и стремления к их совершенствованию.

Для достижения указанной цели необходимо (задачи курса):

- изучение основных разновидностей национального языка, формирование представления о литературном языке как высшей форме национального языка, понимание его роли и места в современном мире;
- изучение системно-языковых норм литературного языка;
- изучение функциональных стилей литературного языка;
- формирование навыков написания текстов научного и официально-делового стиля;
- формирование навыков эффективного общения в деловой сфере.

## 2. ПЕРЕЧЕНЬ ПЛАНИРУЕМЫХ РЕЗУЛЬТАТОВ ОБУЧЕНИЯ ПО ДИСЦИПЛИНЕ

Результаты освоения дисциплины «Русский язык и деловые коммуникации» и формируемые у обучающихся компетенции определены в таблице 2.1.

Таблица 2.1 Формируемые компетенции и результаты обучения

| Код и наименование компетенции  | Результаты обучения |  | Код и наименование индикатора достижения компетенции  |
|---|---------------------|--|---|
| УК-4:<br>способен осуществлять деловую коммуникацию в устной и письменной формах на государственном языке Российской Федерации и иностранном(ых) языке(ах). | <i>знать</i>        | <ul style="list-style-type: none"> <li>- разновидности национального языка, его современное состояние, тенденции развития русского языка;</li> <li>- нормы литературного языка;</li> <li>- систему функциональных стилей русского литературного языка;</li> <li>особенности некоторых жанров научного и официально-делового стиля;</li> <li>- основные принципы и правила эффективного общения в деловой сфере.</li> </ul> | УК-4.1 Ведет обмен деловой информацией в устной и письменной формах на государственном языке.<br>УК-4.2 Ведет обмен деловой информацией в устной и письменной формах не менее чем на одном иностранном языке.<br>УК-4.3 Использует современные информационно-коммуникативные средства для коммуникации. |
|   | <i>уметь</i>        | <ul style="list-style-type: none"> <li>соблюдать нормы литературного языка;</li> <li>- определять функционально-стилевую принадлежность текста;</li> <li>- делать стилистическую правку;</li> <li>- создавать тексты научного и официально-делового стиля;</li> </ul>  |   |

| Код и наименование компетенции | Результаты обучения |   | Код и наименование индикатора достижения компетенции |
|--------------------------------|---------------------|---|--|
|                                |                     | - подбирать соответствующие конкретной речевой ситуации языковые средства.  |  |
|                                | <i>владе<br/>ть</i> | - навыками грамотного составления и редактирования текстов;<br>- навыками работы с ортологическими словарями;<br>- навыками написания текстов научного и официально-делового стиля;<br>- навыками эффективного общения в деловой сфере. |  |

### 3. МЕСТО ДИСЦИПЛИНЫ В СТРУКТУРЕ ОБРАЗОВАТЕЛЬНОЙ ПРОГРАММЫ

Дисциплина «Русский язык и деловые коммуникации» является дисциплиной части, формируемой участниками образовательных отношений, Блока 1 учебного плана направления *15.03.06 Мехатроника и робототехника (профиль «Мехатроника и робототехника промышленных производств»)*.

### 4. ОБЪЕМ ДИСЦИПЛИНЫ В ЗАЧЕТНЫХ ЕДИНИЦАХ С УКАЗАНИЕМ КОЛИЧЕСТВА АКАДЕМИЧЕСКИХ ЧАСОВ, ВЫДЕЛЕННЫХ НА КОНТАКТНУЮ РАБОТУ ОБУЧАЮЩИХСЯ С ПРЕПОДАВАТЕЛЕМ (ПО ВИДАМ УЧЕБНЫХ ЗАНЯТИЙ) И НА САМОСТОЯТЕЛЬНУЮ РАБОТУ

| кол-во з. е.                       | Трудоемкость дисциплины |        |             |        |    |       |      | Контрольные и иные работы | курсовые работы (проекты) |
|------------------------------------|-------------------------|--------|-------------|--------|----|-------|------|---------------------------|---------------------------|
|                                    | общая                   | лекции | практ. зан. | лабор. | СР | зачет | экз. |                           |                           |
| <i>очная форма обучения</i>        |                         |        |             |        |    |       |      |                           |                           |
| 1 семестр                          |                         |        |             |        |    |       |      |                           |                           |
| 2                                  | 72                      | 18     | 18          | -      | 36 | +     |      |                           |                           |
| <i>заочная форма обучения</i>      |                         |        |             |        |    |       |      |                           |                           |
| 3 семестр                          |                         |        |             |        |    |       |      |                           |                           |
| 2                                  | 72                      | 6      | 6           |        | 56 | 4     |      |                           |                           |
| <i>очно-заочная форма обучения</i> |                         |        |             |        |    |       |      |                           |                           |
| 3 семестр                          |                         |        |             |        |    |       |      |                           |                           |
| 2                                  | 72                      | 6      | 6           |        | 56 | 4     |      |                           |                           |

## 5. СОДЕРЖАНИЕ ДИСЦИПЛИНЫ, СТРУКТУРИРОВАННОЕ ПО РАЗДЕЛАМ С УКАЗАНИЕМ ОТВЕДЕННОГО НА НИХ КОЛИЧЕСТВА АКАДЕМИЧЕСКИХ ЧАСОВ И ВИДОВ УЧЕБНЫХ ЗАНЯТИЙ

### 5.1. Тематический план изучения дисциплины

Для студентов очной формы обучения:

| № | Раздел   | Контактная работа обучающихся с преподавателем |                              |               | Практическая подготовка | Самостоятельная работа |
|---|--|--|------------------------------|---------------|-------------------------|------------------------|
|   |  | лекции   | практич. занятия и др. формы | лабор. занят. |                         |                        |
|   | Современный русский язык                       |  |                              |               |                         |                        |
|   | Культура речи. Нормы литературного языка       |  |                              |               |                         |                        |
|   | Стилистика. Научный и официально-деловой стиль |  |                              |               |                         |                        |
|   | Нормы делового общения                         |  |                              |               |                         |                        |
|   | Подготовка к зачету                            |  |                              |               |                         |                        |
|   | <b>ИТОГО</b>                                   | <b>18</b>                                      | <b>18</b>                    | <b>-</b>      |                         | <b>36</b>              |

Для студентов заочной формы обучения:

| № | Раздел   | Контактная работа обучающихся с преподавателем |                              |               | Практическая подготовка | Самостоятельная работа |
|---|--|--|------------------------------|---------------|-------------------------|------------------------|
|   |  | лекции   | практич. занятия и др. формы | лабор. занят. |                         |                        |
|   | Современный русский язык                       | 1  | 1                            | -             |                         | 18                     |
|   | Культура речи. Нормы литературного языка       | 2  | 2                            | -             |                         | 18                     |
|   | Стилистика. Научный и официально-деловой стиль | 1  | 1                            | -             |                         | 10                     |
|   | Нормы делового общения                         | 2  | 2                            |               |                         | 10                     |
|   | Подготовка к зачету                            |  |                              |               |                         | 4                      |
|   | <b>ИТОГО</b>                                   | <b>6</b>                                       | <b>6</b>                     | <b>-</b>      |                         | <b>56+4=60</b>         |

Для студентов очно-заочной формы обучения:

| № | Раздел  | Контактная работа обучающихся с преподавателем |                              |               | Практическая подготовка | Самостоятельная работа |
|---|---|--|------------------------------|---------------|-------------------------|------------------------|
|   |   | лекции   | практич. занятия и др. формы | лабор. занят. |                         |                        |
| 1 | Деловые коммуникации и культура речи              | 2  | 2                            | -             |                         | 18                     |
| 2 | Современный русский язык. Типология языковых норм | 2  | 2                            | -             |                         | 18                     |

| № | Раздел   | Контактная работа обучающихся с преподавателем |                              |               | Практическая подготовка | Самостоятельная работа |
|---|--|--|------------------------------|---------------|-------------------------|------------------------|
|   |  | лекции   | практич. занятия и др. формы | лабор. занят. |                         |                        |
| 3 | Стилистика русского языка. Научный стиль. Официально-деловой стиль | 2  | 2                            | -             |                         | 20                     |
| 4 | Подготовка к зачёту  |  |                              |               |                         | 4                      |
|   | <b>ИТОГО</b>   | <b>6</b>                                       | <b>6</b>                     | <b>-</b>      |                         | <b>56+4=60</b>         |

## 5.2. Содержание учебной дисциплины

Тема 1. Современный русский язык

Общая характеристика русского национального языка, его современный статус и тенденции развития. Нелитературные разновидности русского языка. Литературный язык, его признаки.

Тема 2. Культура речи. Нормы литературного языка

Понятие «культура речи» и «языковая норма». Формирование и кодификация норм. Классификация норм литературного языка и типы ортологических словарей. Нормы орфографические, орфоэпические, лексические, грамматические.

Тема 3. Стилистика русского языка. Научный и официально-деловой стиль

Система функциональных стилей современного русского литературного языка. Особенности научного стиля. Жанры учебно-научного подстиля. Реферат, конспект, курсовая работа. Особенности официально-делового стиля. Документы общепринятого образца.

Тема 4. Нормы делового общения

Культура делового общения. Соблюдение языковых, коммуникативных и этикетных норм в деловой речи. Принципы и правила эффективного общения в деловой сфере.

## 6. ОБРАЗОВАТЕЛЬНЫЕ ТЕХНОЛОГИИ

Освоение дисциплины предусматривает следующие технологии обучения:

- репродуктивные (информационные лекции, опросы, работа с книгой, тесты);
- активные (работа с информационными ресурсами, практико-ориентированные задания и проч.);
- интерактивные (деловая игра и др.).

## 7. ПЕРЕЧЕНЬ УЧЕБНО-МЕТОДИЧЕСКОГО ОБЕСПЕЧЕНИЯ ДЛЯ САМОСТОЯТЕЛЬНОЙ РАБОТЫ ОБУЧАЮЩИХСЯ ПО ДИСЦИПЛИНЕ

Для организации самостоятельной работы обучающихся по изучению дисциплины «Русский язык и деловые коммуникации» кафедрой подготовлены *Методические указания по организации самостоятельной работы и задания для обучающихся направления 15.03.06 Мехатроника и робототехника (профиль «Мехатроника и робототехника промышленных производств»)*.

Формы контроля самостоятельной работы студентов: проверка на практическом занятии, проверка контрольной работы, проверка самостоятельного письменного домашнего задания (практико-ориентированного задания), зачет (тест и практико-ориентированное задание).

## 8. ОЦЕНОЧНЫЕ МАТЕРИАЛЫ ДЛЯ ПРОВЕДЕНИЯ ТЕКУЩЕГО КОНТРОЛЯ И ПРОМЕЖУТОЧНОЙ АТТЕСТАЦИИ ОБУЧАЮЩИХСЯ ПО ДИСЦИПЛИНЕ

Оценка результатов обучения осуществляется в ходе текущего и промежуточного контроля формирования заявленных компетенций на этапе освоения данной дисциплины.

*Текущий контроль* знаний, умений, владений как результат формирования компетенций осуществляется в ходе аудиторных занятий, проводимых по расписанию.

Формы такого контроля (оценочные средства): опрос, контрольная работа, практико-ориентированное задание, деловая игра.

| <i>№<br/>п/п</i> | <i>Раздел, тема</i>                                       | <i>Конкретизированные результаты<br/>обучения</i>   | <i>Оценочные<br/>средства</i>    |
|------------------|---|---|----------------------------------|
|                  | Современный русский язык                                  | <i>Знать:</i> какие существуют разновидности национального языка, каково его современное состояние, каковы тенденции развития русского языка  | Опрос                            |
|                  | Культура речи.<br>Нормы литературного языка               | <i>Знать:</i> каковы нормы литературного языка.<br><i>Уметь:</i> соблюдать нормы литературного языка.<br><i>Владеть:</i> - навыками грамотного составления и редактирования текстов;<br>- навыками работы с ортологическими словарями   | Контрольная работа               |
|                  | Стилистика.<br>Научный стиль.<br>Официально-деловой стиль | <i>Знать:</i> - какова система функциональных стилей русского литературного языка;<br>- особенности некоторых жанров научного и официально-делового стиля.<br><i>Уметь:</i> - определять функционально-стилевую принадлежность текста, делать стилистическую правку;<br>- создавать тексты научного и официально-делового стиля.<br><i>Владеть:</i> навыками написания текстов научного и официально-делового стиля | Практико-ориентированное задание |
|                  | Нормы делового общения                                    | <i>Знать:</i> основные принципы и правила эффективного общения в деловой сфере.<br><i>Уметь:</i> подбирать соответствующие конкретной речевой ситуации языковые средства.<br><i>Владеть:</i> навыками эффективного общения  | Деловая игра                     |

*Промежуточная аттестация* по итогам освоения дисциплины «Русский язык и деловые коммуникации» проводится в форме *зачета*.

Для осуществления текущего контроля знаний, умений, владений и промежуточной аттестации обучающихся используется комплект оценочных средств по дисциплине.

При реализации дисциплины (модуля) используется балльно-рейтинговая система оценки учебной деятельности в соответствии с Положением о балльно-рейтинговой системе оценки учебной деятельности (учебном рейтинге) обучающихся в ФГБОУ ВО «Уральский государственный горный университет» (СМК ОД.Пл.04-06.222-2021).

Распределение баллов в рамках текущего рейтинга и рейтинга промежуточной аттестации по учебной дисциплине (модулю) представлены в комплекте оценочных средств по дисциплине (модулю).

Полученные значения учебного рейтинга обучающихся по учебной дисциплине «Русский язык и деловые коммуникации» в баллах переводятся в оценки, выставяемые по следующей шкале:

| Количество баллов | Отметка за экзамен/ зачёт с оценкой | Отметка о зачёте |
|-------------------|-------------------------------------|------------------|
|                   | Отлично                             | Зачтено          |
|                   | Хорошо                              |                  |
|                   | Удовлетворительно                   |                  |
|                   | Неудовлетворительно                 | Не зачтено       |

## 9. МЕТОДИЧЕСКИЕ УКАЗАНИЯ ДЛЯ ОБУЧАЮЩИХСЯ ПО ОСВОЕНИЮ ДИСЦИПЛИНЫ

Алгоритм работы студентов для качественного усвоения дисциплины «Русский язык и культура речи» включает в себя следующие действия:

1. Изучение рабочей программы дисциплины, что позволит правильно сориентироваться в системе требований, предъявляемых к студенту со стороны преподавателя.
2. Посещение и конспектирование лекций.
3. Обязательная подготовка к практическим занятиям и сдаче зачета.
4. Изучение основной и дополнительной литературы, интернет-источников.
5. Выполнение всех видов самостоятельной работы.

## 10. ПЕРЕЧЕНЬ ОСНОВНОЙ И ДОПОЛНИТЕЛЬНОЙ УЧЕБНОЙ ЛИТЕРАТУРЫ, НЕОБХОДИМОЙ ДЛЯ ОСВОЕНИЯ ДИСЦИПЛИНЫ

### 10.1. Основная литература

| № п/п | Наименование   | Кол-во экз. |
|-------|--|-------------|
|       | <i>Гавриленко Р. И.</i> Русский язык делового общения: учебно-методическое пособие. Екатеринбург: УГГУ, 2018. 100 с.   |             |
|       | <i>Меленкова Е. С.</i> Русский язык делового общения: учебное пособие. Екатеринбург: УГГУ, 2018. 80 с.   |             |
|       | <i>Гавриленко Р. И.</i> Русский язык и культура речи: учебно-методическое пособие «Русский язык и культура речи» для студентов всех специальностей и направлений обучения. Екатеринбург: УГГУ, 2019. 80 с. |             |

|  |   |  |
|--|---|--|
|  | <i>Великжанина Н.А., Гавриленко Р. И. Русский язык: учебно-методическое пособие по дисциплине «Русский язык» для абитуриентов всех специальностей и направлений обучения. Екатеринбург. Из-во УГГУ, 2020. 73 с.</i> |  |
|  | <i>Гавриленко Р. И., Садыгова А. И. Электронное пособие «Русский язык как иностранный». Екатеринбург: УГГУ, 2023.</i>   |  |

### 10.2. Дополнительная литература

| № п/п | Наименование  | Кол-во экз. |
|-------|---|-------------|
|       | <i>Культура устной и письменной речи делового человека: Справочник. Практикум. / Н. С. Водина и др. М.: Флинта: Наука, 2012. 320 с.</i>   |             |
|       | <i>Русский язык и культура речи [Электронный ресурс]: курс лекций для бакалавров всех направлений/ – Электрон. текстовые данные. – Саратов: Вузовское образование, 2016. – 72 с. – Режим доступа:</i>   | Эл. ресурс  |
|       | <i>Скворцов Л. И. Большой толковый словарь правильной русской речи [Электронный ресурс]/ Скворцов Л. И.— Электрон. текстовые данные. — М.: Мир и Образование, Оникс, 2020.— 1104 с.— Режим доступа: <a href="http://www.iprbookshop.ru/14555.html">http://www.iprbookshop.ru/14555.html</a>.— ЭБС «IPRbooks», по паролю</i> | Эл. ресурс  |
|       | <i>Гавриленко Р. И., Садыгова А. И. Русский язык как иностранный: учебно-методическое пособие по дисциплине «Русский язык как иностранный» для студентов-иностранцев всех специальностей и направлений обучения. Екатеринбург. Из-во УГГУ, 2021. 43с.</i>   |             |

### 10.3 Нормативные правовые акты

Указ Президента РФ № 440 от 01.04.1996 г. «О Концепции перехода РФ к устойчивому развитию». - Режим доступа: ИПС «Консультант Плюс»

Федеральный закон от 10.01.2002 № 7-ФЗ «Об охране окружающей среды». - Режим доступа: ИПС «Консультант Плюс»

«Водный кодекс РФ» от 03.06.2006 № 74-ФЗ.- Режим доступа: ИПС «Консультант Плюс»

«Лесной кодекс РФ» от 04.12.2006 № 200-ФЗ. - Режим доступа: ИПС «Консультант Плюс»

«Земельный кодекс РФ» от 25.10.2001 № 136-ФЗ. - Режим доступа: ИПС «Консультант Плюс»

Закон РФ от 21.02.1992 № 2395-1 «О недрах». - Режим доступа: ИПС «Консультант Плюс»

«Уголовный кодекс РФ» от 13.06.1996 № 36-ФЗ (глава 26). - Режим доступа: ИПС «Консультант Плюс»

«Кодекс РФ об административных правонарушениях» от 30.12.2001 № 195-ФЗ (главы - Режим доступа: ИПС «Консультант Плюс»

«Временная методика определения предотвращенного экологического ущерба» (утв. Госкомэкологией РФ 09.03.1999 г.) - Режим доступа: ИПС «Консультант Плюс»

Распоряжение Минимущества РФ от 06.03.2002 г. № 568-р «Об утверждении методических рекомендаций по определению рыночной стоимости земельных участков».- Режим доступа: ИПС «Консультант Плюс»

## 11. ПЕРЕЧЕНЬ РЕСУРСОВ ИНФОРМАЦИОННО-ТЕЛЕКОММУНИКАЦИОННОЙ СЕТИ «ИНТЕРНЕТ», НЕОБХОДИМЫХ ДЛЯ ОСВОЕНИЯ ДИСЦИПЛИНЫ

*Грамота (сайт)*. [Электронный ресурс] – Режим доступа: <http://www.gramota.ru>

*Культура письменной речи (сайт)* [Электронный ресурс] – Режим доступа: <http://www.gramma.ru>.

*Русский язык: энциклопедия русского языка (сайт)*. [Электронный ресурс] – Режим доступа: <http://ruskiyazik.ru>.

*Стилистический энциклопедический словарь русского языка (сайт)*. [Электронный ресурс] – Режим доступа: <http://stylistics.academic.ru>.

*Информационные справочные системы:*

Справочная правовая система «КонсультантПлюс»

*Современные профессиональные базы данных:*

E-library: электронная научная библиотека: <https://elibrary.ru>

Scopus: база данных рефератов и цитирования

## 12. ПЕРЕЧЕНЬ ИНФОРМАЦИОННЫХ ТЕХНОЛОГИЙ, ИСПОЛЬЗУЕМЫХ ПРИ ОСУЩЕСТВЛЕНИИ ОБРАЗОВАТЕЛЬНОГО ПРОЦЕССА ПО ДИСЦИПЛИНЕ, ВКЛЮЧАЯ ПЕРЕЧЕНЬ ПРОГРАММНОГО ОБЕСПЕЧЕНИЯ И ИНФОРМАЦИОННЫХ СПРАВОЧНЫХ СИСТЕМ

Программное обеспечение

1. Microsoft Windows 8 Professional
2. Microsoft Office Professional 2010

Информационные справочные системы

ИПС «КонсультантПлюс»

Информационная система «Единое окно доступа к образовательным ресурсам»:

Базы данных

Scopus: база данных рефератов и цитирования

Е

## 13. ОПИСАНИЕ МАТЕРИАЛЬНО-ТЕХНИЧЕСКОЙ БАЗЫ, НЕОБХОДИМОЙ ДЛЯ ОСУЩЕСТВЛЕНИЯ ОБРАЗОВАТЕЛЬНОГО ПРОЦЕССА ПО ДИСЦИПЛИНЕ

электронная научная библиотека: <https://elibrary.ru>

Реализация данной учебной дисциплины «Русский язык и деловые коммуникации» осуществляется с использованием материально-технической базы, обеспечивающей проведение всех видов учебных занятий и научно-исследовательской работы обучающихся, предусмотренных программой учебной дисциплины, соответствующей действующим санитарным и противопожарным правилам и нормам, включающей:

специальные помещения, укомплектованные специализированной мебелью, и представляющие собой:

- учебные аудитории для проведения занятий лекционного типа;

- учебные аудитории для проведения практических занятий;
- учебные аудитории для групповых и индивидуальных консультаций;
- учебные аудитории для текущего контроля и промежуточной аттестации;
- аудитории для самостоятельной работы;
- помещения для хранения и профилактического обслуживания учебного оборудования.

#### **14. ОСОБЕННОСТИ РЕАЛИЗАЦИИ УЧЕБНОЙ ДИСЦИПЛИНЫ ДЛЯ ЛИЦ С ИНВАЛИДНОСТЬЮ И ОГРАНИЧЕННЫМИ ВОЗМОЖНОСТЯМИ ЗДОРОВЬЯ**

Освоение дисциплины (модуля) для обучающихся с инвалидностью и ограниченными возможностями здоровья может быть организовано с учётом особенностей их психофизического развития, индивидуальных возможностей и необходимых специальных условий их обучения.

При реализации данной дисциплины (модуля) используются различные образовательные технологии (в том числе дистанционные) с учётом их адаптации для обучающихся с инвалидностью и ограниченными возможностями здоровья в зависимости от вида и характера ограниченных возможностей здоровья обучающихся.

Образовательные технологии используются во всех основных видах учебной работы по дисциплине (модулю) (контактная работа, самостоятельная работа, индивидуальная работа), адаптируются с учётом способностей, особенностей восприятия, готовности к освоению учебного материала, имеющегося индивидуального социально-образовательного опыта обучающихся с инвалидностью и ограниченными возможностями здоровья.

При реализации дисциплины (модуля) конкретные формы и виды самостоятельной и индивидуальной работы обучающихся с инвалидностью и ограниченными возможностями здоровья устанавливаются преподавателем. Выбор форм и видов самостоятельной и индивидуальной работы обучающихся с инвалидностью и обучающихся с ограниченными возможностями здоровья осуществляется с учётом их способностей, особенностей восприятия и готовности к освоению учебного материала.

Обучающиеся из числа лиц с ограниченными возможностями здоровья и с инвалидностью при необходимости обеспечиваются печатными и (или) электронными образовательными ресурсами (учебники, учебные пособия, материалы для самостоятельной работы и т.д.) в формах, адаптированных к ограничениям их здоровья и восприятия информации:

для лиц с нарушениями зрения:

- в печатной форме увеличенным шрифтом;
- в форме электронного документа;

для лиц с нарушениями слуха:

- в печатной форме;
- в форме электронного документа;

для лиц с нарушениями опорно-двигательного аппарата:

- в печатной форме;
- в форме электронного документа.

Данный перечень может быть конкретизирован в зависимости от контингента обучающихся.

Проведение текущего контроля успеваемости и промежуточной аттестации (конкретные формы и процедуры) для обучающихся с инвалидностью и ограниченными возможностями здоровья по дисциплине (модулю) устанавливается ФГБОУ ВО «УГГУ» самостоятельно с учётом ограничений их здоровья и доводятся до сведения обучающихся в сроки, определённые в локальных актах университета.

Процедура проведения промежуточной аттестации для обучающихся с инвалидностью и ограниченными возможностями здоровья при необходимости устанавливается с учётом индивидуальных психофизических особенностей (устно, письменно на бумаге, письменно на компьютере, в форме тестирования и т.п.). При необходимости предусматривается увеличение времени на подготовку к промежуточной аттестации, а также предоставляется дополнительное время для подготовки ответа в ходе промежуточной аттестации. При необходимости промежуточная аттестация может проводиться в несколько этапов. Возможно установление индивидуальных графиков проведения текущего контроля успеваемости и прохождения промежуточной аттестации.

Учебно-методические материалы для проведения текущего контроля успеваемости и промежуточной аттестации предоставляются в формах с учётом особенностей их психофизического развития, индивидуальных возможностей к восприятию информации.

Освоение дисциплины (модуля) и проведение процедуры оценивания результатов обучения обучающихся с инвалидностью и ограниченными возможностями здоровья предусматривает (в случае необходимости) использование специальных технических средств, необходимых им в связи с их индивидуальными особенностями. Эти средства могут быть предоставлены университетом, могут использоваться собственные технические средства.

Каждый обучающийся из числа лиц с инвалидностью и ограниченными возможностями здоровья в течение всего периода обучения при необходимости будет обеспечен индивидуальным неограниченным доступом к электронной информационно-образовательной среде УГГУ с использованием специальных технических и программных средств, содержащей электронные образовательные ресурсы, перечисленные в данной рабочей программе дисциплины (модуля) и иметь доступ к необходимому программному обеспечению, адаптированному для обучающихся инвалидов и обучающихся с ограниченными возможностями здоровья.

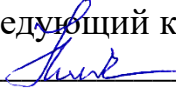
МИНОБРНАУКИ РОССИИ

ФГБОУ ВО «Уральский государственный горный университет»

УТВЕРЖДЕНА

На заседании кафедры антикризисного  
управления и оценочной деятельности  
(протокол № 1 от 4.09.2025)

Заведующий кафедрой

 Н. В. Мальцев

**РАБОЧАЯ ПРОГРАММА ДИСЦИПЛИНЫ**

**Б1.О.07 ОСНОВЫ ПРАВОВЫХ ЗНАНИЙ И ФИНАНСОВОЙ  
ГРАМОТНОСТИ**

Направление

*15.03.06 Мехатроника и робототехника*

Профиль

*Мехатроника и робототехника промышленных производств*


год набора: 2026

Екатеринбург

Автор: Слукин С.В., канд. филос. наук, доцент

**Рабочая программа дисциплины согласована с выпускающей кафедрой  
ТМ**

Зав. кафедрой



подпись

Е.Б. Волков

И.О. Фамилия

## 1. ЦЕЛИ ОСВОЕНИЯ ДИСЦИПЛИНЫ

Целью освоения дисциплины «Основы правовых знаний и финансовая грамотность» является приобретение студентами необходимых знаний, умений в области теории государства, права и основ российского законодательства для развития нетерпимого отношения к коррупционному поведению в повседневной и профессиональной деятельности, повышение финансовой грамотности студентов.

Для достижения указанной цели необходимо:

- приобретение знаний о существующих в России финансовых институтах и финансовых продуктах, а также о способах получения информации об этих продуктах и институтах из различных источников;
- развитие умения использовать полученную информацию в процессе принятия решений о сохранении и накоплении денежных средств, при оценке финансовых рисков, при сравнении преимуществ и недостатков различных финансовых услуг в процессе выбора;
- формирование знания о таких способах повышения благосостояния, как инвестирование денежных средств, использование пенсионных фондов, создание собственного бизнеса.

## 2. ПЕРЕЧЕНЬ ПЛАНИРУЕМЫХ РЕЗУЛЬТАТОВОБУЧЕНИЯ ПО ДИСЦИПЛИНЕ

Результаты освоения дисциплины «Основы правовых знаний и финансовая грамотность» и формируемые у обучающихся компетенции определены в таблице 2.1.

Таблица 2.1 Формируемые компетенции и результаты обучения

| Код и наименование компетенции   | Результаты обучения |  | Код и наименование индикатора достижения компетенции   |
|--|---------------------|--|--|
| 1  | 2                   |  | 3  |
| УК-2: способен определять круг задач в рамках поставленной цели и выбирать оптимальные способы их решения, исходя из действующих правовых норм, имеющихся ресурсов и ограничений | Знать               | <ul style="list-style-type: none"><li>- сущность финансовых институтов, их роль в социально-экономическом развитии общества;</li><li>- значения этических норм и нравственных ценностей в экономической и финансовой деятельности людей;</li><li>- способы находить и оценивать финансовую информацию из различных источников, включая Интернет, а также умения анализировать, преобразовывать и использовать полученную информацию для решения практических финансовых задач в реальной жизни;</li><li>- общие закономерности возникновения, развития и функционирования государственно-правовых явлений;</li></ul> | УК-2.1. Формулирует цели, задачи, обосновывает актуальность, значимость проекта при разработке его концепции в рамках выявленной проблемы; оценивает ожидаемые результаты и области их применения<br>УК-2.2. Предлагает процедуры и механизмы внедрения стандартов, исходя из действующих правовых норм, организации информационного обеспечения в сфере проектного управления для повышения эффективности его осуществления |
|  | Уметь               | <ul style="list-style-type: none"><li>- формировать способности к личностному самоопределению и самореализации в экономической деятельности, в том числе в области предпринимательства;</li></ul>  |  |

|   |         |   |   |
|---|---------|---|---|
|   | Владеть | <ul style="list-style-type: none"> <li>- навыками расчета простых и сложных процентных ставок, аннуитетных платежей;</li> <li>- навыками финансового планирования прогнозирования будущих денежных потоков в личных целях;</li> <li>- методами поиска, анализа и использования нормативных и правовых документов в своей профессиональной деятельности;</li> </ul>  |   |
| УК-10: способен принимать обоснованные экономические решения в различных областях жизнедеятельности | Знать   | <ul style="list-style-type: none"> <li>- финансовую систему общества как пространство, в котором осуществляется экономическая деятельность индивидов, семей, отдельных предприятий и государства;</li> <li>- сущность финансовых институтов, их роль в социально-экономическом развитии общества;</li> <li>- значения этических норм и нравственных ценностей в экономической и финансовой деятельности людей;</li> <li>- способы находить и оценивать финансовую информацию из различных источников, включая Интернет, а также умения анализировать, преобразовывать и использовать полученную информацию для решения практических финансовых задач в реальной жизни;</li> <li>- общие закономерности возникновения, развития и функционирования государственно-правовых явлений;</li> <li>- принципы отраслевых юридических наук (конституционного, трудового, гражданского, уголовного, административного права);</li> <li>- конкретные правовые нормы, локальные нормативные акты.</li> </ul> | <p>УК-10.1. Понимает основные проблемы, базовые принципы и законы функционирования экономики, роль государства в экономическом развитии</p> <p>УК-10.2. Понимает поведение потребителей и производителей экономических благ, особенности рынков факторов производства</p> <p>УК-10.3. Понимает цели, виды и инструменты государственной экономической политики и их влияние на субъектов экономики</p> <p>УК-10.4. Применяет методы личного финансового планирования, использует финансовые инструменты для управления собственным бюджетом, контролирует личные финансовые риски</p> |
|   | Уметь   | <ul style="list-style-type: none"> <li>- формировать способности к личностному самоопределению и самореализации в экономической деятельности, в том числе в области предпринимательства;</li> <li>- развивать навыки использования различных способов сбережения и накопления, понимать последствия, ограничения и риски, существующие для каждого способа;</li> <li>- ориентироваться в проблемах общего понятия права, норм и системы права, правосознания, правоотношений, реализации права, юридической ответственности, законности;</li> </ul>   |   |

|   |         |  |   |
|---|---------|--|---|
|   |         | <ul style="list-style-type: none"> <li>- анализировать нормативно-правовые акты, кодифицированные источники права.</li> </ul>  |   |
|   | Владеть | <ul style="list-style-type: none"> <li>- навыками расчета простых и сложных процентных ставок, аннуитетных платежей;</li> <li>- навыками анализа банковских продуктов для физических лиц с целью выбора наиболее оптимального по заданным критериям;</li> <li>- навыками финансового планирования прогнозирования будущих денежных потоков в личных целях;</li> <li>- способами поиска, сбора, обработки, анализа и представления информации в области финансов;</li> <li>- методами поиска, анализа и использования нормативных и правовых документов в своей профессиональной деятельности;</li> </ul> <p>навыками самостоятельной работы с юридическими документами по обобщению и анализу правовой информации.</p> |   |
| УК-11 Способен формировать нетерпимое отношение к проявлениям экстремизма, терроризма, коррупционному поведению и противодействовать им в профессиональной деятельности | Знать   | <ul style="list-style-type: none"> <li>- общие закономерности возникновения, развития и функционирования государственно-правовых явлений;</li> <li>- конкретные правовые нормы, локальные нормативные акты;</li> <li>- основные проявления коррупционного поведения;</li> <li>- основные правовые нормы, обеспечивающие борьбу с коррупцией в различных областях жизнедеятельности;</li> <li>- основные представления о социальной значимости антикоррупционного законодательства.</li> </ul>  | УК-11.1 Знает законодательство, направленное на борьбу с экстремизмом, терроризмом, коррупцией<br>УК-11.2 Понимает правовые нормы, обеспечивающие борьбу с экстремизмом, терроризмом, коррупцией в различных областях жизнедеятельности |
|   | Уметь   | <ul style="list-style-type: none"> <li>- ориентироваться в проблемах общего понятия права, норм и системы права, правосознания, правоотношений, реализации права, юридической ответственности, законности;</li> <li>- анализировать нормативно-правовые акты, кодифицированные источники права;</li> <li>- определять сущность юридических явлений в контексте социальной жизни;</li> <li>- оперировать правовой информацией, обрабатывать, систематизировать и применять ее в профессиональной деятельности при возникновении спорной с</li> </ul>  |   |

|  |         |  |  |
|--|---------|--|--|
|  |         | <p>точки зрения права ситуации;</p> <ul style="list-style-type: none"> <li>- выявлять, давать оценку коррупционному поведению и содействовать его пресечению;</li> <li>- осуществлять оценку проектов нормативных актов, в том числе в целях выявления в них положений, способствующих созданию условий для проявления коррупции.</li> </ul>   |  |
|  | Владеть | <ul style="list-style-type: none"> <li>- методами поиска, анализа и использования нормативных и правовых документов в своей профессиональной деятельности;</li> <li>- навыками самостоятельной работы с юридическими документами по обобщению и анализу правовой информации;</li> <li>- навыками формирования и развития здорового социально-психологического климата в организации, нетерпимости к коррупционному поведению.</li> </ul> |  |

### 3. МЕСТО ДИСЦИПЛИНЫ В СТРУКТУРЕ ОБРАЗОВАТЕЛЬНОЙ ПРОГРАММЫ

Дисциплина «Основы правовых знаний и финансовая грамотность» является дисциплиной обязательной части Блока 1 «Дисциплины (модули)» учебного плана.

### 4. ОБЪЕМ ДИСЦИПЛИНЫ В ЗАЧЕТНЫХ ЕДИНИЦАХ С УКАЗАНИЕМ КОЛИЧЕСТВА АКАДЕМИЧЕСКИХ ЧАСОВ, ВЫДЕЛЕННЫХ НА КОНТАКТНУЮ РАБОТУ ОБУЧАЮЩИХСЯ С ПРЕПОДАВАТЕЛЕМ (ПО ВИДАМ УЧЕБНЫХ ЗАНЯТИЙ) И НА САМОСТОЯТЕЛЬНУЮ РАБОТУ

| кол-во<br>з. е.                    | Трудоемкость дисциплины |        |             |        |    |       |      | Контрольные<br>и иные работы | курсовые<br>работы<br>(проекты) |
|------------------------------------|-------------------------|--------|-------------|--------|----|-------|------|------------------------------|---------------------------------|
|                                    | часы                    |        |             |        |    |       |      |                              |                                 |
|                                    | общая                   | лекции | практ. зан. | лабор. | СР | зачет | экз. |                              |                                 |
| <i>очная форма обучения</i>        |                         |        |             |        |    |       |      |                              |                                 |
| 4 семестр                          |                         |        |             |        |    |       |      |                              |                                 |
| 3                                  | 108                     | 16     | 16          | -      | 76 | +     |      | -                            |                                 |
| <i>заочная форма обучения</i>      |                         |        |             |        |    |       |      |                              |                                 |
| 2 семестр                          |                         |        |             |        |    |       |      |                              |                                 |
| 3                                  | 108                     | 6      | 6           |        | 92 | 4     |      | -                            |                                 |
| <i>очно-заочная форма обучения</i> |                         |        |             |        |    |       |      |                              |                                 |
| 4 семестр                          |                         |        |             |        |    |       |      |                              |                                 |
| 3                                  | 108                     | 6      | 6           |        | 92 | 4     |      | -                            |                                 |

## 5. СОДЕРЖАНИЕ ДИСЦИПЛИНЫ, СТРУКТУРИРОВАННОЕ ПО ТЕМАМ С УКАЗАНИЕМ ОТВЕДЕННОГО НА НИХ КОЛИЧЕСТВА АКАДЕМИЧЕСКИХ ЧАСОВ И ВИДОВ УЧЕБНЫХ ЗАНЯТИЙ

### 5.1 Тематический план изучения дисциплины

Для студентов очной формы обучения:

| №            | Тема, раздел  | Контактная работа обучающихся с преподавателем |                              |                 | Практическая подготовка | Самостоятельная работа |
|--------------|---|--|------------------------------|-----------------|-------------------------|------------------------|
|              |   | лекции   | практич. занятия и др. формы | лаборат. работы |                         |                        |
| 1            | Теория сочетания и взаимодействия современного права и экономики                  | 2  | 2                            |                 |                         | 11                     |
| 2            | Основы конституционного, гражданского и семейного права                           | 2  | 2                            |                 |                         | 11                     |
| 3            | Основы трудового права и права социального обеспечения                            | 2  | 2                            |                 |                         | 11                     |
| 4            | Основы финансового и налогового права   | 2  | 2                            |                 |                         | 11                     |
| 5            | Правовое регулирование рынка финансовых услуг в РФ                                | 2  | 2                            |                 |                         | 11                     |
| 6            | Права потребителя и связанные с ними основы предпринимательского права            | 4  | 4                            |                 |                         | 11                     |
| 7            | Правовые основы волонтерской деятельности и антикоррупционное законодательство РФ | 2  | 2                            |                 |                         | 10                     |
| 8            | Подготовка к зачёту   |  |                              |                 |                         |                        |
| <b>ИТОГО</b> |   | <b>16</b>                                      | <b>16</b>                    |                 |                         | <b>76</b>              |

Для студентов заочной формы обучения:

| №            | Тема, раздел  | Контактная работа обучающихся с преподавателем |                              |                 | Практическая подготовка | Самостоятельная работа |
|--------------|---|--|------------------------------|-----------------|-------------------------|------------------------|
|              |   | лекции   | практич. занятия и др. формы | лаборат. работы |                         |                        |
| 1            | Теория сочетания и взаимодействия современного права и экономики                  | 1  | 1                            |                 |                         | 12                     |
| 2            | Основы конституционного, гражданского и семейного права                           | 1  | 1                            |                 |                         | 12                     |
| 3            | Основы трудового права и права социального обеспечения                            | 1  | 1                            |                 |                         | 12                     |
| 4            | Основы финансового и налогового права   | 1  | 1                            |                 |                         | 14                     |
| 5            | Правовое регулирование рынка финансовых услуг в РФ                                | 1  | 1                            |                 |                         | 14                     |
| 6            | Права потребителя и связанные с ними основы предпринимательского права            | 1  | 1                            |                 |                         | 14                     |
| 7            | Правовые основы волонтерской деятельности и антикоррупционное законодательство РФ |  |                              |                 |                         | 14                     |
| 8            | Подготовка к зачёту   |  |                              |                 |                         | 4                      |
| <b>ИТОГО</b> |   | <b>6</b>                                       | <b>6</b>                     |                 |                         | <b>92+4=96</b>         |

Для студентов очно-заочной формы обучения:

| №            | Тема, раздел  | Контактная работа обучающихся с преподавателем |                              |                 | Практическая подготовка | Самостоятельная работа |
|--------------|---|--|------------------------------|-----------------|-------------------------|------------------------|
|              |   | лекции   | практич. занятия и др. формы | лаборат. работы |                         |                        |
| 1            | Теория сочетания и взаимодействия современного права и экономики                  | 1  | 1                            |                 |                         | 12                     |
| 2            | Основы конституционного, гражданского и семейного права                           | 1  | 1                            |                 |                         | 12                     |
| 3            | Основы трудового права и права социального обеспечения                            | 1  | 1                            |                 |                         | 12                     |
| 4            | Основы финансового и налогового права   | 1  | 1                            |                 |                         | 14                     |
| 5            | Правовое регулирование рынка финансовых услуг в РФ                                | 1  | 1                            |                 |                         | 14                     |
| 6            | Права потребителя и связанные с ними основы предпринимательского права            | 1  | 1                            |                 |                         | 14                     |
| 7            | Правовые основы волонтерской деятельности и антикоррупционное законодательство РФ |  |                              |                 |                         | 14                     |
| 8            | Подготовка к зачёту   |  |                              |                 |                         | 4                      |
| <b>ИТОГО</b> |   | <b>6</b>                                       | <b>6</b>                     |                 |                         | <b>92+4=96</b>         |

## 5.2. Содержание учебной дисциплины

### **Тема 1. Теория сочетания и взаимодействия современного права и экономики**

Понятие и основные функции права. Источники российского права. Закон и подзаконные акты. Система и отрасли российского права. Основные правовые системы современности. Международное право, как особая система права. Правонарушение и юридическая ответственность.

Рыночная экономика и отношения собственности. Сущность и развитие категорий собственности. Содержание экономической и юридической категорий собственности. Формы собственности в рыночной экономике. Основы государственного регулирования цен в России. Функции и роль денег в рыночной экономике.

### **Тема 2. Основы конституционного, гражданского и семейного права**

Конституция Российской Федерации - базовый закон государства. Этапы конституционного развития России. Основные принципы конституционного строя РФ. Права и свободы человека и гражданина. Особенности федеративного устройства России. Система органов государственной власти в Российской Федерации. Местное самоуправление в Российской Федерации.

Принципы гражданского права. Источники гражданского права. Юридические лица и их организационно-правовые нормы. Объекты гражданских прав. Сделки в гражданском праве. Право собственности: приобретение и прекращение.

Понятие и виды имущества, используемого в предпринимательской деятельности. Право собственности как основа осуществления предпринимательской деятельности. Право оперативного управления и право хозяйственного ведения как ограниченные вещные права на имущество. Правовой режим основных средств. Правовой режим оборотных средств. Приватизация государственного и муниципального имущества.

Обязательства в гражданском праве: понятие и виды, сроки действия. Договор: понятие, виды, заключение и применение договоров. Защита гражданских прав: право на защиту, самозащита гражданских прав.

Посреднические и финансово-кредитные договоры в гражданском праве.

Понятие и признаки банкротства. Правовой статус субъектов банкротства. Особенности банкротства субъектов предпринимательской деятельности. Наблюдение как процедура банкротства. Финансовое оздоровление как процедура банкротства. Внешнее управление как процедура банкротства.

Особенности банкротства физического лица и связанные с этим правовые последствия.

Регулирование семейных отношений в свете изменений в действующем законодательстве.

### **Тема 3. Основы трудового права и права социального обеспечения**

Понятие, юридическое и экономическое и социальное значение трудового стажа. Основные принципы трудового права и права социального обеспечения. Трудовые правоотношения: общие и специальные основания возникновения, изменения и прекращения. Труд и социальная политика государства. Основы пенсионного законодательства и пенсионного обеспечения в России.

### **Тема 4. Основы финансового и налогового права**

Источники и основные принципы финансового и налогового права. Финансовая система России. Социально-экономическая сущность и функции финансов. Финансовая система и характеристика ее звеньев. Налоги и налогообложение в рыночной экономике в рыночной экономике.

Виды налогов и принципы налогообложения. Налогообложение малого бизнеса.

### **Тема 5. Правовое регулирование рынка финансовых услуг в РФ**

Финансово кредитное предпринимательство в России. Понятие рынка финансовых услуг. Особенности банковской деятельности в России. Договор кредита, договор займа, договор финансирования под уступку денежного требования. Правовое положение коммерческих банков. Правовое регулирование биржевой деятельности. Правовое регулирование страховой деятельности. Центральный Банк России. Правовое регулирование деятельности профессиональных участников рынка ценных бумаг.

### **Тема 6. Права потребителя и связанные с ними основы предпринимательского права**

Понятие и основные источники потребительского права. Закон о защите прав потребителя и основные сферы его применения. Права потребителя при приобретении товаров работ и услуг. Реализация права на образование в России.

Понятие защиты прав и интересов предпринимательских структур. Органы, осуществляющие защиту прав и интересов предпринимательских структур. Способы защиты прав и интересов коммерческих организаций и индивидуальных предпринимателей. Защита прав и интересов в претензионном порядке. Сроки предъявления и рассмотрения претензий. Последствия нарушения претензионного порядка. Разрешение споров, вытекающих из предпринимательской деятельности в судебном порядке. Административная форма защиты прав и интересов коммерческих организаций. Уголовно-правовая защита прав и интересов предпринимательских структур.

Понятие и правовые формы государственного регулирования. Контроль за осуществлением предпринимательской деятельности. Лицензирование отдельных видов предпринимательской деятельности. Понятия и принципы технического регулирования.

Стандартизация. Понятие и виды. Сертификация товаров и услуг. Государственное регулирование ценообразования в торговом обороте

### **Тема 7. Правовые основы волонтерской деятельности и антикоррупционное законодательство РФ**

Основные источники антикоррупционного законодательства. Формы и методы противодействия коррупции в России и мире.

Понятие защиты прав и интересов предпринимательских структур от необоснованного вмешательства в хозяйственную деятельность.

Органы, осуществляющие защиту прав и интересов предпринимательских структур.

Способы защиты прав и интересов коммерческих организаций и индивидуальных предпринимателей.

Источники антимонопольного законодательства. Понятие конкуренции и доминирующего положения. Понятие и виды монополий. Понятие и виды недобросовестной конкуренции. Естественная и государственная монополия. Полномочия антимонопольных органов. Ответственность за нарушение антимонопольного законодательства

## **6. ОБРАЗОВАТЕЛЬНЫЕ ТЕХНОЛОГИИ**

Освоение дисциплины предусматривает следующие технологии обучения:

- репродуктивные (информационные лекции, работа с книгой, тесты и т.д.);
- активные (работа с информационными ресурсами, практико-ориентированные задания, контрольная работа и проч.).

## **7. ПЕРЕЧЕНЬ УЧЕБНО-МЕТОДИЧЕСКОГО ОБЕСПЕЧЕНИЯ ДЛЯ САМОСТОЯТЕЛЬНОЙ РАБОТЫ ОБУЧАЮЩИХСЯ ПО ДИСЦИПЛИНЕ**

Для организации самостоятельной работы обучающихся по изучению дисциплины «Основы правовых знаний и финансовая грамотность» кафедрой подготовлены *Методические указания по организации самостоятельной работы и задания для обучающихся направления 15.03.06 Мехатроника и робототехника.*

Форма контроля самостоятельной работы студентов – проверка на практическом (семинарском) занятии, зачет

## **8. ОЦЕНОЧНЫЕ МАТЕРИАЛЫ ДЛЯ ПРОВЕДЕНИЯ ТЕКУЩЕГО КОНТРОЛЯ И ПРОМЕЖУТОЧНОЙ АТТЕСТАЦИИ ОБУЧАЮЩИХСЯ ПО ДИСЦИПЛИНЕ**

Оценка результатов обучения осуществляется в ходе текущего контроля успеваемости и промежуточной аттестации.

*Текущий контроль* знаний, умений, владений как результат формирования компетенций осуществляется в ходе аудиторных занятий, проводимых по расписанию.

*Формы и методы текущего контроля:* экспертное наблюдение и оценка результата деятельности обучающегося на учебных занятиях, экспертная оценка выполненных самостоятельных работ, оценка результатов оценочных мероприятий.

Оценочные средства: тест, практико-ориентированное задание.

| <i>№<br/>п/п</i> | <i>Раздел, тема</i> | <i>Конкретизированные результаты обучения</i> | <i>Оценочные средства</i> |
|------------------|---------------------|---|---------------------------|
|------------------|---------------------|---|---------------------------|

|   |  |   |  |
|---|--|---|--|
| 1 | Теория сочетания и взаимодействия современного права и экономики | <p><i>Знать:</i></p> <ul style="list-style-type: none"> <li>- финансовую систему общества как пространство, в котором осуществляется экономическая деятельность индивидов, семей, отдельных предприятий и государства;</li> <li>- сущность финансовых институтов, их роль в социально-экономическом развитии общества;</li> <li>- значения этических норм и нравственных ценностей в экономической и финансовой деятельности людей;</li> <li>- способы находить и оценивать финансовую информацию из различных источников, включая Интернет, а также умения анализировать, преобразовывать и использовать полученную информацию для решения практических финансовых задач в реальной жизни;</li> <li>- общие закономерности возникновения, развития и функционирования государственно-правовых явлений;</li> <li>- принципы отраслевых юридических наук (конституционного, трудового, гражданского, уголовного, административного права);</li> </ul> <p><i>Уметь:</i></p> <ul style="list-style-type: none"> <li>- формировать способности к личностному самоопределению и самореализации в экономической деятельности, в том числе в области предпринимательства;</li> <li>- развивать навыки использования различных способов сбережения и накопления, понимать последствия, ограничения и риски, существующие для каждого способа;</li> <li>- ориентироваться в проблемах общего понятия права, норм и системы права, правосознания, правоотношений, реализации права, юридической ответственности, законности;</li> <li>- анализировать нормативно-правовые акты, кодифицированные источники права;</li> </ul> <p><i>Владеть:</i></p> <ul style="list-style-type: none"> <li>- навыками расчета простых и сложных процентных ставок, аннуитетных платежей;</li> <li>- навыками анализа банковских продуктов для физических лиц с целью выбора наиболее оптимального по заданным критериям;</li> </ul> | Тест, практико-ориентированное задание |
|---|--|---|--|

|   |  |   |  |
|---|--|---|--|
|   |  | <ul style="list-style-type: none"> <li>- навыками финансового планирования прогнозирования будущих денежных потоков в личных целях;</li> <li>- способами поиска, сбора, обработки, анализа и представления информации в области финансов;</li> <li>- методами поиска, анализа и использования нормативных и правовых документов в своей профессиональной деятельности;</li> <li>- навыками самостоятельной работы с юридическими документами по обобщению и анализу правовой информации.</li> </ul>   |  |
| 2 | <b>Основы конституционного, гражданского и семейного права</b> | <p><i>Знать:</i></p> <ul style="list-style-type: none"> <li>- финансовую систему общества как пространство, в котором осуществляется экономическая деятельность индивидов, семей, отдельных предприятий и государства;</li> <li>- сущность финансовых институтов, их роль в социально-экономическом развитии общества;</li> <li>- значения этических норм и нравственных ценностей в экономической и финансовой деятельности людей;</li> <li>- способы находить и оценивать финансовую информацию из различных источников, включая Интернет, а также умения анализировать, преобразовывать и использовать полученную информацию для решения практических финансовых задач в реальной жизни;</li> </ul> <p><i>Уметь:</i></p> <ul style="list-style-type: none"> <li>- формировать способности к личностному самоопределению и самореализации в экономической деятельности, в том числе в области предпринимательства;</li> <li>- развивать навыки использования различных способов сбережения и накопления, понимать последствия, ограничения и риски, существующие для каждого способа;</li> <li>- ориентироваться в проблемах общего понятия права, норм и системы права, правосознания, правоотношений, реализации права, юридической ответственности, законности;</li> <li>- анализировать нормативно-правовые акты, кодифицированные источники права;</li> <li>- определять сущность юридических</li> </ul> | Тест, практико-ориентированное задание |

|   |   |  |   |
|---|---|--|---|
|   |   | <p>явлений в контексте социальной жизни;</p> <ul style="list-style-type: none"> <li>- оперировать правовой информацией, обрабатывать, систематизировать и применять ее в профессиональной деятельности при возникновении спорной с точки зрения права ситуации;</li> </ul> <p><i>Владеть:</i></p> <ul style="list-style-type: none"> <li>- навыками расчета простых и сложных процентных ставок, аннуитетных платежей;</li> <li>- навыками анализа банковских продуктов для физических лиц с целью выбора наиболее оптимального по заданным критериям;</li> <li>- навыками финансового планирования прогнозирования будущих денежных потоков в личных целях;</li> <li>- способами поиска, сбора, обработки, анализа и представления информации в области финансов;</li> <li>- методами поиска, анализа и использования нормативных и правовых документов в своей профессиональной деятельности.</li> </ul>   |   |
| 3 | <p>Основы трудового права и права социального обеспечения</p> | <p><i>Знать:</i></p> <ul style="list-style-type: none"> <li>- финансовую систему общества как пространство, в котором осуществляется экономическая деятельность индивидов, семей, отдельных предприятий и государства;</li> <li>- сущность финансовых институтов, их роль в социально-экономическом развитии общества;</li> <li>- значения этических норм и нравственных ценностей в экономической и финансовой деятельности людей;</li> <li>- способы находить и оценивать финансовую информацию из различных источников, включая Интернет, а также умения анализировать, преобразовывать и использовать полученную информацию для решения практических финансовых задач в реальной жизни;</li> <li>- общие закономерности возникновения, развития и функционирования государственно-правовых явлений;</li> <li>- принципы отраслевых юридических наук (конституционного, трудового, гражданского, уголовного, административного права).</li> </ul> <p><i>Уметь:</i></p> <ul style="list-style-type: none"> <li>- формировать способности к лич-</li> </ul> | <p>Тест, практико-ориентированное задание</p> |

|   |  |   |   |
|---|--|---|---|
|   |  | <p>ностному самоопределению и самореализации в экономической деятельности, в том числе в области предпринимательства;</p> <ul style="list-style-type: none"> <li>- развивать навыки использования различных способов сбережения и накопления, понимать последствия, ограничения и риски, существующие для каждого способа;</li> <li>- ориентироваться в проблемах общего понятия права, норм и системы права, правосознания, правоотношений, реализации права, юридической ответственности, законности;</li> <li>- анализировать нормативно-правовые акты, кодифицированные источники права;</li> <li>- определять сущность юридических явлений в контексте социальной жизни;</li> <li>- оперировать правовой информацией, обрабатывать, систематизировать и применять ее в профессиональной деятельности при возникновении спорной с точки зрения права ситуации.</li> </ul> <p><i>Владеть:</i></p> <ul style="list-style-type: none"> <li>- способами поиска, сбора, обработки, анализа и представления информации в области финансов;</li> <li>- методами поиска, анализа и использования нормативных и правовых документов в своей профессиональной деятельности;</li> <li>- навыками самостоятельной работы с юридическими документами по обобщению и анализу правовой информации;</li> <li>- навыками формирования и развития здорового социально-психологического климата в организации, нетерпимости к коррупционному поведению.</li> </ul> |   |
| 4 | <p>Основы финансового и налогового права</p> | <p><i>Знать:</i></p> <ul style="list-style-type: none"> <li>- финансовую систему общества как пространство, в котором осуществляется экономическая деятельность индивидов, семей, отдельных предприятий и государства;</li> <li>- сущность финансовых институтов, их роль в социально-экономическом развитии общества;</li> <li>- значения этических норм и нравственных ценностей в экономической и</li> </ul>   | <p>Тест, практико-ориентированное задание</p> |

|  |  |  |  |
|--|--|--|--|
|  |  | <p>финансовой деятельности людей;</p> <ul style="list-style-type: none"> <li>- способы находить и оценивать финансовую информацию из различных источников, включая Интернет, а также умения анализировать, преобразовывать и использовать полученную информацию для решения практических финансовых задач в реальной жизни;</li> <li>- общие закономерности возникновения, развития и функционирования государственно-правовых явлений;</li> <li>- конкретные правовые нормы, локальные нормативные акты;</li> <li>- основные проявления коррупционного поведения;</li> <li>- основные правовые нормы, обеспечивающие борьбу с коррупцией в различных областях жизнедеятельности;</li> <li>- основные представления о социальной значимости антикоррупционного законодательства.</li> </ul> <p><i>Уметь:</i></p> <ul style="list-style-type: none"> <li>- анализировать нормативно-правовые акты, кодифицированные источники права;</li> <li>- определять сущность юридических явлений в контексте социальной жизни;</li> <li>- оперировать правовой информацией, обрабатывать, систематизировать и применять ее в профессиональной деятельности при возникновении спорной с точки зрения права ситуации;</li> <li>- выявлять, давать оценку коррупционному поведению и содействовать его пресечению;</li> <li>- осуществлять оценку проектов нормативных актов, в том числе в целях выявления в них положений, способствующих созданию условий для проявления коррупции.</li> </ul> <p><i>Владеть:</i></p> <ul style="list-style-type: none"> <li>- навыками расчета простых и сложных процентных ставок, аннуитетных платежей;</li> <li>- навыками анализа банковских продуктов для физических лиц с целью выбора наиболее оптимального по заданным критериям;</li> <li>- навыками финансового планирования прогнозирования будущих денежных потоков в личных целях;</li> <li>- способами поиска, сбора, обработ-</li> </ul> |  |
|--|--|--|--|

|   |  |   |  |
|---|--|---|--|
|   |  | <p>ки, анализа и представления информации в области финансов;</p> <ul style="list-style-type: none"> <li>- методами поиска, анализа и использования нормативных и правовых документов в своей профессиональной деятельности;</li> <li>- навыками самостоятельной работы с юридическими документами по обобщению и анализу правовой информации;</li> <li>- навыками формирования и развития здорового социально-психологического климата в организации, нетерпимости к коррупционному поведению.</li> </ul>  |  |
| 5 | Правовое регулирование рынка финансовых услуг в РФ | <p><i>Знать:</i></p> <ul style="list-style-type: none"> <li>- финансовую систему общества как пространство, в котором осуществляется экономическая деятельность индивидов, семей, отдельных предприятий и государства;</li> <li>- сущность финансовых институтов, их роль в социально-экономическом развитии общества;</li> <li>- значения этических норм и нравственных ценностей в экономической и финансовой деятельности людей;</li> <li>- способы находить и оценивать финансовую информацию из различных источников, включая Интернет, а также умения анализировать, преобразовывать и использовать полученную информацию для решения практических финансовых задач в реальной жизни;</li> <li>- конкретные правовые нормы, локальные нормативные акты;</li> <li>- основные проявления коррупционного поведения;</li> <li>- основные правовые нормы, обеспечивающие борьбу с коррупцией в различных областях жизнедеятельности;</li> <li>- основные представления о социальной значимости антикоррупционного законодательства.</li> </ul> <p><i>Уметь:</i></p> <ul style="list-style-type: none"> <li>- формировать способности к личностному самоопределению и самореализации в экономической деятельности, в том числе в области предпринимательства;</li> <li>- развивать навыки использования различных способов сбережения и накоп-</li> </ul> | Тест, практико-ориентированное задание |

|   |  |   |  |
|---|--|---|--|
|   |  | <p>ления, понимать последствия, ограничения и риски, существующие для каждого способа;</p> <ul style="list-style-type: none"> <li>- ориентироваться в проблемах общего понятия права, норм и системы права, правосознания, правоотношений, реализации права, юридической ответственности, законности;</li> <li>- анализировать нормативно-правовые акты, кодифицированные источники права;</li> <li>- оперировать правовой информацией, обрабатывать, систематизировать и применять ее в профессиональной деятельности при возникновении спорной с точки зрения права ситуации;</li> <li>- выявлять, давать оценку коррупционному поведению и содействовать его пресечению.</li> </ul> <p><i>Владеть:</i></p> <ul style="list-style-type: none"> <li>- навыками расчета простых и сложных процентных ставок, аннуитетных платежей;</li> <li>- навыками анализа банковских продуктов для физических лиц с целью выбора наиболее оптимального по заданным критериям;</li> <li>- навыками финансового планирования прогнозирования будущих денежных потоков в личных целях;</li> <li>- способами поиска, сбора, обработки, анализа и представления информации в области финансов;</li> <li>- методами поиска, анализа и использования нормативных и правовых документов в своей профессиональной деятельности;</li> <li>- навыками самостоятельной работы с юридическими документами по обобщению и анализу правовой информации;</li> <li>- навыками формирования и развития здорового социально-психологического климата в организации, нетерпимости к коррупционному поведению.</li> </ul> |  |
| 6 | Права потребителя и связанные с ними основы предпринимательского права | <p><i>Знать:</i></p> <ul style="list-style-type: none"> <li>- финансовую систему общества как пространство, в котором осуществляется экономическая деятельность индивидов, семей, отдельных предприятий и государ-</li> </ul>   | Тест, практико-ориентированное задание |

|  |  |   |  |
|--|--|---|--|
|  |  | <p>ства;</p> <ul style="list-style-type: none"> <li>- сущность финансовых институтов, их роль в социально-экономическом развитии общества;</li> <li>- способы находить и оценивать финансовую информацию из различных источников, включая Интернет, а также умения анализировать, преобразовывать и использовать полученную информацию для решения практических финансовых задач в реальной жизни;</li> <li>- общие закономерности возникновения, развития и функционирования государственно-правовых явлений;</li> <li>- принципы отраслевых юридических наук (конституционного, трудового, гражданского, уголовного, административного права);</li> <li>- конкретные правовые нормы, локальные нормативные акты;</li> <li>- основные проявления коррупционного поведения;</li> <li>- основные правовые нормы, обеспечивающие борьбу с коррупцией в различных областях жизнедеятельности;</li> <li>- основные представления о социальной значимости антикоррупционного законодательства.</li> </ul> <p><i>Уметь:</i></p> <ul style="list-style-type: none"> <li>- развивать навыки использования различных способов сбережения и накопления, понимать последствия, ограничения и риски, существующие для каждого способа;</li> <li>- ориентироваться в проблемах общего понятия права, норм и системы права, правосознания, правоотношений, реализации права, юридической ответственности, законности;</li> <li>- анализировать нормативно-правовые акты, кодифицированные источники права;</li> <li>- определять сущность юридических явлений в контексте социальной жизни;</li> <li>- оперировать правовой информацией, обрабатывать, систематизировать и применять ее в профессиональной деятельности при возникновении спорной с точки зрения права ситуации;</li> <li>- выявлять, давать оценку коррупционному поведению и содействовать его пресечению.</li> </ul> |  |
|--|--|---|--|

|   |  |  |   |
|---|--|--|---|
|   |  | <p><i>Владеть:</i></p> <ul style="list-style-type: none"> <li>- навыками расчета простых и сложных процентных ставок, аннуитетных платежей;</li> <li>- навыками анализа банковских продуктов для физических лиц с целью выбора наиболее оптимального по заданным критериям;</li> <li>- навыками финансового планирования прогнозирования будущих денежных потоков в личных целях;</li> <li>- способами поиска, сбора, обработки, анализа и представления информации в области финансов;</li> <li>- методами поиска, анализа и использования нормативных и правовых документов в своей профессиональной деятельности;</li> <li>- навыками самостоятельной работы с юридическими документами по обобщению и анализу правовой информации;</li> <li>- навыками формирования и развития здорового социально-психологического климата в организации, нетерпимости к коррупционному поведению.</li> </ul> |   |
| 7 | <p>Правовые основы волонтерской деятельности и антикоррупционное законодательство РФ</p> | <p><i>Знать:</i></p> <ul style="list-style-type: none"> <li>- общие закономерности возникновения, развития и функционирования государственно-правовых явлений;</li> <li>- принципы отраслевых юридических наук (конституционного, трудового, гражданского, уголовного, административного права);</li> <li>- правовые основы волонтерской деятельности;</li> <li>- конкретные правовые нормы, локальные нормативные акты;</li> <li>- основные проявления коррупционного поведения;</li> <li>- основные правовые нормы, обеспечивающие борьбу с коррупцией в различных областях жизнедеятельности;</li> <li>- основные представления о социальной значимости антикоррупционного законодательства.</li> </ul> <p><i>Уметь:</i></p> <ul style="list-style-type: none"> <li>- формировать способности к личностному самоопределению и самореализации в экономической деятельности, в</li> </ul>         | <p>Тест, практико-ориентированное задание</p> |

|   |                               |   |                    |
|---|-------------------------------|---|--------------------|
|   |                               | <p>том числе в области предпринимательства;</p> <ul style="list-style-type: none"> <li>- развивать навыки использования различных способов сбережения и накопления, понимать последствия, ограничения и риски, существующие для каждого способа;</li> <li>- определять сущность юридических явлений в контексте социальной жизни;</li> <li>- оперировать правовой информацией, обрабатывать, систематизировать и применять ее в профессиональной деятельности при возникновении спорной с точки зрения права ситуации;</li> <li>- выявлять, давать оценку коррупционному поведению и содействовать его пресечению;</li> <li>- осуществлять оценку проектов нормативных актов, в том числе в целях выявления в них положений, способствующих созданию условий для проявления коррупции.</li> </ul> <p><i>Владеть:</i></p> <ul style="list-style-type: none"> <li>- способами поиска, сбора, обработки, анализа и представления информации в области финансов;</li> <li>- методами поиска, анализа и использования нормативных и правовых документов в своей профессиональной деятельности;</li> <li>- навыками самостоятельной работы с юридическими документами по обобщению и анализу правовой информации;</li> <li>- навыками формирования и развития здорового социально-психологического климата в организации, нетерпимости к коррупционному поведению.</li> </ul> |                    |
| 8 | Выполнение контрольной работы | <p><i>Знать:</i></p> <ul style="list-style-type: none"> <li>- финансовую систему общества как пространство, в котором осуществляется экономическая деятельность индивидов, семей, отдельных предприятий и государства;</li> <li>- сущность финансовых институтов, их роль в социально-экономическом развитии общества;</li> <li>- значения этических норм и нравственных ценностей в экономической и финансовой деятельности людей;</li> <li>- способы находить и оценивать</li> </ul>  | Контрольная работа |

|  |  |  |  |
|--|--|--|--|
|  |  | <p>финансовую информацию из различных источников, включая Интернет, а также умения анализировать, преобразовывать и использовать полученную информацию для решения практических финансовых задач в реальной жизни;</p> <ul style="list-style-type: none"> <li>- общие закономерности возникновения, развития и функционирования государственно-правовых явлений;</li> <li>- принципы отраслевых юридических наук (конституционного, трудового, гражданского, уголовного, административного права);</li> <li>- конкретные правовые нормы, локальные нормативные акты;</li> <li>- основные проявления коррупционного поведения;</li> <li>- основные правовые нормы, обеспечивающие борьбу с коррупцией в различных областях жизнедеятельности;</li> <li>- основные представления о социальной значимости антикоррупционного законодательства.</li> </ul> <p><i>Уметь:</i></p> <ul style="list-style-type: none"> <li>- формировать способности к личностному самоопределению и самореализации в экономической деятельности, в том числе в области предпринимательства;</li> <li>- развивать навыки использования различных способов сбережения и накопления, понимать последствия, ограничения и риски, существующие для каждого способа;</li> <li>- ориентироваться в проблемах общего понятия права, норм и системы права, правосознания, правоотношений, реализации права, юридической ответственности, законности;</li> <li>- анализировать нормативно-правовые акты, кодифицированные источники права;</li> <li>- определять сущность юридических явлений в контексте социальной жизни;</li> <li>- оперировать правовой информацией, обрабатывать, систематизировать и применять ее в профессиональной деятельности при возникновении спорной с точки зрения права ситуации;</li> <li>- выявлять, давать оценку коррупционному поведению и содействовать его пресечению;</li> <li>- осуществлять оценку проектов</li> </ul> |  |
|--|--|--|--|

|  |  |   |  |
|--|--|---|--|
|  |  | <p>нормативных актов, в том числе в целях выявления в них положений, способствующих созданию условий для проявления коррупции.</p> <p><i>Владеть:</i></p> <ul style="list-style-type: none"> <li>- навыками расчета простых и сложных процентных ставок, аннуитетных платежей;</li> <li>- навыками анализа банковских продуктов для физических лиц с целью выбора наиболее оптимального по заданным критериям;</li> <li>- навыками финансового планирования прогнозирования будущих денежных потоков в личных целях;</li> <li>- способами поиска, сбора, обработки, анализа и представления информации в области финансов;</li> <li>- методами поиска, анализа и использования нормативных и правовых документов в своей профессиональной деятельности;</li> <li>- навыками самостоятельной работы с юридическими документами по обобщению и анализу правовой информации;</li> <li>- навыками формирования и развития здорового социально-психологического климата в организации, нетерпимости к коррупционному поведению.</li> </ul> |  |
|--|--|---|--|

*Промежуточная аттестация* по итогам освоения дисциплины проводится в форме *зачета*.

Для осуществления текущего контроля знаний, умений, владений и промежуточной аттестации обучающихся используется комплект оценочных средств по дисциплине.

При реализации дисциплины используется БРС в соответствии с Положением о балльно-рейтинговой системе оценки учебной деятельности (учебном рейтинге) обучающихся в ФГБОУ ВО «Уральский государственный горный университет» (СМК ОД.Пл.04-06.222-2021).

Распределение баллов в рамках текущего рейтинга и рейтинга промежуточной аттестации по дисциплине «Русский язык и деловые коммуникации» представлены в комплекте оценочных средств.

Промежуточная аттестация по итогам освоения дисциплины проводится в форме *зачёта*. Он выставляется по итогам учебного рейтинга обучающихся следующим образом. Полученные студентом баллы (текущий рейтинг max 60 баллов + рейтинг промежуточной аттестации max 40 баллов) переводятся по шкале:

|                   |                                     |                  |
|-------------------|-------------------------------------|------------------|
| Количество баллов | Отметка за экзамен/ зачёт с оценкой | Отметка о зачёте |
|-------------------|-------------------------------------|------------------|

|        |                     |            |
|--------|---------------------|------------|
| 80-100 | Отлично             | Зачтено    |
| 65-79  | Хорошо              |            |
| 50-64  | Удовлетворительно   |            |
| 0-49   | Неудовлетворительно | Не зачтено |

## 9. МЕТОДИЧЕСКИЕ УКАЗАНИЯ ДЛЯ ОБУЧАЮЩИХСЯ ПО ОСВОЕНИЮ ДИСЦИПЛИНЫ

Алгоритм работы студентов для качественного усвоения дисциплины включает в себя следующие действия:

1. Изучение рабочей программы дисциплины, что позволит правильно сориентироваться в системе требований, предъявляемых к студенту со стороны преподавателя.
2. Посещение и конспектирование лекций.
3. Обязательная подготовка к практическим (семинарским) занятиям.
4. Изучение основной и дополнительной литературы, нормативных правовых актов, интернет-источников.
5. Выполнение всех видов самостоятельной работы.

## 10. ПЕРЕЧЕНЬ ОСНОВНОЙ И ДОПОЛНИТЕЛЬНОЙ УЧЕБНОЙ ЛИТЕРАТУРЫ, НЕОБХОДИМОЙ ДЛЯ ОСВОЕНИЯ ДИСЦИПЛИНЫ

### 10.1 Основная литература

| № п/п | Наименование  | Кол-во экз. |
|-------|---|-------------|
| 1.    | Правоведение: учебник/С.В. Артемников [и др.]: под ред. О.Е. Кутафина. -4-е изд., перераб. доп. – Москва: Проспект, 2013.- 48 с | 20          |
| 2.    | Основы права: учебник для неюридических вузов и факультетов / под ред. В. Б. Исакова. - М.: Норма: ИНФРА-М, 2015.               | Эл. ресурс  |

### 10.2. Дополнительная литература

| № п/п | Наименование  | Кол-во экз. |
|-------|---|-------------|
| 1     | Зенькович У.И. Правоведение. Часть 1 [Электронный ресурс]: учебное пособие / У.И. Зенькович, С.Ю. Белоногов. — Электрон. текстовые данные. — Кемерово: Кемеровский технологический институт пищевой промышленности, 2007. — 88 с. — 978-5-89289-473-9. — Режим доступа: <a href="http://www.iprbookshop.ru/14386.html">http://www.iprbookshop.ru/14386.html</a> | Эл. ресурс  |
| 2     | Правоведение [Электронный ресурс]: учебник для студентов вузов неюридического профиля / С.С. Маилян [и др.]. — 3-е изд. — Электрон. текстовые данные. — М.: ЮНИТИ-ДАНА, 2017. — 414 с. — 978-5-238-01655-9. — Режим доступа: <a href="http://www.iprbookshop.ru/74905.html">http://www.iprbookshop.ru/74905.html</a>  | Эл. ресурс  |

### 10.3. Нормативные правовые акты

1. Конституция Российской Федерации [Электронный ресурс]: Принята всенародным голосованием 12.12.1993 (с учетом поправок, внесенных Законами РФ о поправках к Конституции РФ от 30.12.2008 № 6-ФКЗ, от 30.12.2008 N 7-ФКЗ, от 05.02.2014 N 2-ФКЗ). - Режим доступа: ИПС «КонсультантПлюс».

2. Гражданский кодекс Российской Федерации, часть 1 [Электронный ресурс]: Федеральный закон от 13.11.1994 № 51(ред. от 03.08.2018, с изм. от 01.09.2018). ). – Режим доступа: ИПС «КонсультантПлюс».

3. Гражданский кодекс Российской Федерации, часть 2 [Электронный ресурс]: Федеральный закон от 13.11.1994 № 51(ред. от 03.08.2018, с изм. от 01.09.2018). ). – Режим доступа: ИПС «КонсультантПлюс».

4. Гражданский кодекс Российской Федерации, часть 4 [Электронный ресурс] Федеральный закон от 13.11.1994 № 51-ФЗ (ред. от 03.08.2018, с изм. от 01.09.2018). ). – Режим доступа: ИПС «КонсультантПлюс».

5. Федеральный закон от 8 августа 2001 г. № 129-ФЗ «О государственной регистрации юридических лиц и индивидуальных предпринимателей»;

6. Федеральный закон "О лицензировании отдельных видов деятельности" от 04.05.2011 N 99-ФЗ

7. Федеральный закон от 27 декабря 2002 г. № 184-ФЗ «О техническом регулировании»;

8. Федеральный закон от 26 декабря 2008 г. № 294-ФЗ «О защите прав юридических лиц и индивидуальных предпринимателей при осуществлении государственного контроля (надзора) и муниципального контроля»;

9. Закон РФ от 26 июля 2006 г. № 135-ФЗ «О защите конкуренции» в ред. от 29.11.2010 г.;

Федеральный закон «О валютном регулировании и валютном контроле» от 10.12.2003 N 173-ФЗ

10. Федеральный закон «О защите прав и законных интересов инвесторов на рынке ценных бумаг» от 05.03.1999 N 46-ФЗ

11. Федеральный закон "О несостоятельности (банкротстве)" от 26.10.2002 N 127-ФЗ

12. Федеральный закон "Об организованных торгах" от 21.11.2011 N 325-ФЗ

13. Федеральный закон от 22 апреля 1996 г. № 39-ФЗ «О рынке ценных бумаг»

14. О недрах [Электронный ресурс]: Закон Российской Федерации от 21.02.1992 № 2395-1 (ред. от 03.08.2018). – Режим доступа: ИПС «КонсультантПлюс».

15. Закон РФ от 07.02.1992 N 2300-1 (ред. от 08.12.2020) "О защите прав потребителей"

16. Федеральный закон от 26 декабря 1995 г. № 208-ФЗ «Об акционерных обществах»;

17. Федеральный закон "Об образовании в Российской Федерации" от 29.12.2012 N 273-ФЗ (последняя редакция)

18. Федеральный закон от 8 февраля 1998 г. № 14-ФЗ «Об обществах с ограниченной ответственностью»;

19. Федеральный закон «Об инвестиционных фондах» от 29.11.2001 N 156-ФЗ.

20. Федеральный закон «О кредитных историях» от 30.12.2004 N 218-ФЗ

21. Федеральный закон «О негосударственных пенсионных фондах» от 07.05.1998 N 75-ФЗ

22. Федеральный закон от 8 мая 1996 г. № 41-ФЗ «О производственных кооперативах»;

23. Федеральный закон от 14 ноября 2002 г. № 161-ФЗ «О государственных и муниципальных унитарных предприятиях».

24. О промышленной безопасности опасных производственных объектов [Электронный ресурс]: Закон Российской Федерации от 21.07.1997 № 116-ФЗ. – Режим доступа: ИПС «КонсультантПлюс».

25. Об охране окружающей среды [Электронный ресурс]: Закон Российской Федерации от 10.01.2002 № 7-ФЗ. – Режим доступа: ИПС «КонсультантПлюс»

## **11. ПЕРЕЧЕНЬ РЕСУРСОВ ИНФОРМАЦИОННО-ТЕЛЕКОММУНИКАЦИОННОЙ СЕТИ «ИНТЕРНЕТ», НЕОБХОДИМЫХ ДЛЯ ОСВОЕНИЯ ДИСЦИПЛИНЫ**

1. [http://www.juristlib.ru/ЮристЛиб.](http://www.juristlib.ru/ЮристЛиб/) - Электронная юридическая библиотека. На сайте представлена коллекция работ российских ученых-юристов, комментарии к кодексам, статьи из периодических изданий по праву, учебники.

2. <http://www.tarasei.narod.ru/uchebniki.html>- Правовая библиотека: учебники, учебные пособия, лекции по юриспруденции. В библиотеке представлено около 300 полнотекстовых источников юридической литературы. Основные разделы: Теория и история государства и права, Памятники правовой литературы, Судебная медицина, Экологическое право, Уголовное право, Авторское право и др.

3. <http://www.allpravo.ru/library/> Все о праве: компас в мире юриспруденции. Собрание юридической литературы правовой тематики. Всего в ней более 300 полноценных источников. Библиотека состоит из трех категорий источников: учебные пособия, монографии, статьи. Особую ценность представляют монографии и труды русских юристов конца 19 - начала 20 века.

4. <http://www.pravoteka.ru/Правотека>. На этом сайте в разделе "Библиотека юриста" содержится коллекция книг, посвященных различным отраслям права. Есть также "Юридическая энциклопедия".

5. Сайт Банка России <http://www.cbr.ru/>

6. Сайт информационного агентства Росбизнесконсалтинг <http://www.rbc.ru/>

7. Сайт «Всё о страховании в России» <http://www.insur.ru/>

8. Сайт «Страховая информация» <http://strahovik.info/>

9. Всероссийский союз страхования <http://ins-union.ru./>

10. Официальный сайт Федеральной антимонопольной службы <http://www.fas.gov.ru/>

11. <http://civil.consultant.ru> Классика Российского права. Проект компании "Консультант Плюс". Предоставлены переизданные классические монографии, для которых известные современные юристы специально подготовили свои комментарии и предисловия.

## **12. ПЕРЕЧЕНЬ ИНФОРМАЦИОННЫХ ТЕХНОЛОГИЙ, ИСПОЛЬЗУЕМЫХ ПРИ ОСУЩЕСТВЛЕНИИ ОБРАЗОВАТЕЛЬНОГО ПРОЦЕССА ПО ДИСЦИПЛИНЕ, ВКЛЮЧАЯ ПЕРЕЧЕНЬ ПРОГРАММНОГО ОБЕСПЕЧЕНИЯ И ИНФОРМАЦИОННЫХ СПРАВОЧНЫХ СИСТЕМ**

Программное обеспечение

1. Microsoft Windows 8 Professional

2. Microsoft Office Professional 2010

Информационные справочные системы

ИПС «Консультант Плюс»

Базы данных

Scopus: база данных рефератов и цитирования

<https://www.scopus.com/customer/profile/display.uri>

## **13 ОПИСАНИЕ МАТЕРИАЛЬНО-ТЕХНИЧЕСКОЙ БАЗЫ, НЕОБХОДИМОЙ ДЛЯ ОСУЩЕСТВЛЕНИЯ ОБРАЗОВАТЕЛЬНОГО ПРОЦЕССА ПО ДИСЦИПЛИНЕ**

Реализация данной учебной дисциплины (модуля) осуществляется с использованием материально-технической базы, обеспечивающей проведение всех видов учебных занятий обучающихся, предусмотренных программой учебной дисциплины (модуля), соответствующей действующим санитарным и противопожарным правилам и нормам.

## 14 ОСОБЕННОСТИ РЕАЛИЗАЦИИ УЧЕБНОЙ ДИСЦИПЛИНЫ (МОДУЛЯ) ДЛЯ ЛИЦ С ИНВАЛИДНОСТЬЮ И ОГРАНИЧЕННЫМИ ВОЗМОЖНОСТЯМИ ЗДОРОВЬЯ

Освоение дисциплины (модуля) для обучающихся с инвалидностью и ограниченными возможностями здоровья может быть организовано с учётом особенностей их психофизического развития, индивидуальных возможностей и необходимых специальных условий их обучения.

При реализации данной дисциплины (модуля) используются различные образовательные технологии (в том числе дистанционные) с учётом их адаптации для обучающихся с инвалидностью и ограниченными возможностями здоровья в зависимости от вида и характера ограниченных возможностей здоровья обучающихся.

Образовательные технологии используются во всех основных видах учебной работы по дисциплине (модулю) (контактная работа, самостоятельная работа, индивидуальная работа), адаптируются с учётом способностей, особенностей восприятия, готовности к освоению учебного материала, имеющегося индивидуального социально-образовательного опыта обучающихся с инвалидностью и ограниченными возможностями здоровья.

При реализации дисциплины (модуля) конкретные формы и виды самостоятельной и индивидуальной работы обучающихся с инвалидностью и ограниченными возможностями здоровья устанавливаются преподавателем. Выбор форм и видов самостоятельной и индивидуальной работы обучающихся с инвалидностью и обучающихся с ограниченными возможностями здоровья осуществляется с учётом их способностей, особенностей восприятия и готовности к освоению учебного материала.

Обучающиеся из числа лиц с ограниченными возможностями здоровья и с инвалидностью при необходимости обеспечиваются печатными и (или) электронными образовательными ресурсами (учебники, учебные пособия, материалы для самостоятельной работы и т.д.) в формах, адаптированных к ограничениям их здоровья и восприятия информации:

для лиц с нарушениями зрения:

- в печатной форме увеличенным шрифтом;
- в форме электронного документа;

для лиц с нарушениями слуха:

- в печатной форме;
- в форме электронного документа;

для лиц с нарушениями опорно-двигательного аппарата:

- в печатной форме;
- в форме электронного документа.

Данный перечень может быть конкретизирован в зависимости от контингента обучающихся.

Проведение текущего контроля успеваемости и промежуточной аттестации (конкретные формы и процедуры) для обучающихся с инвалидностью и ограниченными возможностями здоровья по дисциплине (модулю) устанавливается ФГБОУ ВО «УГГУ» самостоятельно с учётом ограничений их здоровья и доводятся до сведения обучающихся в сроки, определённые в локальных актах университета.

Процедура проведения промежуточной аттестации для обучающихся с инвалидностью и ограниченными возможностями здоровья при необходимости устанавливается с учётом индивидуальных психофизических особенностей (устно, письменно на бумаге, письменно на компьютере, в форме тестирования и т.п.). При необходимости предусматривается увеличение времени на подготовку к промежуточной аттестации, а также предоставляется дополнительное время для подготовки ответа в ходе промежуточной аттестации. При необходимости промежуточная аттестация может проводиться в несколько эта-

пов. Возможно установление индивидуальных графиков проведения текущего контроля успеваемости и прохождения промежуточной аттестации.

Учебно-методические материалы для проведения текущего контроля успеваемости и промежуточной аттестации предоставляются в формах с учётом особенностей их психофизического развития, индивидуальных возможностей к восприятию информации.

Освоение дисциплины (модуля) и проведение процедуры оценивания результатов обучения обучающихся с инвалидностью и ограниченными возможностями здоровья предусматривает (в случае необходимости) использование специальных технических средств, необходимых им в связи с их индивидуальными особенностями. Эти средства могут быть предоставлены университетом, могут использоваться собственные технические средства.

Каждый обучающийся из числа лиц с инвалидностью и ограниченными возможностями здоровья в течение всего периода обучения при необходимости будет обеспечен индивидуальным неограниченным доступом к электронной информационно-образовательной среде УГГУ с использованием специальных технических и программных средств, содержащей электронные образовательные ресурсы, перечисленные в данной рабочей программе дисциплины (модуля) и иметь доступ к необходимому программному обеспечению, адаптированному для обучающихся инвалидов и обучающихся с ограниченными возможностями здоровья.

МИНОБРНАУКИ РОССИИ


ФГБОУ ВО «Уральский государственный горный университет»

УТВЕРЖДЕНА

На заседании кафедры управление  
персоналом

(протокол № 1 от 8.09.2025)

Заведующий кафедрой

 Е. А. Беляева

## **РАБОЧАЯ ПРОГРАММА ДИСЦИПЛИНЫ**

### **Б1.О.08 ПСИХОЛОГИЯ КОМАНДНОГО ВЗАИМОДЕЙСТВИЯ И САМОРАЗВИТИЯ**

Направление

*15.03.06 Мехатроника и робототехника*

Профиль

*Мехатроника и робототехника промышленных производств*


год набора: 2026

Екатеринбург

Автор: Полянок О.В., к.пс.н., доцент

**Рабочая программа дисциплины согласована с выпускающей кафедрой  
технической механики**

Зав. кафедрой



подпись

Е. Б. Волков

И.О. Фамилия

## 1 ЦЕЛИ ОСВОЕНИЯ ДИСЦИПЛИНЫ

Целью освоения учебной дисциплины «Психология командного взаимодействия и саморазвития» является получение студентами теоретических знаний и практических умений и навыков по современным формам и методам командного взаимодействия с учетом инклюзивной культуры общества для повышения эффективности деятельности организации, а также знаний и навыков саморазвития, проектирования и реализации личностного и профессионального потенциала.

Для достижения указанной цели необходимо:

- *ознакомление* обучаемых с основами командного и инклюзивного взаимодействия;
- *ознакомление* обучаемых с психологическими теориями профессионального развития;
- *обучение* студентов применению полученных практических и теоретических знаний командного взаимодействия с учетом личностных особенностей в условиях конкретной корпоративной культуры для повышения эффективности деятельности организации.

## 2 ПЕРЕЧЕНЬ ПЛАНИРУЕМЫХ РЕЗУЛЬТАТОВ ОБУЧЕНИЯ ПО ДИСЦИПЛИНЕ

Результаты освоения дисциплины «Психология командного взаимодействия и саморазвития» и формируемые у обучающихся компетенции определены в таблице 2.1

Таблица 2.1 Формируемые компетенции и результаты обучения

| Код и наименование компетенции  | Результаты обучения |   | Код и наименование индикатора достижения компетенции  |
|---|---------------------|---|---|
| 1   | 2                   |   | 3   |
| УК-3: способен осуществлять социальное взаимодействие и реализовывать свою роль в команде | знать               | - особенности профессиональной деятельности, специфику деловых (профессиональных, управленческих) отношений<br>-теории группового взаимодействия, особенности процессов групповой динамики;<br>- процессы и механизмы командного взаимодействия;  | УК-3.1 Взаимодействует с другими членами команды для достижения поставленной задачи<br><br>УК-3.2 Выбирает стратегии поведения в команде в зависимости от условий |
|   | уметь               | - адаптировать типовые способы и методики повышения эффективности индивидуальной и групповой профессиональной деятельности под конкретные задачи;<br>-анализировать групповую динамику и процессы командного взаимодействия;<br>- осуществлять командное взаимодействие, командную коммуникацию, выбирать стратегию поведения в команде в условиях конкретной корпоративной культуры; |   |
|   | владеть             | - методами организации и реализации профессиональной деятельности и социального взаимодействия;<br>-навыками поведения в коллективе и совместной деятельностью для достижения целей организации, реализуя различные поведенческие стратегии командного взаимодействия;<br>- навыками управления конфликтами в командах, выбора стратегии поведения в команде в зависимости от условий |   |
| УК-5: способен воспринимать   | знать               | - теории группового взаимодействия, особенности процессов групповой динамики;   | УК-5.1. Толерантно воспринимает   |

|  |         |   |  |
|--|---------|---|--|
| <p>межкультурное разнообразие общества в социально-историческом, этическом и философском контекстах</p>  |         | <p>- основные психологические теории, описывающие влияние индивидуально-личностных, психофизических и социальных факторов на функционирование и развитие личности;</p>  | <p>социальные, этнические, конфессиональные и культурные различия УК-5.2. Анализирует современное состояние общества на основе знания истории УК-5.3 Интерпретирует проблемы современности с позиций этики и философских знаний</p>                        |
|  | уметь   | <p>-адаптировать типовые способы и методики повышения эффективности индивидуальной и групповой профессиональной деятельности под конкретные задачи;</p> <p>- осуществлять командное взаимодействие, командную коммуникацию, выбирать стратегию поведения в команде в условиях конкретной корпоративной культуры;</p> <p>- адаптировать типовые способы саморазвития под конкретные социальные условия с учетом имеющихся ресурсов;</p>  |  |
|  | владеть | <p>-навыками прогнозирования эффективности применения различных психологических подходов при реализации профессиональных функций;</p> <p>- методами организации и реализации профессиональной деятельности и социального взаимодействия;</p> <p>- навыками поведения в коллективе и совместной деятельностью для достижения целей организации, реализуя различные поведенческие стратегии командного взаимодействия;</p> <p>- навыками применения методов анализа и выявления специфики функционирования и развития психики, учитывать влияние возрастных этапов, кризисов развития, гендерных, этнических, профессиональных и других факторов;</p> |  |
| <p>УК-6: способен управлять своим временем, выстраивать и реализовывать траекторию саморазвития на основе принципов образования в течение всей жизни</p> | знать   | <p>- концептуальные и методологические основы психологического сопровождения профессиональной деятельности;</p> <p>- основные психологические теории, описывающие влияние индивидуально-личностных, психофизических и социальных факторов на функционирование и развитие личности;</p> <p>- основные законы, закономерности, этапы, движущие силы и стратегии профессионального и личностного развития;</p> <p>- методы и способы управления саморазвитием и проектирования саморазвития;</p>   | <p>УК-6.1. Эффективно планирует собственное время. УК-6.2. Планирует траекторию своего профессионального развития и предпринимает шаги по ее реализации. УК-6.3 Адекватно определяет свою самооценку, осуществляет самопрезентацию, составляет резюме.</p> |
|  | уметь   | <p>- выявлять возможности и ограничения применения различных подходов при реализации профессиональных функций;</p> <p>-анализировать и рефлексировать свои профессиональные возможности и находить пути их развития;</p> <p>- планировать собственное время и траекторию своего профессионального развития;</p> <p>- адаптировать типовые способы саморазвития под конкретные социальные условия с учетом имеющихся ресурсов;</p>   |  |
|  | владеть | <p>- навыками прогнозирования эффективности применения различных психологических подходов при реализации профессиональных функций;</p> <p>- навыками применения методов анализа и выявления специфики функционирования и развития психики, учитывать влияние возрастных этапов, кризисов развития, гендерных, этнических, профессиональных и других</p>   |  |

|   |         |   |  |
|---|---------|---|--|
|   |         | факторов;<br>- навыками применения в профессиональной деятельности приемов оптимизации межличностного, профессионального взаимодействия и профессиональной деятельности в ситуациях профессионального стресса, профессионального кризиса, профессиональной деформации<br>- навыками самообразования и самоорганизации |  |
| УК-9: способен использовать базовые дефектологические знания в социальной и профессиональной сферах | знать   | - психологические особенности личности и поведения людей с ограниченными возможностями здоровья, с лицами из числа инвалидов;<br>- требования, предъявляемые к организации инклюзивной профессиональной и социальной деятельности   | УК-9.1 Применяет базовые дефектологические знания в социальной и профессиональной сферах<br>УК 9.2. Применяет навыки взаимодействия в социальной и профессиональной сферах с лицами из числа инвалидов и лицами с ограниченными возможностями здоровья |
|   | уметь   | - выстраивать и осуществлять совместную профессиональную деятельность с лицами с ограниченными возможностями здоровья, с лицами из числа инвалидов с учетом их поведенческих особенностей;<br>- организовывать и осуществлять инклюзивную социальную деятельность   |  |
|   | владеть | - навыками реализации профессиональной деятельности с учетом особенностей людей с ограниченными возможностями здоровья, с лицами из числа инвалидов;<br>- навыками осуществления инклюзивной социальной деятельности  |  |

### 3 МЕСТО ДИСЦИПЛИНЫ В СТРУКТУРЕ ОБРАЗОВАТЕЛЬНОЙ ПРОГРАММЫ

Дисциплина «Психология командного взаимодействия и саморазвития» является дисциплиной обязательной части Блока 1 «Дисциплины (модули)» учебного плана.

### 4 ОБЪЕМ ДИСЦИПЛИНЫ В ЗАЧЕТНЫХ ЕДИНИЦАХ С УКАЗАНИЕМ КОЛИЧЕСТВА АКАДЕМИЧЕСКИХ ЧАСОВ, ВЫДЕЛЕННЫХ НА КОНТАКТНУЮ РАБОТУ ОБУЧАЮЩИХСЯ С ПРЕПОДАВАТЕЛЕМ (ПО ВИДАМ УЧЕБНЫХ ЗАНЯТИЙ) И НА САМОСТОЯТЕЛЬНУЮ РАБОТУ

| Трудоемкость дисциплины            |       |        |             |        |    |       |      | Контрольные<br>и иные<br>работы | курсовые<br>работы<br>(проекты) |
|------------------------------------|-------|--------|-------------|--------|----|-------|------|---------------------------------|---------------------------------|
| кол-во<br>з. е.                    | часы  |        |             |        |    |       |      |                                 |                                 |
|                                    | общая | лекции | практ. зан. | лабор. | СР | зачет | экз. |                                 |                                 |
| <i>очная форма обучения</i>        |       |        |             |        |    |       |      |                                 |                                 |
| 3 семестр                          |       |        |             |        |    |       |      |                                 |                                 |
| 2                                  | 72    | 16     | 16          | -      | 31 | 9     |      |                                 |                                 |
| <i>заочная форма обучения</i>      |       |        |             |        |    |       |      |                                 |                                 |
| 3 семестр                          |       |        |             |        |    |       |      |                                 |                                 |
| 2                                  | 72    | 6      | 6           |        | 56 | 4     |      |                                 |                                 |
| <i>очно-заочная форма обучения</i> |       |        |             |        |    |       |      |                                 |                                 |
| 3 семестр                          |       |        |             |        |    |       |      |                                 |                                 |
| 2                                  | 72    | 6      | 6           |        | 56 | 4     |      |                                 |                                 |

**5 СОДЕРЖАНИЕ ДИСЦИПЛИНЫ,  
СТРУКТУРИРОВАННОЕ ПО ТЕМАМ (РАЗДЕЛАМ) С УКАЗАНИЕМ  
ОТВЕДЕННОГО НА НИХ КОЛИЧЕСТВА АКАДЕМИЧЕСКИХ ЧАСОВ И ВИДОВ  
УЧЕБНЫХ ЗАНЯТИЙ**

**5.1 Тематический план изучения дисциплины**

Для студентов очной формы обучения:

| №  | Тема  | Контактная работа обучающихся с преподавателем |                             |                 | Практическая подготовка | Самостоятельная работа |
|----|---|--|-----------------------------|-----------------|-------------------------|------------------------|
|    |   | лекции   | практич. занятия/ др. формы | лаборат. работы |                         |                        |
| 1. | Сущность и содержание «Психологии командного взаимодействия и саморазвития» | 2  | 2                           |                 |                         | 6                      |
| 2. | Управленческий труд и его организация                                       | 2  | 2                           |                 |                         | 6                      |
| 3. | Личность в организации  | 4  | 4                           |                 |                         | 6                      |
| 4. | Личность как субъект самоуправления, саморазвития и самообразования         | 4  | 4                           |                 |                         | 6                      |
| 5. | Психологические аспекты деятельности малых групп и коллективов              | 4  | 4                           |                 |                         | 7                      |
| 6. | Подготовка к зачету   |  |                             |                 |                         | 9                      |
|    | <b>ИТОГО</b>  | <b>16</b>                                      | <b>16</b>                   |                 |                         | <b>31+9=40</b>         |

Для студентов заочной формы обучения:

| №  | Тема  | Контактная работа обучающихся с преподавателем |                             |                 | Практическая подготовка | Самостоятельная работа |
|----|---|--|-----------------------------|-----------------|-------------------------|------------------------|
|    |   | лекции   | практич. занятия/ др. формы | лаборат. работы |                         |                        |
| 5. | Сущность и содержание «Психологии командного взаимодействия и саморазвития» | 1  | 1                           |                 |                         | 10                     |
| 6. | Управленческий труд и его организация                                       | 1  | 1                           |                 |                         | 10                     |
| 7. | Личность в организации  | 2  | 2                           |                 |                         | 12                     |
| 8. | Личность как субъект самоуправления, саморазвития и самообразования         | 1  | 1                           |                 |                         | 12                     |
| 5. | Психологические аспекты деятельности малых групп и коллективов              | 1  | 1                           |                 |                         | 12                     |
| 6. | Подготовка к зачету   |  |                             |                 |                         | 9                      |
|    | <b>ИТОГО</b>  | <b>6</b>                                       | <b>6</b>                    |                 |                         | <b>56+4</b>            |

Для студентов очно-заочной формы обучения:

| № | Тема | Контактная работа обучающихся с преподавателем | Практическая подготовка | Самостоятельная работа |
|---|------|--|-------------------------|------------------------|
|---|------|--|-------------------------|------------------------|

|     |   | <i>лекции</i> | <i>практич. занятия/ др. формы</i> | <i>лабора т.работы</i> | <i>подготовка</i> | <i>работа</i> |
|-----|---|---------------|------------------------------------|------------------------|-------------------|---------------|
| 9.  | Сущность и содержание «Психологии командного взаимодействия и саморазвития» | 1             | 1                                  |                        |                   | 10            |
| 10. | Управленческий труд и его организация                                       | 1             | 1                                  |                        |                   | 10            |
| 11. | Личность в организации  | 2             | 2                                  |                        |                   | 12            |
| 12. | Личность как субъект самоуправления, саморазвития и самообразования         | 1             | 1                                  |                        |                   | 12            |
| 5.  | Психологические аспекты деятельности малых групп и коллективов              | 1             | 1                                  |                        |                   | 12            |
| 6.  | Подготовка к зачету   |               |                                    |                        |                   | 9             |
|     | <b>ИТОГО</b>  | <b>6</b>      | <b>6</b>                           |                        |                   | <b>56+4</b>   |

## 5.2 Содержание учебной дисциплины

### Тема 1. Сущность и содержание «Психологии командного взаимодействия и саморазвития»

1. Определение основных понятий. Предмет и задачи курса. Психологии командного взаимодействия в системе наук и в структуре психологического знания. Место психологии саморазвития в структуре психологического знания. Зарубежные и отечественные подходы. Управление как потребность и как фактор успеха коллективной и персональной деятельности.

### Тема 2. Управленческий труд и его организация

Специфика управленческой деятельности. Уровни управления организацией. Современные проблемы управления. Модель качеств конкурентоспособного специалиста.

Делегирование полномочий. Основные цели и ситуации делегирования. Преимущества и недостатки делегирования. Препятствия процессу делегирования. «Обратная связь» в делегировании.

Управленческие решения. Методы принятия решений. Принцип Парето как основа принятия собственных решений. Выявление приоритетов с помощью анализа АБВ. Реализация решений на основе принципа Эйзенхауэра

### Тема 3. Личность в организации

Развитие человека как субъекта труда. Труд как вид деятельности. Понятие профессии. Онтогенез человека как субъекта труда. Возрастные изменения психических функций человека в трудоспособном периоде онтогенеза. Критерии зрелой личности и формы организации труда. Индивидуальность в труде и индивидуальный стиль деятельности. Профессионально обусловленная структура деятельности. Взаимосвязь профессиональных требований и индивидуально - психологических особенностей работника. Концепция интегральной индивидуальности В.С.Мерлина. Проблема индивидуального стиля деятельности.

Особенности восприятия информации людьми с нарушениями зрения. Особенности восприятия информации людьми с нарушениями слуха. Особенности восприятия информации людьми с нарушениями опорно-двигательного аппарата.

Профессионально - обусловленная структура личности. Классификация типов личности, способы взаимодействия. Особенности взаимодействия и поведения людей, имеющих ограниченные возможности здоровья. Особенности установления контакта.

Профессиональное развитие личности. Историческая обусловленность профессионального становления. Пространство профессионального развития личности. Детерминация профессионального становления личности. Постановка жизненных и профессиональных целей. Проблемы и факторы выбора профессии. Профессиональная пригодность и непригодность. Выбор профессиональной деятельности с учетом ограничения возможностей здоровья. Личностные регуляторы выбора профессии. Стадии профессионального становления. Траектории профессионального развития. Акмеологические основы профессионального развития.

Кризисы профессионального становления личности. Типология кризисов личности. Факторы, детерминирующие кризисы профессионального развития. Психологические особенности кризисов профессионального становления.

#### **Тема 4. Личность как субъект самоуправления, саморазвития и самообразования**

Профессиональная карьера. Понятие карьеры. Виды профессиональной карьеры. Этапы карьерного роста. Факторы, обуславливающие карьерный рост. Кризисы карьерного роста. Якоря карьеры. Стратегии построения профессиональной карьеры. Мотивация работника и профессиональный успех. Эффективный темп профессионального успеха. Прогнозирование и профессиональный успех.

Психология профессиональной работоспособности. Понятие «работоспособности». Виды работоспособности. Динамика работоспособности человека в труде. Профессиональное утомление и переутомление. Пути оптимизации состояний работоспособности. Виды функциональных состояний. Состояние монотонии и психического пресыщения в труде.

Профессиональный стресс: источники и последствия. Понятия «организационный стресс», «профессиональный стресс». Факторы и источники профессионального стресса. Система оценки профессионального стресса. Личностные особенности и воздействие стресс-факторов, связанных с работой. Последствия профессиональных стрессов.

Профессиональные деструкции личности. Концептуальные позиции. Психологические детерминанты профессиональных деструкций. Уровни профессиональных деформаций. Профессиональные деформации.

Профессиональное выгорание: причины, стадии и симптомы. Понятие «профессиональное выгорание». Группы риска. Симптомы профессионального выгорания. Ключевые признаки профессионального выгорания. Стадии профессионального выгорания. Преодоление синдрома профессионального выгорания.

Психология производственной безопасности. Личный (человеческий) фактор в происшествях. Концепция безопасности Д.Петерсона. Методы изучения происшествий в психологии. Типология «отказов» человека как звена эргатической системы и пути их преодоления.

Тайм-менеджмент. Классификация затрат рабочего времени. Методы изучения процессов управления и затрат рабочего времени руководителя. Эффективное использование времени. Матрица управления временем. Слагаемые экономии рабочего времени. Основные правила экономии рабочего времени.

#### **Тема 5. Психологические аспекты деятельности малых групп и коллективов**

Группы в организациях, их природа и возможности. Команды как группы людей, занятых совместной деятельностью для выполнения цели, за которую они несут коллективную ответственность. Признаки эффективной команды: достижение целей, удовлетворенность членов команды, командная жизнеспособность.

Кросскультурные особенности современных команд. Типы команд по задачам и вариантам управления. Использование команд и командных форм, как способ повышения эффективности труда.

Общие принципы формирования команд. Общая характеристика и содержание этапов развития команды (стадий групповой динамики): этапы организации команды, ориентации или «бури», нормирования исполнения

Задачи руководителя и членов команды. Кросскультурные особенности поведения членов команды. Блокирующие модели поведения в команде. Способы преодоления коммуникативных барьеров. Роль коммуникации для психологической совместимости в коллективе. Конвенция ООН о правах инвалидов. Конституция Российской Федерации. Гражданский кодекс РФ в части статей о гражданских правах инвалидов. Трудовой кодекс в части статей о трудовых правах инвалидов.

Типы командных ролей по М. Белбину и Р. Шиндлеру (переработанную К. Хохрейтером). Ролевая динамика.

Критерии зрелости группы. Особенности внутрифункционального и межфункционального взаимодействия самоуправляемых командах. Эффективное командное лидерство, его задачи и технологии работы. Распределенное лидерство. Технология принятия решений в команде. Взаимодействие команд с другими командами и подразделениями в организации

Конфликты в команде и пути их разрешения. Понятие конфликта. Возникновение, проявление конфликта. Разновидности конфликтов. Производственный конфликт. Понятие и особенности. Влияние конфликтов на управление командой.

## **6 ОБРАЗОВАТЕЛЬНЫЕ ТЕХНОЛОГИИ**

Освоение дисциплины предусматривает репродуктивные (информационные лекции, опросы, работа с книгой и т.д.); активные (доклады, работа с информационными ресурсами, решение задач, кейсов и проч.); интерактивные (бизнес-кейсы, групповые дискуссии, тренинги, анализ ситуаций, деловые и ролевые игры, круглые столы, иные) технологии обучения.

## **7 ПЕРЕЧЕНЬ УЧЕБНО-МЕТОДИЧЕСКОГО ОБЕСПЕЧЕНИЯ ДЛЯ САМОСТОЯТЕЛЬНОЙ РАБОТЫ ОБУЧАЮЩИХСЯ ПО ДИСЦИПЛИНЕ**

Для организации самостоятельной работы обучающихся по изучению дисциплины «Психология командного взаимодействия и саморазвития» кафедрой подготовлены *Методические указания по организации самостоятельной работы и задания для обучающихся направления.*

Форма контроля самостоятельной работы студентов – проверка на практическом занятии, зачет.

## **8 ОЦЕНОЧНЫЕ МАТЕРИАЛЫ ДЛЯ ПРОВЕДЕНИЯ ТЕКУЩЕГО КОНТРОЛЯ И ПРОМЕЖУТОЧНОЙ АТТЕСТАЦИИ ОБУЧАЮЩИХСЯ ПО ДИСЦИПЛИНЕ**

Оценка результатов обучения осуществляется в ходе текущего контроля успеваемости и промежуточной аттестации.

*Текущий контроль* знаний, умений, владений как результат формирования компетенций осуществляется в ходе аудиторных занятий, проводимых по расписанию.

*Формы и методы текущего контроля:* экспертное наблюдение и оценка результата деятельности обучающегося на учебных занятиях, экспертная оценка выполненных самостоятельных работ, оценка результатов оценочных мероприятий.

Оценочные средства: тест, опрос, доклад, практико-ориентированное задание, творческое задание.

| №<br>п/п | Тема  | Конкретизированные результаты обучения   | Оценочные средства  |
|----------|---|--|---|
| 1        | Сущность и содержание «Психологии командного взаимодействия и саморазвития» | <i>Знать:</i> концептуальные и методологические основы психологического сопровождения профессиональной деятельности;<br><i>Уметь:</i> выявлять возможности и ограничения применения различных психологических подходов при реализации профессиональных функций<br><i>Владеть:</i> навыками прогнозирования эффективности применения различных психологических подходов при реализации профессиональных функций.  | Тест, опрос, практико-ориентированное задание                             |
| 2        | Управленческий труд и его организация                                       | <i>Знать:</i> особенности профессиональной деятельности, специфику деловых (профессиональных, управленческих) отношений;<br><i>Уметь:</i> адаптировать типовые способы и методики повышения эффективности индивидуальной и групповой профессиональной деятельности под конкретные задачи;<br><i>Владеть:</i> методами организации и реализации профессиональной деятельности и социального взаимодействия.   | Тест, опрос, доклад, практико-ориентированное задание                     |
| 3        | Личность в организации  | <i>Знать:</i> основные психологические теории, описывающие влияние индивидуально-личностных, психофизических и социальных факторов на функционирование и развитие личности; психологические особенности личности и поведения людей с ограниченными возможностями здоровья, с лицами из числа инвалидов;<br><i>Уметь:</i> анализировать и рефлексировать собственные профессиональные возможности и находить пути их развития; выстраивать и осуществлять совместную профессиональную деятельность с лицами с ограниченными возможностями здоровья, с лицами из числа инвалидов с учетом их поведенческих особенностей;<br><i>Владеть:</i> навыками применения методов анализа и выявления специфики функционирования и развития психики, учитывать влияние возрастных этапов, кризисов развития, гендерных, этнических, профессиональных и других факторов; навыками реализации совместной профессиональной деятельности с учетом особенностей людей с ограниченными возможностями здоровья, с лицами из числа инвалидов | Тест, опрос, доклад, практико-ориентированное задание, творческое задание |
| 4        | Личность как субъект самоуправления, саморазвития и самообразования         | <i>Знать:</i> основные законы, закономерности, этапы, движущие силы и стратегии профессионального и личностного развития; методы и способы управления саморазвитием и проектирования саморазвития; требования, предъявляемые к организации инклюзивной профессиональной и социальной деятельности;<br><i>Уметь:</i> планировать собственное время и траекторию своего профессионального развития; адаптировать типовые способы саморазвития под конкретные социальные условия с учетом имеющихся ресурсов; организовывать и осуществлять инклюзивную социальную деятельность<br><i>Владеть:</i> навыками применения в профессиональной деятельности приемов оптимизации межличностного, профессионального взаимодействия и профессиональной деятельности в ситуациях профессионального стресса, профессионального кризиса, профессиональной деформации; навыками самообразования и самоорганизации; навыками осуществления инклюзивной социальной деятельности.  | Тест, опрос, доклад, практико-ориентированное задание, творческое задание |

|    |  |  |   |
|----|--|--|---|
| 5. | Психологические аспекты деятельности малых групп и коллективов | <p><i>Знать:</i> теории группового взаимодействия, особенности процессов групповой динамики, процессы и механизмы командного взаимодействия</p> <p><i>Уметь:</i> анализировать групповую динамику и процессы командного взаимодействия; осуществлять командное взаимодействие, командную коммуникацию, выбирать стратегию поведения в команде в условиях конкретной корпоративной культуры;</p> <p><i>Владеть:</i> навыками поведения в коллективе и совместной деятельностью для достижения целей организации, реализуя различные поведенческие стратегии командного взаимодействия; навыками управления конфликтами в командах, выбора стратегии поведения в команде в зависимости от условий.</p> | Тест, опрос, доклад, практико-ориентированное задание, деловая игра |
|----|--|--|---|

*Промежуточная аттестация* по итогам освоения дисциплины проводится в форме *зачета*.

Для осуществления текущего контроля знаний, умений, владений и промежуточной аттестации обучающихся используется комплект оценочных средств по дисциплине.

При реализации дисциплины (модуля) используется балльно-рейтинговая система оценки учебной деятельности в соответствии с Положением о балльно-рейтинговой системе оценки учебной деятельности (учебном рейтинге) обучающихся в ФГБОУ ВО «Уральский государственный горный университет» (СМК ОД.Пл.04-06.222-2021).

Распределение баллов в рамках текущего рейтинга и рейтинга промежуточной аттестации по учебной дисциплине представлены в комплекте оценочных средств по дисциплине

Полученные значения учебного рейтинга обучающихся по учебной дисциплине в баллах переводятся в оценки, выставляемые по следующей шкале:

| Количество баллов | Отметка за экзамен/ зачёт с оценкой | Отметка о зачёте |
|-------------------|-------------------------------------|------------------|
| 80-100            | Отлично                             | Зачтено          |
| 65-79             | Хорошо                              |                  |
| 50-64             | Удовлетворительно                   |                  |
| 0-49              | Неудовлетворительно                 | Не зачтено       |

## 9 МЕТОДИЧЕСКИЕ УКАЗАНИЯ ДЛЯ ОБУЧАЮЩИХСЯ ПО ОСВОЕНИЮ ДИСЦИПЛИНЫ

Алгоритм работы студентов для качественного усвоения дисциплины включает в себя следующие действия:

1. Изучение рабочей программы дисциплины, что позволит правильно сориентироваться в системе требований, предъявляемых к студенту со стороны преподавателя.

2. Посещение и конспектирование лекций.

3. Обязательная подготовка к практическим (семинарским) занятиям.

4. Изучение основной и дополнительной литературы, нормативных правовых актов, интернет-источников.

5. Выполнение всех видов самостоятельной работы.

## 10 ПЕРЕЧЕНЬ УЧЕБНОЙ ЛИТЕРАТУРЫ, НЕОБХОДИМОЙ ДЛЯ ОСВОЕНИЯ ДИСЦИПЛИНЫ

## 10.1 Литература

| № п/п | Наименование   | Кол-во экз. |
|-------|--|-------------|
| 1.    | Горяйнова Н.М. Психология управления [Электронный ресурс]: учебное пособие/ Горяйнова Н.М., Горяйнов В.Н.— Электрон. текстовые данные.— Челябинск, Саратов: Южно-Уральский институт управления и экономики, Ай Пи Эр Медиа, 2019.— 274 с.— Режим доступа: <a href="http://www.iprbookshop.ru/81492.html">http://www.iprbookshop.ru/81492.html</a> .— ЭБС «IPRbooks»                                      | Эл. ресурс  |
| 2.    | Зеер Э.Ф. Психология профессий [Электронный ресурс]: учебное пособие для студентов вузов/ Зеер Э.Ф.— Электрон. текстовые данные.— М.: Академический Проект, Фонд «Мир», 2015.— 336 с.— Режим доступа: <a href="http://www.iprbookshop.ru/36853.html">http://www.iprbookshop.ru/36853.html</a> .— ЭБС «IPRbooks»  | Эл. ресурс  |
| 3.    | Ким С.А. Теория управления [Электронный ресурс]: учебник для бакалавров/ Ким С.А.— Электрон. текстовые данные.— М.: Дашков и К, 2016.— 240 с.— Режим доступа: <a href="http://www.iprbookshop.ru/60624.html">http://www.iprbookshop.ru/60624.html</a> .— ЭБС «IPRbooks»  | Эл. ресурс  |
| 4.    | Полянок О.В. Персональный менеджмент. Учебное пособие. Урал. гос. горный ун-т. Екатеринбург: изд-во УГГУ, 2015. 130 с.   | 36 экз.     |
| 5.    | Свенцицкий А. Л. Организационная психология [Текст] : учебник для студентов высших учебных заведений, обучающихся по гуманитарным направлениям и специальностям / А. Л. Свенцицкий ; Санкт-Петербургский государственный университет. - Москва : Юрайт, 2019. - 504 с.   | 10 экз      |
| 6.    | Специальная педагогика [Текст] : учеб. пособие для студ. высш. пед. учеб. заведений / Л.И. Аксенова [ и др.] под ред. Н.М. Назаровой. – М. : Академия, 2000. – 400 с. <a href="https://uchebnikfree.com/pedagogika-spetsialnaya-uchebniki/spetsialnaya-pedagogika-uchebnika.html">https://uchebnikfree.com/pedagogika-spetsialnaya-uchebniki/spetsialnaya-pedagogika-uchebnika.html</a> — ЭБС «IPRbooks» | Эл. ресурс  |
| 7.    | Специальная психология [Текст] : учеб. пособие для студ. высш. пед. учеб. заведений / В.И. Лубовский [и др.] под ред. В.И. Лубовского. – М. : Академия, 2015. – 464 с <a href="http://schzk-omut.ucoz.ru/metoda/book/-Pod_red-V.I.Lubovskogo-Specialnaya_psihologiya-Bo.pdf">http://schzk-omut.ucoz.ru/metoda/book/-Pod_red-V.I.Lubovskogo-Specialnaya_psihologiya-Bo.pdf</a> — ЭБС «IPRbooks»           | Эл. ресурс  |
| 8.    | Юрген Аппело Agile-менеджмент: Лидерство и управление командами [Электронный ресурс]/ Юрген Аппело— Электрон. текстовые данные.— М.: Альпина Паблишер, 2018.— 536 с.— Режим доступа: <a href="http://www.iprbookshop.ru/82577.html">http://www.iprbookshop.ru/82577.html</a> .— ЭБС «IPRbooks»   | Эл. ресурс  |
| 9.    | Манухина С.Ю. Психология труда [Электронный ресурс]: учебное пособие/ Манухина С.Ю.— Электрон. текстовые данные.— М.: Евразийский открытый институт, 2011.— 275 с.— Режим доступа: <a href="http://www.iprbookshop.ru/10805.html">http://www.iprbookshop.ru/10805.html</a> .— ЭБС «IPRbooks»   | Эл. ресурс  |
| 10.   | Психологическое сопровождение профессиональной деятельности [Электронный ресурс]: хрестоматия/ — Электрон. текстовые данные.— М.: Евразийский открытый институт, 2012.— 800 с.— Режим доступа: <a href="http://www.iprbookshop.ru/14646.html">http://www.iprbookshop.ru/14646.html</a> .— ЭБС «IPRbooks»   | Эл. ресурс  |
| 11.   | Хасанова Г.Б. Психология управления трудовым коллективом [Электронный ресурс]: учебное пособие/ Хасанова Г.Б., Исакова Р.Р.— Электрон. текстовые данные.— Казань: Казанский национальный исследовательский технологический университет, 2012.— 260 с.— Режим доступа: <a href="http://www.iprbookshop.ru/62253.html">http://www.iprbookshop.ru/62253.html</a> .— ЭБС «IPRbooks»                          | Эл. ресурс  |
| 12.   | Шарипов Ф.В. Психологические основы менеджмента [Электронный ресурс]/ Шарипов Ф.В.— Электрон. текстовые данные.— Саратов: Ай Пи Эр Медиа, 2017.— 298 с.— Режим доступа: <a href="http://www.iprbookshop.ru/59225.html">http://www.iprbookshop.ru/59225.html</a> .— ЭБС «IPRbooks»  | Эл. ресурс  |
| 13.   | Эриашвили Н.Д. Основы менеджмента [Электронный ресурс]: учебник для студентов вузов, обучающихся по экономическим специальностям/ Эриашвили Н.Д.— Электрон. текстовые данные.— М.: ЮНИТИ-ДАНА, 2012.— 271 с.— Режим доступа: <a href="http://www.iprbookshop.ru/8111.html">http://www.iprbookshop.ru/8111.html</a> .— ЭБС «IPRbooks»   | Эл. ресурс  |

## 10.2 Нормативные правовые акты

1. Об образовании в Российской Федерации [Электронный ресурс]: Федеральный закон от 29 декабря 2012 г. N 273-ФЗ- Режим доступа: ИПС «КонсультантПлюс».

2. О ратификации Конвенции о правах инвалидов» [Электронный ресурс]: Федеральный закон от 03 мая 2012 г. №46-ФЗ- Режим доступа: ИПС «КонсультантПлюс».

3. О социальной защите инвалидов в РФ [Электронный ресурс]: Федеральный закон от 24 нояб. 1995 г. № 181-ФЗ (с доп. и изм.). - Режим доступа: ИПС «КонсультантПлюс».

4. Трудовой кодекс РФ [Электронный ресурс]: Федеральный закон от 30.12.2001 № 197-ФЗ (с доп. и изм.). - Режим доступа: ИПС «КонсультантПлюс».

## **11 ПЕРЕЧЕНЬ РЕСУРСОВ ИНФОРМАЦИОННО-ТЕЛЕКОММУНИКАЦИОННОЙ СЕТИ «ИНТЕРНЕТ», НЕОБХОДИМЫХ ДЛЯ ОСВОЕНИЯ ДИСЦИПЛИНЫ, СОВРЕМЕННЫХ ПРОФЕССИОНАЛЬНЫХ БАЗ ДАННЫХ, ИНФОРМАЦИОННЫХ СПРАВОЧНЫХ СИСТЕМ**

*Ресурсы сети Интернет:*

Единое окно доступа к образовательным ресурсам: – Режим доступа: <http://window.edu.ru>

Министерство труда и социальной защиты Российской Федерации: – Режим доступа: <http://www.rosmintrud.ru>

Международная организация труда (МОТ) – Режим доступа: <http://www.ilo.org>

Министерство труда и социальной защиты Российской Федерации: – Режим доступа: <https://mintrud.gov.ru/>

Международная организация труда (МОТ) – Режим доступа: <https://www.ilo.org/global/lang--en/index.htm>

Российский правовой портал – Режим доступа: <http://pravo.gov.ru/>

Социальная психология и общество. – Режим доступа: [https://psyjournals.ru/social\\_psy/](https://psyjournals.ru/social_psy/)

Journal of Personality and Social Psychology / Журнал психологии личности и социальной психологии. – Режим доступа: <https://www.apa.org/pubs/journals/psp>

*Информационные справочные системы:*

Справочная правовая система «КонсультантПлюс»

*Современные профессиональные базы данных:*

E-library: электронная научная библиотека: <https://elibrary.ru>

Scopus: база данных рефератов и цитирования  
<https://www.scopus.com/customer/profile/display.uri>

## **12. ПЕРЕЧЕНЬ ЛИЦЕНЗИОННОГО И СВОБОДНО РАСПРОСТРАНЯЕМОГО ПРОГРАММНОГО ОБЕСПЕЧЕНИЯ (В ТОМ ЧИСЛЕ ОТЕЧЕСТВЕННОГО), ИСПОЛЬЗУЕМОГО ПРИ ОСУЩЕСТВЛЕНИИ ОБРАЗОВАТЕЛЬНОГО ПРОЦЕССА ПО ДИСЦИПЛИНЕ**

1. Microsoft Windows 8 Professional
2. Microsoft Office Professional 2010

## **13 ОПИСАНИЕ МАТЕРИАЛЬНО-ТЕХНИЧЕСКОЙ БАЗЫ, НЕОБХОДИМОЙ ДЛЯ ОСУЩЕСТВЛЕНИЯ ОБРАЗОВАТЕЛЬНОГО ПРОЦЕССА ПО ДИСЦИПЛИНЕ**

Реализация данной учебной дисциплины (модуля) осуществляется с использованием материально-технической базы, обеспечивающей проведение всех видов учебных занятий обучающихся, предусмотренных программой учебной дисциплины (модуля), соответствующей действующим санитарным и противопожарным правилам и нормам.

## **14 ОСОБЕННОСТИ РЕАЛИЗАЦИИ УЧЕБНОЙ ДИСЦИПЛИНЫ (МОДУЛЯ) ДЛЯ ЛИЦ С ИНВАЛИДНОСТЬЮ И ОГРАНИЧЕННЫМИ ВОЗМОЖНОСТЯМИ ЗДОРОВЬЯ**

Освоение дисциплины для обучающихся с инвалидностью и ограниченными возможностями здоровья может быть организовано с учётом особенностей их психофизического развития, индивидуальных возможностей и необходимых специальных условий их обучения.

При реализации данной дисциплины используются различные образовательные технологии (в том числе дистанционные) с учётом их адаптации для обучающихся с инвалидностью и ограниченными возможностями здоровья в зависимости от вида и характера ограниченных возможностей здоровья обучающихся.

Образовательные технологии используются во всех основных видах учебной работы по дисциплине (контактная работа, самостоятельная работа, индивидуальная работа), адаптируются с учётом способностей, особенностей восприятия, готовности к освоению учебного материала, имеющегося индивидуального социально-образовательного опыта обучающихся с инвалидностью и ограниченными возможностями здоровья.

При реализации дисциплины конкретные формы и виды самостоятельной и индивидуальной работы обучающихся с инвалидностью и ограниченными возможностями здоровья устанавливаются преподавателем. Выбор форм и видов самостоятельной и индивидуальной работы обучающихся с инвалидностью и обучающихся с ограниченными возможностями здоровья осуществляется с учётом их способностей, особенностей восприятия и готовности к освоению учебного материала.

Обучающиеся из числа лиц с ограниченными возможностями здоровья и с инвалидностью при необходимости обеспечиваются печатными и (или) электронными образовательными ресурсами (учебники, учебные пособия, материалы для самостоятельной работы и т.д.) в формах, адаптированных к ограничениям их здоровья и восприятия информации:

для лиц с нарушениями зрения:

- в печатной форме увеличенным шрифтом;
- в форме электронного документа;

для лиц с нарушениями слуха:

- в печатной форме;
- в форме электронного документа;

для лиц с нарушениями опорно-двигательного аппарата:

- в печатной форме;
- в форме электронного документа.

Данный перечень может быть конкретизирован в зависимости от контингента обучающихся.

Проведение текущего контроля успеваемости и промежуточной аттестации (конкретные формы и процедуры) для обучающихся с инвалидностью и ограниченными возможностями здоровья по дисциплине устанавливается ФГБОУ ВО «УГГУ» самостоятельно с учётом ограничений их здоровья и доводятся до сведения обучающихся в сроки, определённые в локальных актах университета.

Процедура проведения промежуточной аттестации для обучающихся с инвалидностью и ограниченными возможностями здоровья при необходимости устанавливается с учётом индивидуальных психофизических особенностей (устно, письменно на бумаге, письменно на компьютере, в форме тестирования и т.п.). При необходимости предусматривается увеличение времени на подготовку к промежуточной аттестации, а также предоставляется дополнительное время для подготовки ответа в ходе промежуточной аттестации. При необходимости промежуточная аттестация может

проводиться в несколько этапов. Возможно установление индивидуальных графиков проведения текущего контроля успеваемости и прохождения промежуточной аттестации.

Учебно-методические материалы для проведения текущего контроля успеваемости и промежуточной аттестации предоставляются в формах с учётом особенностей их психофизического развития, индивидуальных возможностей к восприятию информации.

Освоение дисциплины и проведение процедуры оценивания результатов обучения обучающихся с инвалидностью и ограниченными возможностями здоровья предусматривает (в случае необходимости) использование специальных технических средств, необходимых им в связи с их индивидуальными особенностями. Эти средства могут быть предоставлены университетом, могут использоваться собственные технические средства.

Каждый обучающийся из числа лиц с инвалидностью и ограниченными возможностями здоровья в течение всего периода обучения при необходимости будет обеспечен индивидуальным неограниченным доступом к электронной информационно-образовательной среде УГГУ с использованием специальных технических и программных средств, содержащей электронные образовательные ресурсы, перечисленные в данной рабочей программе дисциплины и иметь доступ к необходимому программному обеспечению, адаптированному для обучающихся инвалидов и обучающихся с ограниченными возможностями здоровья.

МИНОБРНАУКИ РОССИИ


ФГБОУ ВО «Уральский государственный горный университет»

УТВЕРЖДЕНА

На заседании кафедры математики

(протокол № 1 от 22.09.2025)

Заведующий кафедрой

 В. Б. Сурнев

**РАБОЧАЯ ПРОГРАММА ДИСЦИПЛИНЫ (МОДУЛЯ)**

**Б1.О.09 МАТЕМАТИКА**

Направление

*15.03.06 Мехатроника и робототехника*

Профиль

*Мехатроника и робототехника промышленных производств*


год набора: 2026

Екатеринбург

Автор: Сурнев В.Б., доктор физ.-мат. наук, доцент

**Рабочая программа дисциплины (модуля) Математика согласована с выпускающей кафедрой технической механики**

Зав. кафедрой



\_\_\_\_\_

подпись

Е.Б. Волков

И.О. Фамилия

## 1. ЦЕЛИ ОСВОЕНИЯ ДИСЦИПЛИНЫ (МОДУЛЯ) «МАТЕМАТИКА»

Целью освоения учебной дисциплины (модуля) «Математика» является формирование представлений о математике, как универсальном языке науки, средстве моделирования явлений и процессов; развитие логического мышления и алгоритмической культуры, необходимых для будущей профессиональной деятельности; овладение математическими знаниями и умениями, необходимыми в повседневной жизни, для изучения смежных естественнонаучных дисциплин обязательной части и дисциплин, формируемой участниками образовательных отношений.

Для достижения указанной цели необходимо:

- изучение основных понятий и методов математики;
- формирование навыков и умений решения типовых задач и работы со специальной литературой;
- умение использовать средства математики для решения теоретических и прикладных задач.

## 2. ПЕРЕЧЕНЬ ПЛАНИРУЕМЫХ РЕЗУЛЬТАТОВ ОБУЧЕНИЯ ПО ДИСЦИПЛИНЕ (МОДУЛЮ) «МАТЕМАТИКА»

Результаты освоения дисциплины (модуля) «Математика» и формируемые у обучающихся компетенции определены в таблице 2.1.

*Таблица 2.1 Формируемые компетенции и результаты обучения*

| Код и наименование компетенции  | Результаты обучения |  | Код и наименование индикатора достижения компетенции  |
|---|---------------------|--|---|
| 1   | 2                   |  | 3   |
| ОПК-1: Способен применять естественнонаучные и общетеоретические знания, методы математического анализа и моделирования в профессиональной деятельности | знать               | <ul style="list-style-type: none"><li>- основные понятия базовых структурных частей дисциплины «Математика»;</li><li>- основные формулы и теоремы базовых структурных частей дисциплины «Математика»;</li><li>- условия существования и границы применимости формул и теорем;</li></ul>  | ОПК-1.1. Анализирует фундаментальные естественнонаучные и общетеоретические теории, методы математического анализа и моделирования, их роль в развитии науки<br>ОПК-1.2. Применяет математические и физические законы для решения типовых профессиональных задач<br>ОПК-1.3. Проводит математическое и физическое моделирование в профессиональной деятельности |
|   | уметь               | <ul style="list-style-type: none"><li>- решать типовые разноуровневые задачи и задания курса «Математика»;</li><li>- использовать математическую литературу (учебную и справочную) для самостоятельного изучения нужной темы;</li><li>- найти нужный раздел математики и использовать его для решения учебных и методических задач других дисциплин;</li><li>- оценить точность и надежность полученного решения задачи;</li></ul> |   |
|   | владеть             | <ul style="list-style-type: none"><li>- навыками применения математического аппарата для решения задач в процессе обучения и последующей профессиональной деятельности.</li></ul>  |   |

### 3. МЕСТО ДИСЦИПЛИНЫ (МОДУЛЯ) «МАТЕМАТИКА» В СТРУКТУРЕ ОБРАЗОВАТЕЛЬНОЙ ПРОГРАММЫ

Дисциплина (модуль) «Математика» является дисциплиной обязательной части Блока 1 «Дисциплины (модуля)» учебного плана по специальности 15.03.06 Мехатроника и робототехника, профилю «Мехатроника и робототехника промышленных производств».

### 4. ОБЪЕМ ДИСЦИПЛИНЫ (МОДУЛЯ) «МАТЕМАТИКА» В ЗАЧЕТНЫХ ЕДИНИЦАХ С УКАЗАНИЕМ КОЛИЧЕСТВА АКАДЕМИЧЕСКИХ ЧАСОВ, ВЫДЕЛЕННЫХ НА КОНТАКТНУЮ РАБОТУ ОБУЧАЮЩИХСЯ С ПРЕПОДАВАТЕЛЕМ (ПО ВИДАМ УЧЕБНЫХ ЗАНЯТИЙ) И НА САМОСТОЯТЕЛЬНУЮ РАБОТУ

| кол-во<br>з. е.             | Трудоемкость дисциплины |        |            |        |     |       |      | Контрольные,<br>расчетно-<br>графические<br>работы,<br>рефераты | Курсовые<br>работы<br>(проекты) |
|-----------------------------|-------------------------|--------|------------|--------|-----|-------|------|---|---------------------------------|
|                             | часы                    |        |            |        |     |       |      |   |                                 |
|                             | Общая                   | лекции | практ.зан. | лабор. | СР  | зачет | экз. |   |                                 |
| <i>очная форма обучения</i> |                         |        |            |        |     |       |      |   |                                 |
| 1 семестр                   |                         |        |            |        |     |       |      |   |                                 |
| 5                           | 180                     | 36     | 36         | -      | 108 |       | +    | 1 к.р.  | -                               |
| 2 семестр                   |                         |        |            |        |     |       |      |   |                                 |
| 5                           | 180                     | 32     | 32         | -      | 116 | -     | +    | 1 к.р.  | -                               |
| 3 семестр                   |                         |        |            |        |     |       |      |   |                                 |
| 6                           | 216                     | 32     | 48         | -      | 109 |       |      | 1 к.р.  | -                               |

|                               |     |   |    |   |     |  |   |        |   |
|-------------------------------|-----|---|----|---|-----|--|---|--------|---|
| <i>заочная форма обучения</i> |     |   |    |   |     |  |   |        |   |
| 1 семестр                     |     |   |    |   |     |  |   |        |   |
| 5                             | 180 | 8 | 8  | - | 155 |  | 9 | 1 к.р. | - |
| 2 семестр                     |     |   |    |   |     |  |   |        |   |
| 5                             | 180 | 8 | 10 | - | 153 |  | 9 | 1 к.р. | - |
| 3 семестр                     |     |   |    |   |     |  |   |        |   |
| 6                             | 216 | 8 | 10 | - | 189 |  | 9 | 1 к.р. | - |

|                                    |     |   |    |   |     |   |   |        |   |
|------------------------------------|-----|---|----|---|-----|---|---|--------|---|
| <i>очно-заочная форма обучения</i> |     |   |    |   |     |   |   |        |   |
| 1 семестр                          |     |   |    |   |     |   |   |        |   |
| 5                                  | 180 | 6 | 8  | - | 157 |   | 9 | 1 к.р. | - |
| 2 семестр                          |     |   |    |   |     |   |   |        |   |
| 5                                  | 180 | 8 | 10 | - | 153 | - | 9 | 1 к.р. | - |
| 3 семестр                          |     |   |    |   |     |   |   |        |   |
| 6                                  | 216 | 8 | 8  | - | 191 |   | 9 | 1 к.р. | - |

**5 СОДЕРЖАНИЕ ДИСЦИПЛИНЫ (МОДУЛЯ) «МАТЕМАТИКА»  
СТРУКТУРИРОВАННОЕ ПО ТЕМАМ (РАЗДЕЛАМ) С УКАЗАНИЕМ  
ОТВЕДЕННОГО НА НИХ КОЛИЧЕСТВА АКАДЕМИЧЕСКИХ ЧАСОВ И ВИДОВ  
УЧЕБНЫХ ЗАНЯТИЙ**

**5.1 Тематический план изучения дисциплины (модуля) «Математика»**

Для студентов очной формы обучения

| №                | Тема, раздел  | Контактная работа обучающихся с преподавателем |                              |                 | Практическая подготовка | Самостоятельная работа |
|------------------|---|--|------------------------------|-----------------|-------------------------|------------------------|
|                  |   | лекции   | практич. занятия и др. формы | лаборат. занят. |                         |                        |
| <b>1 семестр</b> |   |  |                              |                 |                         |                        |
| 1.               | ТЕМА 1. Теория множеств   | 2  | 2                            | -               | -                       | 12                     |
| 2.               | ТЕМА 2. Числовые поля   | 4  | 4                            | -               | -                       | 12                     |
| 3.               | ТЕМА 3. Векторная алгебра   | 4  | 4                            | -               | -                       | 12                     |
| 4.               | ТЕМА 4. Прямая линия и плоскость  | 2  | 2                            | -               | -                       | 12                     |
| 5.               | ТЕМА 5. Числовые последовательности   | 4  | 4                            | -               | -                       | 12                     |
| 6.               | ТЕМА 6. Действительные функции одного переменного                                     | 4  | 4                            | -               | -                       | 12                     |
| 7.               | ТЕМА 7. Дифференцируемость функции одного переменного                                 | 6  | 6                            | -               | -                       | 12                     |
| 8.               | ТЕМА 8. Исследование функций одного переменного методами дифференциального исчисления | 4  | 4                            | -               | -                       | 12                     |
| 9.               | ТЕМА 9. Интегрируемость функции одного переменного                                    | 6  | 6                            | -               | -                       | 12                     |
|                  | <b>Итого за семестр</b>   | <b>36</b>                                      | <b>36</b>                    | <b>-</b>        | <b>-</b>                | <b>108</b>             |
| <b>2 семестр</b> |   |  |                              |                 |                         |                        |
| 10.              | ТЕМА 10. Числовые и функциональные ряды   | 4  | 4                            | -               | -                       | 10                     |
| 11.              | ТЕМА 11. Абстрактные векторные пространства   | 4  | 4                            | -               | -                       | 12                     |
| 12.              | ТЕМА 12. Аффинные и евклидовы пространства  | 2  | 2                            | -               | -                       | 12                     |
| 13.              | ТЕМА 13. Линейные операторы и матрицы   | 4  | 4                            | -               | -                       | 14                     |
| 14.              | ТЕМА 14. Системы линейных алгебраических уравнений (СЛАУ)                             | 2  | 2                            | -               | -                       | 12                     |
| 15.              | ТЕМА 15. Ранг матрицы и ранг оператора. Критерии совместности СЛАУ                    | 2  | 2                            | -               | -                       | 12                     |
| 16.              | ТЕМА 16. Линейные операторы в евклидовых пространствах                                | 4  | 4                            | -               | -                       | 10                     |
| 17.              | ТЕМА 17. Квадратичные формы и поверхности второго порядка                             | 4  | 4                            | -               | -                       | 12                     |
| 18.              | ТЕМА 18. Элементы топологии n-мерного евклидова пространства                          | 2  | 2                            | -               | -                       | 10                     |
| 19.              | ТЕМА 19. Дифференциальное исчисление функций нескольких переменных                    | 4  | 4                            | -               | -                       | 12                     |
|                  | <b>Итого за семестр</b>   | <b>32</b>                                      | <b>32</b>                    | <b>-</b>        | <b>-</b>                | <b>116</b>             |
| <b>3 семестр</b> |   |  |                              |                 |                         |                        |
| 20.              | ТЕМА 20. Исследование функ-   | 2  | 2                            | -               | -                       | 4                      |

|     |   |    |    |   |   |            |
|-----|---|----|----|---|---|------------|
|     | ций нескольких переменных методами дифференциального исчисления                               |    |    |   |   |            |
| 21. | ТЕМА 21. Базисные векторные поля и криволинейные координаты                                   | 2  | 2  | - | - | 4          |
| 22. | ТЕМА 22. Элементы дифференциальной геометрии в трёхмерном евклидовом пространстве             | 2  | 2  | - | - | 6          |
| 23. | ТЕМА 23. Кратные, криволинейные и поверхностные интегралы                                     | 2  | 2  | - | - | 8          |
| 24. | ТЕМА 24. Векторный анализ в трёхмерном евклидовом пространстве                                | 2  | 2  | - | - | 4          |
| 25. | ТЕМА 25. Обыкновенные дифференциальные уравнения первого порядка, интегрируемые в квадратурах | 2  | 2  | - | - | 4          |
| 26. | ТЕМА 26. Обыкновенные дифференциальные уравнения высших порядков.                             | 2  | 4  | - | - | 6          |
| 27. | ТЕМА 27. Системы обыкновенных дифференциальных уравнений                                      | 2  | 4  | - | - | 8          |
| 28. | ТЕМА 28. Дифференциальные уравнения в частных производных *)                                  | -  | 4  | - | - | 10         |
| 29. | ТЕМА 29. Последовательности и ряды комплексных чисел  | 1  | 2  | - | - | 5          |
| 30. | ТЕМА 30. Функция комплексного переменного   | 1  | 2  | - | - | 6          |
| 31. | ТЕМА 31. Дифференцируемость функции комплексного переменного                                  | 2  | 2  | - | - | 8          |
| 32. | ТЕМА 32. Интегрируемость функции комплексного переменного                                     | 2  | 2  | - | - | 8          |
| 33. | ТЕМА 33. Особые точки и вычеты функции комплексного переменного, вычеты                       | 1  | 2  | - | - | 4          |
| 34. | ТЕМА 34. Ряд и преобразование Фурье   | 1  | 2  | - | - | 4          |
| 35. | ТЕМА 35. Преобразование Лапласа и элементы операционного исчисления                           | 2  | 4  | - | - | 4          |
| 36. | ТЕМА 36. Комбинаторная теория вероятностей  | 2  | 2  | - | - | 4          |
| 37. | ТЕМА 37. Случайные функции  | 2  | 2  | - | - | 8          |
| 38. | ТЕМА 38. Элементы математической статистики, понятие о регрессионном анализе                  | 2  | 4  | - | - | 4          |
|     | Подготовка к экзамену   | -  | -  | - | - | 27         |
|     | Итого за семестр  | 32 | 48 | - | - | 109+27=136 |

Для студентов заочной формы обучения

| № | Тема, раздел | Контактная работа обучающихся с преподавателем | Практическая под- | Самостоятельная работа |
|---|--------------|--|-------------------|------------------------|
|---|--------------|--|-------------------|------------------------|

|                  |   | лекции   | практич.<br>занятия и<br>др. фор-<br>мы | лабо-<br>рат.<br>занят. | готовка  |            |
|------------------|---|----------|---|-------------------------|----------|------------|
| <b>1 семестр</b> |   |          |   |                         |          |            |
| 1.               | ТЕМА 1. Теория множеств   | -        | -                                       | -                       | -        | 16         |
| 2.               | ТЕМА 2. Числовые поля   | 1        | 1                                       | -                       | -        | 16         |
| 3.               | ТЕМА 3. Векторная алгебра   | 1        | 1                                       | -                       | -        | 16         |
| 4.               | ТЕМА 4. Прямая линия и плоскость  | 1        | 1                                       | -                       | -        | 16         |
| 5.               | ТЕМА 5. Числовые последовательности   | 1        | 1                                       | -                       | -        | 18         |
| 6.               | ТЕМА 6. Действительные функции одного переменного   | 1        | 1                                       | -                       | -        | 18         |
| 7.               | ТЕМА 7. Дифференцируемость функции одного переменного                                     | 1        | 1                                       | -                       | -        | 18         |
| 8.               | ТЕМА 8. Исследование функций одного переменного методами дифференциального исчисления     | 1        | 1                                       | -                       | -        | 18         |
| 9.               | ТЕМА 9. Интегрируемость функции одного переменного  | 1        | 1                                       | -                       | -        | 19         |
|                  | <b>Итого за семестр</b>   | <b>8</b> | <b>8</b>                                | <b>-</b>                | <b>-</b> | <b>155</b> |
| <b>2 семестр</b> |   |          |   |                         |          |            |
| 10.              | ТЕМА 10. Числовые и функциональные ряды   | -        | 1                                       | -                       | -        | 14         |
| 11.              | ТЕМА 11. Абстрактные векторные пространства   | -        | 1                                       | -                       | -        | 14         |
| 12.              | ТЕМА 12. Аффинные и евклидовы пространства  | 1        | 1                                       | -                       | -        | 14         |
| 13.              | ТЕМА 13. Линейные операторы и матрицы   | 1        | 1                                       | -                       | -        | 14         |
| 14.              | ТЕМА 14. Системы линейных алгебраических уравнений (СЛАУ)                                 | 1        | 1                                       | -                       | -        | 14         |
| 15.              | ТЕМА 15. Ранг матрицы и ранг оператора. Критерии совместности СЛАУ                        | 1        | 1                                       | -                       | -        | 16         |
| 16.              | ТЕМА 16. Линейные операторы в евклидовых пространствах                                    | 1        | 1                                       | -                       | -        | 17         |
| 17.              | ТЕМА 17. Квадратичные формы и поверхности второго порядка                                 | 1        | 1                                       | -                       | -        | 16         |
| 18.              | ТЕМА 18. Элементы топологии n-мерного евклидова пространства                              | 1        | 1                                       | -                       | -        | 16         |
| 19.              | ТЕМА 19. Дифференциальное исчисление функций нескольких переменных                        | 1        | 1                                       | -                       | -        | 18         |
|                  | <b>Итого за семестр</b>   | <b>8</b> | <b>10</b>                               | <b>-</b>                | <b>-</b> | <b>153</b> |
| <b>3 семестр</b> |   |          |   |                         |          |            |
| 20.              | ТЕМА 20. Исследование функций нескольких переменных методами дифференциального исчисления | -        | 2                                       | -                       | -        | 10         |
| 21.              | ТЕМА 21. Базисные векторные поля и криволинейные координаты                               | -        | 2                                       | -                       | -        | 10         |
| 22.              | ТЕМА 22. Элементы дифференциальной геометрии в трёхмерном евклидовом пространстве         | 1        | 2                                       | -                       | -        | 10         |
| 23.              | ТЕМА 23. Кратные, криволи-  | 1        | 2                                       | -                       | -        | 10         |

|     |   |   |    |   |   |            |
|-----|---|---|----|---|---|------------|
|     | нейные и поверхностные интегралы  |   |    |   |   |            |
| 24. | ТЕМА 24. Векторный анализ в трёхмерном евклидовом пространстве                                | 1 | 2  | - | - | 10         |
| 25. | ТЕМА 25. Обыкновенные дифференциальные уравнения первого порядка, интегрируемые в квадратурах | 1 | 2  | - | - | 10         |
| 26. | ТЕМА 26. Обыкновенные дифференциальные уравнения высших порядков.                             | 1 | 4  | - | - | 10         |
| 27. | ТЕМА 27. Системы обыкновенных дифференциальных уравнений                                      | 1 | 4  | - | - | 10         |
| 28. | ТЕМА 28. Дифференциальные уравнения в частных производных *)                                  | 1 | 4  | - | - | 10         |
| 29. | ТЕМА 29. Последовательности и ряды комплексных чисел  | 1 | 1  | - | - | 10         |
| 30. | ТЕМА 30. Функция комплексного переменного   | - | 1  | - | - | 10         |
| 31. | ТЕМА 31. Дифференцируемость функции комплексного переменного                                  | - | 1  | - | - | 10         |
| 32. | ТЕМА 32. Интегрируемость функции комплексного переменного                                     | - | 1  | - | - | 10         |
| 33. | ТЕМА 33. Особые точки и вычеты функции комплексного переменного, вычеты                       | - | 1  | - | - | 10         |
| 34. | ТЕМА 34. Ряд и преобразование Фурье   | - | 1  | - | - | 10         |
| 35. | ТЕМА 35. Преобразование Лапласа и элементы операционного исчисления                           | - | 1  | - | - | 10         |
| 36. | ТЕМА 36. Комбинаторная теория вероятностей  | - | 1  | - | - | 10         |
| 37. | ТЕМА 37. Случайные функции  | - | 1  | - | - | 10         |
| 38. | ТЕМА 38. Элементы математической статистики, понятие о регрессионном анализе                  | - | 1  | - | - | 9          |
|     | Подготовка к экзамену   | - | -  | - | - | 27         |
|     | Итого за семестр  | 8 | 10 | - | - | 189+27=216 |

Для студентов очно-заочной формы обучения

| №                | Тема, раздел                        | Контактная работа обучающихся с преподавателем |                              |                 | Практическая подготовка | Самостоятельная работа |
|------------------|-------------------------------------|--|------------------------------|-----------------|-------------------------|------------------------|
|                  |                                     | лекции   | практич. занятия и др. формы | лаборат. занят. |                         |                        |
| <b>1 семестр</b> |                                     |  |                              |                 |                         |                        |
| 1.               | ТЕМА 1. Теория множеств             | -  | -                            | -               | -                       | 16                     |
| 2.               | ТЕМА 2. Числовые поля               | -  | 1                            | -               | -                       | 16                     |
| 3.               | ТЕМА 3. Векторная алгебра           | -  | 1                            | -               | -                       | 16                     |
| 4.               | ТЕМА 4. Прямая линия и плоскость    | 1  | 1                            | -               | -                       | 16                     |
| 5.               | ТЕМА 5. Числовые последовательности | 1  | 1                            | -               | -                       | 18                     |
| 6.               | ТЕМА 6. Действительные              | 1  | 1                            | -               | -                       | 18                     |

|                  |  |   |    |   |   |     |
|------------------|--|---|----|---|---|-----|
|                  | <b>функции одного переменного</b>  |   |    |   |   |     |
| 7.               | <b>ТЕМА 7. Дифференцируемость функции одного переменного</b>   | 1 | 1  | - | - | 18  |
| 8.               | <b>ТЕМА 8. Исследование функций одного переменного методами дифференциального исчисления</b>         | 1 | 1  | - | - | 18  |
| 9.               | <b>ТЕМА 9. Интегрируемость функции одного переменного</b>  | 1 | 1  | - | - | 21  |
|                  | <b>Итого за семестр</b>  | 6 | 8  | - | - | 157 |
| <b>2 семестр</b> |  |   |    |   |   |     |
| 10.              | <b>ТЕМА 10. Числовые и функциональные ряды</b>   | - | 1  | - | - | 14  |
| 11.              | <b>ТЕМА 11. Абстрактные векторные пространства</b>   | - | 1  | - | - | 14  |
| 12.              | <b>ТЕМА 12. Аффинные и евклидовы пространства</b>  | 1 | 1  | - | - | 14  |
| 13.              | <b>ТЕМА 13. Линейные операторы и матрицы</b>   | 1 | 1  | - | - | 14  |
| 14.              | <b>ТЕМА 14. Системы линейных алгебраических уравнений (СЛАУ)</b>                                     | 1 | 1  | - | - | 14  |
| 15.              | <b>ТЕМА 15. Ранг матрицы и ранг оператора. Критерии совместности СЛАУ</b>                            | 1 | 1  | - | - | 16  |
| 16.              | <b>ТЕМА 16. Линейные операторы в евклидовых пространствах</b>  | 1 | 1  | - | - | 17  |
| 17.              | <b>ТЕМА 17. Квадратичные формы и поверхности второго порядка</b>                                     | 1 | 1  | - | - | 16  |
| 18.              | <b>ТЕМА 18. Элементы топологии n-мерного евклидова пространства</b>                                  | 1 | 1  | - | - | 16  |
| 19.              | <b>ТЕМА 19. Дифференциальное исчисление функций нескольких переменных</b>                            | 1 | 1  | - | - | 18  |
|                  | <b>Итого за семестр</b>  | 8 | 10 | - | - | 153 |
| <b>3 семестр</b> |  |   |    |   |   |     |
| 20.              | <b>ТЕМА 20. Исследование функций нескольких переменных методами дифференциального исчисления</b>     | - | 2  | - | - | 10  |
| 21.              | <b>ТЕМА 21. Базисные векторные поля и криволинейные координаты</b>                                   | - | 2  | - | - | 10  |
| 22.              | <b>ТЕМА 22. Элементы дифференциальной геометрии в трёхмерном евклидовом пространстве</b>             | 1 | 2  | - | - | 10  |
| 23.              | <b>ТЕМА 23. Кратные, криволинейные и поверхностные интегралы</b>                                     | 1 | 2  | - | - | 10  |
| 24.              | <b>ТЕМА 24. Векторный анализ в трёхмерном евклидовом пространстве</b>                                | 1 | 2  | - | - | 10  |
| 25.              | <b>ТЕМА 25. Обыкновенные дифференциальные уравнения первого порядка, интегрируемые в квадратурах</b> | 1 | 2  | - | - | 10  |
| 26.              | <b>ТЕМА 26. Обыкновенные дифференциальные уравнения высших порядков.</b>                             | 1 | 4  | - | - | 10  |
| 27.              | <b>ТЕМА 27. Системы обыкновен-</b>   | 1 | 4  | - | - | 10  |

|     |  |   |   |   |   |            |
|-----|--|---|---|---|---|------------|
|     | ных дифференциальных уравнений   |   |   |   |   |            |
| 28. | ТЕМА 28. Дифференциальные уравнения в частных производных <sup>*)</sup>      | 1 | 4 | - | - | 10         |
| 29. | ТЕМА 29. Последовательности и ряды комплексных чисел                         | 1 | 1 | - | - | 10         |
| 30. | ТЕМА 30. Функция комплексного переменного                                    | - | 1 | - | - | 10         |
| 31. | ТЕМА 31. Дифференцируемость функции комплексного переменного                 | - | 1 | - | - | 10         |
| 32. | ТЕМА 32. Интегрируемость функции комплексного переменного                    | - | 1 | - | - | 10         |
| 33. | ТЕМА 33. Особые точки и вычеты функции комплексного переменного, вычеты      | - | 1 | - | - | 10         |
| 34. | ТЕМА 34. Ряд и преобразование Фурье  | - | 1 | - | - | 10         |
| 35. | ТЕМА 35. Преобразование Лапласа и элементы операционного исчисления          | - | 1 | - | - | 10         |
| 36. | ТЕМА 36. Комбинаторная теория вероятностей                                   | - | 1 | - | - | 10         |
| 37. | ТЕМА 37. Случайные функции   | - | - | - | - | 10         |
| 38. | ТЕМА 38. Элементы математической статистики, понятие о регрессионном анализе | - | - | - | - | 11         |
|     | Подготовка к экзамену  | - | - | - | - | 27         |
|     | Итого за семестр   | 8 | 8 | - | - | 191+27=216 |

## 5.2. Содержание учебной дисциплины (модуля) «Математика»

### Тема.1. Теория множеств

Понятие множества, примеры множеств; отношения между элементами и множествами; операции над множествами; высказывания, предикаты и кванторы, логическая символика; понятие и типы бинарных алгебраических операций; понятие бинарного отношения, граф отношения, отношение эквивалентности; множества с одной алгебраической операцией, понятие группы; множества с двумя алгебраическими операциями, понятие кольца.

### Тема 2. Числовые поля

Понятие поля, аксиомы множества действительных чисел; аксиомы множества комплексных чисел; мнимая единица; определение операций над комплексными числами; алгебраическая форма комплексных чисел; действия над комплексными числами в алгебраической форме; тригонометрическая форма комплексных чисел; теорема о свойствах модуля суммы и разности комплексных чисел.

### Тема 3. Векторная алгебра в пространствах $R^2$ и $R^3$

Понятие вектора в трёхмерном пространстве, операции над векторами; декартова система координат, координаты вектора и связанные с ними понятия, операции над векторами; «скалярное произведение» – как **билинейная скалярная функция пары векторов** в пространстве  $R^3$ ,

свойства функции «скалярное произведение»; определение операции векторного умножения и её свойства; формула для вычисления векторного произведения.

#### **Тема 4. Прямая линия и плоскость в пространствах $R^2$ и $R^3$ .**

Понятие прямой линии; вывод уравнений прямой линии в пространстве  $R^2$ ; вывод уравнений прямой линии в пространстве  $R^3$ ; вывод уравнений плоскости в пространстве  $R^3$ .

#### **Тема 5. Числовые последовательности**

Границы и грани числовых множеств, мощность множества; счётные множества; понятие числовой последовательности; окрестности и предельные точки; сходимость последовательности, предел; рациональные операции с пределами сходящихся последовательностей; предельный переход в неравенствах; бесконечно малые и бесконечно большие последовательности; открытые и замкнутые числовые множества, понятие компактности; фундаментальные числовые последовательности.

#### **Тема 6. Действительные функции одного переменного**

Понятие функции одного действительного переменного и её графика; непрерывность функции, глобальные свойства непрерывных функций; предел функции одного действительного переменного; рациональные операции с пределами функций; бесконечно малые и бесконечно большие функции, классификация бесконечно малых; точки разрыва функции и их классификация.

#### **Тема 7. Дифференцируемость функции одного переменного**

Определение дифференцируемой функции одного переменного, производная и дифференциал функции; схема вычисления первой производной дифференцируемой функции; рациональные операции с производными; дифференцируемость композиции функций.

#### **Тема 8. Исследование функций одного переменного методами дифференциального исчисления**

Локальные экстремумы функции одного переменного, необходимое условие существования локального экстремума – теорема Ферма; теоремы о среднем значении дифференциального исчисления - теоремы Ролля, Лагранжа, Коши; правила Лопиталья; формула Тейлора для функции одного переменного; множества монотонности функции одного переменного; достаточное условие существования локального экстремума функции одного переменного; схема исследования функции на локальные экстремумы; выпуклость и вогнутость графика функции одного переменного; асимптоты графика функции одного переменного.

#### **Тема 9. Интегрируемость функции одного действительного переменного**

Задача о площади криволинейной трапеции и определение определённого интеграла Римана; свойства определённого интеграла; первообразная функция и неопределённый интеграл, свойства неопределённого интеграла; теорема Ньютона-Лейбница; следствия из теоремы Ньютона-Лейбница – теорема об интеграле с переменным верхним пределом, формула Ньютона-Лейбница, теорема о среднем интегрального исчисления; методы замены переменной и интегрирования по частям; интегрирование рациональных дробей.

#### **Тема 10. Числовые и функциональные ряды**

Понятие числового ряда, его сходимость; формулировки основных теорем; эталонный ряд геометрической прогрессии и эталонный гармонический ряд; ряды с положительными членами и их сходимость, признак сравнения и признак Даламбера; функциональные последовательности и ряды, понятие поточечной и равномерной сходимости; формулировки основных теорем; сте-

пенные ряды и теорема Абеля; понятие радиуса сходимости степенного ряда и формула для его нахождения; основные положения теории элементарных функций.

### **Тема 11. Абстрактные векторные пространства**

Абстрактные векторные пространства  $n$  измерений; системы линейных алгебраических уравнений (СЛАУ); эквивалентные системы, метод Гаусса.

### **Тема 12. Аффинные и евклидовы пространства**

Аффинные и евклидовы пространства; теорема о существовании ортонормированного базиса в евклидовом пространстве, алгоритм Шмидта; два типа координат в евклидовом пространстве; подпространства векторного пространства; координатное пространство вектор-столбцов.

### **Тема 13. Линейные операторы и матрицы.**

Определение линейного оператора, действия с линейными операторами; множество значений, ранг, ядро и дефект линейного оператора; обратный оператор, теоремы о линейности и невырожденности обратного оператора; конструкция линейного оператора, матрицы, действия с матрицами.

### **Тема 14. Системы линейных алгебраических уравнений.**

Определение функции «определитель», эвристическая теория определителей; системы уравнений с квадратной матрицей, обратная матрица и матричный метод решения СЛАУ, формулы Крамера; критерий невырожденности матрицы линейного оператора; преобразование базисных векторов, координат вектора и матрицы линейного оператора при изменении базиса.

### **Тема 15. Ранг матрицы и ранг оператора. Критерии совместности СЛАУ**

Определение ранга матрицы; теорема о базисном миноре; связь понятий ранга матрицы и ранга оператора; критерии совместности однородной СЛАУ и СЛАУ общего вида.

### **Тема 16. Линейные операторы в евклидовых пространствах**

Определение сопряжённого оператора; теорема существования, единственности и линейности сопряжённого оператора; свойства сопряжённого оператора; самосопряжённые операторы и их свойства; матрица самосопряжённого оператора; теорема о корнях характеристического многочлена самосопряжённого оператора; теорема о диагонализации матрицы самосопряжённого оператора; ортогональные операторы и их свойства; критерий ортогональности оператора; матрица ортогонального оператора и её свойства; теорема о виде матрицы ортогонального оператора; примеры ортогональных операторов.

### **Тема 17. Квадратичные формы и поверхности второго порядка**

Понятие квадратичной формы; матрица квадратичной формы и формула преобразования матрицы квадратичной формы при изменении базиса; знакоопределённые формы; критерий положительной определённости квадратичной формы и следствие из него; ортогональное преобразование и преобразование переноса начала координат, приведение общего уравнения поверхности второго порядка к каноническому виду; канонические уравнения центральных и нецентральных поверхностей; теоремы о свойствах эллипса, эллипсоид; теоремы о свойствах гиперболы, гиперboloиды; невырожденные нецентральные поверхности, теоремы о свойствах параболы; эллиптический и гиперболический параболоиды; цилиндры.

### **Тема 18. Элементы топологии $n$ -мерного евклидова пространства.**

Расстояние и определение метрического пространства; свойства расстояния; предел в метрическом пространстве; определение нормы в векторном пространстве; расстояние в нормированном векторном пространстве и его свойства; сходимость в нормированном векторном пространстве; окрестности и открытые множества в пространстве  $R^n$ ; норма в пространстве  $R^n$  и

её свойства; понятие топологии, топологические пространства; замкнутые множества, замыкание и открытое ядро; предельные точки и замкнутые множества; понятие компактности, компактные множества в пространстве  $R^n$ ; последовательности точек в пространстве  $R^n$ , сходимость по норме; теорема о связи сходимости векторной последовательности по норме и сходимости координатных последовательностей.

### **Тема 19. Дифференциальное исчисление функций нескольких переменных**

Примеры функций нескольких переменных из физики; непрерывность и предел; понятие дифференцируемости и частных производных функции  $n$  переменных; необходимое и достаточное условия дифференцируемости; дифференцируемость суммы функций, произведения функции на число, произведения функций и отношения функций; дифференцируемость композиции функций; частные производные высших порядков и их независимость от порядка выполнения дифференцирования; дифференциалы функции нескольких переменных на примере функции двух переменных.

### **Тема 20. Исследование функций нескольких переменных методами дифференциального исчисления**

Производная по направлению и градиент функции нескольких переменных; связь производной по направлению с частными производными и градиентом функции; локальные экстремумы функции двух переменных, основные определения и формулировка теоремы; локальные экстремумы функции  $n > 2$  переменных, доказательство теоремы (для ознакомления).

### **Тема 21. Базисные векторные поля и криволинейные координаты**

Отображения и криволинейные координаты в евклидовом пространстве; лемма о связи матриц Якоби прямого и обратного преобразований координат; натуральные базисные векторные поля, определение; лемма о линейной независимости системы натуральных векторных полей; взаимные векторные поля и лемма о базисе контравариантных векторных полей; контравариантные, ковариантные и физические компоненты векторных полей; полярные координаты в евклидовом пространстве  $R^3$ ; цилиндрические координаты в евклидовом пространстве  $R^3$ ; сферические координаты в евклидовом пространстве  $R^3$ .

### **Тема 22. Элементы дифференциальной геометрии в трёхмерном евклидовом пространстве**

Определение и классификация отображений  $R^m \rightarrow R^n$ ; понятие параметризованного движения и пути в пространстве  $R^3$ , направление обхода пути; типы путей, касательный вектор пути; понятие спрямляемости пути, формулировки основных теорем, формулы для длины пути в пространстве  $R^3$  для произвольной параметризации; длина дуги пути и её свойства; понятие о натуральной параметризации; средняя кривизна и определение кривизны пути; вывод формулы для кривизны пути в натуральной параметризации; кривизна пути в случае произвольной параметризации; строение пути в окрестности регулярной и особой точек; трёхгранник Френе. Определение поверхности в пространстве  $R^3$ ; касательная плоскость; первая квадратичная форма поверхности; формулы для длины пути и угла между путями на поверхности; неявные уравнения поверхности; множества уровня; нормальный вектор поверхности, заданный неявным уравнением; уравнения нормали и касательной плоскости.

### **Тема 23. Кратные, криволинейные и поверхностные интегралы**

Определение и свойства квадратуемых плоских множеств; определение и свойства меры плоских множеств; понятие верхних и нижних интегральных сумм (интегралов) от ступенчатых функций; определения и свойства двойного интеграла от непрерывной функции; вычисление двойного интеграла по прямоугольной области; вычисление двойного интеграла по простой

криволинейной области; определение и вычисление тройного интеграла в декартовой системе координат; замена переменных в тройном интеграле; криволинейные интегралы первого рода, определение и вычисление; криволинейные интегралы второго рода, определение и вычисление; поверхностные интегралы первого рода, определение, свойства и вычисление; ориентируемые поверхности, поверхностные интегралы второго рода, определение и вычисление.

#### **Тема 24. Векторный анализ в трёхмерном евклидовом пространстве**

Скалярное поле, градиент и его свойства; производная по направлению; поток и дивергенция векторного поля, определение; теорема Остроградского-Гаусса; определение ротора векторного поля; теорема Стокса; основные формулы векторного анализа в криволинейных системах координат. \*)

#### **Тема 25. Обыкновенные дифференциальные уравнения первого порядка, интегрируемые в квадратурах**

Основные определения; поле направлений; теорема существования и единственности решения; уравнения, не содержащие в правой части искомой функции и их решение; уравнения, не содержащие в правой части независимой переменной и их решение; уравнения с разделёнными переменными и их решение; уравнения с разделяющимися переменными и их решение; уравнения с однородной правой частью и их решение; линейные обыкновенные дифференциальные уравнения первого порядка и их решение методом вариации произвольной постоянной (Лагранжа).

#### **Тема 26. Обыкновенные дифференциальные уравнения высших порядков**

Основные определения, задача Коши, теорема существования и единственности решения задачи Коши; уравнения, не содержащие в правой части искомой функции и их решение; уравнения, не содержащие в правой части искомой функции и её последовательных производных до порядка  $n - 1$  включительно и их решение; основные понятия теории линейных обыкновенных дифференциальных уравнений высших порядков; линейные однородные дифференциальные уравнения с постоянными коэффициентами, доказательство леммы о линейной независимости системы функций  $\{e^{k_1x}, e^{k_2x}, \dots, e^{k_nx}\}$ ; характеристическое уравнение, три случая существования корней характеристического уравнения; линейные неоднородные дифференциальные уравнения второго порядка с постоянными коэффициентами, доказательство теоремы об общем решении неоднородного уравнения; метод Лагранжа получения общего решения неоднородного уравнения второго порядка с постоянными коэффициентами.

#### **Тема 27. Системы обыкновенных дифференциальных уравнений**

Определение и различные формы записи системы ОДУ, однородные и неоднородные системы, фазовое пространство и фазовые траектории; теорема существования и единственности решения нормальной системы ОДУ, общее и частное решение нормальной системы; связь уравнения высшего порядка с системой ОДУ первого порядка; линейно независимая система частных решений однородной системы ОДУ; фундаментальная матрица и определитель Вронского; общее решение линейной однородной системы обыкновенных дифференциальных уравнений; структура общего решения линейной неоднородной системы обыкновенных дифференциальных уравнений; интегрирование линейной однородной системы обыкновенных дифференциальных уравнений с постоянными коэффициентами методом Эйлера; интегрирование линейной неоднородной системы обыкновенных дифференциальных уравнений методом Лагранжа.

#### **Тема 28. Дифференциальные уравнения в частных производных первого порядка \*)**

Понятие о пфаффовых формах; основные определения из теории дифференциальных уравнений в частных производных первого порядка. Некоторые понятия теории дифференциальных уравнений второго порядка.

### **Тема 29. Последовательности и ряды комплексных чисел**

Плоскость комплексного переменного; последовательности и ряды комплексных чисел, критерий сходимости последовательности и ряда комплексных чисел.

### **Тема 30. Функция комплексного переменного**

Комплекснозначные функции, предел и дифференцируемость комплекснозначной функции; функция комплексного переменного, предел и непрерывность функции комплексного переменного, степенные ряды в комплексной области; основные элементарные функции комплексного переменного.

### **Тема 31. Дифференцируемость функции комплексного переменного**

Дифференцируемость функции комплексного переменного и её дифференциал, условия Коши-Римана, формулы вычисления производной.

### **Тема 32. Интегрируемость функции комплексного переменного**

Криволинейные интегралы в комплексной плоскости, определение и вычисление; теорема Коши и следствия из неё; формула дифференцирования интеграла с переменным верхним пределом; первообразная функции комплексного переменного.

### **Тема 33. Особые точки и вычеты функции комплексного переменного, вычеты**

Особые точки и вычеты функции комплексного переменного; правила вычисления вычетов; аналитическое продолжение в комплексную плоскость, основная теорема теории вычетов.

### **Тема 34. Ряд и преобразование Фурье.**

Ортогональные системы функций; определение тригонометрического ряда Фурье; коэффициенты ряда Фурье для периодической на промежутке  $[-\pi, \pi]$  функции; достаточное условие разложения функции в ряд Фурье; тригонометрический ряд Фурье для чётной и нечётной на промежутке  $[-\pi, \pi]$  функции; разложение в тригонометрический ряд Фурье функции, периодической с периодом  $2l$  на промежутке  $[-l, l]$ ; определение интеграла Фурье; преобразование Фурье и его свойства.

### **Тема 35. Преобразование Лапласа и элементы операционного исчисления**

Преобразование Лапласа и его связь с преобразованием Фурье; изображения и их свойства; таблица изображений различных функций; применение операционного исчисления к решению систем линейных обыкновенных дифференциальных уравнений с постоянными коэффициентами.

### **Тема 36. Комбинаторная теория вероятностей**

Случайное *событие*, мера статистической закономерности появления случайного события; алгебра событий; аксиомы теории вероятностей; теорема сложения вероятностей для несовместимых событий; связь вероятности события и противоположного события; равновероятные события и вероятность их появления; условные вероятности, правило умножения вероятностей; теорема сложения вероятностей для совместимых событий; формула полной вероятности и формула Байеса; последовательность независимых испытаний, биномиальная формула.

### **Тема 37. Случайные функции**

Понятие случайной величины; функция распределения случайной величины и её свойства; функция распределения дискретной случайной величины; биномиальный и пуассоновский законы распределения дискретной случайной величины; плотность вероятности непрерывной случайной величины и её свойства; начальные моменты распределения случайной величины;

среднее значение (математическое ожидание) случайной величины, аксиомы математического ожидания; центральные моменты распределения случайной величины; дисперсия и среднеквадратическое отклонение; равномерный и нормальный законы распределения непрерывной случайной величины.

### **Тема 38. Элементы математической статистики, понятие о регрессионном анализе**

Генеральная совокупность и выборка; условное среднее; нахождение параметров выборочного уравнения линейной регрессии по несгруппированным данным.

## **6 ОБРАЗОВАТЕЛЬНЫЕ ТЕХНОЛОГИИ**

Освоение дисциплины предусматривает следующие технологии обучения:

- репродуктивные (информационные лекции, опросы, работа с книгой, и т.д.);
- активные (работа с информационными ресурсами, разноуровневые задачи и задания);
- интерактивные (групповые дискуссии, анализ ситуаций).

## **7 ПЕРЕЧЕНЬ УЧЕБНО-МЕТОДИЧЕСКОГО ОБЕСПЕЧЕНИЯ ДЛЯ САМОСТОЯТЕЛЬНОЙ РАБОТЫ ОБУЧАЮЩИХСЯ ПО ДИСЦИПЛИНЕ**

Для организации самостоятельной работы обучающихся по изучению дисциплины «Математика» кафедрой подготовлены:

1. *“Методические указания по организации самостоятельной работы и задания для обучающихся по направлению 15.03.06 Мехатроника и робототехника.*

2. *“Высшая математика. Решебник задач по высшей математике. Учебно-методическое пособие. Для студентов по направлению 15.03.06 Мехатроника и робототехника.*

Для выполнения контрольных работ кафедрой подготовлены *Методические рекомендации и задания к контрольной работе для студентов по направлению 15.03.06 Мехатроника и робототехника.*

## **8 ОЦЕНОЧНЫЕ МАТЕРИАЛЫ ДЛЯ ПРОВЕДЕНИЯ ТЕКУЩЕГО КОНТРОЛЯ И ПРОМЕЖУТОЧНОЙ АТТЕСТАЦИИ ОБУЧАЮЩИХСЯ ПО ДИСЦИПЛИНЕ**

Оценка результатов обучения осуществляется в ходе текущего и промежуточного контроля формирования заявленных компетенций на этапе освоения данной дисциплины.

*Текущий контроль* знаний, умений, владений как результат формирования компетенций осуществляется в ходе аудиторных занятий, проводимых по расписанию.

Формы такого контроля (оценочные средства): опрос, контрольная работа

| <i>№<br/>n/n</i> | <i>Тема</i>      | <i>Шифр<br/>ком-<br/>пе-<br/>тен-<br/>ции</i> | <i>Конкретизированные результаты обучения</i>  | <i>Оценоч-<br/>ные сред-<br/>ства</i>           |
|------------------|------------------|---|--|---|
| 1                | <b>Тема 1, 2</b> | ОПК-1   | <p><i>Знать:</i></p> <ul style="list-style-type: none"> <li>- основные понятия теории множеств и теории алгебраических систем;</li> <li>- основные понятия теории полей вещественных и комплексных чисел.</li> </ul> <p><i>Уметь:</i></p> <ul style="list-style-type: none"> <li>- решать типовые разноуровневые задачи из теории множеств, теории алгебраических систем и теории</li> </ul> | Опрос, Контрольная работа 1 (в конце семестра). |

|   |                               |       |  |   |
|---|-------------------------------|-------|--|---|
|   |                               |       | <p>вещественных и комплексных чисел.</p> <p><i>Владеть:</i></p> <ul style="list-style-type: none"> <li>- навыками логических рассуждений в теории множеств и навыками вычислений в полях вещественных и комплексных чисел.</li> </ul>  |   |
| 2 | <b>Темы 3, 4</b>              | ОПК-1 | <p><i>Знать:</i></p> <ul style="list-style-type: none"> <li>- основные понятия и теоремы векторной алгебры в двумерном и трёхмерном евклидовых векторных пространствах;</li> <li>- основные понятия и теоремы теории прямых линий и плоскостей в двумерном и трёхмерном евклидовых пространствах;</li> </ul> <p><i>Уметь:</i></p> <ul style="list-style-type: none"> <li>- решать типовые разноуровневые задачи векторной алгебры и аналитической геометрии на плоскости и в трёхмерном евклидовом пространстве.</li> </ul> <p><i>Владеть:</i></p> <ul style="list-style-type: none"> <li>- навыками вычислений при решении типовых разноуровневых задач и заданий векторной алгебры и аналитической геометрии.</li> </ul>   | Опрос, Контрольная работа 1 (в конце семестра). |
| 3 | <b>Темы 5, 6, 7, 8, 9, 10</b> | ОПК-1 | <p><i>Знать:</i></p> <ul style="list-style-type: none"> <li>- основные понятия теории ограниченных числовых множеств и теории последовательностей действительных чисел, основные определения и факты о сходимости числовых последовательностей;</li> <li>- основные понятия теории действительных числовых функций действительного числового аргумента, понятия непрерывности и предела функции в точке и по множеству, определение и классификацию бесконечно малых функций;</li> <li>- основные понятия и теоремы интегрального исчисления функций одного действительного переменного;</li> <li>- основные понятия и теоремы теории числовых и функциональных рядов.</li> </ul> <p><i>Уметь:</i></p> <ul style="list-style-type: none"> <li>- решать типовые разноуровневые задачи из теории числовых последовательностей и функций одного и нескольких действительных переменных;</li> <li>- находить производные и дифференциалы функций одного и нескольких переменных;</li> <li>- находить первообразные и вычислять определённые интегралы от интегрируемых функций одного действительного переменного;</li> <li>- решать задачи из теории числовых и функциональных рядов.</li> </ul> <p><i>Владеть:</i></p> <ul style="list-style-type: none"> <li>- навыками вычисления пределов функций одного действительного переменного;</li> <li>- навыками вычисления производных и дифференциалов функций одного и нескольких действительных переменных;</li> <li>- методами исследования числовых и функциональных рядов;</li> <li>- простейшими методами нахождения первообразных интегрируемых функций (замены переменной и интегрирования по частям)</li> </ul> | Опрос, Контрольная работа 1 (в конце семестра). |
| 4 | <b>Темы 11, 12, 13,</b>       | ОПК-1 | <p><i>Знать:</i></p>   | Опрос,  |

|   |                         |       |   |   |
|---|-------------------------|-------|---|---|
|   | 14, 15, 16, 17          |       | <ul style="list-style-type: none"> <li>- основные понятия и теоремы из теории конечномерных абстрактных, аффинных и евклидовых векторных пространств;</li> <li>- основные понятия и теоремы из теории линейных операторов и их матриц;</li> <li>- основные понятия и теоремы из теории определителей и теории систем линейных алгебраических уравнений;</li> <li>- основные понятия и теоремы о ранге матрицы и критерии совместности систем линейных алгебраических уравнений.</li> </ul> <p><i>Уметь:</i></p> <ul style="list-style-type: none"> <li>- производить действия с векторами, заданными своими разложениями по базису декартовой системы координат;</li> <li>- решать типовые задачи на совместное расположение прямых линий и плоскостей в трёхмерном евклидовом пространстве;</li> <li>- раскладывать вектор по базису конечномерного пространства, составлять системы линейных алгебраических уравнений общего вида и решать их методом Гаусса, выяснять вопрос о линейной зависимости и независимости системы векторов;</li> <li>- выяснять вопрос о линейности оператора, составлять его матрицу, производить действия с операторами и их матрицами;</li> <li>- вычислять определители квадратных матриц, решать системы линейных алгебраических уравнений матричным методом и по формулам Крамера;</li> <li>- применять понятие ранга матрицы к выяснению вопроса о линейной независимости системы векторов в конечномерном пространстве, к выяснению вопроса о совместности или несовместности систем линейных алгебраических уравнений.</li> </ul> <p><i>Владеть:</i></p> <ul style="list-style-type: none"> <li>- навыками вычислений при решении типовых разноуровневых задач и заданий линейной алгебры.</li> </ul> | Контрольная работа 2 (в конце семестра).        |
| 5 | Темы 18, 19, 20, 21, 22 | ОПК-1 | <p><i>Знать:</i></p> <ul style="list-style-type: none"> <li>- основные понятия и теоремы теоретико-множественной топологии и теории нормированных векторных пространств;</li> <li>- основные понятия и теоремы дифференциального исчисления функций нескольких вещественных переменных;</li> <li>- основные понятия и теоремы из теории криволинейных систем координат в трёхмерном евклидовом пространстве;</li> <li>- основные понятия и теоремы теории путей и поверхностей в трёхмерном евклидовом пространстве.</li> </ul> <p><i>Уметь:</i></p> <ul style="list-style-type: none"> <li>- решать типовые разноуровневые задачи дифференциального исчисления функций нескольких действительных переменных и дифференциальной геометрии.</li> </ul> <p><i>Владеть:</i></p> <ul style="list-style-type: none"> <li>- навыками вычисления частных производных и дифференциалов функций нескольких вещественных переменных;</li> </ul>   | Опрос, Контрольная работа 3 (в конце семестра). |

|   |                                 |       |  |   |
|---|---------------------------------|-------|--|---|
|   |                                 |       | <ul style="list-style-type: none"> <li>- навыками исследования функций нескольких вещественных переменных методами дифференциального исчисления;</li> <li>- навыками решения простейших типовых задач дифференциальной геометрии.</li> </ul>   |   |
| 6 | Темы 23, 24, 25, 26             | ОПК-1 | <p><i>Знать:</i></p> <ul style="list-style-type: none"> <li>- основные понятия и теоремы теории интегрирования и векторного анализа в трёхмерном евклидовом пространстве;</li> <li>- основные понятия и теоремы из теории обыкновенных дифференциальных уравнений (ОДУ) первого и высшего порядков</li> </ul> <p><i>Уметь:</i></p> <ul style="list-style-type: none"> <li>- решать типовые разноуровневые задачи вычисления кратных, криволинейных и поверхностных интегралов;</li> <li>- выполнять типовые дифференциальные операции векторного анализа и теории поля;</li> <li>- решать типовые разноуровневые задачи из теории ОДУ;</li> <li>- применять методы теории ОДУ для решения задач прикладной механики.</li> </ul> <p><i>Владеть:</i></p> <ul style="list-style-type: none"> <li>- навыками выполнения основных дифференциальных операций векторного анализа и вычисления кратных, криволинейных и поверхностных интегралов;</li> <li>- навыками непосредственного вычисления циркуляции и потока векторных полей и применения для вычисления основных характеристик векторных полей с применением интегральных теорем теории поля;</li> <li>- навыками решения ОДУ первого порядка, интегрируемых в квадратурах;</li> <li>- навыками решения линейных ОДУ первого и высших порядков методом вариации произвольной постоянной.</li> </ul> | Опрос, Контрольная работа 3 (в конце семестра). |
| 7 | Темы, 27, 28                    | ОПК-1 | <p><i>Знать:</i></p> <ul style="list-style-type: none"> <li>- основные понятия систем ОДУ в нормальной форме; иметь представление о дифференциальных уравнениях с частными производными.</li> </ul> <p><i>Уметь:</i></p> <ul style="list-style-type: none"> <li>- решать типовые разноуровневые задачи из теории систем ОДУ в нормальной форме;</li> <li>- уметь решать простейшие дифференциальные уравнения с частными производными.</li> <li>- применять методы теории ОДУ для решения задач прикладной механики.</li> </ul> <p><i>Владеть:</i></p> <ul style="list-style-type: none"> <li>- навыками решения однородных и неоднородных линейных систем ОДУ в нормальной форме;</li> <li>- навыками решения линейных одномерных уравнений с частными производными методов характеристик.</li> </ul>   | Опрос, Контрольная работа 4 (в конце семестра). |
| 8 | Темы 29, 30, 31, 32, 33, 34, 35 | ОПК-1 | <p><i>Знать:</i></p> <ul style="list-style-type: none"> <li>- основные понятия и теоремы теории функций одной комплексной переменной;</li> <li>- основные понятия и теоремы теории тригонометрических рядов Фурье;</li> </ul>  | Опрос, Контрольная работа 4 (в конце семестра). |

|   |                 |       |  |   |
|---|-----------------|-------|--|---|
|   |                 |       | <p>- основные понятия и теоремы теории преобразования Лапласа и операционного исчисления.</p> <p><i>Уметь:</i></p> <ul style="list-style-type: none"> <li>- вычислять коэффициенты Фурье для элементарных функций одной вещественной переменной;</li> <li>- находить производные функций комплексного переменного;</li> <li>- вычислять криволинейные интегралы в комплексной плоскости;</li> <li>- находить особые точки и вычеты функции комплексного переменного;</li> <li>- находить изображения стандартных оригиналов в теории операционного исчисления.</li> </ul> <p><i>Владеть:</i></p> <ul style="list-style-type: none"> <li>- методами разложения элементарных функций в тригонометрические ряды Фурье;</li> <li>- методами решения равноуровневых типовых задач дифференциального и интегрального исчисления функций комплексного переменного;</li> <li>- методами нахождения особых точек и вычетов;</li> <li>- методами решения систем ОДУ первого и высших порядков с постоянными коэффициентами методами операционного исчисления.</li> </ul> | семестра).                                      |
| 9 | Темы 36, 37, 38 | ОПК-1 | <p><i>Знать:</i></p> <ul style="list-style-type: none"> <li>- основные понятия и теоремы элементарной (комбинаторной) теории вероятностей;</li> <li>- основные понятия и теоремы теории случайных функций;</li> <li>- основные понятия и теоремы математической статистики.</li> </ul> <p><i>Уметь:</i></p> <ul style="list-style-type: none"> <li>- находить вероятности случайных событий;</li> <li>- рассчитывать числовые характеристики случайных величин (функций);</li> <li>- решать основные задачи математической статистики.</li> </ul> <p><i>Владеть:</i></p> <ul style="list-style-type: none"> <li>- методами решения задач комбинаторной вероятности;</li> <li>- методами расчёта числовых характеристик случайных величин;</li> <li>- <i>Владеть:</i></li> <li>- методами расчёта основных параметров генеральной совокупности и условных параметров законов распределения.</li> </ul>  | Опрос, Контрольная работа 4 (в конце семестра). |

*Промежуточная аттестация* по итогам освоения дисциплины (модуля) «Математика» проводится в форме экзамена **в 1, 2 и 3 семестрах**.

Для осуществления текущего контроля знаний, умений, владений и промежуточной аттестации обучающихся используется комплект оценочных средств по дисциплине (модулю) «Математика».

При реализации дисциплины используется балльно-рейтинговая система оценки учебной деятельности в соответствии с Положением о балльно-рейтинговой системе оценки учебной деятельности (учебном рейтинге) обучающихся в ФГБОУ ВО «Уральский государственный горный университет» (СМК ОД.Пл.04-06.222-2021).

Распределение баллов в рамках текущего рейтинга и рейтинга промежуточной аттестации по учебной дисциплине представлены в комплекте оценочных средств по дисциплине.

Полученные значения учебного рейтинга обучающихся по учебной дисциплине в баллах переводятся в оценки, выставляемые по следующей шкале:

| Количество баллов | Отметка за экзамен/ зачёт с оценкой | Отметка о зачёте |
|-------------------|-------------------------------------|------------------|
| 80-100            | Отлично                             | Зачтено          |
| 65-79             | Хорошо                              |                  |
| 50-64             | Удовлетворительно                   |                  |
| 0-49              | Неудовлетворительно                 | Не зачтено       |

## 9 МЕТОДИЧЕСКИЕ УКАЗАНИЯ ДЛЯ ОБУЧАЮЩИХСЯ ПО ОСВОЕНИЮ ДИСЦИПЛИНЫ (МОДУЛЯ) «МАТЕМАТИКА»

Алгоритм работы студентов для качественного усвоения дисциплины (модуля) «Математика» включает в себя следующие действия:

1. Изучение рабочей программы дисциплины (модуля) «Математика», что позволит правильно сориентироваться в системе требований, предъявляемых к студенту со стороны преподавателя.
2. Посещение и конспектирование лекций.
3. Обязательная подготовка к практическим занятиям.
4. Изучение основной и дополнительной литературы, интернет-источников.
5. Выполнение всех видов самостоятельной работы.

## 10 ПЕРЕЧЕНЬ ОСНОВНОЙ И ДОПОЛНИТЕЛЬНОЙ УЧЕБНОЙ ЛИТЕРАТУРЫ, НЕОБХОДИМОЙ ДЛЯ ОСВОЕНИЯ ДИСЦИПЛИНЫ

### 10.1 Основная литература

| № п/п | Наименование  | Кол-во экз. |
|-------|---|-------------|
| 1     | Сурнев В. Б. Основы высшей математики. Часть I. Алгебра и аналитическая геометрия/В. Б. Сурнев. – Екатеринбург: Издательство УГГУ, 2006. – 191 с.                     | 150         |
| 2     | Сурнев В. Б. Основы высшей математики. Часть II. Анализ функций одного действительного переменного/В. Б. Сурнев. – Екатеринбург: Издательство УГГУ, 2006. – 133 с.    | 150         |
| 3     | Сурнев В. Б. Основы высшей математики. Часть III. Анализ функций нескольких действительных переменных/В. Б. Сурнев. – Екатеринбург: Издательство УГГУ, 2010. – 297 с. | 150         |
| 4     | Сурнев В. Б. Высшая математика. Решебник задач по высшей математике. Учебно-методическое пособие. /В. Б. Сурнев. – Екатеринбург: УГГУ, 2020 г. – 356 с.               | 50          |

### 10.2 Дополнительная литература

| № п/п | Наименование  | Кол-во экз. |
|-------|---|-------------|
| 1     | Сурнев В. Б. Алгебра и аналитическая геометрия. /В. Б. Сурнев. – Екатеринбург: ИИЦ УГГА, 2003. – 656 с.                                   | 10          |
| 2     | Сурнев В. Б. Дифференциальная геометрия/В. Б. Сурнев. – Екатеринбург: Издательство УГГУ, 2007. – 186 с.                                   | 100         |
| 3     | Сурнев В. Б. Математическое моделирование. Непрерывные детерминированные модели/В. Б. Сурнев. – Екатеринбург: Изд-во УГГУ, 2013. – 690 с. | 10          |

|   |  |    |
|---|--|----|
| 4 | Сурнев В. Б. Высшая математика для физиков. Линейная алгебра/В. Б. Сурнев. – Екатеринбург: Изд. УрФУ, 2020. – 538 с. | 50 |
| 5 | Головина Л. И. Линейная алгебра и некоторые её приложения/ Л. И. Головина. – М.: Наука. 1985. – 392 с.               | 5  |
| 6 | Никольский С. М. Курс математического анализа. Том I/С. М. Никольский. – М.: Наука. 1990. – 528 с.                   | 5  |
| 7 | Никольский С. М. Курс математического анализа. Том II/С. М. Никольский. – М.: Наука. 1991. – 544 с.                  | 5  |

**11 ПЕРЕЧЕНЬ РЕСУРСОВ ИНФОРМАЦИОННО - ТЕЛЕКОММУНИКАЦИОННОЙ СЕТИ «ИНТЕРНЕТ», НЕОБХОДИМЫХ ДЛЯ ОСВОЕНИЯ ДИСЦИПЛИНЫ (МОДУЛЯ) «МАТЕМАТИКА»**

1. Информационный ресурс <http://www.iprbookshop.ru>
2. Информационный ресурс <http://www.biblioclub.ru>
3. Информационный ресурс <http://elibrary.ru>
4. Информационный ресурс <http://www.edu.ru>
5. Информационный ресурс <http://www.exponenta.ru>
6. Информационный ресурс <http://math-pr.com/index.html>
7. Информационный ресурс <http://mathprofi.ru>
- 8.

**12. ПЕРЕЧЕНЬ ИНФОРМАЦИОННЫХ ТЕХНОЛОГИЙ, ИСПОЛЬЗУЕМЫХ ПРИ ОСУЩЕСТВЛЕНИИ ОБРАЗОВАТЕЛЬНОГО ПРОЦЕССА ПО ДИСЦИПЛИНЕ (МОДУЛЮ) «МАТЕМАТИКА», ВКЛЮЧАЯ ПЕРЕЧЕНЬ ПРОГРАММНОГО ОБЕСПЕЧЕНИЯ И ИНФОРМАЦИОННЫХ СПРАВОЧНЫХ СИСТЕМ**

**Программное обеспечение**

1. Microsoft Windows (на выбор 8 Professional, 8.1 Professional, 10)
2. Microsoft Office (на выбор 365, Professional 2010Professional 2010Standard 2013 Professional 2013)
3. Microsoft Teams

**Информационные справочные системы**

1. ИПС «КонсультантПлюс»
2. Информационная система «Единое окно доступа к образовательным ресурсам»: <http://window.edu.ru>

**Базы данных**

1. Scopus: база данных рефератов и цитирования:
2. <https://www.scopus.com/customer/profile/display.uri>
3. E-library: электронная научная библиотека: <https://elibrary.ru>

**13 ОПИСАНИЕ МАТЕРИАЛЬНО-ТЕХНИЧЕСКОЙ БАЗЫ, НЕОБХОДИМОЙ ДЛЯ ОСУЩЕСТВЛЕНИЯ ОБРАЗОВАТЕЛЬНОГО ПРОЦЕССА ПО ДИСЦИПЛИНЕ**

Реализация данной учебной дисциплины (модуля) осуществляется с использованием материально-технической базы, обеспечивающей проведение всех видов учебных занятий обучающихся, предусмотренных программой учебной дисциплины (модуля), соответствующей действующим санитарным и противопожарным правилам и нормам.

## 14 ОСОБЕННОСТИ РЕАЛИЗАЦИИ УЧЕБНОЙ ДИСЦИПЛИНЫ (МОДУЛЯ) ДЛЯ ЛИЦ С ИНВАЛИДНОСТЬЮ И ОГРАНИЧЕННЫМИ ВОЗМОЖНОСТЯМИ ЗДОРОВЬЯ

Освоение дисциплины (модуля) для обучающихся с инвалидностью и ограниченными возможностями здоровья может быть организовано с учётом особенностей их психофизического развития, индивидуальных возможностей и необходимых специальных условий их обучения.

При реализации данной дисциплины (модуля) используются различные образовательные технологии (в том числе дистанционные) с учётом их адаптации для обучающихся с инвалидностью и ограниченными возможностями здоровья в зависимости от вида и характера ограниченных возможностей здоровья обучающихся.

Образовательные технологии используются во всех основных видах учебной работы по дисциплине (модулю) (контактная работа, самостоятельная работа, индивидуальная работа), адаптируются с учётом способностей, особенностей восприятия, готовности к освоению учебного материала, имеющегося индивидуального социально-образовательного опыта обучающихся с инвалидностью и ограниченными возможностями здоровья.

При реализации дисциплины (модуля) конкретные формы и виды самостоятельной и индивидуальной работы обучающихся с инвалидностью и ограниченными возможностями здоровья устанавливаются преподавателем. Выбор форм и видов самостоятельной и индивидуальной работы обучающихся с инвалидностью и обучающихся с ограниченными возможностями здоровья осуществляется с учётом их способностей, особенностей восприятия и готовности к освоению учебного материала.

Обучающиеся из числа лиц с ограниченными возможностями здоровья и с инвалидностью при необходимости обеспечиваются печатными и (или) электронными образовательными ресурсами (учебники, учебные пособия, материалы для самостоятельной работы и т.д.) в формах, адаптированных к ограничениям их здоровья и восприятия информации:

для лиц с нарушениями зрения:

- в печатной форме увеличенным шрифтом;
- в форме электронного документа;

для лиц с нарушениями слуха:

- в печатной форме;
- в форме электронного документа;

для лиц с нарушениями опорно-двигательного аппарата:

- в печатной форме;
- в форме электронного документа.

Данный перечень может быть конкретизирован в зависимости от контингента обучающихся.

Проведение текущего контроля успеваемости и промежуточной аттестации (конкретные формы и процедуры) для обучающихся с инвалидностью и ограниченными возможностями здоровья по дисциплине (модулю) устанавливается ФГБОУ ВО «УГГУ» самостоятельно с учётом ограничений их здоровья и доводятся до сведения обучающихся в сроки, определённые в локальных актах университета.

Процедура проведения промежуточной аттестации для обучающихся с инвалидностью и ограниченными возможностями здоровья при необходимости устанавливается с учётом индивидуальных психофизических особенностей (устно, письменно на бумаге, письменно на компьютере, в форме тестирования и т.п.). При необходимости предусматривается увеличение времени на подготовку к промежуточной аттестации, а также предоставляется дополнительное время для подготовки ответа в ходе промежуточной аттестации. При необходимости промежуточная аттестация может проводиться в несколько этапов. Возможно установление индивидуальных графиков проведения текущего контроля успеваемости и прохождения промежуточной аттестации.

Учебно-методические материалы для проведения текущего контроля успеваемости и промежуточной аттестации предоставляются в формах с учётом особенностей их психофизического развития, индивидуальных возможностей к восприятию информации.

Освоение дисциплины (модуля) и проведение процедуры оценивания результатов обучения обучающихся с инвалидностью и ограниченными возможностями здоровья предусматривает (в случае необходимости) использование специальных технических средств, необходимых им в связи с их индивидуальными особенностями. Эти средства могут быть предоставлены университетом, могут использоваться собственные технические средства.

Каждый обучающийся из числа лиц с инвалидностью и ограниченными возможностями здоровья в течение всего периода обучения при необходимости будет обеспечен индивидуальным неограниченным доступом к электронной информационно-образовательной среде УГГУ с использованием специальных технических и программных средств, содержащей электронные образовательные ресурсы, перечисленные в данной рабочей программе дисциплины (модуля) и иметь доступ к необходимому программному обеспечению, адаптированному для обучающихся инвалидов и обучающихся с ограниченными возможностями здоровья.


МИНОБРНАУКИ РОССИИ

ФГБОУ ВО «Уральский государственный горный университет»

УТВЕРЖДЕНА

На заседании кафедры физики  
(протокол № 4 от 18.09.2025)

Заведующий кафедрой

 Д. В. Зайцев

**РАБОЧАЯ ПРОГРАММА ДИСЦИПЛИНЫ**

**Б1.О.10 ФИЗИКА**

Направление

*15.03.06 Мехатроника и робототехника*

Профиль

*Мехатроника и робототехника промышленных производств*


год набора: 2026

Екатеринбург

Автор: Зайцев Д.В., д.ф.-м.н.

**Рабочая программа дисциплины «Физика» согласована с выпускающей кафедрой технической механики**

Зав. кафедрой



---

подпись

Е.Б. Волков

---

И.О. Фамилия

## 1 ЦЕЛИ ОСВОЕНИЯ ДИСЦИПЛИНЫ «ФИЗИКА»

Целью освоения учебной дисциплины «Физика» является ознакомление студентов с современной физической картиной мира, приобретение ими навыков экспериментального исследования физических явлений и процессов, изучение теоретических методов анализа физических явлений, обучение грамотному применению положений фундаментальной физики к научному анализу ситуаций, с которыми приходится сталкиваться при создании новой техники и технологий, а также выработки у студентов основ естественнонаучного мировоззрения и ознакомления с историей развития физики и основных её открытий.

Для достижения указанной цели необходимо (задачи курса):

- изучение законов физики, физических явлений и границ их применимости;
- формирование навыков применения законов физики для практических приложений;
- изучение основных физических величин, знание их определения, смысла, способов и единиц их измерения;
- формирование навыков использования различных методик физических измерений и обработки экспериментальных данных;
- приобретение навыков работы с приборами и оборудованием современной физической лаборатории;
- приобретение навыков методов физико-математического анализа к решению конкретных естественнонаучных и технических проблем.

## 2 ПЕРЕЧЕНЬ ПЛАНИРУЕМЫХ РЕЗУЛЬТАТОВ ОБУЧЕНИЯ ПО ДИСЦИПЛИНЕ «ФИЗИКА»

Результатом освоения дисциплины «Физика» и формируемые у обучающихся компетенции определены в таблице 2.1.

| Код и наименование компетенции  | Результаты обучения |   | Код и наименование индикатора достижения компетенции  |
|---|---------------------|---|---|
| ОПК-1. Способен применять естественнонаучные и общинженерные знания, методы математического анализа и моделирования в профессиональной деятельности | <i>знать</i>        | основные физические явления и основные законы физики; границы их применимости, применение законов в важнейших практических приложениях; основные физические величины и физические константы, их определение, смысл, способы и единицы их измерения; фундаментальные физические опыты и их роль в развитии науки; назначение и принципы действия важнейших физических приборов   | ОПК-1.1. Анализирует фундаментальные естественнонаучные и общинженерные теории, методы математического анализа и моделирования, их роль в развитии науки<br>ОПК-1.2. Применяет математические и физические законы для решения типовых профессиональных задач<br>ОПК-1.3. Проводит математическое и физическое моделирование в профессиональной деятельности |
|   | <i>уметь</i>        | указать, какие законы описывают данное явление или эффект; истолковывать смысл физических величин и понятий; записывать уравнения для физических величин в системе СИ; пользоваться таблицами и справочниками; работать с приборами и оборудованием современной физической лаборатории; использовать различные методики физических измерений и обработки экспериментальных данных; применять физические законы для решения типовых профессиональных задач |   |

|  |                      |  |  |
|--|----------------------|--|--|
|  | <i>вла-<br/>деть</i> | использованием основных общефизических законов и принципов в важнейших практических приложениях;<br>применением основных методов физико-математического анализа для решения естественнонаучных задач;<br>правильной эксплуатацией основных приборов и оборудования современной физической лаборатории;<br>обработкой и интерпретированием результатов эксперимента;<br>использованием методов физического моделирования в инженерной практике. |  |
|--|----------------------|--|--|

### 3 МЕСТО ДИСЦИПЛИНЫ «ФИЗИКА» В СТРУКТУРЕ ОБРАЗОВАТЕЛЬНОЙ ПРОГРАММЫ

Дисциплина «Физика» является дисциплиной обязательной части Блока 1 «Дисциплины (модули)» учебного плана по направлению подготовки *15.03.06 Мехатроника и робототехника*

### 4 ОБЪЕМ ДИСЦИПЛИНЫ «ФИЗИКА» В ЗАЧЕТНЫХ ЕДИНИЦАХ С УКАЗАНИЕМ КОЛИЧЕСТВА АКАДЕМИЧЕСКИХ ЧАСОВ, ВЫДЕЛЕННЫХ НА КОНТАКТНУЮ РАБОТУ ОБУЧАЮЩИХСЯ С ПРЕПОДАВАТЕЛЕМ (ПО ВИДАМ УЧЕБНЫХ ЗАНЯТИЙ) И НА САМОСТОЯТЕЛЬНУЮ РАБОТУ

| Трудоемкость дисциплины            |       |        |             |        |     |       |      | Контрольные<br>и иные ра-<br>боты | курсовые<br>работы<br>(проекты) |
|------------------------------------|-------|--------|-------------|--------|-----|-------|------|-----------------------------------|---------------------------------|
| кол-во<br>з. е.                    | часы  |        |             |        |     |       |      |                                   |                                 |
|                                    | общая | лекции | практ. зан. | лабор. | СР  | зачет | экс. |                                   |                                 |
| <i>очная форма обучения</i>        |       |        |             |        |     |       |      |                                   |                                 |
| 1 семестр                          |       |        |             |        |     |       |      |                                   |                                 |
| 6                                  | 216   | 36     | 18          | 18     | 144 | +     | -    | +                                 | -                               |
| 2 семестр                          |       |        |             |        |     |       |      |                                   |                                 |
| 6                                  | 216   | 32     | 16          | 16     | 152 | -     | +    | +                                 | -                               |
| <i>заочная форма обучения</i>      |       |        |             |        |     |       |      |                                   |                                 |
| 1 семестр                          |       |        |             |        |     |       |      |                                   |                                 |
| 6                                  | 216   | 8      |             | 8      | 196 | 4     | -    | +                                 | -                               |
| 2 семестр                          |       |        |             |        |     |       |      |                                   |                                 |
| 6                                  | 216   | 8      |             | 10     | 189 | -     | 9    | +                                 |                                 |
| <i>очно-заочная форма обучения</i> |       |        |             |        |     |       |      |                                   |                                 |
| 1 семестр                          |       |        |             |        |     |       |      |                                   |                                 |
| 6                                  | 216   | 6      |             | 8      | 198 | 4     | -    | +                                 |                                 |
| 2 семестр                          |       |        |             |        |     |       |      |                                   |                                 |
| 6                                  | 216   | 8      |             | 10     | 189 | -     | 9    | +                                 |                                 |

## 5 СОДЕРЖАНИЕ ДИСЦИПЛИНЫ «ФИЗИКА», СТРУКТУРИРОВАННОЕ ПО ТЕМАМ (РАЗДЕЛАМ) С УКАЗАНИЕМ ОТВЕДЕННОГО НА НИХ КОЛИЧЕСТВА АКАДЕМИЧЕСКИХ ЧАСОВ И ВИДОВ УЧЕБНЫХ ЗАНЯТИЙ

### 5.1 Тематический план изучения дисциплины «Физика»

Для студентов очной формы обучения:

| №                | Тема, раздел                                      | Контактная работа обучающихся с преподавателем |                              |                   | Практическая подготовка | Самостоятельная работа |
|------------------|---|--|------------------------------|-------------------|-------------------------|------------------------|
|                  |   | лекции   | практич. занятия и др. формы | лаборат. занятия. |                         |                        |
| <b>1 семестр</b> |   |  |                              |                   |                         |                        |
| 1.               | Механика  | 9  | 4                            | 4                 |                         | 25                     |
| 2.               | Молекулярная физика и термодинамика               | 9  | 4                            | 4                 |                         | 25                     |
| 3.               | Электричество и магнетизм                         | 9  | 5                            | 5                 |                         | 25                     |
| 4.               | Механические и электромагнитные колебания и волны | 9  | 5                            | 5                 |                         | 25                     |
| 5.               | Выполнение контрольной работы                     |  |                              |                   |                         | 44                     |
|                  | <b>Итого за семестр</b>                           | <b>36</b>                                      | <b>18</b>                    | <b>18</b>         |                         | <b>144</b>             |
| <b>2 семестр</b> |   |  |                              |                   |                         |                        |
| 6.               | Волновая и квантовая оптика                       | 11   | 6                            | 6                 |                         | 37                     |
| 7.               | Квантовая физика, физика атома                    | 11   | 6                            | 6                 |                         | 37                     |
| 8.               | Элементы ядерной физики                           | 10   | 4                            | 4                 |                         | 37                     |
| 9.               | Выполнение контрольной работы                     |  |                              |                   |                         | 41                     |
|                  | <b>Итого за семестр</b>                           | <b>32</b>                                      | <b>16</b>                    | <b>16</b>         |                         | <b>152</b>             |

Для студентов заочной формы обучения:

| №                | Тема, раздел                                      | Контактная работа обучающихся с преподавателем |                              |                   | Практическая подготовка | Самостоятельная работа |
|------------------|---|--|------------------------------|-------------------|-------------------------|------------------------|
|                  |   | лекции   | практич. занятия и др. формы | лаборат. занятия. |                         |                        |
| <b>1 семестр</b> |   |  |                              |                   |                         |                        |
| 1.               | Механика  | 2  |                              | 2                 |                         | 38                     |
| 2.               | Молекулярная физика и термодинамика               | 2  |                              | 2                 |                         | 38                     |
| 3.               | Электричество и магнетизм                         | 2  |                              | 2                 |                         | 38                     |
| 4.               | Механические и электромагнитные колебания и волны | 2  |                              | 2                 |                         | 40                     |
| 5.               | Выполнение контрольной работы                     |  |                              |                   |                         | 42                     |
| 6.               | Подготовка к зачету                               |  |                              |                   |                         | 4                      |
|                  | <b>Итого за семестр</b>                           | <b>8</b>                                       |                              | <b>8</b>          |                         | <b>196+4=200</b>       |
| <b>2 семестр</b> |   |  |                              |                   |                         |                        |
| 6.               | Волновая и квантовая оптика                       | 2  |                              | 4                 |                         | 46                     |
| 7.               | Квантовая физика, физика атома                    | 2  |                              | 4                 |                         | 46                     |
| 8.               | Элементы ядерной физики                           | 4  |                              | 2                 |                         | 46                     |
| 9.               | Выполнение контрольной работы                     |  |                              |                   |                         | 51                     |

|     |                         |          |  |           |  |                  |
|-----|-------------------------|----------|--|-----------|--|------------------|
| 10. | Подготовка к экзамену   |          |  |           |  | 9                |
|     | <b>Итого за семестр</b> | <b>8</b> |  | <b>10</b> |  | <b>189+9=198</b> |

Для студентов очно-заочной формы обучения:

| №                | Тема, раздел                                      | Контактная работа обучающихся с преподавателем |                              |                 | Практическая подготовка | Самостоятельная работа |
|------------------|---|--|------------------------------|-----------------|-------------------------|------------------------|
|                  |   | лекции   | практич. занятия и др. формы | лаборат. занят. |                         |                        |
| <b>1 семестр</b> |   |  |                              |                 |                         |                        |
| 1.               | Механика  | 2  |                              | 2               |                         | 40                     |
| 2.               | Молекулярная физика и термодинамика               | 1  |                              | 2               |                         | 38                     |
| 3.               | Электричество и магнетизм                         | 2  |                              | 2               |                         | 38                     |
| 4.               | Механические и электромагнитные колебания и волны | 1  |                              | 2               |                         | 40                     |
| 5.               | Выполнение контрольной работы                     |  |                              |                 |                         | 42                     |
| 6.               | Подготовка к зачету                               |  |                              |                 |                         | 4                      |
|                  | <b>Итого за семестр</b>                           | <b>6</b>                                       |                              | <b>8</b>        |                         | <b>198+4=202</b>       |
| <b>2 семестр</b> |   |  |                              |                 |                         |                        |
| 6.               | Волновая и квантовая оптика                       | 2  |                              | 4               |                         | 46                     |
| 7.               | Квантовая физика, физика атома                    | 2  |                              | 4               |                         | 46                     |
| 8.               | Элементы ядерной физики                           | 4  |                              | 2               |                         | 46                     |
| 9.               | Выполнение контрольной работы                     |  |                              |                 |                         | 51                     |
| 10.              | Подготовка к экзамену                             |  |                              |                 |                         | 9                      |
|                  | <b>Итого за семестр</b>                           | <b>8</b>                                       |                              | <b>10</b>       |                         | <b>189+9=198</b>       |

## 5.2 Содержание учебной дисциплины «Физика»

### Тема 1: Механика

Методы исследования в физике: наблюдение, гипотеза, эксперимент, теория. Методы теории: физическое явление, физическая модель, математическая модель и ее анализ. Физические величины: скалярные и векторные и их роль в описании явлений.

Физические модели: материальная точка, абсолютно твердое тело, сплошная среда. Пространство и время.

Кинематическое описание движения (системы отсчета, скалярные и векторные величины, перемещение, траектория). Прямолинейное равномерное движение. Прямолинейное неравномерное движение. Скорость. Ускорение. Криволинейное движение и его характеристики. Тангенциальное и нормальное ускорение.

Масса и вес тел. Плотность. Сила. Законы Ньютона. Силы и силовые поля, их виды и фундаментальные особенности. Импульс тела. Закон сохранения импульса. Центр масс. Движение тела с переменной массой. Динамика движения по окружности. Закон всемирного тяготения. Сила тяготения. Гравитационная и инертная масса.

Движение частицы в однородном силовом поле. Работа силы в механике и ее выражение через криволинейный интеграл. Кинетическая энергия и ее связь с работой силы. Потенциальные (консервативные) силовые поля. Потенциальная энергия частицы и ее связь с силой. Примеры потенциальных энергий. Закон сохранения энергии. Коэффициент полезного действия машин. Абсолютно упругий и абсолютно неупругий удар.

Кинематика системы частиц и твердого тела. Поступательное движение. Вращение вокруг оси и вокруг центра. Кинематические характеристики поступательного и вращательного движения твердого тела. Элементы динамики вращательного движения системы частиц и твердого тела. Момент силы, момент импульса относительно точки и относительно оси. Момент инерции относительно оси. Основное уравнение динамики вращательного движения твердого тела. Примеры вычисления моментов инерции. Теорема Штейнера. Работа при вращательном движении. Кинетическая энергия вращательного движения. Понятие о прецессии.

## **Тема 2: Молекулярная физика и термодинамика**

Статистический и термодинамический методы исследования макроскопических систем частиц и их сравнительный анализ.

Микроскопические и макроскопические параметры. Статистический смысл макроскопических параметров. Микро- и макросостояния. Равновесные состояния и процессы. Обратимые и необратимые процессы.

Задачи молекулярной физики. Основные положения молекулярно-кинетической теории строения вещества. Атомы и молекулы. Тепловое движение атомов и молекул. Броуновское движение. Температура. Термометры и температурные шкалы. Тепловое равновесие. Основное уравнение кинетической теории газов. Идеальный газ. Уравнение состояния идеального газа. Законы идеального газа. Средняя кинетическая энергия теплового движения молекул. Степени свободы. Закон равномерного распределения энергии по степеням свободы. Равновесное распределение молекул идеального газа по скоростям и энергиям теплового движения (распределение Максвелла). Принцип детального равновесия. Барометрическая формула. Распределение Больцмана для частиц по энергиям в потенциальном силовом поле. Реальные газы. Уравнение Ван-дер-Ваальса. Критическая изотерма.

Предмет термодинамики. Изолированные системы. Некоторые основные понятия термодинамики: термодинамическая работа, внутренняя энергия, количество теплоты, теплоемкость системы. Различие между температурой, теплотой и внутренней энергией. Уравнение теплового баланса.

Первое начало термодинамики. Адиабатический процесс, уравнение Пуассона. Работа идеального газа при различных процессах. Внутренняя энергия идеального газа. Применение первого начала термодинамики к изопроцессам идеального газа. Энтальпия. Классическая теория теплоемкости идеального газа и ее ограниченность. Классическая теория теплоемкости твердых тел. Закон Дюлонга и Пти.

Обратимые и необратимые процессы. Циклический процесс. Тепловые двигатели. К.п.д. тепловых двигателей. Второе начало термодинамики. Цикл Карно. Энтропия. Третье начало термодинамики (теорема Нернста).

Диффузия. Теплопроводность. Внутреннее трение.

## **Тема 3: Электричество и магнетизм**

Электрический заряд и его свойства. Электрическое поле. Напряженность и потенциал поля. Поток вектора напряженности. Теорема Гаусса для электростатического поля в вакууме. Применение теоремы Гаусса к расчету полей.

Потенциал электростатического поля и его связь с напряженностью. Уравнение Пуассона. Работа по перемещению заряда в электростатическом поле. Циркуляция вектора напряженности электростатического поля.

Электростатическое поле в веществе. Свободные и связанные заряды. Диполь. Поле диполя. Поведение диполя во внешнем поле. Поляризация диэлектриков. Виды поляризации. Диэлектрическая восприимчивость и ее зависимость от температуры. Теорема Гаусса для электрического поля в диэлектриках, электрическое смещение. Диэлектрическая проницаемость. Условия для векторов  $D$  и  $E$  на границе двух диэлектрических сред.

Проводники в электрическом поле. Поле внутри проводника и у его поверхности. Емкость. Конденсаторы. Емкость плоского конденсатора. Энергия системы точечных зарядов. Энергия заряженного уединенного проводника. Энергия электрического поля. Объемная плотность энергии электрического поля.

Условия существования электрического тока. Уравнение непрерывности. Законы Ома и Джоуля-Ленца в интегральной и дифференциальной формах. Классическая электронная теория электропроводности. Вывод законов Ома, Джоуля-Ленца, Видемана-Франца из электронных представлений. Затруднения классической теории электропроводности металлов. Правила Кирхгофа как следствие законов сохранения заряда и энергии. Применение правил Кирхгофа к расчету электрических цепей постоянного тока.

Магнитное поле и его характеристики. Закон Био - Савара - Лапласа и его применение к расчету магнитного поля токов простейших конфигураций. Магнитный поток. Теорема Гаусса для индукции магнитного поля в интегральной и дифференциальной формах. Теорема о циркуляции вектора  $\mathbf{B}$ . Применение теоремы о циркуляции к расчету магнитного поля токов. Поля соленоида и тороида.

Движение заряженной частицы в стационарном магнитном поле. Сила, действующая на заряд, движущийся в магнитном поле (сила Лоренца). Сила, действующая на проводник с током в магнитном поле (сила Ампера). Контур с током в однородном и неоднородном магнитных полях.

Магнитное поле в веществе. Намагничивание вещества, магнитная восприимчивость. Напряженность магнитного поля. Магнитная проницаемость. Поток и циркуляция вектора напряженности магнитного поля. Условия для векторов  $\mathbf{B}$  и  $\mathbf{H}$  на границе двух магнетиков. Основные уравнения магнитостатики в интегральной и дифференциальной формах.

Природа макроскопических круговых токов. Магнитомеханические явления. опыты Эйнштейна и де Хааса. Опыт Барнетта. опыты Штерна и Герлаха. Орбитальные и спиновые магнитные моменты. Магнитные моменты электронов атомов. Объяснение диа- и парамагнетизма.

Ферромагнетизм. Основная кривая намагничивания. Магнитный гистерезис. Домены. Точка Кюри. Спиновая природа ферромагнетизма. Антиферромагнетики.

Электромагнитное поле. Явление электромагнитной индукции. Закон Фарадея для ЭДС индукции. Вихревое электрическое поле. Бетатрон. Явление самоиндукции, индуктивность соленоида. Энергия магнитного поля проводника с током. Плотность энергии магнитного поля.

Ток смещения. Система уравнений Максвелла как обобщение экспериментальных законов Кулона, Био - Савара - Лапласа, Фарадея. Уравнения Максвелла в интегральной и дифференциальной формах. Материальные уравнения.

#### **Тема 4: Механические и электромагнитные колебания и волны**

Общие сведения о колебаниях. Характеристики колебаний: амплитуда, фаза, частота, период. Свободные незатухающие колебания. Энергия гармонических колебаний. Дифференциальное уравнение гармонических колебаний и его решение. Смещение, скорость и ускорение материальной точки при гармонических колебаниях и их графики. Гармонический осциллятор. Математический и физический маятники, колебательный контур.

Графическое изображение гармонических колебаний. Сложение гармонических колебаний одного направления и одной частоты. Биения. Сложение взаимно перпендикулярных колебаний. Уравнение траектории движущейся точки. Фигуры Лиссажу.

Затухающие механические колебания. Дифференциальное уравнение и его решение. Характеристики затухающих колебаний: коэффициент затухания, логарифмический декремент затухания, добротность, время релаксации. Энергия затухающих колебаний.

Вынужденные механические колебания. Дифференциальное уравнение и его решение. Явление резонанса. Амплитудные и фазовые резонансные кривые.

Идеальный колебательный контур. Свободные электромагнитные колебания. Дифференциальное уравнение и его решение для заряда и тока. Зависимость частоты и периода колебаний от параметров контура. Сдвиг фаз между колебаниями тока и напряжения. Энергия колебательного контура. Взаимное превращение полей и энергий при колебаниях в контуре.

Затухающие электромагнитные колебания. Дифференциальное уравнение и его решение. Характеристики затухающих электромагнитных колебаний. Открытый колебательный контур.

Вынужденные электромагнитные колебания. Переменный ток. Цепь переменного тока. Закон Ома. Мощность переменного тока. Резонанс токов и напряжений.

Распространение колебаний в упругой среде (волновое движение). Уравнения плоской и сферической волн. Уравнение плоской волны, распространяющейся в произвольном направлении. Волновое уравнение и его решение. Продольные и поперечные волны. Волновая поверхность, фронт волны, скорость распространения волн, длина волны, волновой вектор. Энергия бегущих волн. Вектор Умова. Стоячие волны. Эффект Доплера.

Звуковые волны. Скорость звуковых волн в газах. Шкала уровней звука. Интенсивность и громкость звука. Эффект Доплера в акустике. Ультразвук и его применение.

Генерация электромагнитных волн. Свойства электромагнитных волн. Электромагнитные волны и уравнения Максвелла. Скорость распространения электромагнитных волн. Перенос энергии электромагнитными волнами. Вектор Умова - Пойнтинга. Давление электромагнитных волн. Шкала электромагнитных волн. Принцип суперпозиции волн. Групповая скорость. Когерентность. Интерференция и дифракция волн. Волновой пакет. Дисперсия. Отражение и преломление волн.

## **Тема 5: Волновая и квантовая оптика**

Особенности когерентности световых волн. Понятие временной и пространственной когерентности. Общие свойства интерференционной картины от двух точечных когерентных источников. Опыт Юнга и другие опыты по наблюдению интерференции света. Интерференция в тонких пленках. Полосы равной толщины и равного наклона. Использование интерференции в технике.

Принцип Гюйгенса - Френеля. Метод зон Френеля. Дифракция на круглом отверстии и круглом экране. Зонная и фазовая пластинки. Ограничения возможностей оптических приборов. Дифракция Фраунгофера на одной щели. Дифракционная решетка. Разрешающая способность, линейная и угловая дисперсии дифракционной решетки. Дифракция на пространственных структурах, дифракция рентгеновских лучей. Формула Вульфа - Брэггов. Рентгеноструктурный анализ. Понятие о голографии.

Тепловое излучение и его характеристики. Энергетический спектр излучения. Закон Кирхгофа. Гипотеза Планка. Формула Планка для излучательной способности абсолютно черного тела. Законы теплового излучения как следствия формулы Планка. Закон Релея - Джинса. Закон Стефана - Больцмана. Законы Вина.

Фотоэлектрический эффект. Уравнение Эйнштейна для внешнего фотоэффекта. Тормозное рентгеновское излучение.

Эффект Комптона. Энергия и импульс фотона. Давление света.

Единство корпускулярных и волновых свойств электромагнитного излучения

## **Тема 6: Квантовая физика, физика атома**

Модели атома Томсона и Резерфорда. Линейчатый спектр атома водорода. Постулаты Бора. Опыт Франка и Герца. Спектр атома водорода по Бору.

Гипотеза де Бройля. Опыты по дифракции микрочастиц. Электронно - графический анализ. Дуализм волн и частиц. Волна де Бройля. Волновая функция. Физический смысл квадрата модуля волновой функции.

Уравнение Шредингера. Стационарные состояния. Уравнение Шредингера для стационарных состояний.

Квантовая модель атома водорода и ее сравнение с боровской моделью. Квантование энергии, момента импульса. Квантовые числа.

Опыт Штерна и Герлаха. Спин электрона. Тожественные частицы. Принцип Паули. Заполнение электронных состояний в атомах. Периодическая система элементов Д. И. Менделеева.

### **Тема 7: Элементы ядерной физики**

Состав атомного ядра. Характеристики ядра: заряд, масса, энергия связи нуклонов. Радиоактивность. Виды и законы радиоактивного излучения. Ядерные реакции. Деление ядер. Синтез ядер. Детектирование ядерных излучений. Понятие о дозиметрии и защите.

Спин и магнитный момент ядра. Свойства и обменный характер ядерных сил. Естественная и искусственная радиоактивность. Источники радиоактивных излучений. Законы сохранения в ядерных реакциях. Капельная и оболочечная модели ядра.

## **6 ОБРАЗОВАТЕЛЬНЫЕ ТЕХНОЛОГИИ**

Освоение дисциплины предусматривает репродуктивные (информационные лекции, опросы, работа с книгой и т.д.); активные (работа с информационными ресурсами, решение задач); интерактивные (лабораторные работы) технологии обучения.

### **7 ПЕРЕЧЕНЬ УЧЕБНО-МЕТОДИЧЕСКОГО ОБЕСПЕЧЕНИЯ ДЛЯ САМОСТОЯТЕЛЬНОЙ РАБОТЫ ОБУЧАЮЩИХСЯ ПО ДИСЦИПЛИНЕ «ФИЗИКА»**

Для организации самостоятельной работы обучающихся по изучению дисциплины «Физика» кафедрой подготовлены *Методические указания по организации самостоятельной работы и задания для обучающихся по направлению 15.03.06 Мехатроника и робототехника.*

Для выполнения контрольной работы студентами кафедрой подготовлены *Методические рекомендации и задания к контрольной работе для студентов по направлению 15.03.06 Мехатроника и робототехника.*

Форма контроля самостоятельной работы студентов – проверка на практическом занятии, контрольная работа, лабораторная работа, зачет, экзамен.

### **8 ОЦЕНОЧНЫЕ МАТЕРИАЛЫ ДЛЯ ПРОВЕДЕНИЯ ТЕКУЩЕГО КОНТРОЛЯ И ПРОМЕЖУТОЧНОЙ АТТЕСТАЦИИ ОБУЧАЮЩИХСЯ ПО ДИСЦИПЛИНЕ «ФИЗИКА»**

Оценка результатов обучения осуществляется в ходе текущего контроля успеваемости и промежуточной аттестации.

*Текущий контроль* знаний, умений, владений как результат формирования компетенций осуществляется в ходе аудиторных занятий, проводимых по расписанию.

*Формы и методы текущего контроля:* экспертное наблюдение и оценка результата деятельности обучающегося на учебных занятиях, экспертная оценка выполненных самостоятельных работ, оценка результатов оценочных мероприятий.

Оценочные средства: например: тест, контрольная работа, опрос, защита лабораторной работы.

| №<br>п/п | Тема                                       | Конкретизированные результаты обучения   | Оценочные средства  |
|----------|--|--|---|
| 1        | Механика                                   | <p><i>Знать:</i> основные законы механики и границы их применимости</p> <p><i>Уметь:</i> применять законы механики при решении профессиональных задач; указать, какие законы описывают данное явление;</p> <p>истолковывать смысл физических величин и понятий; записывать уравнения для физических величин в системе СИ</p> <p><i>Владеть:</i> навыками работы с приборами и оборудованием современной физической лаборатории; обработкой и интерпретированием результатов эксперимента</p>   | тест, опрос, защита лабораторной работы, контрольная работа |
| 2        | Молекулярная физика и термодинамика        | <p><i>Знать:</i> основные законы молекулярной физики и термодинамики; основные физические величины и физические константы молекулярной физики и термодинамики, их определение, смысл и единицы и измерения.</p> <p><i>Уметь:</i> применять законы молекулярной физики и термодинамики при решении профессиональных задач; указать, какие законы описывают данное явление; истолковывать смысл физических величин и понятий; записывать уравнения для физических величин в системе СИ</p> <p><i>Владеть:</i> использованием основных законов и принципов молекулярной физики и термодинамики в важнейших практических приложениях; навыками работы с приборами и оборудованием современной физической лаборатории; обработкой и интерпретированием результатов эксперимента</p> | тест, опрос, защита лабораторной работы, контрольная работа |
| 3        | Электричество и магнетизм                  | <p><i>Знать:</i> основные законы электричества и магнетизма; основные физические величины электричества и магнетизма; физические константы, их определение, смысл, и единицы измерения.</p> <p><i>Уметь:</i> применять законы электричества и магнетизма при решении профессиональных задач; указать, какие законы описывают данное явление;</p> <p>истолковывать смысл физических величин и понятий; записывать уравнения для физических величин в системе СИ.</p> <p><i>Владеть:</i> навыками работы с приборами и оборудованием современной физической лаборатории; обработкой и интерпретированием результатов эксперимента</p>  | тест, опрос, защита лабораторной работы, контрольная работа |
| 4        | Электрические и электромагнитные колебания | <p><i>Знать:</i> основные причины, приводящие к возникновению механических и электромагнитных колебаний и волн; основные физические величины, характеризующие колебательные и волновые процессы.</p> <p><i>Уметь:</i> применять законы, описывающие колебательные и волновые процессы при решении профессиональных задач.</p> <p><i>Владеть:</i> обработкой и интерпретированием результатов эксперимента; использованием методов физического моделирования в инженерной практике</p>  | тест, опрос, защита лабораторной работы, контрольная работа |
| 5        | Волновая и квантовая оптика                | <p><i>Знать:</i> основные явления и законы волновой и квантовой оптики; границы их применимости; фундаментальные физические опыты и принципы волновой и квантовой оптики и их роль в развитии науки</p> <p><i>Уметь:</i> применять законы, описывающие квантово-оптические явления при решении типовых задач оптики</p>  | тест, опрос, защита лабораторной работы,                    |

|   |                                |  |   |
|---|--------------------------------|--|---|
|   |                                | <i>Владеть:</i> навыками использования таблиц и справочников; навыками работы с приборами и оборудованием современной оптической лаборатории   | контрольная работа  |
| 6 | Квантовая физика, физика атома | <i>Знать:</i> границы применимости законов классической физики; основные положения и законы квантовой механики и физики атома; основные физические величины и физические константы квантовой физики и физики атома, их определение, смысл и единицы и измерения<br><i>Уметь:</i> применять законы квантовой физики и физики атома при решении типовых задач о свойствах атомов и поведении микрочастиц<br><i>Владеть:</i> навыками работы с приборами и оборудованием в современной физической лаборатории, предназначенной для изучения физических свойств атомов | тест, опрос, защита лабораторной работы, контрольная работа |
| 7 | Элементы ядерной физики        | <i>Знать:</i> строение атомных ядер, их свойства и модели, описывающие эти свойства; основные законы и явления ядерной физики; основные ядерные реакции<br><i>Уметь:</i> применять законы ядерной физики при решении типовых задач о свойствах атомных ядер и условиях протекания ядерных реакций<br><i>Владеть:</i> навыками работы с приборами и оборудованием современной физической лаборатории  | тест, опрос, защита лабораторной работы, контрольная работа |

*Промежуточная аттестация* по итогам освоения дисциплины проводится в форме зачета, экзамена.

Для осуществления текущего контроля знаний, умений, владений и промежуточной аттестации обучающихся используется комплект оценочных средств по дисциплине (модулю).

При реализации дисциплины используется балльно-рейтинговая система оценки учебной деятельности в соответствии с Положением о балльно-рейтинговой системе оценки учебной деятельности (учебном рейтинге) обучающихся в ФГБОУ ВО «Уральский государственный горный университет» (СМК ОД.Пл.04-06.222-2021).

Распределение баллов в рамках текущего рейтинга и рейтинга промежуточной аттестации по учебной дисциплине представлены в комплекте оценочных средств по дисциплине.

Полученные значения учебного рейтинга обучающихся по учебной дисциплине в баллах переводятся в оценки, выставляемые по следующей шкале:

| Количество баллов | Отметка за экзамен/ зачёт с оценкой | Отметка о зачёте |
|-------------------|-------------------------------------|------------------|
| 80-100            | Отлично                             | Зачтено          |
| 65-79             | Хорошо                              |                  |
| 50-64             | Удовлетворительно                   |                  |
| 0-49              | Неудовлетворительно                 | Не зачтено       |

## 9 МЕТОДИЧЕСКИЕ УКАЗАНИЯ ДЛЯ ОБУЧАЮЩИХСЯ ПО ОСВОЕНИЮ ДИСЦИПЛИНЫ

Алгоритм работы студентов для качественного усвоения дисциплины включает в себя следующие действия:

1. Изучение рабочей программы дисциплины, что позволит правильно сориентироваться в системе требований, предъявляемых к студенту со стороны преподавателя.
2. Посещение и конспектирование лекций.
3. Обязательная подготовка к практическим, лабораторным занятиям.
4. Изучение основной и дополнительной литературы, интернет-источников.
5. Выполнение всех видов самостоятельной работы.

## **10 ПЕРЕЧЕНЬ ОСНОВНОЙ И ДОПОЛНИТЕЛЬНОЙ УЧЕБНОЙ ЛИТЕРАТУРЫ, НЕОБХОДИМОЙ ДЛЯ ОСВОЕНИЯ ДИСЦИПЛИНЫ «Физика»**

### **10.1 Основная литература**

| № п/п | Наименование  | Кол-во экз. |
|-------|---|-------------|
| 1     | И.Г. Коршунов. Физика. – Екатеринбург: Ид-во УГГУ, 2014. – 341 с.   | 100         |
| 2     | В.И. Горбатов, В.Ф. Полев. Физика. – Екатеринбург: Изд-во УГГУ (Ч.1, 2012.-105 с.; Ч.2, 2013.-115 с.; Ч.3.- 2014.-147 с.)   | 160         |
| 3     | Михайлов В.К. Физика [Электронный ресурс]: учебное пособие/ Михайлов В.К.— Электрон. текстовые данные.— М.: Московский государственный строительный университет, ЭБС АСВ, 2013.— 120 с.— Режим доступа: <a href="http://www.iprbookshop.ru/23753.html">http://www.iprbookshop.ru/23753.html</a> — ЭБС «IPRbooks».   | Эл.ресурс   |
| 4     | Михайлов В.К. Волны. Оптика. Атомная физика. Молекулярная физика [Электронный ресурс]: учебное пособие/ Михайлов В.К., Панфилова М.И.— Электрон. текстовые данные.— М.: Московский государственный строительный университет, ЭБС АСВ, 2016.— 144 с.— Режим доступа: <a href="http://www.iprbookshop.ru/62614.html">http://www.iprbookshop.ru/62614.html</a> — ЭБС «IPRbooks».   | Эл.ресурс   |
| 5     | Трофимова Т.М. Курс физики. Академия, 2010.- 560 с.   | 50          |
| 6     | И.Г. Коршунов. Основы физики.- Екатеринбург: Изд-во УГГУ, 2010.- 312 с.   | 199         |
| 7     | Ветрова В.Т. Физика. Сборник задач [Электронный ресурс]: учебное пособие/ Ветрова В.Т.— Электрон. текстовые данные.— Минск: Вышэйшая школа, 2015.— 446 с.— Режим доступа: <a href="http://www.iprbookshop.ru/48021.html">http://www.iprbookshop.ru/48021.html</a> — ЭБС «IPRbooks».   | Эл.ресурс   |
| 8     | Чакак А.А. Физика. Краткий курс [Электронный ресурс]: учебное пособие для студентов очно-заочной формы обучения вузов, слушателей курсов повышения квалификации и профессиональной переподготовки специалистов, для студентов факультета дистанционных образовательных технологий/ Чакак А.А., Летуга С.Н.— Электрон. текстовые данные.— Оренбург: Оренбургский государственный университет, ЭБС АСВ, 2011.— 541 с.— Режим доступа: <a href="http://www.iprbookshop.ru/30092.html">http://www.iprbookshop.ru/30092.html</a> — ЭБС «IPRbooks». | Эл.ресурс   |

|   |   |           |
|---|---|-----------|
| 9 | Сарина М.П. Механика. Молекулярная физика и термодинамика. Часть 1. Механика [Электронный ресурс]: учебное пособие/ Сарина М.П.— Электрон. текстовые данные.— Новосибирск: Новосибирский государственный технический университет, 2014.— 187 с.— Режим доступа: <a href="http://www.iprbookshop.ru/45392.html">http://www.iprbookshop.ru/45392.html</a> — ЭБС «IPRbooks». | Эл.ресурс |
|---|---|-----------|

### **11 ПЕРЕЧЕНЬ РЕСУРСОВ ИНФОРМАЦИОННО - ТЕЛЕКОММУНИКАЦИОННОЙ СЕТИ «ИНТЕРНЕТ», НЕОБХОДИМЫХ ДЛЯ ОСВОЕНИЯ ДИСЦИПЛИНЫ**

Единое окно доступа к образовательным ресурсам - Режим доступа: <http://window.edu.ru>

### **12. ПЕРЕЧЕНЬ ИНФОРМАЦИОННЫХ ТЕХНОЛОГИЙ, ИСПОЛЬЗУЕМЫХ ПРИ ОСУЩЕСТВЛЕНИИ ОБРАЗОВАТЕЛЬНОГО ПРОЦЕССА ПО ДИСЦИПЛИНЕ, ВКЛЮЧАЯ ПЕРЕЧЕНЬ ПРОГРАММНОГО ОБЕСПЕЧЕНИЯ И ИНФОРМАЦИОННЫХ СПРАВОЧНЫХ СИСТЕМ**

1. Microsoft Windows 8 Professional
2. Microsoft Office Standard 2013

Информационные справочные системы  
ИПС «КонсультантПлюс»

Базы данных

Scopus: база данных рефератов и цитирования

<https://www.scopus.com/customer/profile/display.uri>

[E-library: электронная научная библиотека: https://elibrary.ru](https://elibrary.ru)

### **13 ОПИСАНИЕ МАТЕРИАЛЬНО-ТЕХНИЧЕСКОЙ БАЗЫ, НЕОБХОДИМОЙ ДЛЯ ОСУЩЕСТВЛЕНИЯ ОБРАЗОВАТЕЛЬНОГО ПРОЦЕССА ПО ДИСЦИПЛИНЕ**

Реализация данной учебной дисциплины (модуля) осуществляется с использованием материально-технической базы, обеспечивающей проведение всех видов учебных занятий обучающихся, предусмотренных программой учебной дисциплины (модуля), соответствующей действующим санитарным и противопожарным правилам и нормам.

### **14 ОСОБЕННОСТИ РЕАЛИЗАЦИИ УЧЕБНОЙ ДИСЦИПЛИНЫ (МОДУЛЯ) ДЛЯ ЛИЦ С ИНВАЛИДНОСТЬЮ И ОГРАНИЧЕННЫМИ ВОЗМОЖНОСТЯМИ ЗДОРОВЬЯ**

Освоение дисциплины (модуля) для обучающихся с инвалидностью и ограниченными возможностями здоровья может быть организовано с учётом особенностей их психофизического развития, индивидуальных возможностей и необходимых специальных условий их обучения.

При реализации данной дисциплины (модуля) используются различные образовательные технологии (в том числе дистанционные) с учётом их адаптации для обучающихся

с инвалидностью и ограниченными возможностями здоровья в зависимости от вида и характера ограниченных возможностей здоровья обучающихся.

Образовательные технологии используются во всех основных видах учебной работы по дисциплине (модулю) (контактная работа, самостоятельная работа, индивидуальная работа), адаптируются с учётом способностей, особенностей восприятия, готовности к освоению учебного материала, имеющегося индивидуального социально-образовательного опыта обучающихся с инвалидностью и ограниченными возможностями здоровья.

При реализации дисциплины (модуля) конкретные формы и виды самостоятельной и индивидуальной работы обучающихся с инвалидностью и ограниченными возможностями здоровья устанавливаются преподавателем. Выбор форм и видов самостоятельной и индивидуальной работы обучающихся с инвалидностью и обучающихся с ограниченными возможностями здоровья осуществляется с учётом их способностей, особенностей восприятия и готовности к освоению учебного материала.

Обучающиеся из числа лиц с ограниченными возможностями здоровья и с инвалидностью при необходимости обеспечиваются печатными и (или) электронными образовательными ресурсами (учебники, учебные пособия, материалы для самостоятельной работы и т.д.) в формах, адаптированных к ограничениям их здоровья и восприятия информации:

для лиц с нарушениями зрения:

- в печатной форме увеличенным шрифтом;
- в форме электронного документа;

для лиц с нарушениями слуха:

- в печатной форме;
- в форме электронного документа;

для лиц с нарушениями опорно-двигательного аппарата:

- в печатной форме;
- в форме электронного документа.

Данный перечень может быть конкретизирован в зависимости от контингента обучающихся.

Проведение текущего контроля успеваемости и промежуточной аттестации (конкретные формы и процедуры) для обучающихся с инвалидностью и ограниченными возможностями здоровья по дисциплине (модулю) устанавливается ФГБОУ ВО «УГГУ» самостоятельно с учётом ограничений их здоровья и доводятся до сведения обучающихся в сроки, определённые в локальных актах университета.

Процедура проведения промежуточной аттестации для обучающихся с инвалидностью и ограниченными возможностями здоровья при необходимости устанавливается с учётом индивидуальных психофизических особенностей (устно, письменно на бумаге, письменно на компьютере, в форме тестирования и т.п.). При необходимости предусматривается увеличение времени на подготовку к промежуточной аттестации, а также предоставляется дополнительное время для подготовки ответа в ходе промежуточной аттестации. При необходимости промежуточная аттестация может проводиться в несколько этапов. Возможно установление индивидуальных графиков проведения текущего контроля успеваемости и прохождения промежуточной аттестации.

Учебно-методические материалы для проведения текущего контроля успеваемости и промежуточной аттестации предоставляются в формах с учётом особенностей их психофизического развития, индивидуальных возможностей к восприятию информации.

Освоение дисциплины (модуля) и проведение процедуры оценивания результатов обучения обучающихся с инвалидностью и ограниченными возможностями здоровья предусматривает (в случае необходимости) использование специальных технических средств, необходимых им в связи с их индивидуальными особенностями. Эти средства могут быть предоставлены университетом, могут использоваться собственные технические средства.

Каждый обучающийся из числа лиц с инвалидностью и ограниченными возможностями здоровья в течение всего периода обучения при необходимости будет обеспечен индивидуальным неограниченным доступом к электронной информационно-образовательной среде УГГУ с использованием специальных технических и программных средств, содержащей электронные образовательные ресурсы, перечисленные в данной рабочей программе дисциплины (модуля) и иметь доступ к необходимому программному обеспечению, адаптированному для обучающихся инвалидов и обучающихся с ограниченными возможностями здоровья.

МИНОБРНАУКИ РОССИИ


ФГБОУ ВО «Уральский государственный горный университет»

УТВЕРЖДЕНА

На заседании кафедры химии

(протокол № 1 от 04.09.2025)

Заведующий кафедрой

 А. М. Амдур

**РАБОЧАЯ ПРОГРАММА ДИСЦИПЛИНЫ**

**Б1.О.11 ХИМИЯ**

Направление

*15.03.06 Мехатроника и робототехника*

Профиль

*Мехатроника и робототехника промышленных производств*


год набора: 2026

Екатеринбург

Автор: Зайцева Н.А., к.х.н., доцент

**Рабочая программа дисциплины согласована с выпускающей кафедрой  
ТМ**

Заведующий кафедрой

  
\_\_\_\_\_

*подпись*

Е.Б. Волков

*И.О. Фамилия*

## 1 ЦЕЛИ ОСВОЕНИЯ ДИСЦИПЛИНЫ

В рамках учебной дисциплины осуществляется подготовка студентов к производственно-технологической деятельности.

*Целью* освоения учебной дисциплины «Химия» является формирование научного и практического представления об основных законах химии, получение знаний о классификации и свойствах химических веществ, закономерностях протекания химических реакций.

Для достижения указанной цели необходимо:

приобретение необходимого базового объема знаний в области общей химии,

освоение методов расчета по уравнениям химических реакций для решения практических задач.

## 2 ПЕРЕЧЕНЬ ПЛАНИРУЕМЫХ РЕЗУЛЬТАТОВ ОБУЧЕНИЯ ПО ДИСЦИПЛИНЕ

Результаты освоения дисциплины и формируемые у обучающихся компетенции определены в таблице 2.1

Таблица 2.1 Формируемые компетенции и результаты обучения

| Код и наименование компетенции  | Результаты обучения |  | Код и наименование индикатора достижения компетенции  |
|---|---------------------|--|---|
| 1   | 2                   |  | 3   |
| ОПК-1 Способен применять естественнонаучные и общинженерные знания, методы математического анализа и моделирования в профессиональной деятельности; | знать               | закономерности химических превращений веществ; взаимосвязь состава, структуры, свойств и реакционной способности веществ; основные законы химии  | ОПК-1.1. Анализирует фундаментальные естественнонаучные и общинженерные теории, методы математического анализа и моделирования, их роль в развитии науки<br>ОПК-1.2. Применяет математические и физические законы для решения типовых профессиональных задач<br>ОПК-1.3. Проводит математическое и физическое моделирование в профессиональной деятельности |
|   | уметь               | составлять уравнения реакций, отражающие взаимодействия различных классов химических соединений; составлять электронно-ионный баланс окислительно-восстановительных процессов, протекающих в окружающей среде; проводить практические расчёты по химическим реакциям |   |
|   | владеть             | методами химического исследования веществ; расчетными методами решения задач по важнейшим разделам курса   |   |

## 3 МЕСТО ДИСЦИПЛИНЫ В СТРУКТУРЕ ОБРАЗОВАТЕЛЬНОЙ ПРОГРАММЫ

Дисциплина «Химия» является дисциплиной основной части Блока 1 - Дисциплины учебного плана по направлению подготовки 15.03.06 Мехатроника и робототехника.

**4 ОБЪЕМ ДИСЦИПЛИНЫ В ЗАЧЕТНЫХ ЕДИНИЦАХ  
С УКАЗАНИЕМ КОЛИЧЕСТВА АКАДЕМИЧЕСКИХ ЧАСОВ, ВЫДЕЛЕННЫХ НА  
КОНТАКТНУЮ РАБОТУ ОБУЧАЮЩИХСЯ С ПРЕПОДАВАТЕЛЕМ (ПО ВИДАМ  
УЧЕБНЫХ ЗАНЯТИЙ) И НА САМОСТОЯТЕЛЬНУЮ РАБОТУ**

| кол-во<br>з. е.                    | Трудоемкость дисциплины |        |             |        |    |       |      | Контрольные<br>и иные рабо-<br>ты | курсовые<br>работы<br>(проекты) |
|------------------------------------|-------------------------|--------|-------------|--------|----|-------|------|-----------------------------------|---------------------------------|
|                                    | часы                    |        |             |        |    |       |      |                                   |                                 |
|                                    | общая                   | лекции | практ. зан. | лабор. | СР | зачет | экз. |                                   |                                 |
| <i>очная форма обучения</i>        |                         |        |             |        |    |       |      |                                   |                                 |
| 1 семестр                          |                         |        |             |        |    |       |      |                                   |                                 |
| 3                                  | 108                     | 18     | 9           | 9      | 72 | +     | -    | 2 к.р.                            |                                 |
| <i>заочная форма обучения</i>      |                         |        |             |        |    |       |      |                                   |                                 |
| 3 семестр                          |                         |        |             |        |    |       |      |                                   |                                 |
| 3                                  | 108                     | 8      | 4           | 4      | 88 | 4     | -    | 2 к.р.                            |                                 |
| <i>очно-заочная форма обучения</i> |                         |        |             |        |    |       |      |                                   |                                 |
| 1 семестр                          |                         |        |             |        |    |       |      |                                   |                                 |
| 3                                  | 108                     | 6      | 4           | 4      | 90 | 4     | -    | 2 к.р.                            |                                 |

**5 СОДЕРЖАНИЕ ДИСЦИПЛИНЫ, СТРУКТУРИРОВАННОЕ ПО ТЕМАМ (РАЗ-  
ДЕЛАМ) С УКАЗАНИЕМ ОТВЕДЕННОГО НА НИХ КОЛИЧЕСТВА АКАДЕМИ-  
ЧЕСКИХ ЧАСОВ И ВИДОВ УЧЕБНЫХ ЗАНЯТИЙ**

**5.1 Тематический план изучения дисциплины**

Для студентов очной формы обучения:

| №  | Тема   | Контактная работа обучающихся<br>с преподавателем |                                  |                    | Практиче-<br>ская<br>подготовка | Самостоя-<br>тельная<br>работа |
|----|--|---|----------------------------------|--------------------|---------------------------------|--------------------------------|
|    |  | лекции  | практич. заня-<br>тия/ др. формы | лаборат.<br>работы |                                 |                                |
| 1. | Классы минеральных веществ. Основные стехиометрические законы химии  | 3   | 2                                |                    |                                 | 9                              |
| 2. | Теоретические основы химических процессов: термодинамика, кинетика, химическое равновесия  | 2   |                                  | 2                  |                                 | 12                             |
| 3. | Классификация растворов. Способы выражения концентрации растворов  | 2   |                                  |                    |                                 | 7                              |
| 4. | Растворы электролитов: реакции ионного обмена, гидролиз. Водородный показатель среды. Растворимость, произведение растворимости. | 4   | 2                                | 2                  |                                 | 12                             |
| 5. | Окислительно-восстановительные реак-   | 2   |                                  | 2                  |                                 | 10                             |

|    |  |           |          |          |  |           |
|----|--|-----------|----------|----------|--|-----------|
|    | ции. Метод электронно-ионного баланса.   |           |          |          |  |           |
| 6. | Электрохимические процессы: коррозия металлов, электролиз, гальванический элемент. | 3         | 3        | 3        |  | 13        |
| 7. | Комплексные соединения.  | 2         | 2        |          |  | 9         |
|    | <b>ИТОГО</b>   | <b>18</b> | <b>9</b> | <b>9</b> |  | <b>72</b> |

Для студентов заочной формы обучения:

| №  | Тема   | Контактная работа обучающихся с преподавателем |                             |                 | Практическая подготовка | Самостоятельная работа |
|----|--|--|-----------------------------|-----------------|-------------------------|------------------------|
|    |  | лекции   | практич. занятия/ др. формы | лаборат. работы |                         |                        |
| 1. | Классы минеральных веществ. Основные стехиометрические законы химии  | 2  | 2                           |                 |                         | 12                     |
| 2. | Теоретические основы химических процессов: термодинамика, кинетика, химическое равновесие  | 1  |                             | 2               |                         | 14                     |
| 3. | Классификация растворов. Способы выражения концентрации растворов  | 1  |                             |                 |                         | 12                     |
| 4. | Растворы электролитов: реакции ионного обмена, гидролиз. Водородный показатель среды. Растворимость, произведение растворимости. | 1  |                             |                 |                         | 14                     |
| 5. | Окислительно-восстановительные реакции. Метод электронно-ионного баланса.  | 1  |                             |                 |                         | 12                     |
| 6. | Электрохимические процессы: коррозия металлов, электролиз, гальванический элемент.   | 1  | 2                           | 2               |                         | 12                     |
| 7. | Комплексные соединения.  | 1  |                             |                 |                         | 12                     |
| 8. | Подготовка к зачету  |  |                             |                 |                         | 4                      |
|    | <b>ИТОГО</b>   | <b>8</b>                                       | <b>4</b>                    | <b>4</b>        |                         | <b>88+4=92</b>         |

Для студентов очно-заочной формы обучения:

| №  | Тема  | Контактная работа обучающихся с преподавателем |                             |                 | Практическая подготовка | Самостоятельная работа |
|----|---|--|-----------------------------|-----------------|-------------------------|------------------------|
|    |   | лекции   | практич. занятия/ др. формы | лаборат. работы |                         |                        |
| 1. | Классы минеральных веществ. Основные стехиометрические законы химии | 2  | 2                           |                 |                         | 12                     |
| 2. | Теоретические основы химических процессов:                          | 1  |                             | 2               |                         | 14                     |

|    |  |          |          |          |  |                |
|----|--|----------|----------|----------|--|----------------|
|    | термодинамика, кинетика, химическое равновесия   |          |          |          |  |                |
| 3. | Классификация растворов. Способы выражения концентрации растворов  | 1        |          |          |  | 12             |
| 4. | Растворы электролитов: реакции ионного обмена, гидролиз. Водородный показатель среды. Растворимость, произведение растворимости. | 1        |          |          |  | 14             |
| 5. | Окислительно-восстановительные реакции. Метод электронно-ионного баланса.  | 1        |          |          |  | 14             |
| 6. | Электрохимические процессы: коррозия металлов, электролиз, гальванический элемент.   |          | 2        | 2        |  | 12             |
| 7. | Комплексные соединения.  |          |          |          |  | 12             |
| 8. | Подготовка к зачету  |          |          |          |  | 4              |
|    | <b>ИТОГО</b>   | <b>6</b> | <b>4</b> | <b>4</b> |  | <b>88+4=92</b> |

## 5.2 Содержание учебной дисциплины

### **Тема 1: Классы минеральных веществ. Основные стехиометрические законы химии**

Классификация солей, оксидов и гидроксидов. Кислотные и основные свойства. Амфотерность оксидов и гидроксидов. Закон сохранения массы, закон кратных отношений, закон Авогадро, уравнение Менделеева-Клапейрона.

### **Тема 2: Теоретические основы химических процессов: термодинамика, кинетика, химическое равновесия**

Первое начало термодинамики. Энтальпия. Тепловой эффект реакции, термохимические уравнения, закон Гесса. Эндотермические и экзотермические реакции. Скорость реакции, способы увеличения скорости. Закон действия масс, закон Вант-Гоффа. Энергия активации, уравнение Аррениуса. Катализ. Обратимые и необратимые реакции. Химическое равновесие, константа равновесия, принцип Ле Шателье.

### **Тема 3: Классификация растворов. Способы выражения концентрации растворов.**

Растворение как физико-химический процесс. Разбавленные и концентрированные растворы. Насыщенные и ненасыщенные растворы, растворимость. Доля растворенного вещества (массовая, мольная, объёмная), молярность, нормальность, моляльность раствора. Расчеты, необходимые для приготовления растворов.

### **Тема 4: Растворы электролитов: реакции ионного обмена, гидролиз. Водородный показатель среды. Растворимость, произведение растворимости.**

Сильные и слабые электролиты, правило Бертолле. Типы гидролиза, совместный гидролиз. Ионное произведение воды, рН раствора, кислая и щелочная среда. Равновесие в системе раствор-осадок, расчет растворимости осадка в воде и в растворах электролитов.

### **Тема 5: Окислительно-восстановительные реакции. Метод электронно-ионного баланса.**

Типичные окислители и восстановители. Среда как участник окислительно-восстановительной реакции. Расчет коэффициентов реакции с учетом среды.

**Тема 6: Электрохимические процессы: коррозия металлов, электролиз, гальванический элемент.**

Электрохимические системы, электродные потенциалы. Стандартный водородный электрод, ряд напряжений металлов. Уравнение Нернста, расчет ЭДС гальванического элемента. Коррозия металлов как электрохимический процесс, типы защиты от коррозии. Электролиз водных растворов и расплавов электролитов, законы Фарадея.

**Тема: 7 Комплексные соединения.**

Двойные и комплексные соли, теория Вернера. Лиганды и комплексообразователи. Изомерия и номенклатура комплексных соединений. Диссоциация комплексных соединений, константа нестойкости.

## 6 ОБРАЗОВАТЕЛЬНЫЕ ТЕХНОЛОГИИ

Освоение дисциплины предусматривает репродуктивные (информационные лекции, опросы, работа с книгой и т.д.); активные (доклады, работа с информационными ресурсами, решение задач, кейсов и проч.); интерактивные (лабораторные работы) технологии обучения.

## 7 ПЕРЕЧЕНЬ УЧЕБНО-МЕТОДИЧЕСКОГО ОБЕСПЕЧЕНИЯ ДЛЯ САМОСТОЯТЕЛЬНОЙ РАБОТЫ ОБУЧАЮЩИХСЯ ПО ДИСЦИПЛИНЕ

Для организации самостоятельной работы обучающихся по изучению дисциплины «Химия» кафедрой подготовлены *Методические указания по организации самостоятельной работы и задания для обучающихся направления подготовки 15.03.06 Мехатроника и робототехника.*

Для выполнения контрольной работы студентами кафедрой подготовлены *Методические рекомендации и задания к контрольной работе для студентов направления подготовки 15.03.06 Мехатроника и робототехника.*

Форма контроля самостоятельной работы студентов - зачет.

## 8 ОЦЕНОЧНЫЕ МАТЕРИАЛЫ ДЛЯ ПРОВЕДЕНИЯ ТЕКУЩЕГО КОНТРОЛЯ И ПРОМЕЖУТОЧНОЙ АТТЕСТАЦИИ ОБУЧАЮЩИХСЯ ПО ДИСЦИПЛИНЕ

Оценка результатов обучения осуществляется в ходе текущего и промежуточного контроля формирования заявленных компетенций на этапе освоения данной дисциплины.

*Текущий контроль* знаний, умений, владений как результат формирования компетенций осуществляется в ходе аудиторных занятий, проводимых по расписанию.

Формы такого контроля (оценочные средства): тест, контрольная работа, защита лабораторной работы.

| №<br>n/n | Тема  | Конкретизированные результаты обучения   | Оценочные средства |
|----------|---|--|--------------------|
| 1        | Классы минеральных веществ. Основные стехиометрические законы хи- | <i>Знать:</i> классификацию солей, оксидов и гидроксидов, кислотные и основные свойства веществ, основные стехиометрические законы химии<br><i>Уметь:</i> прогнозировать химические взаимодей- | тест               |

|   |  |  |  |
|---|--|--|--|
|   | мии  | ствия веществ по их принадлежности к тому или иному классу, составлять химические реакции для этих взаимодействий, рассчитывать количество продуктов реакции по известному количеству реагентов<br><i>Владеть:</i> методами расчета веществ по уравнению химической реакции  |  |
| 2 | Теоретические основы химических процессов: термодинамика, кинетика, химическое равновесия  | <i>Знать:</i> первый закон термодинамики, закон Гесса, принцип Ле Шателье, закон действия масс<br><i>Уметь:</i> рассчитывать тепловой эффект реакции и термодинамические характеристики по справочным данным, определять направление смещения химического равновесия по принципу Ле Шателье;<br><i>Владеть:</i> методами расчета изменения энтальпии, химических реакций   | Защита лабораторных работ, контрольная работа  |
| 3 | Классификация растворов. Способы выражения концентрации растворов.   | <i>Знать:</i> способы выражения концентрации растворов<br><i>Уметь:</i> делать расчеты, необходимые для приготовления раствора заданной концентрации;<br><i>Владеть:</i> методами пересчета концентрации раствора из одной величины в другую   | Тест, контрольная работа                       |
| 4 | Растворы электролитов: реакции ионного обмена, гидролиз. Водородный показатель среды. Растворимость, произведения растворимости. | <i>Знать:</i> правило Бертолле для реакций ионного обмена, определения водородного показателя среды и произведения растворимости<br><i>Уметь:</i> определять сильные и слабые электролиты; определять тип гидролиза соли и среду раствора, рассчитывать рН разбавленных растворов сильных и слабых кислот и оснований и растворимость осадков<br><i>Владеть:</i> методами расчета растворимости осадков по справочным данным   | защита лабораторных работ, контрольная работа  |
| 5 | Окислительно-восстановительные реакции. Метод электронно-ионного баланса.  | <i>Знать:</i> понятия окислитель, восстановитель, окисление, восстановление, типичные окислители и восстановители<br><i>Уметь:</i> определять степень окисления элемента в веществе, составлять химические уравнения окислительно-восстановительных реакций<br><i>Владеть:</i> методом электронно-ионного баланса для расчет коэффициентов окислительно-восстановительной реакции в растворе   | защита лабораторной работы, контрольная работа |
| 6 | Электрохимические процессы: коррозия металлов, электролиз, гальванический элемент.   | <i>Знать:</i> понятие «стандартный электродный потенциал», уравнение Нернста, законы Фарадея для процесса электролиза, порядок окисления и восстановления ионов на аноде и катоде<br><i>Уметь:</i> составлять уравнения электролиза, рассчитывать массу вещества, выделившегося в процессе электролиза, составлять схему гальванического элемента, рассчитывать ЭДС гальванического элемента<br><i>Владеть:</i> навыком составления полуреакций для электролиза электронно-ионным балансом | защита лабораторных работ, контрольная работа  |
| 7 | Комплексные соединения.  | <i>Знать:</i> номенклатуру и изомерию комплексных соединений, основные положения теории Вернера, понятие «константа нестойкости»<br><i>Уметь:</i> составлять формулу комплексного соединения по его названию, составлять уравнения первичной и вторичной диссоциации комплексных со-   | Тест   |

|  |  |  |
|--|--|--|
|  | единений<br><i>Владеть:</i> навыком составления химических реакций с участием комплексных соединений |  |
|--|--|--|

*Промежуточная аттестация* по итогам освоения дисциплины проводится в форме зачета.

Для осуществления текущего контроля знаний, умений, владений и промежуточной аттестации обучающихся используется комплект оценочных средств по дисциплине (модулю).

При реализации дисциплины используется балльно-рейтинговая система оценки учебной деятельности в соответствии с Положением о балльно-рейтинговой системе оценки учебной деятельности (учебном рейтинге) обучающихся в ФГБОУ ВО «Уральский государственный горный университет» (СМК ОД.Пл.04-06.222-2021).

Распределение баллов в рамках текущего рейтинга и рейтинга промежуточной аттестации по учебной дисциплине представлены в комплекте оценочных средств по дисциплине.

Полученные значения учебного рейтинга обучающихся по учебной дисциплине в баллах переводятся в оценки, выставляемые по следующей шкале:

| Количество баллов | Отметка за экзамен/ зачёт с оценкой | Отметка о зачёте |
|-------------------|-------------------------------------|------------------|
| 80-100            | Отлично                             | Зачтено          |
| 65-79             | Хорошо                              |                  |
| 50-64             | Удовлетворительно                   |                  |
| 0-49              | Неудовлетворительно                 | Не зачтено       |

## 9 МЕТОДИЧЕСКИЕ УКАЗАНИЯ ДЛЯ ОБУЧАЮЩИХСЯ ПО ОСВОЕНИЮ ДИСЦИПЛИНЫ

Алгоритм работы студентов для качественного усвоения дисциплины включает в себя следующие действия:

1. Изучение рабочей программы дисциплины, что позволит правильно сориентироваться в системе требований, предъявляемых к студенту со стороны преподавателя.
2. Посещение и конспектирование лекций.
3. Обязательная подготовка к практическим (семинарским) / лабораторным занятиям.
4. Изучение основной и дополнительной литературы, интернет-источников.
5. Выполнение всех видов самостоятельной работы.

## 10 ПЕРЕЧЕНЬ ОСНОВНОЙ И ДОПОЛНИТЕЛЬНОЙ УЧЕБНОЙ ЛИТЕРАТУРЫ, НЕОБХОДИМОЙ ДЛЯ ОСВОЕНИЯ ДИСЦИПЛИНЫ

### 10.1 Основная литература

| № п/п | Наименование  | Кол-во экз. |
|-------|---|-------------|
| 1     | Общая химия [Электронный ресурс]: учебник/ Суворов А. В., Никольский Л. Б. - СПб.: Химиздат, 2017. – 624 с.<br><a href="http://www.studentlibrary.ru/book/ISBN9785938083035.html">http://www.studentlibrary.ru/book/ISBN9785938083035.html</a>  | Эл. ресурс  |
| 2     | Практикум по общей химии [Электронный ресурс]: учеб. пособие / под ред. С. Ф. Дунаева. - М. : Издательство Московского государственного университета, 2005. – 336 с.<br><a href="http://www.studentlibrary.ru/book/ISBN5211049357.html">http://www.studentlibrary.ru/book/ISBN5211049357.html</a> | Эл. ресурс  |
| 3     | Теоретические основы общей химии: учебник / Апакашев Р. А., Красиков С. А. - Екатеринбург: Издательство УГГУ, 2011. – 241 с.  | 35          |

|   |  |    |
|---|--|----|
| 4 | Попова М.Н. Общая химия : учебное пособие по самостоятельной работе для студентов заочного обучения / М. Н. Попова, Р. И. Ишметова ; Уральский государственный горный университет. - 2-е изд. стер. - Екатеринбург : УГГУ, 2008. - 43 с. - Библиогр.: с. 42.                                   | 27 |
| 5 | Попова М.Н. Общая химия : учебное пособие по самостоятельной работе : для студентов заочного обучения всех специальностей / М. Н. Попова, Р. И. Ишметова ; Уральский государственный горный университет. - 5-е изд., стер. - Екатеринбург : УГГУ, 2010. - 43 с. - Библиогр.: с. 42. - 29.28 р. | 20 |

## 10.2 Дополнительная литература

| № п/п | Наименование   | Кол-во экз. |
|-------|--|-------------|
| 1     | Общая химия [Электронный ресурс]: учебник / А. В. Жолнин; под ред. В. А. Попова, А. В. Жолнина. - М.: ГЭОТАР-Медиа, 2014. – 400 с.<br><a href="http://www.studentlibrary.ru/book/ISBN9785970429563.html">http://www.studentlibrary.ru/book/ISBN9785970429563.html</a>    | Эл. ресурс  |
| 2     | Справочник по общей и неорганической химии [Электронный ресурс]: учеб. пособие / Лидин Р. А. - М.: Колосс, 2013. – 287 с.<br><a href="http://www.studentlibrary.ru/book/ISBN9785953204651.html">http://www.studentlibrary.ru/book/ISBN9785953204651.html</a>             | Эл. ресурс  |
| 3     | Экспресс - обучение по решению химических задач [Электронный ресурс]: учебное пособие / Семенов И.Н. - СПб.: Химиздат, 2017. – 128 с.<br><a href="http://www.studentlibrary.ru/book/ISBN9785938082922.html">http://www.studentlibrary.ru/book/ISBN9785938082922.html</a> | Эл. ресурс  |
| 4     | Казанцева Г.А. Примеры составления уравнений реакций ионного обмена и гидролиза солей : методическая разработка : для студентов всех специальностей / Г. А. Казанцева ; Уральский государственный горный университет. - Екатеринбург : УГГУ, 2011. - 27 с. -             | 50          |
| 5     | Казанцева Г.А. Химия. Химическая кинетика и равновесие [Текст] : методическая разработка и примеры решения задач / Г. А. Казанцева ; Уральский государственный горный университет. - Екатеринбург : УГГУ, 2014. - 35 с.  | 40          |
| 6     | Чупахина Т.И. Строение атома и химическая связь : учебно-методическое пособие / Т. И. Чупахина. - Екатеринбург : УГГУ. Ч. 1. - 2013. - 40 с.   | 29          |

## 10.3 Нормативные правовые акты

1. Об образовании [Электронный ресурс]: федеральный закон от 28 дек. 2012 г. (с доп. и изм.). - Режим доступа: ИПС «КонсультантПлюс».

## 11 ПЕРЕЧЕНЬ РЕСУРСОВ ИНФОРМАЦИОННО - ТЕЛЕКОММУНИКАЦИОННОЙ СЕТИ «ИНТЕРНЕТ», НЕОБХОДИМЫХ ДЛЯ ОСВОЕНИЯ ДИСЦИПЛИНЫ «ХИМИЯ»

### Информационные справочные системы

ИПС «КонсультантПлюс»

Единое окно доступа к образовательным ресурсам - Режим доступа: <http://window.edu.ru>

Электронно-библиотечная система «Консультант студента» [Электронный ресурс]. - Режим доступа: <http://www.studentlibrary.ru>

### Базы данных

Scopus: база данных рефератов и цитирования

<https://www.scopus.com/customer/profile/display.uri>

Электронная научная библиотека: <https://elibrary.ru>

Отечественные базы данных по химии [Электронный ресурс]. - Режим доступа: <http://www.chem.msu.su/rus/library/rusdbs.html>

## **12. ПЕРЕЧЕНЬ ИНФОРМАЦИОННЫХ ТЕХНОЛОГИЙ, ИСПОЛЬЗУЕМЫХ ПРИ ОСУЩЕСТВЛЕНИИ ОБРАЗОВАТЕЛЬНОГО ПРОЦЕССА ПО ДИСЦИПЛИНЕ, ВКЛЮЧАЯ ПЕРЕЧЕНЬ ПРОГРАММНОГО ОБЕСПЕЧЕНИЯ И ИНФОРМАЦИОННЫХ СПРАВОЧНЫХ СИСТЕМ**

1. Microsoft Windows 8 Professional
2. Microsoft Office Professional 2013

## **13 ОПИСАНИЕ МАТЕРИАЛЬНО-ТЕХНИЧЕСКОЙ БАЗЫ, НЕОБХОДИМОЙ ДЛЯ ОСУЩЕСТВЛЕНИЯ ОБРАЗОВАТЕЛЬНОГО ПРОЦЕССА ПО ДИСЦИПЛИНЕ**

Реализация данной учебной дисциплины (модуля) осуществляется с использованием материально-технической базы, обеспечивающей проведение всех видов учебных занятий обучающихся, предусмотренных программой учебной дисциплины (модуля), соответствующей действующим санитарным и противопожарным правилам и нормам.

## **14 ОСОБЕННОСТИ РЕАЛИЗАЦИИ УЧЕБНОЙ ДИСЦИПЛИНЫ (МОДУЛЯ) ДЛЯ ЛИЦ С ИНВАЛИДНОСТЬЮ И ОГРАНИЧЕННЫМИ ВОЗМОЖНОСТЯМИ ЗДОРОВЬЯ**

Освоение дисциплины (модуля) для обучающихся с инвалидностью и ограниченными возможностями здоровья может быть организовано с учётом особенностей их психофизического развития, индивидуальных возможностей и необходимых специальных условий их обучения.

При реализации данной дисциплины (модуля) используются различные образовательные технологии (в том числе дистанционные) с учётом их адаптации для обучающихся с инвалидностью и ограниченными возможностями здоровья в зависимости от вида и характера ограниченных возможностей здоровья обучающихся.

Образовательные технологии используются во всех основных видах учебной работы по дисциплине (модулю) (контактная работа, самостоятельная работа, индивидуальная работа), адаптируются с учётом способностей, особенностей восприятия, готовности к освоению учебного материала, имеющегося индивидуального социально-образовательного опыта обучающихся с инвалидностью и ограниченными возможностями здоровья.

При реализации дисциплины (модуля) конкретные формы и виды самостоятельной и индивидуальной работы обучающихся с инвалидностью и ограниченными возможностями здоровья устанавливаются преподавателем. Выбор форм и видов самостоятельной и индивидуальной работы обучающихся с инвалидностью и обучающихся с ограниченными возможностями здоровья осуществляется с учётом их способностей, особенностей восприятия и готовности к освоению учебного материала.

Обучающиеся из числа лиц с ограниченными возможностями здоровья и с инвалидностью при необходимости обеспечиваются печатными и (или) электронными образовательными ресурсами (учебники, учебные пособия, материалы для самостоятельной работы и т.д.) в формах, адаптированных к ограничениям их здоровья и восприятия информации:

для лиц с нарушениями зрения:

- в печатной форме увеличенным шрифтом;
- в форме электронного документа;

для лиц с нарушениями слуха:

- в печатной форме;
- в форме электронного документа;
  - для лиц с нарушениями опорно-двигательного аппарата:
- в печатной форме;
- в форме электронного документа.

Данный перечень может быть конкретизирован в зависимости от контингента обучающихся.

Проведение текущего контроля успеваемости и промежуточной аттестации (конкретные формы и процедуры) для обучающихся с инвалидностью и ограниченными возможностями здоровья по дисциплине (модулю) устанавливается ФГБОУ ВО «УГГУ» самостоятельно с учётом ограничений их здоровья и доводятся до сведения обучающихся в сроки, определённые в локальных актах университета.

Процедура проведения промежуточной аттестации для обучающихся с инвалидностью и ограниченными возможностями здоровья при необходимости устанавливается с учётом индивидуальных психофизических особенностей (устно, письменно на бумаге, письменно на компьютере, в форме тестирования и т.п.). При необходимости предусматривается увеличение времени на подготовку к промежуточной аттестации, а также предоставляется дополнительное время для подготовки ответа в ходе промежуточной аттестации. При необходимости промежуточная аттестация может проводиться в несколько этапов. Возможно установление индивидуальных графиков проведения текущего контроля успеваемости и прохождения промежуточной аттестации.

Учебно-методические материалы для проведения текущего контроля успеваемости и промежуточной аттестации предоставляются в формах с учётом особенностей их психофизического развития, индивидуальных возможностей к восприятию информации.

Освоение дисциплины (модуля) и проведение процедуры оценивания результатов обучения обучающихся с инвалидностью и ограниченными возможностями здоровья предусматривает (в случае необходимости) использование специальных технических средств, необходимых им в связи с их индивидуальными особенностями. Эти средства могут быть предоставлены университетом, могут использоваться собственные технические средства.

Каждый обучающийся из числа лиц с инвалидностью и ограниченными возможностями здоровья в течение всего периода обучения при необходимости будет обеспечен индивидуальным неограниченным доступом к электронной информационно-образовательной среде УГГУ с использованием специальных технических и программных средств, содержащей электронные образовательные ресурсы, перечисленные в данной рабочей программе дисциплины (модуля) и иметь доступ к необходимому программному обеспечению, адаптированному для обучающихся инвалидов и обучающихся с ограниченными возможностями здоровья.

МИНОБРНАУКИ РОССИИ


ФГБОУ ВО «Уральский государственный горный университет»

УТВЕРЖДЕНА

На заседании кафедры эксплуатации  
горного производства

(протокол № 1 от 18.09.2025)

Заведующий кафедрой

 Д. И. Симисинов

**РАБОЧАЯ ПРОГРАММА ДИСЦИПЛИНЫ**

**Б1.О.12 МАТЕРИАЛОВЕДЕНИЕ  
В МАШИНОСТРОЕНИИ**

Направление

*15.03.06 Мехатроника и робототехника*

Профиль

*Мехатроника и робототехника промышленных производств*


год набора: 2026

Екатеринбург

Автор: Хазин М.Л., профессор., д.т.н.

**Рабочая программа дисциплины согласована с выпускающей кафедрой  
Технической механики**

Заведующий кафедрой



подпись

Волков Е.Б.  
И.О. Фамилия

## 1 ЦЕЛИ ОСВОЕНИЯ ДИСЦИПЛИНЫ

Целью освоения учебной дисциплины «Материаловедение в машиностроении» является формирование научного и практического представления о структуре и свойствах материалов, овладение навыками решения задач, возникающие при выполнении профессиональных функций.

Для достижения указанной цели необходимо:

- приобретение знаний и навыков, необходимых для выбора материалов.
- приобретение знаний и навыков, необходимых для применения материалов.

## 2 ПЕРЕЧЕНЬ ПЛАНИРУЕМЫХ РЕЗУЛЬТАТОВ ОБУЧЕНИЯ ПО ДИСЦИПЛИНЕ

Результаты освоения дисциплины «Материаловедение в машиностроении» и формируемые у обучающихся компетенции определены в таблице 2.1

Таблица 2.1 Формируемые компетенции и результаты обучения

| Код и наименование компетенции   | Результаты обучения |   | Код и наименование индикатора достижения компетенции  |
|--|---------------------|---|---|
| 1  | 2                   |   | 3   |
| ОПК-1: Способен применять естественнонаучные и общинженерные знания, методы математического анализа и моделирования в профессиональной деятельности  | знать               | общую классификацию материалов, их характерные свойства, области применения; типовые методы измерения параметров и свойств материалов   | ОПК-1.1. Анализирует фундаментальные естественнонаучные и общинженерные теории, методы математического анализа и моделирования, их роль в развитии науки<br>ОПК-1.2. Применяет математические и физические законы для решения типовых профессиональных задач<br>ОПК-1.3. Проводит математическое и физическое моделирование в профессиональной деятельности |
|  | уметь               | выбирать материалы с необходимым комплексом физико-механических характеристик; проводить измерения параметров материалов;...  |   |
|  | владеть             | навыками выбора материалов с необходимым комплексом физико-механических характеристик; навыками проведения измерений параметров материалов; навыками использования технической и справочной литературы для выбора материалов. |   |
| ОПК-7 Способен применять современные экологичные и безопасные методы рационального использования сырьевых и энергетических ресурсов в машиностроении | Знать               | -Общую классификацию материалов, их характерные свойства, области применения;   | ОПК-7.1. Анализирует современные экологичные методы рационального использования сырьевых и энергетических ресурсов в машиностроении<br>ОПК-7.2. Применяет безопасные методы рационального использования сырьевых и энергетических ресурсов в машиностроении   |
|  | Уметь               | -Выбирать материалы с необходимым комплексом физико-механических характеристик;   |   |
|  | владеть             | навыками выбора материалов с необходимым комплексом физико-механических характеристик; навыками использования тех-  |   |

|  |  |   |  |
|--|--|---|--|
|  |  | нической и справочной литературы для выбора материалов. |  |
|--|--|---|--|

### 3 МЕСТО ДИСЦИПЛИНЫ В СТРУКТУРЕ ОБРАЗОВАТЕЛЬНОЙ ПРОГРАММЫ

Дисциплина «Материаловедение в машиностроении» является дисциплиной обязательной части Блока 1 «Дисциплины (модули)» учебного плана по направлению подготовки направления 15.03.06 Мехатроника и робототехника, профиль «Мехатроника и робототехника промышленных производств».

### 4 ОБЪЕМ ДИСЦИПЛИНЫ В ЗАЧЕТНЫХ ЕДИНИЦАХ С УКАЗАНИЕМ КОЛИЧЕСТВА АКАДЕМИЧЕСКИХ ЧАСОВ, ВЫДЕЛЕННЫХ НА КОНТАКТНУЮ РАБОТУ ОБУЧАЮЩИХСЯ С ПРЕПОДАВАТЕЛЕМ (ПО ВИДАМ УЧЕБНЫХ ЗАНЯТИЙ) И НА САМОСТОЯТЕЛЬНУЮ РАБОТУ

| Трудоемкость дисциплины            |       |        |             |        |     |       |      | Контрольные<br>и иные работы | курсовые<br>работы<br>(проекты) |
|------------------------------------|-------|--------|-------------|--------|-----|-------|------|------------------------------|---------------------------------|
| кол-во<br>з. е.                    | часы  |        |             |        |     |       |      |                              |                                 |
|                                    | общая | лекции | практ. зан. | лабор. | СР  | зачет | экз. |                              |                                 |
| <i>очная форма обучения</i>        |       |        |             |        |     |       |      |                              |                                 |
| 1 семестр                          |       |        |             |        |     |       |      |                              |                                 |
| 4                                  | 144   | 18     |             | 18     | 108 | -     | +    | +                            |                                 |
| <i>заочная форма обучения</i>      |       |        |             |        |     |       |      |                              |                                 |
| 1 семестр                          |       |        |             |        |     |       |      |                              |                                 |
| 4                                  | 144   | 8      | 8           |        | 119 |       | 9    | -                            |                                 |
| <i>очно-заочная форма обучения</i> |       |        |             |        |     |       |      |                              |                                 |
| 2 семестр                          |       |        |             |        |     |       |      |                              |                                 |
| 4                                  | 144   | 8      |             | 8      | 119 |       | 9    | +                            |                                 |

### 5 СОДЕРЖАНИЕ ДИСЦИПЛИНЫ СТРУКТУРИРОВАННОЕ ПО ТЕМАМ (РАЗДЕЛАМ) С УКАЗАНИЕМ ОТВЕДЕННОГО НА НИХ КОЛИЧЕСТВА АКАДЕ- МИЧЕСКИХ ЧАСОВ И ВИДОВ УЧЕБНЫХ ЗАНЯТИЙ

#### 5.1 Тематический план изучения дисциплины.

Для студентов очной формы обучения:

| №  | Тема                 | Контактная работа обучающихся<br>с преподавателем |                                   |                      | В т.ч. в<br>форме<br>практиче-<br>ской под-<br>готовки<br>подготовка | Самостоя-<br>тельная рабо-<br>та |
|----|----------------------|---|-----------------------------------|----------------------|--|----------------------------------|
|    |                      | лекции  | практич.<br>занятия/ др.<br>формы | лабо-<br>рат. работы |  |                                  |
| 1. | Строение, свойства и | 9   |                                   | 9                    |  | 44                               |

|    |   |           |  |           |  |            |
|----|---|-----------|--|-----------|--|------------|
|    | кристаллизация материалов.                                  |           |  |           |  |            |
| 2. | Конструкционные металлы и сплавы. Композиционные материалы. | 9         |  | 9         |  | 44         |
| 3. | Выполнение контрольной работы                               |           |  |           |  | 20         |
|    | <b>ИТОГО</b>  | <b>18</b> |  | <b>18</b> |  | <b>108</b> |

Для студентов заочной формы обучения:

| №  | Тема  | Контактная работа обучающихся с преподавателем |                             |                 | В т.ч. в форме практической подготовки | Самостоятельная работа |
|----|---|--|-----------------------------|-----------------|--|------------------------|
|    |   | лекции   | практич. занятия/ др. формы | лаборат. работы |  |                        |
| 1. | Строение, свойства и кристаллизация материалов.             | 4  | 4                           |                 |  | 59                     |
| 2. | Конструкционные металлы и сплавы. Композиционные материалы. | 4  | 4                           |                 |  | 60                     |
| 3. | Выполнение контрольной работы                               |  |                             |                 |  | 9                      |
|    | <b>ИТОГО</b>  | <b>8</b>                                       | <b>8</b>                    |                 |  | <b>119+9=128</b>       |

Для студентов очно-заочной формы обучения:

| №  | Тема  | Контактная работа обучающихся с преподавателем |                             |                 | В т.ч. в форме практической подготовки | Самостоятельная работа |
|----|---|--|-----------------------------|-----------------|--|------------------------|
|    |   | лекции   | практич. занятия/ др. формы | лаборат. работы |  |                        |
| 1. | Строение, свойства и кристаллизация материалов.             | 4  |                             | 4               |  | 59                     |
| 2. | Конструкционные металлы и сплавы. Композиционные материалы. | 4  |                             | 4               |  | 60                     |
| 3. | Выполнение контрольной работы                               |  |                             | 4               |  | 9                      |
|    | <b>ИТОГО</b>  | <b>8</b>                                       |                             | <b>8</b>        |  | <b>119+9=128</b>       |

## 5.2 Содержание учебной дисциплины

## **Тема 1: Строение, свойства и кристаллизация материалов.**

Аморфная и кристаллическая структура. Кристаллизация и структура металлов и сплавов. Виды сплавов. Диаграммы состояния сплавов. Диаграмма железо-углерод. Технологии термической обработки: отжиг, закалка, отпуск, нормализация. Поверхностная закалка; химико-термическая обработка. Деформация и разрушение. Виды деформации, диаграмма деформации. Твердость, усталость, выносливость и износостойкость.

## **Тема 2: Конструкционные металлы и сплавы. Композиционные материалы.**

Углеродистые и легированные конструкционные стали. Белый и серый чугун. Цветные металлы и их сплавы. Стекло и керамика. Пластмассы и полимеры. Классификация и виды композиционных материалов.

## **6 ОБРАЗОВАТЕЛЬНЫЕ ТЕХНОЛОГИИ**

Освоение дисциплины предусматривает репродуктивные (информационные лекции, опросы, работа с книгой и т.д.); активные (доклады, работа с информационными ресурсами, решение задач, кейсов и проч.); интерактивные (бизнес-кейсы, групповые дискуссии, тренинги, анализ ситуаций, деловые и ролевые игры, круглые столы, иные) технологии обучения.

## **7 ПЕРЕЧЕНЬ УЧЕБНО-МЕТОДИЧЕСКОГО ОБЕСПЕЧЕНИЯ ДЛЯ САМОСТОЯТЕЛЬНОЙ РАБОТЫ ОБУЧАЮЩИХСЯ ПО ДИСЦИПЛИНЕ**

Для организации самостоятельной работы обучающихся по изучению дисциплины «Материаловедение в машиностроении» кафедрой подготовлены *Методические указания по организации самостоятельной работы и задания для обучающихся направления подготовки 15.03.06 Мехатроника и робототехника.*

Форма контроля самостоятельной работы студентов – экзамен.

## **8 ОЦЕНОЧНЫЕ МАТЕРИАЛЫ ДЛЯ ПРОВЕДЕНИЯ ТЕКУЩЕГО КОНТРОЛЯ И ПРОМЕЖУТОЧНОЙ АТТЕСТАЦИИ ОБУЧАЮЩИХСЯ ПО ДИСЦИПЛИНЕ**

Оценка результатов обучения осуществляется в ходе текущего контроля успеваемости и промежуточной аттестации.

*Текущий контроль* знаний, умений, владений как результат формирования компетенций осуществляется в ходе аудиторных занятий, проводимых по расписанию.

*Формы и методы текущего контроля:* экспертное наблюдение и оценка результата деятельности обучающегося на учебных занятиях, экспертная оценка выполненных самостоятельных работ, оценка результатов оценочных мероприятий.

Оценочные средства: тест.

| <i>№<br/>п/п</i> | <i>Тема</i>   | <i>Конкретизированные результаты обучения</i>   | <i>Оценочные средства</i> |
|------------------|---|---|---------------------------|
| 1                | Строение, свойства и кристаллизация материалов.     | <i>Знать:</i> общую классификацию материалов, их характерные свойства, области применения;<br>типичные методы измерения параметров и свойств материалов;<br><i>Уметь:</i> выбирать материалы с необходимым комплексом физико-механических характеристик;<br><i>Владеть:</i> навыками использования технической и справочной литературы для выбора материалов. | Тест                      |
| 2                | Конструкционные металлы и сплавы.<br>Композиционные | <i>Знать:</i> общую классификацию материалов, их характерные свойства, области применения;<br>типичные методы измерения параметров и свойств материалов;  |                           |

|  |            |   |  |
|--|------------|---|--|
|  | материалы. | <p><i>Уметь:</i> выбирать материалы с необходимым комплексом физико-механических характеристик; проводить измерения параметров материалов;</p> <p><i>Владеть:</i> навыками выбора материалов с необходимым комплексом физико-механических характеристик; навыками проведения измерений параметров материалов; навыками использования технической и справочной литературы для выбора материалов.</p> |  |
|--|------------|---|--|

*Промежуточная аттестация* по итогам освоения дисциплины проводится в форме экзамена.

Для осуществления текущего контроля знаний, умений, владений и промежуточной аттестации обучающихся используется комплект оценочных средств по дисциплине.

При реализации дисциплины (модуля) используется балльно-рейтинговая система оценки учебной деятельности в соответствии с Положением о балльно-рейтинговой системе оценки учебной деятельности (учебном рейтинге) обучающихся в ФГБОУ ВО «Уральский государственный горный университет» (СМК ОД.Пл.04-06.222-2021).

Распределение баллов в рамках текущего рейтинга и рейтинга промежуточной аттестации по учебной дисциплине представлены в комплекте оценочных средств по дисциплине (модулю).

Полученные значения учебного рейтинга обучающихся по учебной дисциплине в баллах переводятся в оценки, выставляемые по следующей шкале:

| Количество баллов | Отметка за экзамен/ зачёт с оценкой | Отметка о зачёте |
|-------------------|-------------------------------------|------------------|
| 80-100            | Отлично                             | Зачтено          |
| 65-79             | Хорошо                              |                  |
| 50-64             | Удовлетворительно                   |                  |
| 0-49              | Неудовлетворительно                 | Не зачтено       |

## **9 МЕТОДИЧЕСКИЕ УКАЗАНИЯ ДЛЯ ОБУЧАЮЩИХСЯ ПО ОСВОЕНИЮ ДИСЦИПЛИНЫ**

Алгоритм работы студентов для качественного усвоения дисциплины включает в себя следующие действия:

1. Изучение рабочей программы дисциплины, что позволит правильно сориентироваться в системе требований, предъявляемых к студенту со стороны преподавателя.
2. Посещение и конспектирование лекций.
3. Обязательная подготовка к практическим занятиям.
4. Изучение основной и дополнительной литературы.
5. Выполнение всех видов самостоятельной работы.

## **10 ПЕРЕЧЕНЬ ОСНОВНОЙ И ДОПОЛНИТЕЛЬНОЙ УЧЕБНОЙ ЛИТЕРАТУРЫ, НЕОБХОДИМОЙ ДЛЯ ОСВОЕНИЯ ДИСЦИПЛИНЫ**

### **10.1 Основная литература**

| № п/п | Наименование   | Кол-во экз. |
|-------|--|-------------|
| 1     | Балин В. С., Зубов В. В. Материаловедение: учебное пособие/ 2-е изд., перераб. и | 49          |

|   |  |    |
|---|--|----|
|   | доп. - Екатеринбург : УГГУ, 2012. - 202 с  |    |
| 2 | Колесов С. Н., Колесов И. С.. Материаловедение и технология конструкционных материалов : учебник для вузов / Москва : Высшая школа, 2004. - 519 с. | 15 |
| 3 | Лахтин. Ю. М. Металловедение и термическая обработка металлов : учебник / - 3-е изд., испр. и доп. – М: Металлургия, 1983. - 360 с.                | 38 |
| 4 | Материаловедение и технология металлов : учебник / Г. П. Фетисов [и др.]. - 2-е изд., испр. - Москва : Высшая школа, 2002. - 638 с.                | 20 |

## 10.2 Дополнительная литература

| № п/п | Наименование   | Кол-во экз. |
|-------|--|-------------|
| 1     | Балин В. С. , Хазин М. Л. Материаловедение: учебно-методическое пособие по выполнению лабораторных работ. - 4-е изд., стер. - Екатеринбург : УГГУ, 2014. - 56 с. | 1           |
| 2     | Волков Г. М, Зуев В. М. Материаловедение : учебник /. - 2-е изд., перераб. – М: Академия, 2012. - 448 с.   | 5           |
| 3     | Хазин М. Л. Материаловедение: учебно-практическое пособие. - Екатеринбург : УГГУ, 2020. - 198 с.   | 10          |

## 11 ПЕРЕЧЕНЬ РЕСУРСОВ ИНФОРМАЦИОННО – ТЕЛЕКОММУНИКАЦИОННОЙ СЕТИ «ИНТЕРНЕТ», НЕОБХОДИМЫХ ДЛЯ ОСВОЕНИЯ ДИСЦИПЛИНЫ (МОДУЛЯ), СОВРЕМЕННЫХ ПРОФЕССИОНАЛЬНЫХ БАЗ ДАННЫХ, ИНФОРМАЦИОННЫХ СПРАВОЧНЫХ СИСТЕМ

Единое окно доступа к образовательным ресурсам - Режим доступа: <http://window.edu.ru>  
 Профессиональное образование - <tp://window.edu.ru>  
 Техническая библиотека - <http://techlibrary.ru/>  
 Книги по материаловедению <http://www.materialscience.ru/subjects/materialovedenie/knigi>  
 Библиотека стандартов и нормативов - <http://www.docload.ru>

## 12. ПЕРЕЧЕНЬ ЛИЦЕНЗИОННОГО И СВОБОДНО РАСПРОСТРАНЯЕМОГО ПРОГРАММНОГО ОБЕСПЕЧЕНИЯ (В ТОМ ЧИСЛЕ ОТЕЧЕСТВЕННОГО), ИСПОЛЬЗУЕМОГО ПРИ ОСУЩЕСТВЛЕНИИ ОБРАЗОВАТЕЛЬНОГО ПРОЦЕССА ПО ДИСЦИПЛИНЕ

### Профессиональные пакеты программных средств:

1. Microsoft Windows 8 Professional
2. Microsoft Office Professional 2010
3. Microsoft Windows 8.1 Professional

### Информационные справочные системы

ИПС «КонсультантПлюс»  
 ИПС «Гарант»

### Базы данных

Scopus: база данных рефератов и цитирования  
<https://www.scopus.com/customer/profile/display.uri>  
 E-library: электронная научная библиотека: <https://elibrary.ru>

## 13 ОПИСАНИЕ МАТЕРИАЛЬНО-ТЕХНИЧЕСКОЙ БАЗЫ, НЕОБХОДИМОЙ ДЛЯ ОСУЩЕСТВЛЕНИЯ ОБРАЗОВАТЕЛЬНОГО ПРОЦЕССА ПО ДИСЦИПЛИНЕ

Реализация данной учебной дисциплины (модуля) осуществляется с использованием материально-технической базы, обеспечивающей проведение всех видов учебных занятий обучающихся, предусмотренных программой учебной дисциплины (модуля), соответствующей действующим санитарным и противопожарным правилам и нормам.

#### **14 ОСОБЕННОСТИ РЕАЛИЗАЦИИ УЧЕБНОЙ ДИСЦИПЛИНЫ (МОДУЛЯ) ДЛЯ ЛИЦ С ИНВАЛИДНОСТЬЮ И ОГРАНИЧЕННЫМИ ВОЗМОЖНОСТЯМИ ЗДОРОВЬЯ**

Освоение дисциплины (модуля) для обучающихся с инвалидностью и ограниченными возможностями здоровья может быть организовано с учётом особенностей их психофизического развития, индивидуальных возможностей и необходимых специальных условий их обучения.

При реализации данной дисциплины (модуля) используются различные образовательные технологии (в том числе дистанционные) с учётом их адаптации для обучающихся с инвалидностью и ограниченными возможностями здоровья в зависимости от вида и характера ограниченных возможностей здоровья обучающихся.

Образовательные технологии используются во всех основных видах учебной работы по дисциплине (модулю) (контактная работа, самостоятельная работа, индивидуальная работа), адаптируются с учётом способностей, особенностей восприятия, готовности к освоению учебного материала, имеющегося индивидуального социально-образовательного опыта обучающихся с инвалидностью и ограниченными возможностями здоровья.

При реализации дисциплины (модуля) конкретные формы и виды самостоятельной и индивидуальной работы обучающихся с инвалидностью и ограниченными возможностями здоровья устанавливаются преподавателем. Выбор форм и видов самостоятельной и индивидуальной работы обучающихся с инвалидностью и обучающихся с ограниченными возможностями здоровья осуществляется с учётом их способностей, особенностей восприятия и готовности к освоению учебного материала.

Обучающиеся из числа лиц с ограниченными возможностями здоровья и с инвалидностью при необходимости обеспечиваются печатными и (или) электронными образовательными ресурсами (учебники, учебные пособия, материалы для самостоятельной работы и т.д.) в формах, адаптированных к ограничениям их здоровья и восприятия информации:

для лиц с нарушениями зрения:

- в печатной форме увеличенным шрифтом;
- в форме электронного документа;

для лиц с нарушениями слуха:

- в печатной форме;
- в форме электронного документа;

для лиц с нарушениями опорно-двигательного аппарата:

- в печатной форме;
- в форме электронного документа.

Данный перечень может быть конкретизирован в зависимости от контингента обучающихся.

Проведение текущего контроля успеваемости и промежуточной аттестации (конкретные формы и процедуры) для обучающихся с инвалидностью и ограниченными возможностями здоровья по дисциплине (модулю) устанавливается ФГБОУ ВО «УГГУ» самостоятельно с учётом ограничений их здоровья и доводятся до сведения обучающихся в сроки, определённые в локальных актах университета.

Процедура проведения промежуточной аттестации для обучающихся с инвалидностью и ограниченными возможностями здоровья при необходимости устанавливается с

учётом индивидуальных психофизических особенностей (устно, письменно на бумаге, письменно на компьютере, в форме тестирования и т.п.). При необходимости предусматривается увеличение времени на подготовку к промежуточной аттестации, а также предоставляется дополнительное время для подготовки ответа в ходе промежуточной аттестации. При необходимости промежуточная аттестация может проводиться в несколько этапов. Возможно установление индивидуальных графиков проведения текущего контроля успеваемости и прохождения промежуточной аттестации.

Учебно-методические материалы для проведения текущего контроля успеваемости и промежуточной аттестации предоставляются в формах с учётом особенностей их психофизического развития, индивидуальных возможностей к восприятию информации.

Освоение дисциплины (модуля) и проведение процедуры оценивания результатов обучения обучающихся с инвалидностью и ограниченными возможностями здоровья предусматривает (в случае необходимости) использование специальных технических средств, необходимых им в связи с их индивидуальными особенностями. Эти средства могут быть предоставлены университетом, могут использоваться собственные технические средства.

Каждый обучающийся из числа лиц с инвалидностью и ограниченными возможностями здоровья в течение всего периода обучения при необходимости будет обеспечен индивидуальным неограниченным доступом к электронной информационно-образовательной среде УГГУ с использованием специальных технических и программных средств, содержащей электронные образовательные ресурсы, перечисленные в данной рабочей программе дисциплины (модуля) и иметь доступ к необходимому программному обеспечению, адаптированному для обучающихся инвалидов и обучающихся с ограниченными возможностями здоровья.


МИНОБРНАУКИ РОССИИ

ФГБОУ ВО «Уральский государственный горный университет»

УТВЕРЖДЕНА

На заседании кафедры информатики  
(протокол № 1 от 12.09.2025)

Заведующий кафедрой

 А. В. Дружинин

**РАБОЧАЯ ПРОГРАММА ДИСЦИПЛИНЫ**

**Б1.О.13 ПРИКЛАДНОЕ ПРОГРАММНОЕ ОБЕСПЕЧЕНИЕ**

Направление

*15.03.06 Мехатроника и робототехника*

Профиль

*Мехатроника и робототехника промышленных производств*


год набора: 2026

Екатеринбург

Автор: Дружинин А.В., доцент, канд. техн. наук

**Рабочая программа дисциплины согласована с выпускающей кафедрой  
ТМ**

Зав. кафедрой



\_\_\_\_\_

подпись

Е.Б. Волков

И.О. Фамилия

## 1. ЦЕЛИ ОСВОЕНИЯ ДИСЦИПЛИНЫ

Целью преподавания дисциплины «Прикладное программное обеспечение» является подготовка студентов к профессиональной деятельности, связанной с формированием у него знаний и навыков использования программного обеспечения в разнообразных сферах деятельности человека.

Для достижения указанной цели необходимо (*задачи курса*):

- изучение программных средств информационных технологий;
- формирование практических навыков работы с аппаратными и программными средствами ЭВМ.

## 2. ПЕРЕЧЕНЬ ПЛАНИРУЕМЫХ РЕЗУЛЬТАТОВ ОБУЧЕНИЯ ПО ДИСЦИПЛИНЕ

Результаты освоения дисциплины «Прикладное программное обеспечение» и формируемые у обучающихся компетенции определены в таблице 2.1.

Таблица 2.1 Формируемые компетенции и результаты обучения

| Код и наименование компетенции   | Результаты обучения |   | Код и наименование индикатора достижения компетенции  |
|--|---------------------|---|---|
| ОПК-2 Способен применять основные методы, способы и средства получения, хранения, переработки информации при решении задач профессиональной деятельности | <i>знать</i>        | - классификацию программного обеспечения;<br>- существующие пакеты прикладных программ;<br>- офисные приложения;<br>- основы создания баз данных;   | ОПК-2.1. Применяет основные методы получения, хранения, переработки информации при решении задач профессиональной деятельности<br>ОПК-2.2. Анализирует способы и средства получения, хранения, переработки информации при решении задач профессиональной деятельности |
|  | <i>уметь</i>        | - использовать файловые менеджеры, утилиты архивирования;<br>- устанавливать и удалять программное обеспечение;<br>- использовать офисные приложения;<br>- создавать базы данных средствами офисных приложений; |   |
|  | <i>владеть</i>      | - навыками работы с файловыми менеджерами;<br>- инструментарием офисных приложений;<br>- технологией разработки баз данных;   |   |
| ОПК-4 Способен понимать принципы работы современных информационных технологий и использовать их для решения задач профессиональной деятельности          | <i>знать</i>        | - принципы работы в разных поисковых системах интернет и в системах коммуникации  | ОПК-4.1. Понимает принципы работы современных информационных технологий, необходимых для решения задач профессиональной деятельности<br>ОПК-4.2. Использует современные информационные технологии для решения задач профессиональной деятельности                     |
|  | <i>уметь</i>        | - использовать электронную почту и другие средства коммуникаций с помощью Интернета.  |   |
|  | <i>владеть</i>      | - навыками работы в разных поисковых системах интернет и в системах коммуникации.   |   |
| ОПК-11 Способен разрабатывать и  | <i>знать</i>        | - существующие пакеты прикладных программ;  | ОПК-11.1. Применяет стандартные методы  |

| Код и наименование компетенции   | Результаты обучения |   | Код и наименование индикатора достижения компетенции   |
|--|---------------------|---|--|
| <p>применять алгоритмы и современные цифровые программные методы расчетов и проектирования отдельных устройств и подсистем мехатронных и робототехнических систем с использованием стандартных исполнительных и управляющих устройств, средств автоматизации, измерительной и вычислительной техники в соответствии с техническим заданием, разрабатывать цифровые алгоритмы и программы управления робототехнических систем</p> |                     | <ul style="list-style-type: none"> <li>- офисные приложения;</li> <li>- основы создания баз данных;</li> </ul>  | <p>расчетов и проектирования отдельных устройств и подсистем мехатронных и робототехнических систем с использованием стандартных исполнительных и управляющих устройств, средств автоматизации, измерительной и вычислительной техники в соответствии с техническим заданием ОПК-11.2. Разрабатывает цифровые алгоритмы управления для робототехнических систем и реализует их в виде прикладного программного обеспечения ОПК-11.3. Применяет методы расчета типовых характеристик силовых электронных преобразователей, методы их проектирования в соответствии с техническим заданием, в том числе с использованием типовых и специальных пакетов прикладных программ ОПК-11.4. Применяет современные методы компьютерного проектирования цифровых систем с использованием элементов программируемой логики</p> |
|  | <i>уметь</i>        | <ul style="list-style-type: none"> <li>- использовать офисные приложения;</li> <li>- создавать базы данных средствами офисных приложений;</li> </ul>                                      |  |
|  | <i>владеть</i>      | <ul style="list-style-type: none"> <li>- навыками работы с файловыми менеджерами;</li> <li>- инструментарием офисных приложений;</li> <li>- технологией разработки баз данных;</li> </ul> |  |
| <p>ОПК-14 Способен разрабатывать алгоритмы и компьютерные программы, пригодные для практического применения</p>  | <i>знать</i>        | <ul style="list-style-type: none"> <li>- классификацию программного обеспечения;</li> <li>- существующие пакеты прикладных программ;</li> <li>- основы создания баз данных;</li> </ul>    | <p>ОПК-14.1. Составляет алгоритмы, пригодные для практического применения; ОПК-14.2. Разрабатывает компьютерные программы, пригодные для практического применения</p>  |
|  | <i>уметь</i>        | <ul style="list-style-type: none"> <li>- использовать файловые менеджеры, утилиты архивирования;</li> <li>- устанавливать и удалять программное обеспечение;</li> </ul>                   |  |

| Код и наименование компетенции | Результаты обучения |   | Код и наименование индикатора достижения компетенции |
|--------------------------------|---------------------|---|--|
|                                |                     | - использовать офисные приложения;<br>- создавать базы данных средствами офисных приложений;                                |  |
|                                | <i>владеть</i>      | - навыками работы с файловыми менеджерами;<br>- инструментарием офисных приложений;<br>- технологией разработки баз данных; |  |

### 3. МЕСТО ДИСЦИПЛИНЫ В СТРУКТУРЕ ОБРАЗОВАТЕЛЬНОЙ ПРОГРАММЫ

Дисциплина «Прикладное программное обеспечение» является дисциплиной обязательной части Блока 1 «Дисциплины (модули)» учебного плана по направлению 15.03.06 Мехатроника и робототехника.

### 4 ОБЪЕМ ДИСЦИПЛИНЫ В ЗАЧЕТНЫХ ЕДИНИЦАХ С УКАЗАНИЕМ КОЛИЧЕСТВА АКАДЕМИЧЕСКИХ ЧАСОВ, ВЫДЕЛЕННЫХ НА КОНТАКТНУЮ РАБОТУ ОБУЧАЮЩИХСЯ С ПРЕПОДАВАТЕЛЕМ (ПО ВИДАМ УЧЕБНЫХ ЗАНЯТИЙ) И НА САМОСТОЯТЕЛЬНУЮ РАБОТУ

| кол-во з. е.                       | Трудоемкость дисциплины |        |             |        |     |       |      | Контрольные и иные работы | курсовые работы (проекты) |
|------------------------------------|-------------------------|--------|-------------|--------|-----|-------|------|---------------------------|---------------------------|
|                                    | общая                   | лекции | практ. зан. | лабор. | СР  | зачет | экз. |                           |                           |
| <i>очная форма обучения</i>        |                         |        |             |        |     |       |      |                           |                           |
| 2 семестр                          |                         |        |             |        |     |       |      |                           |                           |
| 4                                  | 144                     |        | 32          | -      | 112 | -     | +    | +                         |                           |
| <i>заочная форма обучения</i>      |                         |        |             |        |     |       |      |                           |                           |
| 4 семестр                          |                         |        |             |        |     |       |      |                           |                           |
| 4                                  | 144                     |        | 10          |        | 125 |       | 9    | +                         |                           |
| <i>очно-заочная форма обучения</i> |                         |        |             |        |     |       |      |                           |                           |
| 1 семестр                          |                         |        |             |        |     |       |      |                           |                           |
| 4                                  | 144                     |        | 10          |        | 125 |       | 9    | +                         |                           |

## 5. СОДЕРЖАНИЕ ДИСЦИПЛИНЫ, СТРУКТУРИРОВАННОЕ ПО ТЕМАМ (РАЗДЕЛАМ) С УКАЗАНИЕМ ОТВЕДЕННОГО НА НИХ КОЛИЧЕСТВА АКАДЕМИЧЕСКИХ ЧАСОВ И ВИДОВ УЧЕБНЫХ ЗАНЯТИЙ

### 5.1 Тематический план изучения дисциплины

Для студентов очной формы обучения:

| №  | Тема, раздел  | Контактная работа обучающихся с преподавателем |                              |                 | Практическая подготовка | Самостоятельная работа |
|----|---|--|------------------------------|-----------------|-------------------------|------------------------|
|    |   | лекции   | практич. занятия и др. формы | лаборат. работы |                         |                        |
| 1. | Тема 1. Программное обеспечение, классификация  |  |                              | -               |                         | 20                     |
| 2. | Тема 2. Основы операционных и файловых систем. Утилиты: архиваторы, антивирусы и другие             |  | 10                           |                 |                         | 20                     |
| 3  | Тема 3. Инструментарий офисных приложений   |  | 10                           |                 |                         | 20                     |
| 4. | Тема 4. СУБД – системы разработки баз данных  |  | 12                           |                 |                         | 20                     |
| 5. | Тема 5. Поисковые системы в интернет. Электронная почта. Технология пересылки электронных сообщений |  | -                            |                 |                         | 20                     |
|    | Выполнение контрольной работы   |  |                              |                 |                         | 12                     |
|    | <b>ИТОГО</b>  |  | <b>32</b>                    |                 |                         | <b>112</b>             |

Для студентов заочной формы обучения:

| №  | Тема, раздел  | Контактная работа обучающихся с преподавателем |                              |                 | Практическая подготовка | Самостоятельная работа |
|----|---|--|------------------------------|-----------------|-------------------------|------------------------|
|    |   | лекции   | практич. занятия и др. формы | лаборат. работы |                         |                        |
| 1. | Тема 1. Программное обеспечение, классификация  |  | 2                            | -               |                         | 25                     |
| 2. | Тема 2. Основы операционных и файловых систем. Утилиты: архиваторы, антивирусы и другие             |  | 2                            |                 |                         | 25                     |
| 3  | Тема 3. Инструментарий офисных приложений   |  | 2                            |                 |                         | 25                     |
| 4. | Тема 4. СУБД – системы разработки баз данных  |  | 2                            |                 |                         | 25                     |
| 5. | Тема 5. Поисковые системы в интернет. Электронная почта. Технология пересылки электронных сообщений |  | 2                            |                 |                         | 25                     |
|    | Выполнение контрольной работы   |  |                              |                 |                         | 9                      |
|    | <b>ИТОГО</b>  |  | <b>10</b>                    |                 |                         | <b>125+9=136</b>       |

Для студентов заочной формы обучения:

| №  | Тема, раздел  | Контактная работа обучающихся с преподавателем |                              |                 | Практическая подготовка | Самостоятельная работа |
|----|---|--|------------------------------|-----------------|-------------------------|------------------------|
|    |   | лекции   | практич. занятия и др. формы | лаборат. работы |                         |                        |
| 1. | Тема 1. Программное обеспечение, классификация  |  | 2                            | -               |                         | 25                     |
| 2. | Тема 2. Основы операционных и файловых систем. Утилиты: архиваторы, антивирусы и другие             |  | 2                            |                 |                         | 25                     |
| 3  | Тема 3. Инструментарий офисных приложений   |  | 2                            |                 |                         | 25                     |
| 4. | Тема 4. СУБД – системы разработки баз данных  |  | 2                            |                 |                         | 25                     |
| 5. | Тема 5. Поисковые системы в интернет. Электронная почта. Технология пересылки электронных сообщений |  | 2                            |                 |                         | 25                     |
|    | Выполнение контрольной работы   |  |                              |                 |                         | 9                      |
|    | <b>ИТОГО</b>  |  | <b>10</b>                    |                 |                         | <b>125+9=136</b>       |

## 5.2. СОДЕРЖАНИЕ УЧЕБНОЙ ДИСЦИПЛИНЫ

### **Тема 1. Программное обеспечение, классификация**

Классификация программного обеспечения. Системное программное обеспечение, системы программирования, прикладное программное обеспечение, пакеты прикладных программ. Операционные системы, среды и оболочки. Системы реального времени. Unix-системы (демоны и процессы) и ОС семейства Windows (службы и сервисы). Пакеты прикладных программ.

### **Тема 2. Основы операционных и файловых систем. Утилиты: архиваторы, антивирусы и другие**

Основные функции, файловые менеджеры.  
Установка и удаление программ.

### **Тема 3. Инструментарий офисных приложений**

Офисные приложения.  
Решение прикладных задач при помощи офисных приложений и офисного программирования.

Инструменты электронных таблиц для решения экономических задач.

Анализ что, если: подбор параметров (подбор экономических параметров бизнес-задачи), Таблицы подстановки, Поиск решения. Сценарии.

Финансовые функции: для расчета однократных инвестиции, для расчета потоков платежей, с учетом комиссионных. Функции оценки инвестиционных процессов.

### **Тема 4. СУБД-системы разработки баз данных**

Классификация баз данных (БД). Иерархические, сетевые, реляционные, объектно-ориентированные и нереляционные БД.

Элементы реляционной алгебры, операции реляционной алгебры: объединение, пересечение, декартово произведение и выборка.

Теория множеств и реляционная модель Эдварда Кодда.

Методы проектирования реляционных БД: метод функциональных зависимостей, метод ER-диаграмм.

Универсальные отношения, Нормализация БД, нормальная форма Бойса-Кодда и доменно-ключевая.

Системы управления базами данных (СУБД). Классификация СУБД: файловые, файл-серверные, клиент-серверные и распределенные.

Разработка баз данных. Режимы конструктора и мастера, язык SQL. Разработка таблиц. Поля, их описание и свойства. Схема данных. Разработка запросов на выборку и других типов запросов: на изменение, удаление. Разработка вычисляемых полей. Разработка форм: встроенных, связанных. Разработка отчетов с группировкой данных и подведением итогов по числовым полям. Разработка макросов и управляющей формы.

### **Тема 5. Поисковые системы в интернет. Электронная почта. Технология пересылки электронных сообщений**

Локальные и глобальные сети. Intranet и Internet. Сетевые службы.

Представление информации в Internet – WEB-технологии.

Правила формирования строки поиска. Компьютерные системы, предназначенные для поиска информации. Русскоязычные поисковые системы: Yandex, Rambler, Google – локализованный российский вариант, [ПОИСК@mail.ru](mailto:ПОИСК@mail.ru).

Технология по пересылке и получению электронных сообщений между пользователями компьютерной сети.

## **6. ОБРАЗОВАТЕЛЬНЫЕ ТЕХНОЛОГИИ**

Освоение дисциплины (модуля) предусматривает репродуктивные (информационные лекции, опросы, работа с книгой и т.д.); активные (доклады, работа с информационными ресурсами, решение задач, кейсов и проч.); интерактивные (бизнес-кейсы, групповые дискуссии, тренинги, анализ ситуаций, деловые и ролевые игры, круглые столы, иные) технологии обучения.

## **7. ПЕРЕЧЕНЬ УЧЕБНО-МЕТОДИЧЕСКОГО ОБЕСПЕЧЕНИЯ ДЛЯ САМОСТОЯТЕЛЬНОЙ РАБОТЫ ОБУЧАЮЩИХСЯ ПО ДИСЦИПЛИНЕ**

Для организации самостоятельной работы обучающихся по изучению дисциплины «Прикладное программное обеспечение» кафедрой подготовлены *Методические указания по организации самостоятельной работы и задания для обучающихся направления 15.03.06 Мехатроника и робототехника*.

Для выполнения контрольной работы по дисциплине «Прикладное программное обеспечение» кафедрой подготовлены *Методические рекомендации и задания к контрольной работе для студентов направления 15.03.06 Мехатроника и робототехника*.

Для выполнения практических работ по дисциплине «Прикладное программное обеспечение» кафедрой подготовлены *Методические рекомендации и задания к практическим работам для студентов направления 15.03.06 Мехатроника и робототехника*.

Форма контроля самостоятельной работы студентов – проверка на практическом занятии, проверка контрольной работы, экзамен (тест).

## **8. ОЦЕНОЧНЫЕ МАТЕРИАЛЫ ДЛЯ ПРОВЕДЕНИЯ ТЕКУЩЕГО КОНТРОЛЯ И ПРОМЕЖУТОЧНОЙ АТТЕСТАЦИИ ОБУЧАЮЩИХСЯ ПО ДИСЦИПЛИНЕ**

Оценка результатов обучения осуществляется в ходе текущего контроля успеваемости и промежуточной аттестации.

*Текущий контроль* знаний, умений, владений как результат формирования компетенций осуществляется в ходе аудиторных занятий, проводимых по расписанию.

*Формы и методы текущего контроля:* экспертное наблюдение и оценка результата деятельности обучающегося на учебных занятиях, экспертная оценка выполненных самостоятельных работ, оценка результатов оценочных мероприятий.

Оценочные средства: практическая работа, контрольная работа.

| № п/п | Раздел, тема  | Шифр компетенции                   | Конкретизированные результаты обучения  | Оценочные средства  |
|-------|---|------------------------------------|---|---------------------|
| 1.    | Тема 1. Программное обеспечение, классификация  | ОПК-2<br>ОПК-4<br>ОПК-11<br>ОПК-14 | <i>Знать:</i><br>- классификацию программного обеспечения;<br><i>Уметь:</i><br>- использовать файловые менеджеры, утилиты архивирования;<br><i>Владеть:</i><br>- навыками работы с файловыми менеджерами  | Практическая работа |
| 2.    | Тема 2. Основы операционных и файловых систем. Утилиты: архиваторы, антивирусы и другие             | ОПК-2<br>ОПК-4<br>ОПК-11<br>ОПК-14 | <i>Знать:</i><br>- существующие пакеты прикладных программ;<br><i>Уметь:</i><br>- использовать файловые менеджеры, утилиты архивирования;<br>- устанавливать и удалять программное обеспечение;<br><i>Владеть:</i><br>- навыками работы с файловыми менеджерами   |                     |
| 3.    | Тема 3. Инструментарий офисных приложений   | ОПК-2<br>ОПК-4<br>ОПК-11<br>ОПК-14 | <i>Знать:</i><br>- офисные приложения;<br><i>Уметь:</i><br>- использовать офисные приложения<br><i>Владеть:</i><br>- инструментарием офисных приложений   | Практическая работа |
| 4.    | Тема 4. СУБД – системы разработки баз данных  | ОПК-2<br>ОПК-4<br>ОПК-11<br>ОПК-14 | <i>Знать:</i><br>- основы создания баз данных;<br><i>Уметь:</i><br>- создавать базы данных средствами офисных приложений;<br><i>Владеть:</i><br>- технологией разработки баз данных   | Практическая работа |
| 5.    | Тема 5. Поисковые системы в интернет. Электронная почта. Технология пересылки электронных сообщений | ОПК-2<br>ОПК-4<br>ОПК-11<br>ОПК-14 | <i>Знать:</i><br>- принципы работы в разных поисковых системах интернет и в системах коммуникации;<br><i>Уметь:</i><br>- использовать электронную почту и другие средства коммуникаций с помощью интернет;<br><i>Владеть:</i><br>- навыками работы в разных поисковых системах интернет и в системах коммуникации |                     |
| 6.    | Подготовка и защита контрольной работы  | ОПК-2<br>ОПК-4<br>ОПК-11           | <i>Знать:</i><br>- офисные приложения;<br>- основы создания баз данных;   | Контрольная работа  |

|  |  |        |  |  |
|--|--|--------|--|--|
|  |  | ОПК-14 | <p>- принципы работы в разных поисковых системах интернет и в системах коммуникации.</p> <p><i>Уметь:</i></p> <ul style="list-style-type: none"> <li>- использовать офисные приложения;</li> <li>- создавать базы данных средствами офисных приложений;</li> <li>- использовать электронную почту и другие средства коммуникаций с помощью Интернета.</li> </ul> <p><i>Владеть:</i></p> <ul style="list-style-type: none"> <li>- инструментарием офисных приложений;</li> <li>- технологией разработки баз данных;</li> <li>- навыками работы в разных поисковых системах интернет и в системах коммуникации.</li> </ul> |  |
|--|--|--------|--|--|

*Промежуточная аттестация* по итогам освоения дисциплины проводится в форме экзамена.

Для осуществления текущего контроля знаний, умений, владений и промежуточной аттестации обучающихся используется комплект оценочных средств по дисциплине (модулю).

При реализации дисциплины используется балльно-рейтинговая система оценки учебной деятельности в соответствии с Положением о балльно-рейтинговой системе оценки учебной деятельности (учебном рейтинге) обучающихся в ФГБОУ ВО «Уральский государственный горный университет» (СМК ОД.Пл.04-06.222-2021).

Распределение баллов в рамках текущего рейтинга и рейтинга промежуточной аттестации по учебной дисциплине представлены в комплекте оценочных средств по дисциплине.

Полученные значения учебного рейтинга обучающихся по учебной дисциплине в баллах переводятся в оценки, выставляемые по следующей шкале:

| Количество баллов | Отметка за экзамен/ зачёт с оценкой | Отметка о зачёте |
|-------------------|-------------------------------------|------------------|
| 80-100            | Отлично                             | Зачтено          |
| 65-79             | Хорошо                              |                  |
| 50-64             | Удовлетворительно                   |                  |
| 0-49              | Неудовлетворительно                 | Не зачтено       |

## **9. МЕТОДИЧЕСКИЕ УКАЗАНИЯ ДЛЯ ОБУЧАЮЩИХСЯ ПО ОСВОЕНИЮ ДИСЦИПЛИНЫ**

Алгоритм работы студентов для качественного усвоения дисциплины включает в себя следующие действия:

1. Изучение рабочей программы дисциплины, что позволит правильно сориентироваться в системе требований, предъявляемых к студенту со стороны преподавателя.
2. Посещение и конспектирование лекций.
3. Обязательная подготовка к практическим занятиям.
4. Изучение основной и дополнительной литературы, интернет-источников.
5. Выполнение всех видов самостоятельной работы.

## **10. ПЕРЕЧЕНЬ ОСНОВНОЙ И ДОПОЛНИТЕЛЬНОЙ УЧЕБНОЙ ЛИТЕРАТУРЫ, НЕОБХОДИМОЙ ДЛЯ ОСВОЕНИЯ ДИСЦИПЛИНЫ**

### 10.1. Основная литература

| № п/п | Наименование   | Кол-во экз. |
|-------|--|-------------|
| 1     | Боровков В.А., Колмогорова С.М. <i>Учебно-методическое пособие</i> по дисциплине «Прикладное программное обеспечение» для студентов всех технологических специальностей, Уральский государственный горный университет. - Екатеринбург: УГГУ, 2014. - 258 с.  | 100         |
| 2     | Прикладное программное обеспечение. Часть 1: Методические указания к практическим работам по дисциплине «Прикладное программное обеспечение» для студентов технологических специальностей / В. В. Тимухина, А. В. Дружинин, Т. Г. Завражина, Р. А. Мезенцева, Т.А. Самакаева, С. М. Колмогорова. — Екатеринбург: Изд-во УГГУ, 2014– 116 с. | 120         |

### 10.2. ДОПОЛНИТЕЛЬНАЯ ЛИТЕРАТУРА

| № п/п | Наименование  | Кол-во экз. |
|-------|---|-------------|
| 1     | Кадырова Г. Р. Практикум по информатике. Учебное электронное издание. УлГТУ 2016<br><a href="http://venec.ulstu.ru/lib/disk/2016/201.pdf">http://venec.ulstu.ru/lib/disk/2016/201.pdf</a>             | Эл. ресурс  |
| 2     | Тимухина В.В., С.Р. Маркс. Прикладное программное обеспечение. Алгоритмизация и программирование на VBA. Компьютерная графика. Учебно-методическое пособие. — Екатеринбург: Изд-во УГГУ, 2018– 146 с. | 100         |

### 11. ПЕРЕЧЕНЬ РЕСУРСОВ ИНФОРМАЦИОННО-ТЕЛЕКОММУНИКАЦИОННОЙ СЕТИ «ИНТЕРНЕТ», НЕОБХОДИМЫХ ДЛЯ ОСВОЕНИЯ ДИСЦИПЛИНЫ

Журнал «Прикладное программное обеспечение и образование»  
<http://infojournal.ru/info/>  
Научная электронная библиотека eLIBRARY <http://elibrary.ru>  
Портал «Информационно-коммуникационные технологии в образовании»  
<http://www.ict.edu.ru/>  
Естественно-научный образовательный портал <http://www.en.edu.ru>

### 12. ПЕРЕЧЕНЬ ИНФОРМАЦИОННЫХ ТЕХНОЛОГИЙ, ИСПОЛЬЗУЕМЫХ ПРИ ОСУЩЕСТВЛЕНИИ ОБРАЗОВАТЕЛЬНОГО ПРОЦЕССА ПО ДИСЦИПЛИНЕ, ВКЛЮЧАЯ ПЕРЕЧЕНЬ ПРОГРАММНОГО ОБЕСПЕЧЕНИЯ И ИНФОРМАЦИОННЫХ СПРАВОЧНЫХ СИСТЕМ

Программное обеспечение  
Microsoft Windows 10 Professional  
Microsoft Office Professional 2016  
  
Информационные справочные системы  
ИПС «Консультант Плюс»  
Интерфакс - Центр раскрытия корпоративной информации (сервер раскрытия информации) <https://www.e-disclosure.ru/>

Базы данных  
Scopus: база данных рефератов и цитирования  
<https://www.scopus.com/customer/profile/display.uri>  
E-library: электронная научная библиотека: <https://elibrary.ru>

### 13 ОПИСАНИЕ МАТЕРИАЛЬНО-ТЕХНИЧЕСКОЙ БАЗЫ, НЕОБХОДИМОЙ ДЛЯ ОСУЩЕСТВЛЕНИЯ ОБРАЗОВАТЕЛЬНОГО ПРОЦЕССА ПО ДИСЦИПЛИНЕ

Реализация данной учебной дисциплины (модуля) осуществляется с использованием материально-технической базы, обеспечивающей проведение всех видов учебных занятий обучающихся, предусмотренных программой учебной дисциплины (модуля), соответствующей действующим санитарным и противопожарным правилам и нормам.

#### **14 ОСОБЕННОСТИ РЕАЛИЗАЦИИ УЧЕБНОЙ ДИСЦИПЛИНЫ (МОДУЛЯ) ДЛЯ ЛИЦ С ИНВАЛИДНОСТЬЮ И ОГРАНИЧЕННЫМИ ВОЗМОЖНОСТЯМИ ЗДОРОВЬЯ**

Освоение дисциплины (модуля) для обучающихся с инвалидностью и ограниченными возможностями здоровья может быть организовано с учётом особенностей их психофизического развития, индивидуальных возможностей и необходимых специальных условий их обучения.

При реализации данной дисциплины (модуля) используются различные образовательные технологии (в том числе дистанционные) с учётом их адаптации для обучающихся с инвалидностью и ограниченными возможностями здоровья в зависимости от вида и характера ограниченных возможностей здоровья обучающихся.

Образовательные технологии используются во всех основных видах учебной работы по дисциплине (модулю) (контактная работа, самостоятельная работа, индивидуальная работа), адаптируются с учётом способностей, особенностей восприятия, готовности к освоению учебного материала, имеющегося индивидуального социально-образовательного опыта обучающихся с инвалидностью и ограниченными возможностями здоровья.

При реализации дисциплины (модуля) конкретные формы и виды самостоятельной и индивидуальной работы обучающихся с инвалидностью и ограниченными возможностями здоровья устанавливаются преподавателем. Выбор форм и видов самостоятельной и индивидуальной работы обучающихся с инвалидностью и обучающихся с ограниченными возможностями здоровья осуществляется с учётом их способностей, особенностей восприятия и готовности к освоению учебного материала.

Обучающиеся из числа лиц с ограниченными возможностями здоровья и с инвалидностью при необходимости обеспечиваются печатными и (или) электронными образовательными ресурсами (учебники, учебные пособия, материалы для самостоятельной работы и т.д.) в формах, адаптированных к ограничениям их здоровья и восприятия информации:

для лиц с нарушениями зрения:

- в печатной форме увеличенным шрифтом;
- в форме электронного документа;

для лиц с нарушениями слуха:

- в печатной форме;
- в форме электронного документа;

для лиц с нарушениями опорно-двигательного аппарата:

- в печатной форме;
- в форме электронного документа.

Данный перечень может быть конкретизирован в зависимости от контингента обучающихся.

Проведение текущего контроля успеваемости и промежуточной аттестации (конкретные формы и процедуры) для обучающихся с инвалидностью и ограниченными возможностями здоровья по дисциплине (модулю) устанавливается ФГБОУ ВО «УГГУ» самостоятельно с учётом ограничений их здоровья и доводятся до сведения обучающихся в сроки, определённые в локальных актах университета.

Процедура проведения промежуточной аттестации для обучающихся с инвалидностью и ограниченными возможностями здоровья при необходимости устанавливается с

учётом индивидуальных психофизических особенностей (устно, письменно на бумаге, письменно на компьютере, в форме тестирования и т.п.). При необходимости предусматривается увеличение времени на подготовку к промежуточной аттестации, а также предоставляется дополнительное время для подготовки ответа в ходе промежуточной аттестации. При необходимости промежуточная аттестация может проводиться в несколько этапов. Возможно установление индивидуальных графиков проведения текущего контроля успеваемости и прохождения промежуточной аттестации.

Учебно-методические материалы для проведения текущего контроля успеваемости и промежуточной аттестации предоставляются в формах с учётом особенностей их психофизического развития, индивидуальных возможностей к восприятию информации.

Освоение дисциплины (модуля) и проведение процедуры оценивания результатов обучения обучающихся с инвалидностью и ограниченными возможностями здоровья предусматривает (в случае необходимости) использование специальных технических средств, необходимых им в связи с их индивидуальными особенностями. Эти средства могут быть предоставлены университетом, могут использоваться собственные технические средства.

Каждый обучающийся из числа лиц с инвалидностью и ограниченными возможностями здоровья в течение всего периода обучения при необходимости будет обеспечен индивидуальным неограниченным доступом к электронной информационно-образовательной среде УГГУ с использованием специальных технических и программных средств, содержащей электронные образовательные ресурсы, перечисленные в данной рабочей программе дисциплины (модуля) и иметь доступ к необходимому программному обеспечению, адаптированному для обучающихся инвалидов и обучающихся с ограниченными возможностями здоровья.

МИНОБРНАУКИ РОССИИ


ФГБОУ ВО «Уральский государственный горный университет»

УТВЕРЖДЕНА

На заседании кафедры технической  
механики

(протокол № 1 от 15.09.2025)

Заведующий кафедрой

 Е. Б. Волков

**РАБОЧАЯ ПРОГРАММА ДИСЦИПЛИНЫ  
Б1.О.14 ТЕОРЕТИЧЕСКАЯ МЕХАНИКА**

Направление -

***15.03.06 Мехатроника и робототехника***

Профиль -

***Мехатроника и робототехника промышленных производств***

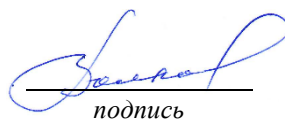
год набора: 2026

Екатеринбург

Автор: Волков Е.Б., доцент, к.т.н.

**Рабочая программа дисциплины Теоретическая механика согласована с выпускающей кафедрой ТМ**

Зав. кафедрой



подпись

Е.Б. Волков

И.О. Фамилия

## 1 ЦЕЛИ ОСВОЕНИЯ ДИСЦИПЛИНЫ

**Целями освоения дисциплины «Теоретическая механика» являются:**

- изучение общих законов, которым подчиняются движение и равновесие материальных тел и возникающие при этом взаимодействия между телами;
- формирование у студентов комплекса знаний, умений и навыков исследований с построением механико-математических моделей, адекватно отражающих изучаемые явления;
- формирование у студентов научного мировоззрения на основе знания объективных законов, действующих в материальном мире.

**Для достижения указанной цели необходимо:**

- изучение законов механических явлений и процессов в их взаимосвязи, знание границ их применения;
- приобретение навыков теоретического и практического исследования механических явлений;
- овладение фундаментальными принципами и методами решения научно-технических задач;
- формирование навыков по применению положений и законов механики к грамотному анализу ситуаций, с которыми специалисту придется сталкиваться при создании и использовании новой техники и новых технологий;
- приобретение умений для последующего обучения и профессиональной деятельности.

## 2 ПЕРЕЧЕНЬ ПЛАНИРУЕМЫХ РЕЗУЛЬТАТОВ ОБУЧЕНИЯ ПО ДИСЦИПЛИНЕ

Результаты освоения дисциплины теоретическая механика и формируемые у обучающихся компетенции определены в таблице 2.1

Таблица 2.1 Формирование компетенций и результаты обучения

| Код и наименование компетенции   | Результаты обучения   | Код и наименование индикатора достижения компетенции  |
|--|---|---|
| ОПК-1 Способен применять естественнонаучные и общинженерные знания, методы математического анализа и моделирования в профессиональной деятельности | <i>знание:</i><br>– методов определения и расчета кинематических и динамических параметров деталей механизмов и машин.  | ОПК-1.1. Анализирует фундаментальные естественнонаучные и общинженерные теории, методы математического анализа и моделирования, их роль в развитии науки<br>ОПК-1.2. Применяет математические и физические законы для решения типовых профессиональных задач<br>ОПК-1.3. Проводит математическое и физическое моделирование в профессиональной деятельности |
|  | <i>умение:</i><br>– определять неизвестные силы реакций несвободных тел;<br>– исследовать движение материальных точек и тел под действием заданных сил;<br>– находить силы по заданному движению материальных объектов.   |   |
|  | <i>владение:</i><br>– методами кинематического и динамического анализа деталей механизмов и машин;<br>– навыками по применению принципов и законов механики при создании и эксплуатации новой техники и новых технологий. |   |

### 3 МЕСТО ДИСЦИПЛИНЫ В СТРУКТУРЕ ОБРАЗОВАТЕЛЬНОЙ ПРОГРАММЫ

Дисциплина является дисциплиной обязательной части, Блока 1 «Дисциплины (модули)» учебного плана.

#### 4 ОБЪЕМ ДИСЦИПЛИНЫ В ЗАЧЕТНЫХ ЕДИНИЦАХ С УКАЗАНИЕМ КОЛИЧЕСТВА АКАДЕМИЧЕСКИХ ЧАСОВ, ВЫДЕЛЕННЫХ НА КОНТАКТНУЮ РАБОТУ ОБУЧАЮЩИХСЯ С ПРЕПОДАВАТЕЛЕМ (ПО ВИДАМ УЧЕБНЫХ ЗАНЯТИЙ) И НА САМОСТОЯТЕЛЬНУЮ РАБОТУ

| кол-во<br>з. е.                    | Трудоемкость дисциплины |        |             |        |     |       |      | Контрольные<br>и иные работы | курсовые<br>работы<br>(проекты) |
|------------------------------------|-------------------------|--------|-------------|--------|-----|-------|------|------------------------------|---------------------------------|
|                                    | часы                    |        |             |        |     |       |      |                              |                                 |
|                                    | общая                   | лекции | практ. зан. | лабор. | СР  | зачет | экз. |                              |                                 |
| <i>очная форма обучения</i>        |                         |        |             |        |     |       |      |                              |                                 |
| 3 семестр                          |                         |        |             |        |     |       |      |                              |                                 |
| 6                                  | 216                     | 32     | 48          | -      | 109 | -     | 27   |                              | КР                              |
| <i>заочная форма обучения</i>      |                         |        |             |        |     |       |      |                              |                                 |
| 3 семестр                          |                         |        |             |        |     |       |      |                              |                                 |
| 6                                  | 216                     | 8      | 8           |        | 191 |       | 9    |                              | КР                              |
| <i>очно-заочная форма обучения</i> |                         |        |             |        |     |       |      |                              |                                 |
| 3 семестр                          |                         |        |             |        |     |       |      |                              |                                 |
| 6                                  | 216                     | 16     | 16          |        | 175 |       | 9    |                              | КР                              |

#### 5 СОДЕРЖАНИЕ ДИСЦИПЛИНЫ, СТРУКТУРИРОВАННОЕ ПО ТЕМАМ (РАЗДЕЛАМ) С УКАЗАНИЕМ ОТВЕДЕННОГО НА НИХ КОЛИЧЕСТВА АКАДЕМИЧЕСКИХ ЧАСОВ И ВИДОВ УЧЕБНЫХ ЗАНЯТИЙ

##### 5.1 Тематический план изучения дисциплины

Для студентов очной формы обучения

| № | Тема                          | Контактная работа обучающихся<br>с преподавателем |                                     |                      | В т.ч. в форме<br>практической<br>подготовки | Самостоя-<br>тельная рабо-<br>та |
|---|-------------------------------|---|-------------------------------------|----------------------|--|----------------------------------|
|   |                               | лекции  | практич. за-<br>нятия/ др.<br>формы | лабо-<br>рат. работы |  |                                  |
| 1 | Статика                       | 8   | 12                                  |                      | 16   |                                  |
| 2 | Кинематика                    | 8   | 12                                  |                      | 17   |                                  |
| 3 | Динамика                      | 8   | 12                                  |                      | 22   |                                  |
| 4 | Аналитическая<br>механика     | 8   | 12                                  |                      | 24   |                                  |
| 5 | Выполнение курсовой<br>работы |   |                                     |                      | 30   |                                  |
| 6 | Подготовка к экзамену         |   |                                     |                      | 27   |                                  |
|   | <b>Всего:</b>                 | <b>32</b>   | <b>48</b>                           |                      | <b>136</b>                                   |                                  |

Для студентов заочной формы обучения

| № | Тема                       | Контактная работа обучающихся с преподавателем |                             |                 | В т.ч. в форме практической подготовки | Самостоятельная работа |
|---|----------------------------|--|-----------------------------|-----------------|--|------------------------|
|   |                            | лекции   | практич. занятия/ др. формы | лаборат. работы |  |                        |
| 1 | Статика                    | 2  | 2                           |                 |  | 29                     |
| 2 | Кинематика                 | 2  | 2                           |                 |  | 38                     |
| 3 | Динамика                   | 2  | 2                           |                 |  | 28                     |
| 4 | Аналитическая механика     | 2  | 2                           |                 |  | 48                     |
| 5 | Выполнение курсовой работы |  |                             |                 |  | 48                     |
| 6 | Подготовка к экзамену      |  |                             |                 |  | 9                      |
|   | <b>Всего:</b>              | <b>8</b>                                       | <b>8</b>                    |                 |  | <b>191+9=200</b>       |

Для студентов очно-заочной формы обучения

| № | Тема                       | Контактная работа обучающихся с преподавателем |                             |                 | В т.ч. в форме практической подготовки | Самостоятельная работа |
|---|----------------------------|--|-----------------------------|-----------------|--|------------------------|
|   |                            | лекции   | практич. занятия/ др. формы | лаборат. работы |  |                        |
| 1 | Статика                    | 4  | 4                           |                 |  | 21                     |
| 2 | Кинематика                 | 4  | 4                           |                 |  | 30                     |
| 3 | Динамика                   | 4  | 4                           |                 |  | 28                     |
| 4 | Аналитическая механика     | 4  | 4                           |                 |  | 48                     |
| 5 | Выполнение курсовой работы |  |                             |                 |  | 48                     |
| 6 | Подготовка к экзамену      |  |                             |                 |  | 9                      |
|   | <b>Всего:</b>              | <b>16</b>                                      | <b>16</b>                   |                 |  | <b>175+9=186</b>       |

## 5.2 Содержание учебной дисциплины

### Тема 1: Статика

Понятие силы. Системы сил. Эквивалентные системы сил. Аксиомы статики и их следствия. Активные силы и реакции связей. Сходящаяся система сил. Приведение сходящейся системы сил к равнодействующей. Геометрическое и алгебраическое условия равновесия системы сходящихся сил. Сложение двух параллельных сил. Момент силы относительно точки и оси. Момент пары сил. Сложение пар. Равновесие системы пар. Лемма о параллельном переносе силы. Основная теорема статики. Условия равновесия произвольной плоской системы сил. Примеры решения задач.

### Тема 2: Кинематика

Способы задания движения точки. Скорость точки при векторном, координатном и естественном способах задания движения точки. Ускорение точки при различных способах задания её движения. Задание движения твёрдого тела. Простейшие виды движения твёрдого тела. Поступательное движение. Скорость и ускорение точек тела при поступательном движении. Вращательное движение твёрдого тела. Скорость и ускорение точек вращающегося тела. Плоскопараллельное движение твёрдого тела. Векторный способ определения скоростей точек тела при плоском движении. Теорема о проекциях скоростей точек тела при плоском движении. Понятие о мгновенном центре скоростей. Способы построения мгновенного центра скоростей при плоском движении. Примеры решения задач. Основные понятия и определения сложного движения точки. Теорема о сложении скоростей. Теорема о сложении ускорений. Примеры решения задач.

### **Тема 3: Динамика**

Предмет и задачи динамики. Инерциальные системы отсчёта. Основное уравнение динамики точки. Дифференциальные уравнения движения материальной точки в декартовых и естественных осях. Первая и вторая задачи динамики. Понятие о восстанавливающей силе. Свободные прямолинейные колебания точки. Уравнение колебаний при линейно-вязком сопротивлении. Понятие о вынужденных колебаниях. Примеры решений задач. Работа силы. Мощность. Теорема об изменении кинетической энергии точки. Примеры решений задач на применение теоремы о кинетической энергии точки. Понятие о механической системе. Центр масс механической системы. Силы внешние и внутренние. Свойства внутренних сил. Дифференциальные уравнения движения системы материальных точек. Теорема о движении центра масс механической системы. Закон сохранения движения центра масс. Примеры.

Количество движения материальной точки и системы. Теорема об изменении количества движения механической системы. Примеры. Краткие сведения о моментах инерции твёрдых тел. Момент количества движения (кинетический момент) механической системы. Кинетический момент вращающегося тела. Теорема об изменении момента количества движения системы. Закон сохранения момента количества движения системы. Примеры. Дифференциальные уравнения движения твёрдых тел при поступательном, вращательном и плоском движениях. Примеры применений уравнений движения тел к анализу динамики механической системы. Кинетическая энергия твёрдых тел и способы её вычисления. Работа сил, приложенных к твёрдому телу. Теорема об изменении кинетической энергии механической системы. Примеры применения теоремы об изменении кинетической энергии системы.

### **Тема 4: Аналитическая механика**

Принцип Даламбера для материальной точки и механической системы. Вычисление главных векторов и главных моментов сил инерции. Применение принципа Даламбера к анализу движения механической системы. Определение динамических реакций вращающегося твёрдого тела. Обобщённые координаты и число степеней свободы механической системы. Идеальные связи и возможные перемещения системы. Принцип возможных перемещений. Примеры применения принципа возможных перемещений к простейшим механизмам и к определению реакций связи. Общее уравнение динамики. Примеры применения общего уравнения динамики. Уравнения Лагранжа II рода. Примеры применения уравнений Лагранжа.

## **6 ОБРАЗОВАТЕЛЬНЫЕ ТЕХНОЛОГИИ**

Освоение дисциплины (модуля) предусматривает репродуктивные (информационные лекции, опросы, работа с книгой и т.д.); активные (доклады, работа с информационными ресурсами, решение задач, кейсов и проч.); интерактивные (бизнес-кейсы, групповые дискуссии, тренинги, анализ ситуаций, деловые и ролевые игры, круглые столы, иные) технологии обучения.

## **7 ПЕРЕЧЕНЬ УЧЕБНО-МЕТОДИЧЕСКОГО ОБЕСПЕЧЕНИЯ ДЛЯ САМОСТОЯТЕЛЬНОЙ РАБОТЫ ОБУЧАЮЩИХСЯ ПО ДИСЦИПЛИНЕ**

Для организации самостоятельной работы обучающихся по изучению дисциплины «Теоретическая механика» кафедрой подготовлены *Методические указания по организации самостоятельной работы и задания для обучающихся.*

Для выполнения курсовой работы кафедрой подготовлены *Методические рекомендации по выполнению курсовой работы для обучающихся.*

Форма контроля самостоятельной работы студентов – проверка на практическом занятии, защита курсовой работы, экзамен.

## 8 ОЦЕНОЧНЫЕ МАТЕРИАЛЫ ДЛЯ ПРОВЕДЕНИЯ ТЕКУЩЕГО КОНТРОЛЯ И ПРОМЕЖУТОЧНОЙ АТТЕСТАЦИИ ОБУЧАЮЩИХСЯ ПО ДИСЦИПЛИНЕ

Оценка результатов обучения осуществляется в ходе текущего контроля успеваемости и промежуточной аттестации.

*Формы и методы текущего контроля:* экспертное наблюдение и оценка результата деятельности обучающегося на учебных занятиях, экспертная оценка выполненных самостоятельных работ, оценка результатов оценочных мероприятий.

Оценочные средства: тест.

| № | Тема   | Конкретизированные результаты обучения  | Оценочные средства |
|---|--|---|--------------------|
| 1 | Статика, кинематика, динамика, аналитическая механика. | <p><i>знание</i></p> <ul style="list-style-type: none"> <li>– принципов и законов механического движения и их взаимосвязь;</li> <li>– методы определения и расчета кинематических и динамических параметров деталей механизмов и машин.</li> </ul> <p><i>умение</i></p> <ul style="list-style-type: none"> <li>– определять неизвестные силы реакций несвободных тел;</li> <li>– исследовать движение материальных точек и тел под действием заданных сил;</li> <li>– находить силы по заданному движению материальных объектов.</li> </ul> <p><i>владение</i></p> <ul style="list-style-type: none"> <li>– фундаментальными принципами и методами решения научно-технических задач, связанных с механическими явлениями;</li> <li>– методами кинематического и динамического анализа деталей механизмов и машин;</li> <li>– навыками по применению принципов и законов механики при создании и эксплуатации новой техники и новых технологий.</li> </ul> | Тест               |

*Промежуточная аттестация* по итогам освоения дисциплины проводится в форме экзамена и защиты курсовой работы.

Для осуществления текущего контроля знаний, умений, владений и промежуточной аттестации обучающихся используется комплект оценочных средств по дисциплине (модулю).

При реализации дисциплины используется балльно-рейтинговая система оценки учебной деятельности в соответствии с Положением о балльно-рейтинговой системе оценки учебной деятельности (учебном рейтинге) обучающихся в ФГБОУ ВО «Уральский государственный горный университет» (СМК ОД.Пл.04-06.222-2021).

Распределение баллов в рамках текущего рейтинга и рейтинга промежуточной аттестации по учебной дисциплине представлены в комплекте оценочных средств по дисциплине.

Полученные значения учебного рейтинга обучающихся по учебной дисциплине в баллах переводятся в оценки, выставляемые по следующей шкале:

| Количество баллов | Отметка за экзамен/ зачёт с оценкой | Отметка о зачёте |
|-------------------|-------------------------------------|------------------|
| 80-100            | Отлично                             | Зачтено          |
| 65-79             | Хорошо                              |                  |
| 50-64             | Удовлетворительно                   |                  |
| 0-49              | Неудовлетворительно                 | Не зачтено       |

## **9 МЕТОДИЧЕСКИЕ УКАЗАНИЯ ДЛЯ ОБУЧАЮЩИХСЯ ПО ОСВОЕНИЮ ДИСЦИПЛИНЫ**

Алгоритм работы студентов для качественного усвоения дисциплины включает в себя следующие действия:

1. Изучение рабочей программы дисциплины, что позволяет правильно сориентироваться в системе требований, предъявляемых к студенту со стороны преподавателя.
2. Посещение и конспектирование лекций.
3. Обязательная подготовка к практическим занятиям.
4. Изучение основной и дополнительной литературы.
5. Выполнение всех видов самостоятельной работы.

## 10 ПЕРЕЧЕНЬ ОСНОВНОЙ И ДОПОЛНИТЕЛЬНОЙ УЧЕБНОЙ ЛИТЕРАТУРЫ, НЕОБХОДИМОЙ ДЛЯ ОСВОЕНИЯ ДИСЦИПЛИНЫ

### 10.1 Литература

| № | Наименование  | Кол-во экз. |
|---|---|-------------|
| 1 | Волков Е.Б., Казаков Ю.М. [Текст]: учебно-методическое пособие для самостоятельной работы студентов / Теоретическая механика. Сборник заданий для расчётно-графических работ. – Екатеринбург: Изд-во УГГУ, 2017. – 156 с.   | 100         |
| 2 | Васильев А.С., Канделя М.В., Рябченко В.Н. [Электронный ресурс]: учебное пособие / Основы теоретической механики – Электрон. текстовые данные – Саратов: АйПиЭрМедиа, 2018. – 191 с. – 978-5-4486-0154-5. – Режим доступа: <a href="http://www.iprbookshop.ru/70776.html">http://www.iprbookshop.ru/70776.html</a>  | Эл. ресурс  |
| 3 | Тарг С.М. [Текст]: учебник / Краткий курс теоретической механики. – Москва: Высшая школа, 2007.   | 45          |
| 4 | Вебер Г.Э., Ляпцев С.А. [Текст]: учебное пособие / Лекции по теоретической механике. – Екатеринбург: УГГУ, 2008.  | 107         |
| 5 | Люкшин Б.А. [Электронный ресурс]: методические указания по самостоятельной работе и практическим занятиям для студентов очного обучения всех специальностей / Теоретическая механика – Электрон. текстовые данные – Томск: Томский государственный университет систем управления и радиоэлектроники, 2017. – 142 с. – 2227-8397. – Режим доступа: <a href="http://www.iprbookshop.ru/72187.html">http://www.iprbookshop.ru/72187.html</a> | Эл. ресурс  |
| 6 | Игнатъева Т.В., Игнатъев Д.А. [Электронный ресурс]: учебное пособие / Теоретическая механика. – Электрон. текстовые данные – Саратов: Вузовское образование, 2018. – 101 с. – 978-5-4487-0131-3. – Режим доступа: <a href="http://www.iprbookshop.ru/72539.html">http://www.iprbookshop.ru/72539.html</a>   | Эл. ресурс  |
| 7 | Ляпцев С.А. [Текст]: Статика. Методическое пособие и задания для расчётно-графических работ по дисциплине «Теоретическая механика». – Екатеринбург: УГГУ, 2007.   | 125         |
| 8 | Брагин В.Г., Казаков Ю.М. [Текст]: Часть 1. Статика, кинематика. Учебно-методическое пособие и контрольные задания по дисциплине «Теоретическая механика». – Екатеринбург: УГГУ, 2011.  | 49          |

## 11 ПЕРЕЧЕНЬ РЕСУРСОВ ИНФОРМАЦИОННО-ТЕЛЕКОММУНИКАЦИОННОЙ СЕТИ «ИНТЕРНЕТ», НЕОБХОДИМЫХ ДЛЯ ОСВОЕНИЯ ДИСЦИПЛИНЫ

*Ресурсы сети Интернет:*

Лекции по теоретической механике:

<http://www.teoretmech.ru/lect.html>

Основные законы и формулы по теоретической механике:

<http://electrichelp.ru/teoreticheskaya-mexanika-v-pomoshh-studentu/>

*Информационные справочные системы:*

Справочная правовая система «КонсультантПлюс»

*Современные профессиональные базы данных:*

Е-library: электронная научная библиотека: <https://elibrary.ru>

Scopus: база данных рефератов и цитирования

<https://www.scopus.com/customer/profile/display.uri>

## **12 ПЕРЕЧЕНЬ ИНФОРМАЦИОННЫХ ТЕХНОЛОГИЙ, ИСПОЛЬЗУЕМЫХ ПРИ ОСУЩЕСТВЛЕНИИ ОБРАЗОВАТЕЛЬНОГО ПРОЦЕССА ПО ДИСЦИПЛИНЕ, ВКЛЮЧАЯ ПЕРЕЧЕНЬ ПРОГРАММНОГО ОБЕСПЕЧЕНИЯ И ИНФОРМАЦИОННЫХ СПРАВОЧНЫХ СИСТЕМ**

*Программные средства:*

1. Microsoft Windows 8.1 Professional
2. Microsoft Office Professional 2013
3. MathCAD

## **13 ОПИСАНИЕ МАТЕРИАЛЬНО-ТЕХНИЧЕСКОЙ БАЗЫ, НЕОБХОДИМОЙ ДЛЯ ОСУЩЕСТВЛЕНИЯ ОБРАЗОВАТЕЛЬНОГО ПРОЦЕССА ПО ДИСЦИПЛИНЕ**

Реализация данной учебной дисциплины (модуля) осуществляется с использованием материально-технической базы, обеспечивающей проведение всех видов учебных занятий обучающихся, предусмотренных программой учебной дисциплины (модуля), соответствующей действующим санитарным и противопожарным правилам и нормам.

## **14 ОСОБЕННОСТИ РЕАЛИЗАЦИИ УЧЕБНОЙ ДИСЦИПЛИНЫ (МОДУЛЯ) ДЛЯ ЛИЦ С ИНВАЛИДНОСТЬЮ И ОГРАНИЧЕННЫМИ ВОЗМОЖНОСТЯМИ ЗДОРОВЬЯ**

Освоение дисциплины (модуля) для обучающихся с инвалидностью и ограниченными возможностями здоровья может быть организовано с учётом особенностей их психофизического развития, индивидуальных возможностей и необходимых специальных условий их обучения.

При реализации данной дисциплины (модуля) используются различные образовательные технологии (в том числе дистанционные) с учётом их адаптации для обучающихся с инвалидностью и ограниченными возможностями здоровья в зависимости от вида и характера ограниченных возможностей здоровья обучающихся.

Образовательные технологии используются во всех основных видах учебной работы по дисциплине (модулю) (контактная работа, самостоятельная работа, индивидуальная работа), адаптируются с учётом способностей, особенностей восприятия, готовности к освоению учебного материала, имеющегося индивидуального социально-образовательного опыта обучающихся с инвалидностью и ограниченными возможностями здоровья.

При реализации дисциплины (модуля) конкретные формы и виды самостоятельной и индивидуальной работы обучающихся с инвалидностью и ограниченными возможностями здоровья устанавливаются преподавателем. Выбор форм и видов самостоятельной и индивидуальной работы обучающихся с инвалидностью и обучающихся с ограниченными возможностями здоровья осуществляется с учётом их способностей, особенностей восприятия и готовности к освоению учебного материала.

Обучающиеся из числа лиц с ограниченными возможностями здоровья и с инвалидностью при необходимости обеспечиваются печатными и (или) электронными образовательными ресурсами (учебники, учебные пособия, материалы для самостоятельной работы и т.д.) в формах, адаптированных к ограничениям их здоровья и восприятия информации:

- для лиц с нарушениями зрения:
  - в печатной форме увеличенным шрифтом;
  - в форме электронного документа;
- для лиц с нарушениями слуха:
  - в печатной форме;
  - в форме электронного документа;
- для лиц с нарушениями опорно-двигательного аппарата:
  - в печатной форме;
  - в форме электронного документа.

Данный перечень может быть конкретизирован в зависимости от контингента обучающихся.

Проведение текущего контроля успеваемости и промежуточной аттестации (конкретные формы и процедуры) для обучающихся с инвалидностью и ограниченными возможностями здоровья по дисциплине (модулю) устанавливается ФГБОУ ВО «УГГУ» самостоятельно с учётом ограничений их здоровья и доводятся до сведения обучающихся в сроки, определённые в локальных актах университета.

Процедура проведения промежуточной аттестации для обучающихся с инвалидностью и ограниченными возможностями здоровья при необходимости устанавливается с учётом индивидуальных психофизических особенностей (устно, письменно на бумаге, письменно на компьютере, в форме тестирования и т.п.). При необходимости предусматривается увеличение времени на подготовку к промежуточной аттестации, а также предоставляется дополнительное время для подготовки ответа в ходе промежуточной аттестации. При необходимости промежуточная аттестация может проводиться в несколько этапов. Возможно установление индивидуальных графиков проведения текущего контроля успеваемости и прохождения промежуточной аттестации.

Учебно-методические материалы для проведения текущего контроля успеваемости и промежуточной аттестации предоставляются в формах с учётом особенностей их психофизического развития, индивидуальных возможностей к восприятию информации.

Освоение дисциплины (модуля) и проведение процедуры оценивания результатов обучения обучающихся с инвалидностью и ограниченными возможностями здоровья предусматривает (в случае необходимости) использование специальных технических средств, необходимых им в связи с их индивидуальными особенностями. Эти средства могут быть предоставлены университетом, могут использоваться собственные технические средства.

Каждый обучающийся из числа лиц с инвалидностью и ограниченными возможностями здоровья в течение всего периода обучения при необходимости будет обеспечен индивидуальным неограниченным доступом к электронной информационно-образовательной среде УГГУ с использованием специальных технических и программных средств, содержащей электронные образовательные ресурсы, перечисленные в данной рабочей программе дисциплины (модуля) и иметь доступ к необходимому программному обеспечению, адаптированному для обучающихся инвалидов и обучающихся с ограниченными возможностями здоровья.

МИНОБРНАУКИ РОССИИ


ФГБОУ ВО «Уральский государственный горный университет»

УТВЕРЖДЕНА

На заседании кафедры философии и  
культурологии

(протокол № 1 от 17.09.2025)

Заведующий кафедрой

 В. П. Беляев

**РАБОЧАЯ ПРОГРАММА ДИСЦИПЛИНЫ (МОДУЛЯ)**

**Б1.О.15 РАЗВИТИЕ НАВЫКОВ КРИТИЧЕСКОГО МЫШЛЕНИЯ**

Направление -

***15.03.06 Мехатроника и робототехника***

Профиль -

***Мехатроника и робототехника промышленных производств***

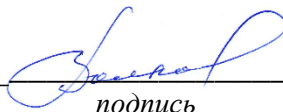
год набора: 2026

Екатеринбург

Автор: Гладкова И. В., доцент, к.ф.н.

**Рабочая программа дисциплины (модуля) согласована с выпускающей  
кафедрой *Технической механики***

Заведующий кафедрой \_\_\_\_\_



*подпись*

Волков Е. Б.

## 1. ЦЕЛИ ОСВОЕНИЯ ДИСЦИПЛИНЫ (МОДУЛЯ)

*Целью* освоения учебной дисциплины (модуля) «**Развитие навыков критического мышления**» является формирование представления о системном подходе к решению образовательных и профессиональных задач и способности применять методы критического мышления в практической деятельности для обеспечения саморазвития и творческой самореализации.

Для достижения указанной цели необходимо:

- приобретение теоретических знаний о методах анализа, систематизации и прогнозирования;
- формирование практических навыков критического мышления;
- освоение навыков самостоятельной работы, самоорганизации, техник саморазвития и реализации творческого потенциала.
- формирование навыков системного подхода к анализу проблем в профессиональной и социальной сферах.

## 2. ПЕРЕЧЕНЬ ПЛАНИРУЕМЫХ РЕЗУЛЬТАТОВ ОБУЧЕНИЯ ПО ДИСЦИПЛИНЕ (МОДУЛЮ)

Результаты освоения дисциплины (модуля) «**Развитие навыков критического мышления**» и формируемые у обучающихся компетенции определены в таблице 2.1.

Таблица 2.1 Формируемые компетенции и результаты обучения

| Код и наименование компетенции  | Результаты обучения |   | Код и наименование индикатора достижения компетенции   |
|---|---------------------|---|--|
| 1   | 2                   |   | 3  |
| УК-1 Способен осуществлять поиск, критический анализ и синтез информации, применять системный подход для решения поставленных задач | знать               | - методы критического анализа и системного подхода для решения поставленных задач; критерии оценки информационных ресурсов;<br>- методики поиска, сбора, обработки и систематизации информации  | УК-1.1. Выбирает информационные ресурсы для поиска информации в соответствии с поставленной задачей  |
|   | уметь               | оценивать соответствие выбранного информационного ресурса критериям полноты и аутентичности;<br>- выбирать информационные ресурсы для поиска информации в соответствии с поставленной задачей; использовать системный подход для решения поставленных задач                 | УК-1.2. Оценивает соответствие выбранного информационного ресурса критериям полноты и аутентичности<br><br>УК-1.4. Использует системный подход для решения поставленных задач. |
|   | владеть             | - навыками критического анализа и синтеза информации; оценки соответствия выбранного информационного ресурса критериям полноты и аутентичности;<br>- навыками систематизации информации, полученной из разных источников, в соответствии с требованиями и условиями задачи. | УК-1.3. Систематизирует обнаруженную информацию, полученную из разных источников, в соответствии с требованиями и условиями задачи   |

### 3. МЕСТО ДИСЦИПЛИНЫ (МОДУЛЯ) В СТРУКТУРЕ ОСНОВНОЙ ОБРАЗОВАТЕЛЬНОЙ ПРОГРАММЫ

Дисциплина (модуль) «Развитие навыков критического мышления» является дисциплиной обязательной части Блока 1 «Дисциплины (модули)» учебного плана по направлению 15.03.06 «Мехатроника и робототехника», профиль «Мехатроника и робототехника промышленных производств».

### 4. ОБЪЕМ ДИСЦИПЛИНЫ (МОДУЛЯ) В ЗАЧЕТНЫХ ЕДИНИЦАХ С УКАЗАНИЕМ КОЛИЧЕСТВА АКАДЕМИЧЕСКИХ ЧАСОВ, ВЫДЕЛЕННЫХ НА КОНТАКТНУЮ РАБОТУ ОБУЧАЮЩИХСЯ С ПРЕПОДАВАТЕЛЕМ (ПО ВИДАМ УЧЕБНЫХ ЗАНЯТИЙ) И НА САМОСТОЯТЕЛЬНУЮ РАБОТУ

| кол-во з. е.                       | Трудоемкость дисциплины |        |             |        |    |       |      | Контрольные и иные работы | курсовые работы (проекты) |
|------------------------------------|-------------------------|--------|-------------|--------|----|-------|------|---------------------------|---------------------------|
|                                    | часы                    |        |             |        |    |       |      |                           |                           |
|                                    | общая                   | лекции | практ. зан. | лабор. | СР | зачет | экз. |                           |                           |
| <i>очная форма обучения</i>        |                         |        |             |        |    |       |      |                           |                           |
| 2 семестр                          |                         |        |             |        |    |       |      |                           |                           |
| 2                                  | 72                      | 16     | 16          | -      | 40 | +     | -    | -                         | -                         |
| <i>заочная форма обучения</i>      |                         |        |             |        |    |       |      |                           |                           |
| 4 семестр                          |                         |        |             |        |    |       |      |                           |                           |
| 2                                  | 72                      | 4      | 4           | -      | 60 | 4     | -    | -                         | -                         |
| <i>очно-заочная форма обучения</i> |                         |        |             |        |    |       |      |                           |                           |
| 7 семестр                          |                         |        |             |        |    |       |      |                           |                           |
| 2                                  | 72                      | 6      | 6           | -      | 56 | 4     | -    | -                         | -                         |

### 5. СОДЕРЖАНИЕ ДИСЦИПЛИНЫ (МОДУЛЯ), СТРУКТУРИРОВАННОЕ ПО ТЕМАМ (РАЗДЕЛАМ) С УКАЗАНИЕМ ОТВЕДЕННОГО НА НИХ КОЛИЧЕСТВА АКАДЕМИЧЕСКИХ ЧАСОВ И ВИДОВ УЧЕБНЫХ ЗАНЯТИЙ

#### 5.1 Тематический план изучения дисциплины (модуля)

Для студентов очной формы обучения:

| №  | Тема   | Контактная работа обучающихся с преподавателем |                             |                 | Практическая подготовка | Самостоятельная работа |
|----|--|--|-----------------------------|-----------------|-------------------------|------------------------|
|    |  | лекции   | практич. занятия/ др. формы | лаборат. работы |                         |                        |
| 1. | Тема 1. Понятие критического мышления и его характеристики                                   | 2  | 2                           |                 |                         | 5                      |
| 2. | Тема 2. Технологии развития критического мышления. Приемы работы с информацией               | 4  | 4                           |                 |                         | 8                      |
| 3. | Тема 3. Творческое мышление, его характеристики. Психология творчества. Понятие креативности | 4  | 4                           |                 |                         | 5                      |

|    |  |           |           |  |  |           |
|----|--|-----------|-----------|--|--|-----------|
| 4. | Тема 4. Критическое мышление как принцип деятельности. | 3         | 3         |  |  | 5         |
| 5. | Тема 5. Критический анализ и принятие решений          | 3         | 3         |  |  | 8         |
| 6. | Подготовка к зачету                                    |           |           |  |  | 9         |
|    | <b>ИТОГО</b>   | <b>16</b> | <b>16</b> |  |  | <b>40</b> |

Для студентов заочной формы обучения:

| №  | Тема   | Контактная работа обучающихся с преподавателем |                             |                 | Практическая подготовка | Самостоятельная работа |
|----|--|--|-----------------------------|-----------------|-------------------------|------------------------|
|    |  | лекции   | практич. занятия/ др. формы | лаборат. работы |                         |                        |
| 1  | Тема 1. Понятие критического мышления и его характеристики                                   | 1  | 1                           |                 |                         | 12                     |
| 2. | Тема 2. Технологии развития критического мышления. Приемы работы с информацией               | 1  | 1                           |                 |                         | 18                     |
| 3. | Тема 3. Творческое мышление, его характеристики. Психология творчества. Понятие креативности | 1  | 1                           |                 |                         | 10                     |
| 4. | Тема 4. Критическое мышление как принцип деятельности.                                       |  |                             |                 |                         | 12                     |
| 5. | Тема 5. Критический анализ и принятие решений  | 1  | 1                           |                 |                         | 8                      |
| 6. | Подготовка к зачету  |  |                             |                 |                         | 4                      |
|    | <b>ИТОГО</b>   | <b>4</b>                                       | <b>4</b>                    |                 |                         | <b>60+4=64</b>         |

Для студентов очно-заочной формы обучения:

| №  | Тема   | Контактная работа обучающихся с преподавателем |                             |                 | Практическая подготовка | Самостоятельная работа |
|----|--|--|-----------------------------|-----------------|-------------------------|------------------------|
|    |  | лекции   | практич. занятия/ др. формы | лаборат. работы |                         |                        |
| 1  | Тема 1. Понятие критического мышления и его характеристики                                   | 1  | 1                           |                 |                         | 10                     |
| 2. | Тема 2. Технологии развития критического мышления. Приемы работы с информацией               | 1  | 1                           |                 |                         | 14                     |
| 3. | Тема 3. Творческое мышление, его характеристики. Психология творчества. Понятие креативности | 1  | 1                           |                 |                         | 10                     |
| 4. | Тема 4. Критическое мышление как принцип деятельности.                                       | 1  | 1                           |                 |                         | 10                     |
| 5. | Тема 5. Критический анализ   | 2  | 2                           |                 |                         | 12                     |

|    |                     |          |          |  |  |                |
|----|---------------------|----------|----------|--|--|----------------|
|    | и принятие решений  |          |          |  |  |                |
| 6. | Подготовка к зачету |          |          |  |  | 4              |
|    | <b>ИТОГО</b>        | <b>6</b> | <b>6</b> |  |  | <b>56+4=60</b> |

## 5.2 Содержание учебной дисциплины (модуля)

### Тема 1. Понятие критическое мышление и его характеристики

Понятие «критическое мышление». Содержание понятия критическое мышление. Концептуальный и методический уровень технологии. Особенности критического мышления: самостоятельность, информационность, проблемность, аргументированность, оценочность, социальность.

Характеристики навыков мышления: фокусирующие навыки, навыки сбора информации, навыки организации, навыки анализа, навыки генерирования, навыки оценки. Структура критического мышления: цель, проблема, допущения (гипотеза), точка зрения (позиция), данные (информация), концепции (идеи), выводы, интерпретации, следствия.

Функции критического мышления: регулятивная функция, оценочная функция, функция инициации, стимулирующая, корректирующая функция, прогнозирующая функция, моделирующая функция. Ядро критического мышления: когнитивные умения – интерпретация, анализ, оценка, умозаключение, объяснение; и волевые качества – саморегуляция, целеустремленность, настойчивость, инициативность.

Качества, характеризующие критически мыслящего человека: умение планировать; воспринимать новые идеи, работать с информацией, пересматривать свою точку зрения; готовность взяться за решение поставленной задачи; осознание, принятие и исправление ошибок, умение находить эффективные решения; оценка времени и усилий, необходимых для выполнения поставленных задач; оценка и анализ конечных результатов; готовность работать в коллективе.

Становление и развитие представлений о критическом мышлении в истории философии и науки.

### Тема 2. Технологии развития критического мышления.

#### Приемы работы с информацией

Формы критического мышления. Теория и практика аргументации. Посылки. Заключение. Предложения. Контраргументация. Посылки, поддерживающие заключения. Рассуждения и рационализация. Убеждение.

Технологии развития критического мышления. (Дж. Стил, К. Мередит, Ч. Темпл, С. Уолтер). Методы формирования критического мышления. Метод системного анализа.

Характеристика основных этапов технологии развития критического мышления. Механизм рефлексии в развитии критического мышления. Функции трех фаз технологии развития критического мышления.

Общие подходы к работе с информацией. Приемы работы с информацией в технологии развития критического мышления. Методики поиска, сбора и обработки информации. Технологии работы с текстами.

Базовые элементы текста: цель, проблема, допущения, точка зрения, концепции и идеи, выводы и интерпретации, следствия.

### Тема 3. Творческое мышление, его характеристики.

#### Психология творчества. Креативность

Понятие «творчество». Творчество как познавательный процесс. Психология творчества.

Творческое мышление. Основные принципы творческого мышления. Понятие креативность. Виды творческого и рефлексивного мышления.

Качества личности, способствующее результативному творчеству: открытость новому опыту; независимость, свобода мышления; высокая толерантность к неразрешимым ситуациям, конструктивная активность в этих ситуациях; развитое эстетическое чувство.

Особенности творческого мышления (Дж. Гилфорд): оригинальность, необычность идей; семантическая гибкость – способность видеть объект под разными углами зрения; образная гибкость – способность изменять восприятие объекта, чтобы увидеть скрытые его стороны; способность использовать разные идеи в неопределённой ситуации.

Стадии творческого процесса (Грахам Уоллес): подготовка, созревание, озарение и проверка истинности. Специфический момент творчества - озарение – интуитивный прорыв к пониманию поставленной проблемы и «внезапное» нахождение её решения.

#### **Тема 4. Критическое мышление как принцип деятельности**

Модели критического мышления. Содержание базовой модели технологии: вызов-осмысление-рефлексия. Вопрос как инструмент критического мышления. Эвристика как методология познавательной деятельности. Роль дискуссии в развитии рефлексивного мышления: инициатива, коммуникативные качества, самостоятельность мышления, аргументированность и доказательность рассуждений, формирование культуры речи, культуры дискуссии. Принцип экономии мышления: Бритва Оккама. Конвергентное и дивергентное мышление. Критическое мышление как основой всякой рациональности (Карл Поппер). Выдвижения гипотез, их обоснования или опровержения.

#### **Тема 5. Критический анализ и принятие решений**

Диагностический инструментарий критического мышления, необходимый для принятия решений. Проблема, проблемная ситуация. Анализ проблемной ситуации: причины возникновения проблемной ситуации новизны проблемной ситуации взаимосвязи с другими проблемами степени полноты и достоверности информации о проблемной ситуации; класс и тип решаемой проблемы; факторы, влияющие на ситуацию (состояние объективных условий); важность и срочность решения проблемы; влияние проблемной ситуации на деятельность организации в целом; возможности разрешимости проблемы; цели, которые должны быть достигнуты при решении задачи.

Структура задачи. Стадии решения задачи. Инкубация. Инсайт задачи. Четко и нечетко поставленные задачи. Алгоритм принятия решения: определение цели, стратегия действий, представление о конечном результате; формирование ограничений и критериев для принятия решения; выявление альтернатив: управляемых (зарплаты, цены) неуправляемых (налоги, разные метры), переменных; выбор математической модели и метода решения проблем; численное решение, расчеты; реализация принятого решения; обратная связь или анализ результатов.

Самообразование как фактор успешной профессиональной деятельности.

### **6. ОБРАЗОВАТЕЛЬНЫЕ ТЕХНОЛОГИИ**

Освоение дисциплины предусматривает репродуктивные (информационные лекции, опросы, работа с книгой и т.д.); активные (доклады, работа с информационными ресурсами); интерактивные (групповые дискуссии, анализ ситуаций) технологии обучения.

### **7. ПЕРЕЧЕНЬ УЧЕБНО-МЕТОДИЧЕСКОГО ОБЕСПЕЧЕНИЯ ДЛЯ САМОСТОЯТЕЛЬНОЙ РАБОТЫ СТУДЕНТОВ ПО ДИСЦИПЛИНЕ (МОДУЛЮ)**

Для организации самостоятельной работы обучающихся по изучению дисциплины (модуля) «Развитие навыков критического мышления» кафедрой подготовлены *Методиче-*

ские указания по организации самостоятельной работы для обучающихся направлению 15.03.06 «Мехатроника и робототехника».

Формы контроля самостоятельной работы студентов: проверка на практическом (семинарском) занятии, тест, дискуссия, зачет.

## 8. ОЦЕНОЧНЫЕ МАТЕРИАЛЫ ДЛЯ ПРОВЕДЕНИЯ ТЕКУЩЕГО КОНТРОЛЯ И ПРОМЕЖУТОЧНОЙ АТТЕСТАЦИИ ОБУЧАЮЩИХСЯ ПО ДИСЦИПЛИНЕ (МОДУЛЮ)

Оценка результатов обучения осуществляется в ходе текущего контроля успеваемости и промежуточной аттестации.

*Формы и методы текущего контроля:* экспертное наблюдение и оценка результата деятельности обучающегося на учебных занятиях, экспертная оценка выполненных самостоятельных работ, оценка результатов оценочных мероприятий

Оценочные средства: доклад, дискуссия, тест.

| № п/п | Тема   | Конкретизированные результаты обучения   | Оценочные средства |
|-------|--|--|--------------------|
| 1     | Тема 1. Понятие критическое мышление и его характеристики                            | <p>знать:</p> <ul style="list-style-type: none"> <li>- методики поиска, сбора и обработки информации;</li> <li>- актуальные российские и зарубежные источники информации в сфере профессиональной деятельности;</li> <li>- метод системного анализа;</li> </ul> <p>уметь:</p> <ul style="list-style-type: none"> <li>- применять методики поиска, сбора и обработки информации;</li> <li>- осуществлять критический анализ и синтез информации, полученной из разных источников;</li> <li>- применять системный подход для решения поставленных задач;</li> </ul> <p>владеть:</p> <ul style="list-style-type: none"> <li>- методами поиска, сбора и обработки, критического анализа и синтеза информации;</li> <li>- методикой системного подхода для решения поставленных задач.</li> </ul> | Доклад             |
| 2     | Тема 2. Технологии развития критического мышления. Приемы работы с информацией       | <p>знать:</p> <ul style="list-style-type: none"> <li>- методики поиска, сбора и обработки информации;</li> <li>- актуальные российские и зарубежные источники информации в сфере профессиональной деятельности;</li> <li>- метод системного анализа;</li> </ul> <p>уметь:</p> <ul style="list-style-type: none"> <li>- применять методики поиска, сбора и обработки информации;</li> <li>- осуществлять критический анализ и синтез информации, полученной из разных источников;</li> <li>- применять системный подход для решения поставленных задач;</li> </ul> <p>владеть:</p> <ul style="list-style-type: none"> <li>- методами поиска, сбора и обработки, критического анализа и синтеза информации;</li> <li>- методикой системного подхода для решения поставленных задач.</li> </ul> | Доклад             |
| 3     | Тема 3. Творческое мышление, его характеристики. Психология творчества. Креативность | <p>знать:</p> <ul style="list-style-type: none"> <li>- методики поиска, сбора и обработки информации;</li> <li>- актуальные российские и зарубежные источники информации в сфере профессиональной деятельности;</li> <li>- метод системного анализа;</li> </ul> <p>уметь:</p> <ul style="list-style-type: none"> <li>- применять методики поиска, сбора и обработки информации;</li> </ul>   | Доклад             |

|   |   |  |           |
|---|---|--|-----------|
|   |   | <ul style="list-style-type: none"> <li>- осуществлять критический анализ и синтез информации, полученной из разных источников;</li> <li>- применять системный подход для решения поставленных задач;</li> <li>владеть:</li> <li>- методами поиска, сбора и обработки, критического анализа и синтеза информации;</li> <li>- методикой системного подхода для решения поставленных задач.</li> </ul>  |           |
| 4 | Тема 4. Критическое мышление как принцип деятельности | <p>знать:</p> <ul style="list-style-type: none"> <li>- методики поиска, сбора и обработки информации;</li> <li>- актуальные российские и зарубежные источники информации в сфере профессиональной деятельности;</li> <li>- метод системного анализа;</li> </ul> <p>уметь:</p> <ul style="list-style-type: none"> <li>- применять методики поиска, сбора и обработки информации;</li> <li>- осуществлять критический анализ и синтез информации, полученной из разных источников;</li> <li>- применять системный подход для решения поставленных задач;</li> </ul> <p>владеть:</p> <ul style="list-style-type: none"> <li>- методами поиска, сбора и обработки, критического анализа и синтеза информации;</li> <li>- методикой системного подхода для решения поставленных задач.</li> </ul> | Тест      |
| 5 | Тема 5. Критический анализ и принятие решений         | <p>знать:</p> <ul style="list-style-type: none"> <li>- методики поиска, сбора и обработки информации;</li> <li>- актуальные российские и зарубежные источники информации в сфере профессиональной деятельности;</li> <li>- метод системного анализа;</li> </ul> <p>уметь:</p> <ul style="list-style-type: none"> <li>- применять методики поиска, сбора и обработки информации;</li> <li>- осуществлять критический анализ и синтез информации, полученной из разных источников;</li> <li>- применять системный подход для решения поставленных задач;</li> </ul> <p>владеть:</p> <ul style="list-style-type: none"> <li>- методами поиска, сбора и обработки, критического анализа и синтеза информации;</li> <li>- методикой системного подхода для решения поставленных задач.</li> </ul> | Дискуссия |

*Промежуточная аттестация* по итогам освоения дисциплины (модуля) проводится в форме *зачета*.

Для осуществления текущего контроля знаний, умений, владений и промежуточной аттестации обучающихся используется комплект оценочных средств по дисциплине (модулю).

При реализации дисциплины используется балльно-рейтинговая система оценки учебной деятельности в соответствии с Положением о балльно-рейтинговой системе оценки учебной деятельности (учебном рейтинге) обучающихся в ФГБОУ ВО «Уральский государственный горный университет» (СМК ОД.Пл.04-06.222-2021).

Распределение баллов в рамках текущего рейтинга и рейтинга промежуточной аттестации по учебной дисциплине (модулю) представлены в комплекте оценочных средств по дисциплине (модулю).

Полученные значения учебного рейтинга обучающихся по учебной дисциплине в баллах переводятся в оценки, выставляемые по следующей шкале:

|                   |                                     |                  |
|-------------------|-------------------------------------|------------------|
| Количество баллов | Отметка за экзамен/ зачёт с оценкой | Отметка о зачёте |
| 80-100            | Отлично                             | Зачтено          |
| 65-79             | Хорошо                              |                  |
| 50-64             | Удовлетворительно                   |                  |
| 0-49              | Неудовлетворительно                 | Не зачтено       |

## **9. МЕТОДИЧЕСКИЕ УКАЗАНИЯ ДЛЯ ОБУЧАЮЩИХСЯ ПО ОСВОЕНИЮ ДИСЦИПЛИНЫ (МОДУЛЯ)**

Алгоритм работы студентов для качественного усвоения дисциплины включает в себя следующие действия:

1. Изучение рабочей программы дисциплины, что позволит правильно сориентироваться в системе требований, предъявляемых к студенту со стороны преподавателя.
2. Посещение и конспектирование лекций.
3. Обязательная подготовка к практическим (семинарским) занятиям.
4. Изучение основной и дополнительной литературы, нормативных правовых актов, интернет-источников.
5. Выполнение всех видов самостоятельной работы.

## **10. ПЕРЕЧЕНЬ ОСНОВНОЙ И ДОПОЛНИТЕЛЬНОЙ УЧЕБНОЙ ЛИТЕРАТУРЫ, НЕОБХОДИМОЙ ДЛЯ ОСВОЕНИЯ ДИСЦИПЛИНЫ (МОДУЛЯ)**

### **10. 1 Литература**

| № п/п | НАИМЕНОВАНИЯ  | Кол-во экз. |
|-------|---|-------------|
| 1.    | Беляев В.П., Гладкова И.В. Развитие навыков критического мышления. Учебное пособие. Изд. УГГУ 2020. 75 с.   | 70          |
| 2     | Чатфилд, Том Критическое мышление: Анализируй, сомневайся, формируй свое мнение / Том Чатфилд ; перевод Н. Колпакова. — Москва : Альпина Паблишер, 2019. — 327 с. — ISBN 978-5-9614-2081-4. — Текст : электронный // Цифровой образовательный ресурс IPR SMART : [сайт]. — URL: <a href="https://www.iprbookshop.ru/82613.html">https://www.iprbookshop.ru/82613.html</a> (дата обращения: 29.05.2023). | Эл. ресурс  |

## **11. ПЕРЕЧЕНЬ РЕСУРСОВ ИНФОРМАЦИОННО – ТЕЛЕКОММУНИКАЦИОННОЙ СЕТИ «ИНТЕРНЕТ», НЕОБХОДИМЫХ ДЛЯ ОСВОЕНИЯ ДИСЦИПЛИНЫ (МОДУЛЯ), СОВРЕМЕННЫХ ПРОФЕССИОНАЛЬНЫХ БАЗ ДАННЫХ, ИНФОРМАЦИОННЫХ СПРАВОЧНЫХ СИСТЕМ**

*Ресурсы сети Интернет:*

Единое окно доступа к образовательным ресурсам - Режим доступа: <http://window.edu.ru>

Президент Российской Федерации- [https //www.president.kremlin.ru](https://www.president.kremlin.ru)

Президент Российской Федерации- [https: // www.government.gov.ru](https://www.government.gov.ru) – <http://www.government.gov.ru>

**Электронные библиотеки**

Цифровые библиотеки по философии <http://www.filosofia.ru>

<http://www.gumfak.ru>

<http://www.iprbookshop.ru>

*Информационные справочные системы:*

Справочная правовая система «КонсультантПлюс»

*Современные профессиональные базы данных:*

E-library: электронная научная библиотека: <https://elibrary.ru>

Scopus: база данных рефератов и цитирования

<https://www.scopus.com/customer/profile/display.uri>

## **12. ПЕРЕЧЕНЬ ЛИЦЕНЗИОННОГО И СВОБОДНО РАСПРОСТРАНЯЕМОГО ПРОГРАММНОГО ОБЕСПЕЧЕНИЯ (В ТОМ ЧИСЛЕ ОТЕЧЕСТВЕННОГО), ИСПОЛЬЗУЕМОГО ПРИ ОСУЩЕСТВЛЕНИИ ОБРАЗОВАТЕЛЬНОГО ПРОЦЕССА ПО ДИСЦИПЛИНЕ (МОДУЛЮ)**

1. Microsoft Windows 8.1 Professional
2. Microsoft Office Professional 2013

## **13. ОПИСАНИЕ МАТЕРИАЛЬНО-ТЕХНИЧЕСКОЙ БАЗЫ, НЕОБХОДИМОЙ ДЛЯ ОСУЩЕСТВЛЕНИЯ ОБРАЗОВАТЕЛЬНОГО ПРОЦЕССА ПО ДИСЦИПЛИНЕ (МОДУЛЮ)**

Реализация данной учебной дисциплины (модуля) осуществляется с использованием материально-технической базы, обеспечивающей проведение всех видов учебных занятий обучающихся, предусмотренных программой учебной дисциплины (модуля), соответствующей действующим санитарным и противопожарным правилам и нормам.

## **14 . ОСОБЕННОСТИ РЕАЛИЗАЦИИ УЧЕБНОЙ ДИСЦИПЛИНЫ (МОДУЛЯ) ДЛЯ ЛИЦ С ИНВАЛИДНОСТЬЮ И ОГРАНИЧЕННЫМИ ВОЗМОЖНОСТЯМИ ЗДОРОВЬЯ**

Освоение дисциплины (модуля) для обучающихся с инвалидностью и ограниченными возможностями здоровья может быть организовано с учётом особенностей их психофизического развития, индивидуальных возможностей и необходимых специальных условий их обучения.

При реализации данной дисциплины (модуля) используются различные образовательные технологии (в том числе дистанционные) с учётом их адаптации для обучающихся с инвалидностью и ограниченными возможностями здоровья в зависимости от вида и характера ограниченных возможностей здоровья обучающихся.

Образовательные технологии используются во всех основных видах учебной работы по дисциплине (модулю) (контактная работа, самостоятельная работа, индивидуальная работа), адаптируются с учётом способностей, особенностей восприятия, готовности к освоению учебного материала, имеющегося индивидуального социально-образовательного опыта обучающихся с инвалидностью и ограниченными возможностями здоровья.

При реализации дисциплины (модуля) конкретные формы и виды самостоятельной и индивидуальной работы обучающихся с инвалидностью и ограниченными возможностями здоровья устанавливаются преподавателем. Выбор форм и видов самостоятельной и индивидуальной работы обучающихся с инвалидностью и обучающихся с ограниченными возможностями здоровья осуществляется с учётом их способностей, особенностей восприятия и готовности к освоению учебного материала.

Обучающиеся из числа лиц с ограниченными возможностями здоровья и с инвалидностью при необходимости обеспечиваются печатными и (или) электронными образовательными ресурсами (учебники, учебные пособия, материалы для самостоятельной работы и т.д.) в формах, адаптированных к ограничениям их здоровья и восприятия информации:

для лиц с нарушениями зрения:

- в печатной форме увеличенным шрифтом;
- в форме электронного документа;

для лиц с нарушениями слуха:

- в печатной форме;
- в форме электронного документа;

для лиц с нарушениями опорно-двигательного аппарата:

- в печатной форме;
- в форме электронного документа.

Данный перечень может быть конкретизирован в зависимости от контингента обучающихся.

Проведение текущего контроля успеваемости и промежуточной аттестации (конкретные формы и процедуры) для обучающихся с инвалидностью и ограниченными возможностями здоровья по дисциплине (модулю) устанавливается ФГБОУ ВО «УГГУ» самостоятельно с учётом ограничений их здоровья и доводятся до сведения обучающихся в сроки, определённые в локальных актах университета.

Процедура проведения промежуточной аттестации для обучающихся с инвалидностью и ограниченными возможностями здоровья при необходимости устанавливается с учётом индивидуальных психофизических особенностей (устно, письменно на бумаге, письменно на компьютере, в форме тестирования и т.п.). При необходимости предусматривается увеличение времени на подготовку к промежуточной аттестации, а также предоставляется дополнительное время для подготовки ответа в ходе промежуточной аттестации. При необходимости промежуточная аттестация может проводиться в несколько этапов. Возможно установление индивидуальных графиков проведения текущего контроля успеваемости и прохождения промежуточной аттестации.

Учебно-методические материалы для проведения текущего контроля успеваемости и промежуточной аттестации предоставляются в формах с учётом особенностей их психофизического развития, индивидуальных возможностей к восприятию информации.

Освоение дисциплины (модуля) и проведение процедуры оценивания результатов обучения обучающихся с инвалидностью и ограниченными возможностями здоровья предусматривает (в случае необходимости) использование специальных технических средств, необходимых им в связи с их индивидуальными особенностями. Эти средства могут быть предоставлены университетом, могут использоваться собственные технические средства.

Каждый обучающийся из числа лиц с инвалидностью и ограниченными возможностями здоровья в течение всего периода обучения при необходимости будет обеспечен индивидуальным неограниченным доступом к электронной информационно-образовательной среде УГГУ с использованием специальных технических и программных средств, содержащей электронные образовательные ресурсы, перечисленные в данной рабочей программе дисциплины (модуля) и иметь доступ к необходимому программному обеспечению, адаптированному для обучающихся инвалидов и обучающихся с ограниченными возможностями здоровья.

МИНОБРНАУКИ РОССИИ


ФГБОУ ВО «Уральский государственный горный университе

УТВЕРЖДЕНА

На заседании кафедры инженерной  
графики

(протокол № 2 от 18.09.2025)

Заведующий кафедрой

 Е. И. Шангина

**РАБОЧАЯ ПРОГРАММА ДИСЦИПЛИНЫ (МОДУЛЯ)**

**Б1.О.16 ГЕОМЕТРИЧЕСКОЕ МОДЕЛИРОВАНИЕ**

Направление -

*15.03.06 Мехатроника и робототехника*

Профиль -

*Мехатроника и робототехника промышленных производств*


год набора: 2026

Екатеринбург

Автор: Шангина Е.И., проф., д-р пед. н., к. т. н., зав. каф. ИГр

**Рабочая программа дисциплины согласована с выпускающей кафедрой  
Технической механики (ТМ)**

Заведующий кафедрой

  
подпись

Волков Е.Б.

И.О. Фамилия

## 1 ЦЕЛИ ОСВОЕНИЯ ДИСЦИПЛИНЫ (МОДУЛЯ)

Целью освоения учебной дисциплины «Геометрическое моделирование» является получение студентами знаний о методах и средствах геометрического моделирования и его составляющих графического и компьютерного моделирования, о понятии «модель» и классификацией моделей, знакомство с этапами и основными приёмами моделирования, развитие умений формализации, построения модели и ее исследования. Кроме этого, целью дисциплины является развитие способности к анализу и синтезу пространственных форм и отношений на основе взаимно-однозначного отношения геометрических и графических (геометро-графических) моделей пространства, практически реализуемых в виде чертежей конкретных пространственных объектов и зависимостей с последующей их реализацией в информационной среде графических пакетов прикладных программ. Геометрическое моделирование – это моделирование, используемое в САПР для решения многих задач визуализации, построения расчетных сеток, генерации управляющих программ ЧПУ и т.д. В первую очередь, они предназначены для хранения информации о форме объектов, их взаимном расположении и предоставления ее для обработки в удобном для компьютерной программы виде. В этом есть ключевое отличие электронной геометрической модели от чертежа, который представляет собой графическое изображение, предназначенное для чтения человеком.

Для достижения указанной цели необходимо:

- формирование творческого инновационного подхода к геометрическому моделированию и, в частности, графического и компьютерного;
- овладение студентами умениями и навыками практического решения профессиональных задач;
- формирование понимания геометрического моделирования как области профессиональной деятельности, требующих глубоких теоретических знаний.
- развитие у обучаемых самостоятельного логического мышления о сущности и содержании процессов конструирования моделей пространства;
- обучение студентов применению полученных практических и теоретических знаний при выполнении проектирования 3D моделей в области профессиональной деятельности;
- развитие у студентов визуально-образного мышления и конструктивно-геометрического воображения, формирующих способность к анализу и синтезу пространственных форм и отношений на основе геометро-графических моделей пространства, практически реализуемых в виде чертежей конкретных пространственных объектов и зависимостей с последующей их реализацией в информационной среде при решении типовых задач в области профессиональной деятельности.

## 2 ПЕРЕЧЕНЬ ПЛАНИРУЕМЫХ РЕЗУЛЬТАТОВ ОБУЧЕНИЯ ПО ДИСЦИПЛИНЕ (МОДУЛЮ)

Результаты освоения дисциплины (модуля) «Геометрическое моделирование» и формируемые у обучающихся компетенции определены в таблице 2.1

Таблица 2.1 Формируемые компетенции и результаты обучения

| Код и наименование компетенции | Результаты обучения | Код и наименование индикатора достижения компетенции |
|--------------------------------|---------------------|--|
| 1                              | 2                   | 3  |

|  |         |  |  |
|--|---------|--|--|
| ОПК-1 Способен применять естественнонаучные и общинженерные знания, методы математического анализа и моделирования в профессиональной деятельности | знать   | <ul style="list-style-type: none"> <li>- методы геометро-графического моделирования;</li> <li>- методы и средства компьютерной графики;</li> <li>- основы проектирования технических объектов.</li> <li>- элементы начертательной геометрии, основные понятия и методы построения в проекциях с числовыми отметками с целью решения профессиональных задач.</li> </ul>   | <p>ОПК-1.1. Анализирует фундаментальные естественнонаучные и общинженерные теории, методы математического анализа и моделирования, их роль в развитии науки</p> <p>ОПК-1.2. Применяет математические и физические законы для решения типовых профессиональных задач</p> <p>ОПК-1.3. Проводит математическое и физическое моделирование в профессиональной деятельности</p> |
|  | уметь   | <ul style="list-style-type: none"> <li>- применять действующие стандарты, положения и инструкции по оформлению технической документации;</li> <li>- использовать современные средства машинной графики;</li> <li>- выполнять технические чертежи деталей и элементов конструкций;</li> <li>- ориентироваться в пространстве, определять координаты объектов, горных выработок и скважин, наносить их на карты, планы и разрезы;</li> <li>- выполнять графические документы горно-геологического содержания в различных видах проекций.</li> </ul>  |  |
|  | владеть | <ul style="list-style-type: none"> <li>- навыками разработки и оформления эскизов деталей, машин, изображения сборочных единиц, сборочного чертежа изделия, составлять спецификацию, с использованием методов машинной графики;</li> <li>- навыками изображения пространственных объектов на плоских чертежах;</li> <li>- методами графического изображения горно-геологической информации; способами обработки полученной информации в виде конкретной модели для последующего решения задачи с помощью изученных свойств модели с использованием графических пакетов прикладных программ.</li> </ul> |  |
| ОПК-5 Способен работать с нормативно-технической документацией, связанной с профессиональной деятельностью,  | знать   | <ul style="list-style-type: none"> <li>- методы геометро-графического моделирования;</li> <li>- методы и средства компьютерной графики;</li> <li>- основы проектирования технических объектов.</li> <li>- элементы начертательной геометрии, основные понятия и методы построения в проекциях с числовыми отметками с целью реше-</li> </ul>   | <p>ОПК-5.1. Анализирует нормативно-техническую документацию, связанную с профессиональной деятельностью, с учетом стандартов, норм и правил</p> <p>ОПК-5.2. Применяет нормативно-техническую документацию, связанную с профессиональной деятельностью, с учетом</p>  |

|  |       |   |                           |
|--|-------|---|---------------------------|
| с использованием стандартов, норм и правил |       | ния профессиональных задач.   | стандартов, норм и правил |
|  | уметь | <ul style="list-style-type: none"> <li>- применять действующие стандарты, положения и инструкции по оформлению технической документации;</li> <li>- использовать современные средства машинной графики;</li> <li>- выполнять технические чертежи деталей и элементов конструкций;</li> <li>- ориентироваться в пространстве, определять координаты объектов, горных выработок и скважин, наносить их на карты, планы и разрезы;</li> <li>- выполнять графические документы горно-геологического содержания в различных видах проекций.</li> </ul> |                           |
|  | знать | <ul style="list-style-type: none"> <li>- методы геометро-графического моделирования;</li> <li>- методы и средства компьютерной графики;</li> <li>- основы проектирования технических объектов.</li> <li>- элементы начертательной геометрии, основные понятия и методы построения в проекциях с числовыми отметками с целью решения профессиональных задач.</li> </ul>  |                           |

### **3 МЕСТО ДИСЦИПЛИНЫ (МОДУЛЯ) В СТРУКТУРЕ ОБРАЗОВАТЕЛЬНОЙ ПРОГРАММЫ**

Дисциплина «Геометрическое моделирование» является дисциплиной обязательной части Блока 1 «Дисциплины (модули)» учебного плана по направлению подготовки 21.05.04 «Горное дело».

### **4 ОБЪЕМ ДИСЦИПЛИНЫ (МОДУЛЯ) В ЗАЧЕТНЫХ ЕДИНИЦАХ С УКАЗАНИЕМ КОЛИЧЕСТВА АКАДЕМИЧЕСКИХ ЧАСОВ, ВЫДЕЛЕННЫХ НА КОНТАКТНУЮ РАБОТУ ОБУЧАЮЩИХСЯ С ПРЕПОДАВАТЕЛЕМ (ПО ВИДАМ УЧЕБНЫХ ЗАНЯТИЙ) И НА САМОСТОЯТЕЛЬНУЮ РАБОТУ**

| Трудоемкость дисциплины     |       |        |             |        |    |       |      | Контрольные и иные работы | курсовые работы (проекты) |
|-----------------------------|-------|--------|-------------|--------|----|-------|------|---------------------------|---------------------------|
| кол-во з. е.                | часы  |        |             |        |    |       |      |                           |                           |
|                             | общая | лекции | практ. зан. | лабор. | СР | зачет | экз. |                           |                           |
| <i>очная форма обучения</i> |       |        |             |        |    |       |      |                           |                           |
| 1 семестр                   |       |        |             |        |    |       |      |                           |                           |
| 3                           | 108   | 18     | 36          | -      | 54 | -     | +    | +                         | -                         |
| 2 семестр                   |       |        |             |        |    |       |      |                           |                           |
| 3                           | 108   |        | 32          | -      | 76 | -     | +    | +                         | -                         |

|                                    |     |   |    |  |    |  |   |   |   |
|------------------------------------|-----|---|----|--|----|--|---|---|---|
| <i>заочная форма обучения</i>      |     |   |    |  |    |  |   |   |   |
| 1 семестр                          |     |   |    |  |    |  |   |   |   |
| 3                                  | 108 | 8 | 8  |  | 83 |  | 9 | + | - |
| 2 семестр                          |     |   |    |  |    |  |   |   |   |
| 3                                  | 108 |   | 12 |  | 87 |  | 9 | + | - |
| <i>очно-заочная форма обучения</i> |     |   |    |  |    |  |   |   |   |
| 1 семестр                          |     |   |    |  |    |  |   |   |   |
| 3                                  | 108 | 8 | 10 |  | 81 |  | 9 | + | - |
| 2 семестр                          |     |   |    |  |    |  |   |   |   |
| 3                                  | 108 |   | 16 |  | 83 |  | 9 | + | - |

## 5 СОДЕРЖАНИЕ ДИСЦИПЛИНЫ (МОДУЛЯ), СТРУКТУРИРОВАННОЕ ПО ТЕМАМ (РАЗДЕЛАМ) С УКАЗАНИЕМ ОТВЕДЕННОГО НА НИХ КОЛИЧЕСТВА АКАДЕМИЧЕСКИХ ЧАСОВ И ВИДОВ УЧЕБНЫХ ЗАНЯТИЙ

### 5.1 Тематический план изучения дисциплины (модуля)

Для студентов очной формы обучения:

| №   | Тема   | Контактная работа обучающихся с преподавателем |                             |                 | Практическая подготовка | Самостоятельная работа |
|-----|--|--|-----------------------------|-----------------|-------------------------|------------------------|
|     |  | лекции   | практич. занятия/ др. формы | лаборат. работы |                         |                        |
| 1.  | Введение в теорию геометрического моделирования                    | 2  | 4                           |                 |                         | 4                      |
| 2.  | Методы начертательной геометрии в моделировании                    | 2  | 4                           |                 |                         | 4                      |
| 3.  | Геометрические объекты на модели Г. Монжа (комплексном чертеже)    | 2  | 4                           |                 |                         | 4                      |
| 4.  | Геометрические объекты на модели в проекциях с числовыми отметками | 2  | 4                           |                 |                         | 2                      |
| 5.  | Методы преобразований в геометрическом моделировании               | 2  | 4                           |                 |                         | 4                      |
| 6.  | Позиционные задачи и аффинные задачи                               | 2  | 4                           |                 |                         | 4                      |
| 7.  | Метрические задачи   | 2  | 4                           |                 |                         | 2                      |
| 8.  | Моделирование кривых линий и поверхностей                          | 2  | 4                           |                 |                         | 4                      |
| 9.  | Формообразование в геометрическом моделировании                    | 2  | 4                           |                 |                         | 4                      |
| 10. | Выполнение контрольной работы                                      |  |                             |                 |                         | 22                     |
|     | <b>1 семестр</b>   | <b>18</b>                                      | <b>36</b>                   |                 |                         | <b>54</b>              |
| 1.  | Интерактивные информационные системы САПР и                        |  | 4                           |                 |                         | 6                      |

|    |  |  |           |  |           |
|----|--|--|-----------|--|-----------|
|    | стандарты ЕСКД   |  |           |  |           |
| 2. | Объёмное моделирование твёрдого тела   |  | 4         |  | 6         |
| 3. | Функции твёрдотельного моделирования   |  | 4         |  | 9         |
| 4. | Моделирование кривых линий и поверхностей. Классификация поверхностей. Развёртки   |  | 4         |  | 9         |
| 5. | Параметрическое моделирование  |  | 4         |  | 9         |
| 6. | Чертеж общего вида. Эскизирование деталей машин  |  | 4         |  | 9         |
| 7. | Конструирование 3D модели на основе чертежа общего вида и создание ассоциативной параметрической модели (чертежа общего вида). |  | 4         |  | 9         |
| 8. | Визуализация трехмерных моделей  |  | 4         |  | 10        |
| 9. | Выполнение контрольной работы  |  |           |  | 9         |
|    | <b>2 семестр</b>   |  | <b>32</b> |  | <b>76</b> |

Для студентов заочной формы обучения:

| №   | Тема   | Контактная работа обучающихся с преподавателем |                             |                 | Практическая подготовка | Самостоятельная работа |
|-----|--|--|-----------------------------|-----------------|-------------------------|------------------------|
|     |  | лекции   | практич. занятия/ др. формы | лаборат. работы |                         |                        |
| 1.  | Введение в теорию геометрического моделирования                    | 1  | 1                           |                 |                         | 8                      |
| 2.  | Методы начертательной геометрии в моделировании                    | 1  | 1                           |                 |                         | 8                      |
| 3.  | Геометрические объекты на модели Г. Монжа (комплексном чертеже)    | 1  | 1                           |                 |                         | 8                      |
| 4.  | Геометрические объекты на модели в проекциях с числовыми отметками | 1  | 1                           |                 |                         | 8                      |
| 5.  | Методы преобразований в геометрическом моделировании               | 1  | 1                           |                 |                         | 8                      |
| 6.  | Позиционные задачи и аффинные задачи                               | 1  | 1                           |                 |                         | 8                      |
| 7.  | Метрические задачи   | 1  | 1                           |                 |                         | 8                      |
| 8.  | Моделирование кривых линий и поверхностей                          | 1  | 1                           |                 |                         | 8                      |
| 9.  | Формообразование в геометрическом моделировании                    |  |                             |                 |                         | 8                      |
| 10. | Выполнение контрольной работы                                      |  |                             |                 |                         | 11                     |

|     |  |          |           |  |  |                |
|-----|--|----------|-----------|--|--|----------------|
| 11. | Подготовка к экзамену  |          |           |  |  | 9              |
|     | <b>1 семестр</b>   | <b>8</b> | <b>8</b>  |  |  | <b>83+9=92</b> |
| 1.  | Интерактивные информационные системы САПР и стандарты ЕСКД   |          |           |  |  | 9              |
| 2.  | Объёмное моделирование твёрдого тела   |          | 1         |  |  | 10             |
| 3.  | Функции твёрдотельного моделирования   |          | 1         |  |  | 10             |
| 4.  | Моделирование кривых линий и поверхностей. Классификация поверхностей. Развёртки   |          | 2         |  |  | 10             |
| 5.  | Параметрическое моделирование  |          | 2         |  |  | 10             |
| 6.  | Чертеж общего вида. Эскизирование деталей машин  |          | 2         |  |  | 10             |
| 7.  | Конструирование 3D модели на основе чертежа общего вида и создание ассоциативной параметрической модели (чертежа общего вида). |          | 2         |  |  | 13             |
| 8.  | Визуализация трехмерных моделей  |          | 2         |  |  | 15             |
| 9.  | Выполнение контрольной работы  |          |           |  |  | 9              |
|     | <b>2 семестр</b>   |          | <b>12</b> |  |  | <b>87+9=96</b> |

Для студентов очно-заочной формы обучения:

| №  | Тема   | Контактная работа обучающихся с преподавателем |                             |                 | Практическая подготовка | Самостоятельная работа |
|----|--|--|-----------------------------|-----------------|-------------------------|------------------------|
|    |  | лекции   | практич. занятия/ др. формы | лаборат. работы |                         |                        |
| 1. | Введение в теорию геометрического моделирования                    | 1  | 1                           |                 |                         | 6                      |
| 2. | Методы начертательной геометрии в моделировании                    | 1  | 2                           |                 |                         | 8                      |
| 3. | Геометрические объекты на модели Г. Монжа (комплексном чертеже)    | 1  | 1                           |                 |                         | 8                      |
| 4. | Геометрические объекты на модели в проекциях с числовыми отметками | 1  | 1                           |                 |                         | 8                      |
| 5. | Методы преобразований в геометрическом моделировании               | 1  | 1                           |                 |                         | 8                      |
| 6. | Позиционные задачи и аффинные задачи                               | 1  | 1                           |                 |                         | 8                      |
| 7. | Метрические задачи   | 1  | 1                           |                 |                         | 8                      |
| 8. | Моделирование кривых линий и поверхностей                          | 1  | 1                           |                 |                         | 8                      |
| 9. | Формообразование в гео-  |  | 1                           |                 |                         | 8                      |

|     |  |          |           |  |  |                |
|-----|--|----------|-----------|--|--|----------------|
|     | метрическом моделировании  |          |           |  |  |                |
| 10. | Выполнение контрольной работы  |          |           |  |  | 11             |
| 11. | Подготовка к экзамену  |          |           |  |  | 9              |
|     | <b>1 семестр</b>   | <b>8</b> | <b>10</b> |  |  | <b>81+9=90</b> |
| 1.  | Интерактивные информационные системы САПР и стандарты ЕСКД   |          | 2         |  |  | 10             |
| 2.  | Объёмное моделирование твёрдого тела   |          | 2         |  |  | 10             |
| 3.  | Функции твёрдотельного моделирования   |          | 2         |  |  | 10             |
| 4.  | Моделирование кривых линий и поверхностей. Классификация поверхностей. Развёртки   |          | 2         |  |  | 10             |
| 5.  | Параметрическое моделирование  |          | 2         |  |  | 10             |
| 6.  | Чертеж общего вида. Эскизирование деталей машин  |          | 2         |  |  | 10             |
| 7.  | Конструирование 3D модели на основе чертежа общего вида и создание ассоциативной параметрической модели (чертежа общего вида). |          | 2         |  |  | 11             |
| 8.  | Визуализация трехмерных моделей  |          | 2         |  |  | 12             |
| 9.  | Выполнение контрольной работы  |          |           |  |  | 9              |
|     | <b>2 семестр</b>   |          | <b>16</b> |  |  | <b>83+9=92</b> |

## 5.2 Содержание учебной дисциплины (модуля)

### І семестр

#### Тема 1: Введение в теорию геометрического моделирования

Введение в курс. Жизненный цикл продукта. Роль геометрического моделирования. Понятие модели и моделирования, классификация методов моделирования и свойства моделей. Объект и его модель. Проблема адекватности модели. Системы координат на плоскости и в пространстве. Оцифровка геометрических моделей. Классификация моделей. Цикличность процессов моделирования. Основные этапы моделирования. Множества. Размерность. Проекция: центральные, параллельные, ортогональные проекции. Полярная система координат. Сферическая система координат. Цилиндрическая система координат. Объёмное моделирование твёрдого тела. Способы моделирования.

**Тема 2: Методы начертательной геометрии в моделировании.** Введение в плоское моделирование. Данные для моделирования. Проецирование. Свойства параллельного проецирования. Объект. Модель. Носитель модели. Аппарат отображения. Виды геометро-графической модели. Понятие евклидова пространства, его основные объекты. Примеры геометро-графических моделей: аксонометрические проекции, комплексный чертеж (Эпюр Монжа), проекции с числовыми отметками. Геометро-графическая модель «Аксонометрическая проекция». Изометрические, диметрические, триметрические. Стандарт-

ные аксонометрические проекции. Основные понятия. Проекционная схема образования параллельной аксонометрии. Основное свойство параллельной аксонометрии. Коэффициенты искажений. Обратимость аксонометрического чертежа. Теорема К. Польке. Виды параллельных аксонометрий. Ортогональная аксонометрия и ее основные свойства (с доказательством). Ортогональная изометрия и ее свойства. Масштабы и коэффициенты искажений. Построение ортогональной изометрии геометрических объектов (отрезка прямой, треугольника, конической поверхности вращения с проецирующей осью). Изометрические проекции окружностей, расположенных в плоскостях уровня. Штриховка. Ортогональная диметрия и ее свойства. Масштабы и коэффициенты искажений. Углы между осями. Построение ортогональной диметрии геометрических объектов (отрезка прямой, треугольника, конической поверхности вращения с проецирующей осью). Диметрические проекции окружностей, расположенных в плоскостях уровня. Штриховка. Решения позиционных задач в ортогональной аксонометрии (пересечение прямой и плоскости, пересечение двух плоскостей).

**Тема 3: Геометрические объекты на модели Г. Монжа (комплексном чертеже).** Модели основных геометрических объектов: точки, прямой и плоскости. Геометро-графическая модель точки, конкурирующие точки. Образование дополнительных проекций точки. Геометро-графическая модель прямой линии, Прямые общего и частных положений. Принадлежность точки к линии. Критерий задания прямой на геометро-графической модели. Деление отрезка в заданном отношении. Следы прямой. Взаимное положение двух прямых. Геометро-графическая модель пересекающихся, параллельных и скрещивающихся прямых. Проекционный критерий определения на геометро-графической модели взаимного положения двух прямых. Понятие конкурирующих прямых. Преобразование прямой из общего положения в частные методом замены плоскостей проекций. Геометро-графическая модель плоскости. Плоскости общего и частных положений. Принадлежность точки и линии к плоскости. Критерий задания плоскости на геометро-графической модели. Главные линии в плоскости. Преобразование плоскости из общего положения в частные методом замены плоскостей проекций.

**Тема 4: Геометрические объекты на модели в проекциях с числовыми отметками.** Модели основных геометрических объектов: точки, прямой и плоскости. Основные проекции точки. Образование дополнительных проекций точки. Модель прямой линии, Прямые общего и частных положений. Принадлежность точки к линии. Критерий задания прямой в проекциях с числовыми отметками. Деление отрезка в заданном отношении. Следы прямой. Взаимное положение двух прямых. Модель пересекающихся, параллельных и скрещивающихся прямых. Проекционный критерий определения на геометро-графической модели взаимного положения двух прямых. Понятие конкурирующих прямых. Геометро-графическая модель плоскости. Плоскости общего и частных положений. Принадлежность точки и линии к плоскости. Критерий задания плоскости на геометро-графической модели. Главные линии в плоскости. Построение профиля (разрезов).

**Тема 5: Методы преобразований в геометрическом моделировании.** Координатный метод в геометрическом моделировании. Однородные координаты. Двумерные преобразования: перенос, поворот вокруг произвольной точки, симметрия (зеркальное отражение) относительно точки/ прямой, гомотетия, масштабирование. Трехмерные аффинные преобразования: перенос, поворот вокруг координатных осей, симметрия (зеркальное отражение) относительно точки/ прямой/плоскости, гомотетия, масштабирование. Параметрические модели. Линейный базовый сдвиг. Линейный диаметральный сдвиг. Базовый поворот. Диаметральная поворот. Согласование размеров при параметризации. Композиция преобразований.

**Тема 6: Позиционные задачи и аффинные задачи.** Позиционные задачи: определение пересечения прямой и плоскости и двух плоскостей. Определение точки пересечения прямой и плоскости (методом конкурирующих прямых и методом замены плоскостей проекций). Определение видимости. Определение линии пересечения двух плоскостей (методом конкурирующих прямых и методом замены плоскостей проекций). Определение видимости. Принадлежность точки и прямой к плоскости, заданной следами. Определение точки пересечения прямой и плоскости, заданной следами. Аффинные задачи. Параллельность прямой и плоскости. Признак параллельности и построение на его основе параллельных прямой и плоскости на геометро-графической модели. Параллельность двух плоскостей. Признак параллельности и построение на его основе параллельных плоскостей на геометро-графической модели. Алгоритмы решения задач.

**Тема 7: Метрические задачи.** Теорема о проекции прямого угла. Группы метрических задач. Группа метрических задач: построение на геометро-графической модели взаимно перпендикулярных линейных объектов (прямых, плоскостей, прямой и плоскости). Группа метрических задач: определение на геометро-графической модели расстояний (между точками, между точкой и плоскостью, между скрещивающимися прямыми, между параллельными объектами: прямыми, прямой и плоскостью, плоскостями). Группа метрических задач: определение на геометро-графической модели углов (между пересекающимися прямыми и скрещивающимися, между прямой и плоскостью, между плоскостями).

**Тема 8: Моделирование кривых линий и поверхностей.** Общие сведения. Понятие кривой. Виды кривых линий. Порядок и класс плоской алгебраической кривой. Геометрические характеристики плоской кривой линии: касательная и нормаль, кривизна, обыкновенные и особые точки. Геометро-графическая модель кривой линии. Проекционные свойства кривых линий. Плоские кривые линии. Конические сечения. В-сплайны, сплайны Безье. Пространственные кривые линии. Геометро-графическая модель цилиндрической винтовой линии. Интерполяция и аппроксимация кривой. Параболическая интерполяция.

**Тема: 9: Формообразование в геометрическом моделировании.** Модели многогранников. Виды многогранников. Тела Платона, Архимеда. Примеры. Сечение многогранника плоскостью. Поверхности. Основные понятия. Способы образования поверхностей. Кинематические поверхности. Поверхности линейчатые, вращения, циклические и винтовые. Линейчатые поверхности: общего и частных видов. Определитель и порядок алгебраической линейчатой поверхности. Принадлежность точки и линии линейчатой поверхности. Линейчатые поверхности с плоскостью параллелизма (поверхности Каталана). Принадлежность точки и линии этой поверхности. Очерк и контур поверхности. Поверхность вращения. Определитель поверхности вращения. Точка и линия на поверхности вращения. Построение очерков поверхности вращения. Алгоритм образования циклической поверхности. Ее определитель. Задание циклической поверхности на модели. Частные случаи поверхности. Точка и линия на циклической поверхности. Критерий задания циклической поверхности на модели. Незакономерные поверхности. Алгоритмы решения задач. Геометрические множества, получаемые с различными композициями примитивных геометрических множеств.

## II семестр

**Тема 1: Интерактивные информационные системы САПР и стандарты ЕСКД.** Ядра геометрического моделирования. Назначение, примеры и эффективность использования систем САПР. Краткая характеристика САПР (AutoCAD, КОМПАС). Способы ввода команд в прикладных пакетах графических программ, настройка пользовательского интер-

фейса. Назначение основных панелей инструментов. Основные команды построения и редактирования чертежа. Геометрическое моделирование и решаемые им задачи. Элементы компьютерной графики, программные средства компьютерной графики. Графические объекты и примитивы. Создание геометрической модели. Задание пользовательской системы координат. Установка видов на графическом поле.

Стандарты ЕСКД. Требования стандартов ЕСКД к графическому оформлению чертежей: ГОСТ 2.301 (форматы), ГОСТ 2.104 (основная надпись), ГОСТ 2.302 (масштабы).

Требования стандартов ЕСКД к графическому оформлению чертежей: ГОСТ 2.303 (линии чертежа), ГОСТ 2.304 (шрифты чертежные).

ГОСТ 2.305 (виды). Понятие вида. Основные, дополнительные и местные виды.

ГОСТ 2.306. Графические обозначения материалов и правила их нанесения на чертежах.

ГОСТ 2.307 (нанесение размеров и предельных отклонений): основные требования, нанесение размеров.

ГОСТ 2.305. Разрезы. Понятие разреза. Классификация разрезов. ГОСТ 2.305. Разрезы простые. Типы простых разрезов. Местный разрез. Условия обозначения и обозначения простых разрезов. Соединение половины вида и половины разреза.

ГОСТ 2.305. Разрезы сложные. Разрезы ступенчатые (условия применения и правила изображения и обозначения).

ГОСТ 2.305. Разрезы ломаные (условия применения и правила выполнения и изображения).

ГОСТ 2.305. Сечения. Понятие сечения. Типы сечений. Отличие от разреза. Условия применения и правила изображения. Условия обозначения и обозначения.

ГОСТ 2.305. Условности и упрощения при задании форм изделий.

ГОСТ 2.317. Аксонометрические проекции. Виды изделий и их структура (ГОСТ 2.101), виды и комплектность конструкторских документов (ГОСТ 2.102), стадии разработки (ГОСТ 2.103), электронная модель изделия (ГОСТ 2.052-2006г.), основные требования к выполнению чертежей деталей, сборочных чертежей, чертежей общего вида, ГОСТ 2.109. Спецификация (ГОСТ 2.108).

**Тема 2: Объёмное моделирование твёрдого тела.** Способы моделирования: каркасное моделирование; поверхностное моделирование; твердотельное моделирование; немногобразное (гибридное) моделирование. Создание трехмерных геометрических моделей – алгоритмические методы представления твердотельных моделей: декомпозиционные модели; конструктивные модели; граничные модели. Декомпозиционные модели: воксельное (voxel) представление; октантное дерево; ячеечное представление. Описание конструктивных моделей/моделей CSG на основе операций: объединение; вычитание; пересечение. Сценарий работы и демонстрация выполнения создания трёхмерной модели детали на примере одного из вариантов индивидуальных заданий. Создание трехмерной геометрической модели изображения. Средства редактирования трехмерных геометрических объектов. Соединения деталей машин и их элементы: разъемные и неразъемные соединения. Условности машиностроительного черчения. Резьба и резьбовые соединения. Виды соединений деталей. Понятие резьбы. Основные параметры резьбы. Условное изображение резьбы, ГОСТ 2.311. Условное обозначение резьбы. Стандартные крепежные резьбовые детали. Виды изображений (конструктивное, упрощенное, условное). Условное обозначение. Вычерчивание изображений стандартных крепежных резьбовых деталей по соотношениям: болтовое соединение, шпилечное соединение, вал. Соединения деталей: разъемные и неразъемные, подвижные неподвижные. Резьбовые соединения. Винтовая поверхность резьбы. Основные элементы резьбы: выступ резьбы, канавка резьбы, виток резьбы, заход резьбы, профиль резьбы, боковая сторона резьбы, вершина резьбы, впадина резьбы. Основные параметры резьбы: наружный диаметр резьбы, внутренний диаметр резьбы, средний диаметр резьбы, номинальный диаметр резьбы, шаг резьбы, ход резьбы, длина резьбы, длина резьбы с полным профилем, сбег резьбы. Классификация резьб: по форме поверхности – ци-

цилиндрические и конические; по расположению поверхности - однозаходные и однозаходные; по числу заходов – однозаходные и многозаходные; по направлению – правые и левые; по назначению – крепежные и ходовые; по профилю – треугольные, трапецеидальные, круглые, прямоугольные; по соответствию ГОСТ стандартные и нестандартные. Виды и характеристика резьб. Изображение и обозначение резьбы на чертеже. Конструктивные элементы деталей с резьбой: недорез, проточка, Резьбовые крепежные соединения: конструктивное, упрощенное и условное изображения соединений деталей болтом и шпилькой. Условное обозначение болта, гайки, шайбы. Неразъемные соединения деталей сваркой, пайкой, склеиванием: правила обозначения и изображения соединений на чертеже.

**Тема 3: Функции твёрдотельного моделирования.** Функции создания примитивов – пять основных групп. 1. Функции создания примитивов (primitive creation functions) и булевы операции (Boolean operations). 2. Функция заметания (sweeping)/перемещения поверхности. Построение тела вращения из плоской кривой качанием или вращательным заметанием (swinging). 3. Функции скругления или плавного сопряжения (rounding, blending) и поднятия (lifting). 4. Функции моделирования границ (boundary modeling). 5. Функции объектно-ориентированного моделирования (feature-based modeling). Создание трехмерной геометрической модели изображения. Средства редактирования трехмерных геометрических объектов. Оформление электронного чертежа: создание основной надписи, создание изображений осевых линий, штриховка, нанесение размеров.

**Тема 4: Моделирование кривых линий и поверхностей. Классификация поверхностей. Развёртки.** Плоские и пространственные кривые. Моделирование кривых второго порядка. Моделирование винтовых линий, обводов. Аппроксимация, интерполяция и сглаживание исходных данных кривых линий. Формы Эрмита, Безье и В-сплайнов/ NURBS-кривые. Способы задания поверхностей: аналитический - при помощи уравнений; при помощи каркаса; кинематический. Поверхности вращения. Линейчатые поверхности. Линейчатые поверхности с ребром возврата. Торсы. Неразвёртывающиеся (косые) линейчатые поверхности. Линейчатые поверхности с плоскостью параллелизма (поверхности Каталана). Винтовые поверхности. Поверхности, образуемые вращением кривых второго порядка вокруг оси, не являющейся осью кривой, но расположенной в её плоскости. Тор. Каналовые и циклические поверхности. Поверхность Эшера. Развёртки. Развертывающиеся поверхности, Неразвёртывающиеся.

**Тема 5: Параметрическое моделирование.** Табличная параметризация, иерархическая параметризация, вариационная (размерная) параметризация, геометрическая параметризация. Ассоциативное конструирование. Объектно-ориентированное конструирование. Конструирование на основе использования параметрической модели комплексного представителя типовой детали. Прямое моделирование. Моделирование геометрических объектов.

**Тема 6: Чертеж общего вида. Эскизирование деталей машин.** Виды изделий по ГОСТ 2.101-68 – деталь, сборочная единица, комплекс, комплект. Виды и комплектность конструкторских документов по ГОСТ 2.102-68 – чертеж детали, сборочный чертеж, чертеж общего вида, спецификация. Основные конструкторские документы. Чтение и детализирование чертежа общего вида. Построение сечения и разрезов на комбинированном геометрическом теле.

**Тема 7: Конструирование 3D модели на основе чертежа общего вида и создание ассоциативной параметрической модели (чертежа общего вида).** Специфика трехмерной графики. Рабочее пространство и типы пространств. Пространство листа. Плавающие видовые экраны. Комплексный чертеж твердотельной модели. Построение видов, разрезов, сечений твердотельных моделей. Редактирование ассоциативной модели. Простановка размеров в пространстве листа. Выполнение индивидуального задания.

**Тема 8: Визуализация трехмерных моделей.** Методы формирования изображения: растровый, векторный, 3D технологии цифровой визуализации, воксельный, фрактальный. Растровая графика. Растровый способ представления изображения. Пиксель и растр. Характеристики растра. Понятие разрешения виды разрешающей способности. Цвет в растровой графике. Оценка разрешающей способности растра. Форматы файлов растровой графики. Достоинства и недостатки различных форматов. Возможность сжатия растрового изображения. Методы сжатия. Обзор растровых графических редакторов. Векторная графика. Сущность чертежной или объектно-ориентированной графики. Линия как элементарный объект векторной графики. Свойства линий и узлов. Кривые Безье. Способы представления векторных объектов. Фрактальная графика. Сущность фрактальной графики. Классификация фракталов – геометрические, алгебраические и схоластические. Цвет в векторной графике. Иерархическая структура векторной иллюстрации. Достоинства и недостатки векторной графики. Применение векторной графики. Форматы файлов векторной графики. Средства создания векторных изображений. Цвет в компьютерной графике. Понятие цвета. Факторы, влияющие на цвет. Физические принципы формирования оттенков. Цветовое пространство. Способы описания цвета. Цветовые модели RGB, CMY, CMYK, HSB, Lab. Простые и составные цвета. Палитры. Системы управления цветом – калибровка. Анимация трехмерных объектов.

## **6 ОБРАЗОВАТЕЛЬНЫЕ ТЕХНОЛОГИИ**

Освоение дисциплины (модуля) предусматривает репродуктивные (информационные лекции, опросы, работа с книгой и т.д.); активные (доклады, работа с информационными ресурсами, решение задач, кейсов и проч.); интерактивные (бизнес-кейсы, групповые дискуссии, тренинги, анализ ситуаций, деловые и ролевые игры, круглые столы, иные) технологии обучения

### **7 ПЕРЕЧЕНЬ УЧЕБНО-МЕТОДИЧЕСКОГО ОБЕСПЕЧЕНИЯ ДЛЯ САМОСТОЯТЕЛЬНОЙ РАБОТЫ ОБУЧАЮЩИХСЯ ПО ДИСЦИПЛИНЕ (МОДУЛЮ)**

Для организации самостоятельной работы обучающихся по изучению дисциплины «Геометрическое моделирование» кафедрой подготовлены *Методические указания по организации самостоятельной работы и задания для обучающихся направления подготовки 15.03.06 Мехатроника и робототехника.*

Для выполнения контрольной работы студентами кафедрой подготовлены *Методические рекомендации и задания к контрольной работе для студентов направления подготовки 15.03.06 Мехатроника и робототехника.*

Форма контроля самостоятельной работы студентов – проверка на практическом занятии, экзамен.

### **8 ОЦЕНОЧНЫЕ МАТЕРИАЛЫ ДЛЯ ПРОВЕДЕНИЯ ТЕКУЩЕГО КОНТРОЛЯ УСПЕВАЕМОСТИ И ПРОМЕЖУТОЧНОЙ АТТЕСТАЦИИ ОБУЧАЮЩИХСЯ ПО ДИСЦИПЛИНЕ (МОДУЛЮ)**

Оценка результатов обучения осуществляется в ходе текущего контроля успеваемости и промежуточной аттестации.

*Текущий контроль* знаний, умений, владений как результат формирования компетенций осуществляется в ходе аудиторных занятий, проводимых по расписанию.

*Формы и методы текущего контроля:* экспертное наблюдение и оценка результата деятельности обучающегося на учебных занятиях, экспертная оценка выполненных самостоятельных работ, оценка результатов оценочных мероприятий.

Оценочные средства: тест, контрольная работа, опрос.

| №<br>п/п | Тема  | Конкретизированные результаты обучения   | Оценочные средства |
|----------|---|--|--------------------|
| 1        | Введение в теорию геометрического моделирования | <p><i>Знать:</i></p> <ul style="list-style-type: none"> <li>- теоретические основы методов построения изображений (геометро-графических моделей) пространственных форм на плоскости;</li> <li>- алгоритмы и способы решения на чертеже задач, относящихся к пространственным формам;</li> <li>- анализ и синтез пространственных форм и отношений;</li> <li>- основные виды проектно-конструкторской документации на стадиях разработки проекта (чертеж общего вида сборочной единицы, сборочный чертеж, спецификация, чертежи деталей) и правила их оформления с соблюдением стандартов;</li> <li>- методику компьютерного выполнения проектно-конструкторской документации с применением графических пакетов прикладных программ;</li> <li>- основы создания геометро-графических моделей и отображение графической информации с последующей их реализацией в информационной среде графических пакетов прикладных программ;</li> <li>- решение практических задач по отображению, хранению и использованию геометро-графической информации (задач геометрического моделирования) с применением специализированных программных средств.</li> </ul> <p><i>Уметь:</i></p> <ul style="list-style-type: none"> <li>- находить способы решения и исследования пространственных задач при помощи изображений;</li> <li>- выполнять чертежи в соответствии со стандартными правилами их оформления и свободно их читать;</li> <li>- использовать системы автоматизированного проектирования и черчения для создания проектно-конструкторской документации;</li> <li>- выполнять проектно-конструкторские работы с использованием информационной среды графических пакетов прикладных программ;</li> <li>- пользоваться графической информацией;</li> <li>- создавать геометро-графические модели и решать задачи визуально-образными способами;</li> <li>- применять алгоритмы при решении геометро-графических задач, связанных с формой и взаимным расположением пространственных фигур для целей профессиональной деятельности;</li> <li>- выполнять и читать проектно-конструкторскую документацию, связанную с профессиональной деятельностью;</li> <li>- создавать геометро-графические модели и отображать графическую информацию с последующей их реализацией в информационной среде графических пакетов прикладных программ;</li> <li>- решать практические задачи по отображению, хранению и использованию геометро-графической информации (задач геометрического моделирования) с применением специализированных программных средств;</li> <li>- ориентироваться в пространстве, определять координаты</li> </ul> | Опрос              |

|   |  |   |  |
|---|--|---|--|
|   |  | <p>наты геологических объектов, горных выработок и скважин, наносить их на карты, планы и разрезы;</p> <ul style="list-style-type: none"> <li>- выполнять графические документы горно-геологического содержания в различных видах проекций.</li> </ul> <p><i>Владеть:</i></p> <ul style="list-style-type: none"> <li>- развитым пространственным представлением;</li> <li>- навыками визуально-образного логического мышления, позволяющими грамотно пользоваться языком чертежа, как в традиционном «ручном», так и в компьютерном исполнении;</li> <li>- правилами выполнения конструкторской документации в соответствии со стандартами ЕСКД при проектировании технических конструкций;</li> <li>- методами создания геометро-графических моделей и решения задач визуально-образными способами;</li> <li>- алгоритмами решения задач, связанных с формой и взаимным расположением пространственных фигур для целей профессиональной деятельности;</li> <li>- набором знаний и установленных правил для составления и чтения проектно- конструкторской документации;</li> <li>- навыками создания геометро-графических моделей и отображения графической информации с последующей их реализацией в информационной среде графических пакетов прикладных программ;</li> <li>- навыками практических задач по отображению, хранению и использованию геометро-графической информации (задач геометрического моделирования) с применением специализированных программных средств.</li> </ul> |  |
| 2 | <p>Методы начертательной геометрии в моделировании</p> | <p><i>Знать:</i></p> <ul style="list-style-type: none"> <li>- теоретические основы методов построения изображений (геометро-графических моделей) пространственных форм на плоскости;</li> <li>- алгоритмы и способы решения на чертеже задач, относящихся к пространственным формам;</li> <li>- анализ и синтез пространственных форм и отношений;</li> <li>- основные виды проектно-конструкторской документации на стадиях разработки проекта (чертеж общего вида сборочной единицы, сборочный чертеж, спецификация, чертежи деталей) и правила их оформления с соблюдением стандартов;</li> <li>- методику компьютерного выполнения проектно-конструкторской документации с применением графических пакетов прикладных программ;</li> <li>- основы создания геометро- графических моделей и отображение графической информации с последующей их реализацией в информационной среде графических пакетов прикладных программ;</li> <li>- решение практических задач по отображению, хранению и использованию геометро-графической информации (задач геометрического моделирования) с применением специализированных программных средств.</li> </ul> <p><i>Уметь:</i></p> <ul style="list-style-type: none"> <li>- находить способы решения и исследования пространственных задач при помощи изображений;</li> <li>- выполнять чертежи в соответствии со стандартными</li> </ul>  |  |

|   |                     |  |       |
|---|---------------------|--|-------|
|   |                     | <p>правилами их оформления и свободно их читать;</p> <ul style="list-style-type: none"> <li>- использовать системы автоматизированного проектирования и черчения для создания проектно-конструкторской документации;</li> <li>- выполнять проектно-конструкторские работы с использованием информационной среды графических пакетов прикладных программ;</li> <li>- пользоваться графической информацией;</li> <li>- создавать геометро-графические модели и решать задачи визуально-образными способами;</li> <li>- применять алгоритмы при решении геометро-графических задач, связанных с формой и взаимным расположением пространственных фигур для целей профессиональной деятельности;</li> <li>- выполнять и читать проектно- конструкторскую документацию, связанную с профессиональной деятельностью;</li> <li>- создавать геометро-графические модели и отображать графическую информацию с последующей их реализацией в информационной среде графических пакетов прикладных программ.</li> <li>- решать практические задачи по отображению, хранению и использованию геометро-графической информации (задач геометрического моделирования) с применением специализированных программных средств;</li> <li>- ориентироваться в пространстве, определять координаты геологических объектов, горных выработок и скважин, наносить их на карты, планы и разрезы;</li> <li>- выполнять графические документы горно-геологического содержания в различных видах проекций.</li> </ul> <p><i>Владеть:</i></p> <ul style="list-style-type: none"> <li>- развитым пространственным представлением;</li> <li>- навыками визуально-образного логического мышления, позволяющими грамотно пользоваться языком чертежа, как в традиционном «ручном», так и в компьютерном исполнении;</li> <li>- правилами выполнения конструкторской документации в соответствии со стандартами ЕСКД при проектировании технических конструкций;</li> <li>- методами создания геометро-графических моделей и решения задач визуально-образными способами;</li> <li>- алгоритмами решения задач, связанных с формой и взаимным расположением пространственных фигур для целей профессиональной деятельности;</li> <li>- набором знаний и установленных правил для составления и чтения проектно- конструкторской документации;</li> <li>- навыками создания геометро-графических моделей и отображения графической информации с последующей их реализацией в информационной среде графических пакетов прикладных программ;</li> <li>- навыками практических задач по отображению, хранению и использованию геометро-графической информации (задач геометрического моделирования) с применением специализированных программных средств.</li> </ul> |       |
| 3 | Геометрические объ- | <i>Знать:</i>  | Опрос |

|  |  |   |  |
|--|--|---|--|
|  | <p>екты на модели Г. Монжа (комплексном чертеже)</p> | <ul style="list-style-type: none"> <li>- теоретические основы методов построения изображений (геометро-графических моделей) пространственных форм на плоскости;</li> <li>- алгоритмы и способы решения на чертеже задач, относящихся к пространственным формам;</li> <li>- анализ и синтез пространственных форм и отношений;</li> <li>- основные виды проектно-конструкторской документации на стадиях разработки проекта (чертеж общего вида сборочной единицы, сборочный чертеж, спецификация, чертежи деталей) и правила их оформления с соблюдением стандартов;</li> <li>- методику компьютерного выполнения проектно-конструкторской документации с применением графических пакетов прикладных программ;</li> <li>- основы создания геометро-графических моделей и отображение графической информации с последующей их реализацией в информационной среде графических пакетов прикладных программ;</li> <li>- решение практических задач по отображению, хранению и использованию геометро-графической информации (задач геометрического моделирования) с применением специализированных программных средств.</li> </ul> <p><i>Уметь:</i></p> <ul style="list-style-type: none"> <li>- находить способы решения и исследования пространственных задач при помощи изображений;</li> <li>- выполнять чертежи в соответствии со стандартными правилами их оформления и свободно их читать;</li> <li>- использовать системы автоматизированного проектирования и черчения для создания проектно-конструкторской документации;</li> <li>- выполнять проектно-конструкторские работы с использованием информационной среды графических пакетов прикладных программ;</li> <li>- пользоваться графической информацией;</li> <li>- создавать геометро-графические модели и решать задачи визуально-образными способами;</li> <li>- применять алгоритмы при решении геометро-графических задач, связанных с формой и взаимным расположением пространственных фигур для целей профессиональной деятельности;</li> <li>- выполнять и читать проектно-конструкторскую документацию, связанную с профессиональной деятельностью;</li> <li>- создавать геометро-графические модели и отображать графическую информацию с последующей их реализацией в информационной среде графических пакетов прикладных программ;</li> <li>- решать практические задачи по отображению, хранению и использованию геометро-графической информации (задач геометрического моделирования) с применением специализированных программных средств;</li> <li>- ориентироваться в пространстве, определять координаты геологических объектов, горных выработок и скважин, наносить их на карты, планы и разрезы;</li> <li>- выполнять графические документы горно-геологического содержания в различных видах проекций.</li> </ul> |  |
|--|--|---|--|

|   |  |  |       |
|---|--|--|-------|
|   |  | <p><i>Владеть:</i></p> <ul style="list-style-type: none"> <li>- развитым пространственным представлением;</li> <li>- навыками визуально-образного логического мышления, позволяющими грамотно пользоваться языком чертежа, как в традиционном «ручном», так и в компьютерном исполнении;</li> <li>- правилами выполнения конструкторской документации в соответствии со стандартами ЕСКД при проектировании технических конструкций;</li> <li>- методами создания геометро-графических моделей и решения задач визуально-образными способами;</li> <li>- алгоритмами решения задач, связанных с формой и взаимным расположением пространственных фигур для целей профессиональной деятельности;</li> <li>- набором знаний и установленных правил для составления и чтения проектно- конструкторской документации;</li> <li>- навыками создания геометро- графических моделей и отображения графической информации с последующей их реализацией в информационной среде графических пакетов прикладных программ;</li> <li>- навыками практических задач по отображению, хранению и использованию геометро-графической информации (задач геометрического моделирования) с применением специализированных программных средств.</li> </ul>  |       |
| 4 | Геометрические объекты на модели в проекциях с числовыми отметками | <p><i>Знать:</i></p> <ul style="list-style-type: none"> <li>- теоретические основы методов построения изображений (геометро-графических моделей) пространственных форм на плоскости;</li> <li>- алгоритмы и способы решения на чертеже задач, относящихся к пространственным формам;</li> <li>- анализ и синтез пространственных форм и отношений;</li> <li>- основные виды проектно-конструкторской документации на стадиях разработки проекта (чертеж общего вида сборочной единицы, сборочный чертеж, спецификация, чертежи деталей) и правила их оформления с соблюдением стандартов;</li> <li>- методику компьютерного выполнения проектно-конструкторской документации с применением графических пакетов прикладных программ;</li> <li>- основы создания геометро- графических моделей и отображение графической информации с последующей их реализацией в информационной среде графических пакетов прикладных программ;</li> <li>- решение практических задач по отображению, хранению и использованию геометро-графической информации (задач геометрического моделирования) с применением специализированных программных средств.</li> </ul> <p><i>Уметь:</i></p> <ul style="list-style-type: none"> <li>- находить способы решения и исследования пространственных задач при помощи изображений;</li> <li>- выполнять чертежи в соответствии со стандартными правилами их оформления и свободно их читать;</li> <li>- использовать системы автоматизированного проектирования и черчения для создания проектно-конструкторской документации;</li> </ul> <p>-выполнять проектно-конструкторские работы с ис-</p> | Опрос |

|   |  |   |       |
|---|--|---|-------|
|   |  | <p>пользованием информационной среды графических пакетов прикладных программ;</p> <ul style="list-style-type: none"> <li>- пользоваться графической информацией;</li> <li>- создавать геометро-графические модели и решать задачи визуально-образными способами;</li> <li>- применять алгоритмы при решении геометро-графических задач, связанных с формой и взаимным расположением пространственных фигур для целей профессиональной деятельности;</li> <li>- выполнять и читать проектно-конструкторскую документацию, связанную с профессиональной деятельностью;</li> <li>- создавать геометро-графические модели и отображать графическую информацию с последующей их реализацией в информационной среде графических пакетов прикладных программ;</li> <li>- решать практические задачи по отображению, хранению и использованию геометро-графической информации (задач геометрического моделирования) с применением специализированных программных средств;</li> <li>- ориентироваться в пространстве, определять координаты геологических объектов, горных выработок и скважин, наносить их на карты, планы и разрезы;</li> <li>- выполнять графические документы горно-геологического содержания в различных видах проекций.</li> </ul> <p><i>Владеть:</i></p> <ul style="list-style-type: none"> <li>- развитым пространственным представлением;</li> <li>- навыками визуально-образного логического мышления, позволяющими грамотно пользоваться языком чертежа, как в традиционном «ручном», так и в компьютерном исполнении;</li> <li>- правилами выполнения конструкторской документации в соответствии со стандартами ЕСКД при проектировании технических конструкций;</li> <li>- методами создания геометро-графических моделей и решения задач визуально-образными способами;</li> <li>- алгоритмами решения задач, связанных с формой и взаимным расположением пространственных фигур для целей профессиональной деятельности;</li> <li>- набором знаний и установленных правил для составления и чтения проектно-конструкторской документации;</li> <li>- навыками создания геометро-графических моделей и отображения графической информации с последующей их реализацией в информационной среде графических пакетов прикладных программ;</li> <li>- навыками практических задач по отображению, хранению и использованию геометро-графической информации (задач геометрического моделирования) с применением специализированных программных средств.</li> </ul> |       |
| 5 | Методы преобразований в геометрическом моделировании | <p><i>Знать:</i></p> <ul style="list-style-type: none"> <li>- теоретические основы методов построения изображений (геометро-графических моделей) пространственных форм на плоскости;</li> <li>- алгоритмы и способы решения на чертеже задач, относящихся к пространственным формам;</li> </ul>   | Опрос |

|  |   |  |
|--|---|--|
|  | <ul style="list-style-type: none"> <li>- анализ и синтез пространственных форм и отношений;</li> <li>- основные виды проектно-конструкторской документации на стадиях разработки проекта (чертеж общего вида сборочной единицы, сборочный чертеж, спецификация, чертежи деталей) и правила их оформления с соблюдением стандартов;</li> <li>- методику компьютерного выполнения проектно-конструкторской документации с применением графических пакетов прикладных программ;</li> <li>- основы создания геометро-графических моделей и отображение графической информации с последующей их реализацией в информационной среде графических пакетов прикладных программ;</li> <li>- решение практических задач по отображению, хранению и использованию геометро-графической информации (задач геометрического моделирования) с применением специализированных программных средств.</li> </ul> <p><i>Уметь:</i></p> <ul style="list-style-type: none"> <li>- находить способы решения и исследования пространственных задач при помощи изображений;</li> <li>- выполнять чертежи в соответствии со стандартными правилами их оформления и свободно их читать;</li> <li>- использовать системы автоматизированного проектирования и черчения для создания проектно-конструкторской документации;</li> <li>- выполнять проектно-конструкторские работы с использованием информационной среды графических пакетов прикладных программ;</li> <li>- пользоваться графической информацией;</li> <li>- создавать геометро-графические модели и решать задачи визуально-образными способами;</li> <li>- применять алгоритмы при решении геометро-графических задач, связанных с формой и взаимным расположением пространственных фигур для целей профессиональной деятельности;</li> <li>- выполнять и читать проектно-конструкторскую документацию, связанную с профессиональной деятельностью;</li> <li>- создавать геометро-графические модели и отображать графическую информацию с последующей их реализацией в информационной среде графических пакетов прикладных программ;</li> <li>- решать практические задачи по отображению, хранению и использованию геометро-графической информации (задач геометрического моделирования) с применением специализированных программных средств;</li> <li>- ориентироваться в пространстве, определять координаты геологических объектов, горных выработок и скважин, наносить их на карты, планы и разрезы;</li> <li>- выполнять графические документы горно-геологического содержания в различных видах проекций.</li> </ul> <p><i>Владеть:</i></p> <ul style="list-style-type: none"> <li>- развитым пространственным представлением;</li> <li>- навыками визуально-образного логического мышления, позволяющими грамотно пользоваться языком чертежа, как в традиционном «ручном», так и в компь-</li> </ul> |  |
|--|---|--|

|                        |                                      |   |       |
|------------------------|--------------------------------------|---|-------|
|                        |                                      | <p>ютерном исполнении;</p> <ul style="list-style-type: none"> <li>- правилами выполнения конструкторской документации в соответствии со стандартами ЕСКД при проектировании технических конструкций;</li> <li>- методами создания геометро-графических моделей и решения задач визуально-образными способами;</li> <li>- алгоритмами решения задач, связанных с формой и взаимным расположением пространственных фигур для целей профессиональной деятельности;</li> <li>- набором знаний и установленных правил для составления и чтения проектно- конструкторской документации;</li> <li>- навыками создания геометро- графических моделей и отображения графической информации с последующей их реализацией в информационной среде графических пакетов прикладных программ;</li> <li>- навыками практических задач по отображению, хранению и использованию геометро-графической информации (задач геометрического моделирования) с применением специализированных программных средств.</li> </ul>   |       |
| Контрольная работа № 1 |                                      |   |       |
| 6                      | Позиционные задачи и аффинные задачи | <p><i>Знать:</i></p> <ul style="list-style-type: none"> <li>- теоретические основы методов построения изображений (геометро-графических моделей) пространственных форм на плоскости;</li> <li>- алгоритмы и способы решения на чертеже задач, относящихся к пространственным формам;</li> <li>- анализ и синтез пространственных форм и отношений;</li> <li>- основные виды проектно-конструкторской документации на стадиях разработки проекта (чертеж общего вида сборочной единицы, сборочный чертеж, спецификация, чертежи деталей) и правила их оформления с соблюдением стандартов;</li> <li>- методику компьютерного выполнения проектно-конструкторской документации с применением графических пакетов прикладных программ;</li> <li>- основы создания геометро- графических моделей и отображение графической информации с последующей их реализацией в информационной среде графических пакетов прикладных программ;</li> <li>- решение практических задач по отображению, хранению и использованию геометро-графической информации (задач геометрического моделирования) с применением специализированных программных средств.</li> </ul> <p><i>Уметь:</i></p> <ul style="list-style-type: none"> <li>- находить способы решения и исследования пространственных задач при помощи изображений;</li> <li>- выполнять чертежи в соответствии со стандартными правилами их оформления и свободно их читать;</li> <li>- использовать системы автоматизированного проектирования и черчения для создания проектно-конструкторской документации;</li> <li>- выполнять проектно-конструкторские работы с использованием информационной среды графических пакетов прикладных программ;</li> <li>- пользоваться графической информацией;</li> <li>- создавать геометро-графические модели и решать за-</li> </ul> | Опрос |

|   |                    |  |       |
|---|--------------------|--|-------|
|   |                    | <p>дачи визуально-образными способами;</p> <ul style="list-style-type: none"> <li>- применять алгоритмы при решении геометро-графических задач, связанных с формой и взаимным расположением пространственных фигур для целей профессиональной деятельности;</li> <li>- выполнять и читать проектно- конструкторскую документацию, связанную с профессиональной деятельностью;</li> <li>- создавать геометро-графические модели и отображать графическую информацию с последующей их реализацией в информационной среде графических пакетов прикладных программ;</li> <li>- решать практические задачи по отображению, хранению и использованию геометро-графической информации (задач геометрического моделирования) с применением специализированных программных средств;</li> <li>- ориентироваться в пространстве, определять координаты геологических объектов, горных выработок и скважин, наносить их на карты, планы и разрезы;</li> <li>- выполнять графические документы горно-геологического содержания в различных видах проекций.</li> </ul> <p><i>Владеть:</i></p> <ul style="list-style-type: none"> <li>- развитым пространственным представлением;</li> <li>- навыками визуально-образного логического мышления, позволяющими грамотно пользоваться языком чертежа, как в традиционном «ручном», так и в компьютерном исполнении;</li> <li>- правилами выполнения конструкторской документации в соответствии со стандартами ЕСКД при проектировании технических конструкций;</li> <li>- методами создания геометро-графических моделей и решения задач визуально-образными способами;</li> <li>- алгоритмами решения задач, связанных с формой и взаимным расположением пространственных фигур для целей профессиональной деятельности;</li> <li>- набором знаний и установленных правил для составления и чтения проектно- конструкторской документации;</li> <li>- навыками создания геометро- графических моделей и отображения графической информации с последующей их реализацией в информационной среде графических пакетов прикладных программ;</li> <li>- навыками практических задач по отображению, хранению и использованию геометро-графической информации (задач геометрического моделирования) с применением специализированных программных средств.</li> </ul> |       |
| 7 | Метрические задачи | <p><i>Знать:</i></p> <ul style="list-style-type: none"> <li>- теоретические основы методов построения изображений (геометро-графических моделей) пространственных форм на плоскости;</li> <li>- алгоритмы и способы решения на чертеже задач, относящихся к пространственным формам;</li> <li>- анализ и синтез пространственных форм и отношений;</li> <li>- основные виды проектно-конструкторской документации на стадиях разработки проекта (чертеж общего вида сборочной единицы, сборочный чертеж, специфика-</li> </ul>   | Опрос |

|  |   |  |
|--|---|--|
|  | <p>кация, чертежи деталей) и правила их оформления с соблюдением стандартов;</p> <ul style="list-style-type: none"> <li>- методику компьютерного выполнения проектно-конструкторской документации с применением графических пакетов прикладных программ;</li> <li>- основы создания геометро-графических моделей и отображение графической информации с последующей их реализацией в информационной среде графических пакетов прикладных программ;</li> <li>- решение практических задач по отображению, хранению и использованию геометро-графической информации (задач геометрического моделирования) с применением специализированных программных средств.</li> </ul> <p><i>Уметь:</i></p> <ul style="list-style-type: none"> <li>- находить способы решения и исследования пространственных задач при помощи изображений;</li> <li>- выполнять чертежи в соответствии со стандартными правилами их оформления и свободно их читать;</li> <li>- использовать системы автоматизированного проектирования и черчения для создания проектно-конструкторской документации;</li> <li>- выполнять проектно-конструкторские работы с использованием информационной среды графических пакетов прикладных программ;</li> <li>- пользоваться графической информацией;</li> <li>- создавать геометро-графические модели и решать задачи визуально-образными способами;</li> <li>- применять алгоритмы при решении геометро-графических задач, связанных с формой и взаимным расположением пространственных фигур для целей профессиональной деятельности;</li> <li>- выполнять и читать проектно-конструкторскую документацию, связанную с профессиональной деятельностью;</li> <li>- создавать геометро-графические модели и отображать графическую информацию с последующей их реализацией в информационной среде графических пакетов прикладных программ;</li> <li>- решать практические задачи по отображению, хранению и использованию геометро-графической информации (задач геометрического моделирования) с применением специализированных программных средств;</li> <li>- ориентироваться в пространстве, определять координаты геологических объектов, горных выработок и скважин, наносить их на карты, планы и разрезы;</li> <li>- выполнять графические документы горно-геологического содержания в различных видах проекций.</li> </ul> <p><i>Владеть:</i></p> <ul style="list-style-type: none"> <li>- развитым пространственным представлением;</li> <li>- навыками визуально-образного логического мышления, позволяющими грамотно пользоваться языком чертежа, как в традиционном «ручном», так и в компьютерном исполнении;</li> <li>- правилами выполнения конструкторской документации в соответствии со стандартами ЕСКД при проектировании технических конструкций;</li> </ul> |  |
|--|---|--|

|   |  |  |       |
|---|--|--|-------|
|   |  | <ul style="list-style-type: none"> <li>- методами создания геометро-графических моделей и решения задач визуально-образными способами;</li> <li>- алгоритмами решения задач, связанных с формой и взаимным расположением пространственных фигур для целей профессиональной деятельности;</li> <li>- набором знаний и установленных правил для составления и чтения проектно- конструкторской документации;</li> <li>- навыками создания геометро-графических моделей и отображения графической информации с последующей их реализацией в информационной среде графических пакетов прикладных программ;</li> <li>- навыками практических задач по отображению, хранению и использованию геометро-графической информации (задач геометрического моделирования) с применением специализированных программных средств.</li> </ul>  |       |
| 8 | <p>Моделирование кривых линий и поверхностей</p> | <p><i>Знать:</i></p> <ul style="list-style-type: none"> <li>- теоретические основы методов построения изображений (геометро-графических моделей) пространственных форм на плоскости;</li> <li>- алгоритмы и способы решения на чертеже задач, относящихся к пространственным формам;</li> <li>- анализ и синтез пространственных форм и отношений;</li> <li>- основные виды проектно-конструкторской документации на стадиях разработки проекта (чертеж общего вида сборочной единицы, сборочный чертеж, спецификация, чертежи деталей) и правила их оформления с соблюдением стандартов;</li> <li>- методику компьютерного выполнения проектно-конструкторской документации с применением графических пакетов прикладных программ;</li> <li>- основы создания геометро- графических моделей и отображение графической информации с последующей их реализацией в информационной среде графических пакетов прикладных программ;</li> <li>- решение практических задач по отображению, хранению и использованию геометро-графической информации (задач геометрического моделирования) с применением специализированных программных средств.</li> </ul> <p><i>Уметь:</i></p> <ul style="list-style-type: none"> <li>- находить способы решения и исследования пространственных задач при помощи изображений;</li> <li>- выполнять чертежи в соответствии со стандартными правилами их оформления и свободно их читать;</li> <li>- использовать системы автоматизированного проектирования и черчения для создания проектно-конструкторской документации;</li> <li>- выполнять проектно-конструкторские работы с использованием информационной среды графических пакетов прикладных программ;</li> <li>- пользоваться графической информацией;</li> <li>- создавать геометро-графические модели и решать задачи визуально-образными способами;</li> <li>- применять алгоритмы при решении геометро-графических задач, связанных с формой и взаимным расположением пространственных фигур для целей профессиональной деятельности;</li> </ul> | Опрос |

|   |   |   |      |
|---|---|---|------|
|   |   | <ul style="list-style-type: none"> <li>- выполнять и читать проектно- конструкторскую документацию, связанную с профессиональной деятельностью;</li> <li>- создавать геометро-графические модели и отображать графическую информацию с последующей их реализацией в информационной среде графических пакетов прикладных программ;</li> <li>- решать практические задачи по отображению, хранению и использованию геометро-графической информации (задач геометрического моделирования) с применением специализированных программных средств;</li> <li>- ориентироваться в пространстве, определять координаты геологических объектов, горных выработок и скважин, наносить их на карты, планы и разрезы;</li> <li>- выполнять графические документы горно-геологического содержания в различных видах проекций.</li> </ul> <p><i>Владеть:</i></p> <ul style="list-style-type: none"> <li>- развитым пространственным представлением;</li> <li>- навыками визуально-образного логического мышления, позволяющими грамотно пользоваться языком чертежа, как в традиционном «ручном», так и в компьютерном исполнении;</li> <li>- правилами выполнения конструкторской документации в соответствии со стандартами ЕСКД при проектировании технических конструкций;</li> <li>- методами создания геометро-графических моделей и решения задач визуально-образными способами;</li> <li>- алгоритмами решения задач, связанных с формой и взаимным расположением пространственных фигур для целей профессиональной деятельности;</li> <li>- набором знаний и установленных правил для составления и чтения проектно- конструкторской документации;</li> <li>- навыками создания геометро-графических моделей и отображения графической информации с последующей их реализацией в информационной среде графических пакетов прикладных программ.</li> <li>- навыками практических задач по отображению, хранению и использованию геометро-графической информации (задач геометрического моделирования) с применением специализированных программных средств.</li> </ul> |      |
| 9 | Формообразование в геометрическом моделировании | <p><i>Знать:</i></p> <ul style="list-style-type: none"> <li>- теоретические основы методов построения изображений (геометро-графических моделей) пространственных форм на плоскости;</li> <li>- алгоритмы и способы решения на чертеже задач, относящихся к пространственным формам;</li> <li>- анализ и синтез пространственных форм и отношений;</li> <li>- основные виды проектно-конструкторской документации на стадиях разработки проекта (чертеж общего вида сборочной единицы, сборочный чертеж, спецификация, чертежи деталей) и правила их оформления с соблюдением стандартов;</li> <li>- методику компьютерного выполнения проектно-конструкторской документации с применением графических пакетов прикладных программ;</li> </ul>  | Тест |

|  |   |  |
|--|---|--|
|  | <ul style="list-style-type: none"> <li>- основы создания геометро- графических моделей и отображение графической информации с последующей их реализацией в информационной среде графических пакетов прикладных программ;</li> <li>- решение практических задач по отображению, хранению и использованию геометро-графической информации (задач геометрического моделирования) с применением специализированных программных средств.</li> </ul> <p><i>Уметь:</i></p> <ul style="list-style-type: none"> <li>- находить способы решения и исследования пространственных задач при помощи изображений;</li> <li>- выполнять чертежи в соответствии со стандартными правилами их оформления и свободно их читать;</li> <li>- использовать системы автоматизированного проектирования и черчения для создания проектно-конструкторской документации;</li> <li>- выполнять проектно-конструкторские работы с использованием информационной среды графических пакетов прикладных программ;</li> <li>- пользоваться графической информацией;</li> <li>- создавать геометро-графические модели и решать задачи визуально-образными способами;</li> <li>- применять алгоритмы при решении геометро-графических задач, связанных с формой и взаимным расположением пространственных фигур для целей профессиональной деятельности;</li> <li>- выполнять и читать проектно- конструкторскую документацию, связанную с профессиональной деятельностью;</li> <li>- создавать геометро-графические модели и отображать графическую информацию с последующей их реализацией в информационной среде графических пакетов прикладных программ;</li> <li>- решать практические задачи по отображению, хранению и использованию геометро-графической информации (задач геометрического моделирования) с применением специализированных программных средств;</li> <li>- ориентироваться в пространстве, определять координаты геологических объектов, горных выработок и скважин, наносить их на карты, планы и разрезы;</li> <li>- выполнять графические документы горно-геологического содержания в различных видах проекций.</li> </ul> <p><i>Владеть:</i></p> <ul style="list-style-type: none"> <li>- развитым пространственным представлением;</li> <li>- навыками визуально-образного логического мышления, позволяющими грамотно пользоваться языком чертежа, как в традиционном «ручном», так и в компьютерном исполнении;</li> <li>- правилами выполнения конструкторской документации в соответствии со стандартами ЕСКД при проектировании технических конструкций;</li> <li>- методами создания геометро-графических моделей и решения задач визуально-образными способами;</li> <li>- алгоритмами решения задач, связанных с формой и взаимным расположением пространственных фигур для целей профессиональной деятельности;</li> </ul> |  |
|--|---|--|

|            |  |  |       |
|------------|--|--|-------|
|            |  | <ul style="list-style-type: none"> <li>- набором знаний и установленных правил для составления и чтения проектно- конструкторской документации;</li> <li>- навыками создания геометро-графических моделей и отображения графической информации с последующей их реализацией в информационной среде графических пакетов прикладных программ;</li> <li>- навыками практических задач по отображению, хранению и использованию геометро-графической информации (задач геометрического моделирования) с применением специализированных программных средств.</li> </ul>   |       |
| II Семестр |  |  |       |
| 1          | Интерактивные информационные системы САПР и стандарты ЕСКД | <p><i>Знать:</i></p> <ul style="list-style-type: none"> <li>- теоретические основы методов построения изображений (геометро-графических моделей) пространственных форм на плоскости;</li> <li>- алгоритмы и способы решения на чертеже задач, относящихся к пространственным формам;</li> <li>- анализ и синтез пространственных форм и отношений;</li> <li>- основные виды проектно-конструкторской документации на стадиях разработки проекта (чертеж общего вида сборочной единицы, сборочный чертеж, спецификация, чертежи деталей) и правила их оформления с соблюдением стандартов;</li> <li>- методику компьютерного выполнения проектно-конструкторской документации с применением графических пакетов прикладных программ;</li> <li>- основы создания геометро- графических моделей и отображение графической информации с последующей их реализацией в информационной среде графических пакетов прикладных программ;</li> <li>- решение практических задач по отображению, хранению и использованию геометро-графической информации (задач геометрического моделирования) с применением специализированных программных средств;</li> </ul> <p><i>Уметь:</i></p> <ul style="list-style-type: none"> <li>- находить способы решения и исследования пространственных задач при помощи изображений;</li> <li>- выполнять чертежи в соответствии со стандартными правилами их оформления и свободно их читать;</li> <li>- использовать системы автоматизированного проектирования и черчения для создания проектно-конструкторской документации;</li> <li>- выполнять проектно-конструкторские работы с использованием информационной среды графических пакетов прикладных программ;</li> <li>- пользоваться графической информацией;</li> <li>- создавать геометро-графические модели и решать задачи визуально-образными способами;</li> <li>- применять алгоритмы при решении геометро-графических задач, связанных с формой и взаимным расположением пространственных фигур для целей профессиональной деятельности;</li> <li>- выполнять и читать проектно- конструкторскую документацию, связанную с профессиональной деятельностью;</li> <li>- создавать геометро-графические модели и отображать</li> </ul> | Опрос |

|   |                                      |   |       |
|---|--------------------------------------|---|-------|
|   |                                      | <p>графическую информацию с последующей их реализацией в информационной среде графических пакетов прикладных программ;</p> <ul style="list-style-type: none"> <li>- решать практические задачи по отображению, хранению и использованию геометро-графической информации (задач геометрического моделирования) с применением специализированных программных средств.</li> <li>- ориентироваться в пространстве, определять координаты геологических объектов, горных выработок и скважин, наносить их на карты, планы и разрезы;</li> <li>- выполнять графические документы горно-геологического содержания в различных видах проекций.</li> </ul> <p><i>Владеть:</i></p> <ul style="list-style-type: none"> <li>- развитым пространственным представлением;</li> <li>- навыками визуально-образного логического мышления, позволяющими грамотно пользоваться языком чертежа, как в традиционном «ручном», так и в компьютерном исполнении;</li> <li>- правилами выполнения конструкторской документации в соответствии со стандартами ЕСКД при проектировании технических конструкций;</li> <li>- методами создания геометро-графических моделей и решения задач визуально-образными способами;</li> <li>- алгоритмами решения задач, связанных с формой и взаимным расположением пространственных фигур для целей профессиональной деятельности;</li> <li>- набором знаний и установленных правил для составления и чтения проектно- конструкторской документации;</li> <li>- навыками создания геометро- графических моделей и отображения графической информации с последующей их реализацией в информационной среде графических пакетов прикладных программ;</li> <li>- навыками практических задач по отображению, хранению и использованию геометро-графической информации (задач геометрического моделирования) с применением специализированных программных средств.</li> </ul> |       |
| 2 | Объёмное моделирование твёрдого тела | <p><i>Знать:</i></p> <ul style="list-style-type: none"> <li>- теоретические основы методов построения изображений (геометро-графических моделей) пространственных форм на плоскости;</li> <li>- алгоритмы и способы решения на чертеже задач, относящихся к пространственным формам;</li> <li>- анализ и синтез пространственных форм и отношений;</li> <li>- основные виды проектно-конструкторской документации на стадиях разработки проекта (чертеж общего вида сборочной единицы, сборочный чертеж, спецификация, чертежи деталей) и правила их оформления с соблюдением стандартов;</li> <li>- методику компьютерного выполнения проектно-конструкторской документации с применением графических пакетов прикладных программ;</li> <li>- основы создания геометро- графических моделей и отображение графической информации с последующей их реализацией в информационной среде графических пакетов прикладных программ;</li> </ul>   | Опрос |

|  |  |  |  |
|--|--|--|--|
|  |  | <p>- решение практических задач по отображению, хранению и использованию геометро-графической информации (задач геометрического моделирования) с применением специализированных программных средств.</p> <p><i>Уметь:</i></p> <ul style="list-style-type: none"> <li>- находить способы решения и исследования пространственных задач при помощи изображений;</li> <li>- выполнять чертежи в соответствии со стандартными правилами их оформления и свободно их читать;</li> <li>- использовать системы автоматизированного проектирования и черчения для создания проектно-конструкторской документации;</li> <li>- выполнять проектно-конструкторские работы с использованием информационной среды графических пакетов прикладных программ;</li> <li>- пользоваться графической информацией;</li> <li>- создавать геометро-графические модели и решать задачи визуально-образными способами;</li> <li>- применять алгоритмы при решении геометро-графических задач, связанных с формой и взаимным расположением пространственных фигур для целей профессиональной деятельности;</li> <li>- выполнять и читать проектно- конструкторскую документацию, связанную с профессиональной деятельностью;</li> <li>- создавать геометро-графические модели и отображать графическую информацию с последующей их реализацией в информационной среде графических пакетов прикладных программ;</li> <li>- решать практические задачи по отображению, хранению и использованию геометро-графической информации (задач геометрического моделирования) с применением специализированных программных средств;</li> <li>- ориентироваться в пространстве, определять координаты геологических объектов, горных выработок и скважин, наносить их на карты, планы и разрезы;</li> <li>- выполнять графические документы горно-геологического содержания в различных видах проекций.</li> </ul> <p><i>Владеть:</i></p> <ul style="list-style-type: none"> <li>- развитым пространственным представлением;</li> <li>- навыками визуально-образного логического мышления, позволяющими грамотно пользоваться языком чертежа, как в традиционном «ручном», так и в компьютерном исполнении;</li> <li>- правилами выполнения конструкторской документации в соответствии со стандартами ЕСКД при проектировании технических конструкций;</li> <li>- методами создания геометро-графических моделей и решения задач визуально-образными способами;</li> <li>- алгоритмами решения задач, связанных с формой и взаимным расположением пространственных фигур для целей профессиональной деятельности;</li> <li>- набором знаний и установленных правил для составления и чтения проектно- конструкторской документации;</li> <li>- навыками создания геометро- графических моделей и</li> </ul> |  |
|--|--|--|--|

|   |                                      |   |       |
|---|--------------------------------------|---|-------|
|   |                                      | <p>отображения графической информации с последующей их реализацией в информационной среде графических пакетов прикладных программ;</p> <ul style="list-style-type: none"> <li>- навыками практических задач по отображению, хранению и использованию геометро-графической информации (задач геометрического моделирования) с применением специализированных программных средств.</li> </ul>   |       |
| 3 | Функции твёрдотельного моделирования | <p><i>Знать:</i></p> <ul style="list-style-type: none"> <li>- теоретические основы методов построения изображений (геометро-графических моделей) пространственных форм на плоскости;</li> <li>- алгоритмы и способы решения на чертеже задач, относящихся к пространственным формам;</li> <li>- анализ и синтез пространственных форм и отношений;</li> <li>- основные виды проектно-конструкторской документации на стадиях разработки проекта (чертеж общего вида сборочной единицы, сборочный чертеж, спецификация, чертежи деталей) и правила их оформления с соблюдением стандартов;</li> <li>- методику компьютерного выполнения проектно-конструкторской документации с применением графических пакетов прикладных программ;</li> <li>- основы создания геометро-графических моделей и отображение графической информации с последующей их реализацией в информационной среде графических пакетов прикладных программ;</li> <li>- решение практических задач по отображению, хранению и использованию геометро-графической информации (задач геометрического моделирования) с применением специализированных программных средств.</li> </ul> <p><i>Уметь:</i></p> <ul style="list-style-type: none"> <li>- находить способы решения и исследования пространственных задач при помощи изображений;</li> <li>- выполнять чертежи в соответствии со стандартными правилами их оформления и свободно их читать;</li> <li>- использовать системы автоматизированного проектирования и черчения для создания проектно-конструкторской документации;</li> <li>- выполнять проектно-конструкторские работы с использованием информационной среды графических пакетов прикладных программ;</li> <li>- пользоваться графической информацией;</li> <li>- создавать геометро-графические модели и решать задачи визуально-образными способами;</li> <li>- применять алгоритмы при решении геометро-графических задач, связанных с формой и взаимным расположением пространственных фигур для целей профессиональной деятельности;</li> <li>- выполнять и читать проектно-конструкторскую документацию, связанную с профессиональной деятельностью;</li> <li>- создавать геометро-графические модели и отображать графическую информацию с последующей их реализацией в информационной среде графических пакетов прикладных программ;</li> <li>- решать практические задачи по отображению, хранению и использованию геометро-графической информа-</li> </ul> | Опрос |

|   |   |  |       |
|---|---|--|-------|
|   |   | <p>ции (задач геометрического моделирования) с применением специализированных программных средств;</p> <ul style="list-style-type: none"> <li>- ориентироваться в пространстве, определять координаты геологических объектов, горных выработок и скважин, наносить их на карты, планы и разрезы;</li> <li>- выполнять графические документы горно-геологического содержания в различных видах проекций.</li> </ul> <p><i>Владеть:</i></p> <ul style="list-style-type: none"> <li>- развитым пространственным представлением;</li> <li>- навыками визуально-образного логического мышления, позволяющими грамотно пользоваться языком чертежа, как в традиционном «ручном», так и в компьютерном исполнении;</li> <li>- правилами выполнения конструкторской документации в соответствии со стандартами ЕСКД при проектировании технических конструкций;</li> <li>- методами создания геометро-графических моделей и решения задач визуально-образными способами;</li> <li>- алгоритмами решения задач, связанных с формой и взаимным расположением пространственных фигур для целей профессиональной деятельности;</li> <li>- набором знаний и установленных правил для составления и чтения проектно- конструкторской документации;</li> <li>- навыками создания геометро- графических моделей и отображения графической информации с последующей их реализацией в информационной среде графических пакетов прикладных программ;</li> <li>- навыками практических задач по отображению, хранению и использованию геометро-графической информации (задач геометрического моделирования) с применением специализированных программных средств.</li> </ul> |       |
| 4 | <p>Моделирование кривых линий и поверхностей. Классификация поверхностей. Развёртки</p> | <p><i>Знать:</i></p> <ul style="list-style-type: none"> <li>- теоретические основы методов построения изображений (геометро-графических моделей) пространственных форм на плоскости;</li> <li>- алгоритмы и способы решения на чертеже задач, относящихся к пространственным формам;</li> <li>- анализ и синтез пространственных форм и отношений;</li> <li>- основные виды проектно-конструкторской документации на стадиях разработки проекта (чертеж общего вида сборочной единицы, сборочный чертеж, спецификация, чертежи деталей) и правила их оформления с соблюдением стандартов;</li> <li>- методику компьютерного выполнения проектно-конструкторской документации с применением графических пакетов прикладных программ;</li> <li>- основы создания геометро- графических моделей и отображение графической информации с последующей их реализацией в информационной среде графических пакетов прикладных программ;</li> <li>- решение практических задач по отображению, хранению и использованию геометро-графической информации (задач геометрического моделирования) с применением специализированных программных средств.</li> </ul> <p><i>Уметь:</i></p>  | Опрос |

|  |  |  |
|--|--|--|
|  | <ul style="list-style-type: none"> <li>- находить способы решения и исследования пространственных задач при помощи изображений;</li> <li>- выполнять чертежи в соответствии со стандартными правилами их оформления и свободно их читать;</li> <li>- использовать системы автоматизированного проектирования и черчения для создания проектно-конструкторской документации;</li> <li>- выполнять проектно-конструкторские работы с использованием информационной среды графических пакетов прикладных программ;</li> <li>- пользоваться графической информацией;</li> <li>- создавать геометро-графические модели и решать задачи визуально-образными способами;</li> <li>- применять алгоритмы при решении геометро-графических задач, связанных с формой и взаимным расположением пространственных фигур для целей профессиональной деятельности;</li> <li>- выполнять и читать проектно- конструкторскую документацию, связанную с профессиональной деятельностью;</li> <li>- создавать геометро-графические модели и отображать графическую информацию с последующей их реализацией в информационной среде графических пакетов прикладных программ;</li> <li>- решать практические задачи по отображению, хранению и использованию геометро-графической информации (задач геометрического моделирования) с применением специализированных программных средств;</li> <li>- ориентироваться в пространстве, определять координаты геологических объектов, горных выработок и скважин, наносить их на карты, планы и разрезы;</li> <li>- выполнять графические документы горно-геологического содержания в различных видах проекций.</li> </ul> <p><i>Владеть:</i></p> <ul style="list-style-type: none"> <li>- развитым пространственным представлением;</li> <li>- навыками визуально-образного логического мышления, позволяющими грамотно пользоваться языком чертежа, как в традиционном «ручном», так и в компьютерном исполнении;</li> <li>- правилами выполнения конструкторской документации в соответствии со стандартами ЕСКД при проектировании технических конструкций;</li> <li>- методами создания геометро-графических моделей и решения задач визуально-образными способами;</li> <li>- алгоритмами решения задач, связанных с формой и взаимным расположением пространственных фигур для целей профессиональной деятельности;</li> <li>- набором знаний и установленных правил для составления и чтения проектно- конструкторской документации;</li> <li>- навыками создания геометро- графических моделей и отображения графической информации с последующей их реализацией в информационной среде графических пакетов прикладных программ;</li> <li>- навыками практических задач по отображению, хранению и использованию геометро-графической инфор-</li> </ul> |  |
|--|--|--|

|   |                               |   |       |
|---|-------------------------------|---|-------|
|   |                               | мации (задач геометрического моделирования) с применением специализированных программных средств.   |       |
| 5 | Параметрическое моделирование | <p><i>Знать:</i></p> <ul style="list-style-type: none"> <li>- теоретические основы методов построения изображений (геометро-графических моделей) пространственных форм на плоскости;</li> <li>- алгоритмы и способы решения на чертеже задач, относящихся к пространственным формам;</li> <li>- анализ и синтез пространственных форм и отношений;</li> <li>- основные виды проектно-конструкторской документации на стадиях разработки проекта (чертеж общего вида сборочной единицы, сборочный чертеж, спецификация, чертежи деталей) и правила их оформления с соблюдением стандартов;</li> <li>- методику компьютерного выполнения проектно-конструкторской документации с применением графических пакетов прикладных программ;</li> <li>- основы создания геометро-графических моделей и отображение графической информации с последующей их реализацией в информационной среде графических пакетов прикладных программ;</li> <li>- решение практических задач по отображению, хранению и использованию геометро-графической информации (задач геометрического моделирования) с применением специализированных программных средств;</li> </ul> <p><i>Уметь:</i></p> <ul style="list-style-type: none"> <li>- находить способы решения и исследования пространственных задач при помощи изображений;</li> <li>- выполнять чертежи в соответствии со стандартными правилами их оформления и свободно их читать;</li> <li>- использовать системы автоматизированного проектирования и черчения для создания проектно-конструкторской документации;</li> <li>- выполнять проектно-конструкторские работы с использованием информационной среды графических пакетов прикладных программ;</li> <li>- пользоваться графической информацией;</li> <li>- создавать геометро-графические модели и решать задачи визуально-образными способами;</li> <li>- применять алгоритмы при решении геометро-графических задач, связанных с формой и взаимным расположением пространственных фигур для целей профессиональной деятельности;</li> <li>- выполнять и читать проектно-конструкторскую документацию, связанную с профессиональной деятельностью;</li> <li>- создавать геометро-графические модели и отображать графическую информацию с последующей их реализацией в информационной среде графических пакетов прикладных программ;</li> <li>- решать практические задачи по отображению, хранению и использованию геометро-графической информации (задач геометрического моделирования) с применением специализированных программных средств;</li> <li>- ориентироваться в пространстве, определять координаты геологических объектов, горных выработок и скважин, наносить их на карты, планы и разрезы;</li> </ul> | Опрос |

|   |   |   |       |
|---|---|---|-------|
|   |   | <ul style="list-style-type: none"> <li>- выполнять графические документы горно-геологического содержания в различных видах проекций.</li> </ul> <p><i>Владеть:</i></p> <ul style="list-style-type: none"> <li>- развитым пространственным представлением;</li> <li>- навыками визуально-образного логического мышления, позволяющими грамотно пользоваться языком чертежа, как в традиционном «ручном», так и в компьютерном исполнении;</li> <li>- правилами выполнения конструкторской документации в соответствии со стандартами ЕСКД при проектировании технических конструкций;</li> <li>- методами создания геометро-графических моделей и решения задач визуально-образными способами;</li> <li>- алгоритмами решения задач, связанных с формой и взаимным расположением пространственных фигур для целей профессиональной деятельности;</li> <li>- набором знаний и установленных правил для составления и чтения проектно- конструкторской документации;</li> <li>- навыками создания геометро-графических моделей и отображения графической информации с последующей их реализацией в информационной среде графических пакетов прикладных программ;</li> <li>- навыками практических задач по отображению, хранению и использованию геометро-графической информации (задач геометрического моделирования) с применением специализированных программных средств.</li> </ul>  |       |
| 6 | Чертеж общего вида. Эскизирование деталей машин | <p><i>Знать:</i></p> <ul style="list-style-type: none"> <li>- теоретические основы методов построения изображений (геометро-графических моделей) пространственных форм на плоскости;</li> <li>- алгоритмы и способы решения на чертеже задач, относящихся к пространственным формам;</li> <li>- анализ и синтез пространственных форм и отношений;</li> <li>- основные виды проектно-конструкторской документации на стадиях разработки проекта (чертеж общего вида сборочной единицы, сборочный чертеж, спецификация, чертежи деталей) и правила их оформления с соблюдением стандартов;</li> <li>- методику компьютерного выполнения проектно-конструкторской документации с применением графических пакетов прикладных программ;</li> <li>- основы создания геометро- графических моделей и отображение графической информации с последующей их реализацией в информационной среде графических пакетов прикладных программ;</li> <li>- решение практических задач по отображению, хранению и использованию геометро-графической информации (задач геометрического моделирования) с применением специализированных программных средств.</li> </ul> <p><i>Уметь:</i></p> <ul style="list-style-type: none"> <li>- находить способы решения и исследования пространственных задач при помощи изображений;</li> <li>- выполнять чертежи в соответствии со стандартными правилами их оформления и свободно их читать;</li> <li>- использовать системы автоматизированного проекти-</li> </ul> | Опрос |

|   |   |  |       |
|---|---|--|-------|
|   |   | <p>рования и черчения для создания проектно-конструкторской документации;</p> <ul style="list-style-type: none"> <li>- выполнять проектно-конструкторские работы с использованием информационной среды графических пакетов прикладных программ;</li> <li>- пользоваться графической информацией;</li> <li>- создавать геометро-графические модели и решать задачи визуально-образными способами;</li> <li>- применять алгоритмы при решении геометро-графических задач, связанных с формой и взаимным расположением пространственных фигур для целей профессиональной деятельности;</li> <li>- выполнять и читать проектно- конструкторскую документацию, связанную с профессиональной деятельностью;</li> <li>- создавать геометро-графические модели и отображать графическую информацию с последующей их реализацией в информационной среде графических пакетов прикладных программ;</li> <li>- решать практические задачи по отображению, хранению и использованию геометро-графической информации (задач геометрического моделирования) с применением специализированных программных средств;</li> <li>- ориентироваться в пространстве, определять координаты геологических объектов, горных выработок и скважин, наносить их на карты, планы и разрезы;</li> <li>- выполнять графические документы горно-геологического содержания в различных видах проекций.</li> </ul> <p><i>Владеть:</i></p> <ul style="list-style-type: none"> <li>- развитым пространственным представлением;</li> <li>- навыками визуально-образного логического мышления, позволяющими грамотно пользоваться языком чертежа, как в традиционном «ручном», так и в компьютерном исполнении;</li> <li>- правилами выполнения конструкторской документации в соответствии со стандартами ЕСКД при проектировании технических конструкций;</li> <li>- методами создания геометро-графических моделей и решения задач визуально-образными способами;</li> <li>- алгоритмами решения задач, связанных с формой и взаимным расположением пространственных фигур для целей профессиональной деятельности;</li> <li>- набором знаний и установленных правил для составления и чтения проектно- конструкторской документации;</li> <li>- навыками создания геометро- графических моделей и отображения графической информации с последующей их реализацией в информационной среде графических пакетов прикладных программ;</li> <li>- навыками практических задач по отображению, хранению и использованию геометро-графической информации (задач геометрического моделирования) с применением специализированных программных средств.</li> </ul> |       |
| 7 | Конструирование 3D модели на основе чертежа общего вида | <p><i>Знать:</i></p> <ul style="list-style-type: none"> <li>- теоретические основы методов построения изображений (геометро-графических моделей) пространственных</li> </ul>   | Опрос |

|  |   |   |  |
|--|---|---|--|
|  | <p>и создание ассоциативной параметрической модели (чертежа общего вида).</p> | <p>форм на плоскости;</p> <ul style="list-style-type: none"> <li>- алгоритмы и способы решения на чертеже задач, относящихся к пространственным формам;</li> <li>- анализ и синтез пространственных форм и отношений;</li> <li>- основные виды проектно-конструкторской документации на стадиях разработки проекта (чертеж общего вида сборочной единицы, сборочный чертеж, спецификация, чертежи деталей) и правила их оформления с соблюдением стандартов;</li> <li>- методику компьютерного выполнения проектно-конструкторской документации с применением графических пакетов прикладных программ;</li> <li>- основы создания геометро-графических моделей и отображение графической информации с последующей их реализацией в информационной среде графических пакетов прикладных программ;</li> <li>- решение практических задач по отображению, хранению и использованию геометро-графической информации (задач геометрического моделирования) с применением специализированных программных средств.</li> </ul> <p><i>Уметь:</i></p> <ul style="list-style-type: none"> <li>- находить способы решения и исследования пространственных задач при помощи изображений;</li> <li>- выполнять чертежи в соответствии со стандартными правилами их оформления и свободно их читать;</li> <li>- использовать системы автоматизированного проектирования и черчения для создания проектно-конструкторской документации;</li> <li>- выполнять проектно-конструкторские работы с использованием информационной среды графических пакетов прикладных программ;</li> <li>- пользоваться графической информацией;</li> <li>- создавать геометро-графические модели и решать задачи визуально-образными способами;</li> <li>- применять алгоритмы при решении геометро-графических задач, связанных с формой и взаимным расположением пространственных фигур для целей профессиональной деятельности;</li> <li>- выполнять и читать проектно- конструкторскую документацию, связанную с профессиональной деятельностью;</li> <li>- создавать геометро-графические модели и отображать графическую информацию с последующей их реализацией в информационной среде графических пакетов прикладных программ;</li> <li>- решать практические задачи по отображению, хранению и использованию геометро-графической информации (задач геометрического моделирования) с применением специализированных программных средств;</li> <li>- ориентироваться в пространстве, определять координаты геологических объектов, горных выработок и скважин, наносить их на карты, планы и разрезы;</li> <li>- выполнять графические документы горно-геологического содержания в различных видах проекций.</li> </ul> <p><i>Владеть:</i></p> <ul style="list-style-type: none"> <li>- развитым пространственным представлением;</li> </ul> |  |
|--|---|---|--|

|   |                                 |   |      |
|---|---------------------------------|---|------|
|   |                                 | <ul style="list-style-type: none"> <li>- навыками визуально-образного логического мышления, позволяющими грамотно пользоваться языком чертежа, как в традиционном «ручном», так и в компьютерном исполнении;</li> <li>- правилами выполнения конструкторской документации в соответствии со стандартами ЕСКД при проектировании технических конструкций;</li> <li>- методами создания геометро-графических моделей и решения задач визуально-образными способами;</li> <li>- алгоритмами решения задач, связанных с формой и взаимным расположением пространственных фигур для целей профессиональной деятельности;</li> <li>- набором знаний и установленных правил для составления и чтения проектно- конструкторской документации;</li> <li>- навыками создания геометро- графических моделей и отображения графической информации с последующей их реализацией в информационной среде графических пакетов прикладных программ;</li> <li>- навыками практических задач по отображению, хранению и использованию геометро-графической информации (задач геометрического моделирования) с применением специализированных программных средств.</li> </ul>   |      |
| 8 | Визуализация трехмерных моделей | <p><i>Знать:</i></p> <ul style="list-style-type: none"> <li>- теоретические основы методов построения изображений (геометро-графических моделей) пространственных форм на плоскости;</li> <li>- алгоритмы и способы решения на чертеже задач, относящихся к пространственным формам;</li> <li>- анализ и синтез пространственных форм и отношений;</li> <li>- основные виды проектно-конструкторской документации на стадиях разработки проекта (чертеж общего вида сборочной единицы, сборочный чертеж, спецификация, чертежи деталей) и правила их оформления с соблюдением стандартов;</li> <li>- методику компьютерного выполнения проектно-конструкторской документации с применением графических пакетов прикладных программ;</li> <li>- основы создания геометро-графических моделей и отображение графической информации с последующей их реализацией в информационной среде графических пакетов прикладных программ;</li> <li>- решение практических задач по отображению, хранению и использованию геометро-графической информации (задач геометрического моделирования) с применением специализированных программных средств.</li> </ul> <p><i>Уметь:</i></p> <ul style="list-style-type: none"> <li>- находить способы решения и исследования пространственных задач при помощи изображений;</li> <li>- выполнять чертежи в соответствии со стандартными правилами их оформления и свободно их читать;</li> <li>- использовать системы автоматизированного проектирования и черчения для создания проектно-конструкторской документации;</li> <li>- выполнять проектно-конструкторские работы с использованием информационной среды графических пакетов прикладных программ;</li> </ul> | Тест |

|  |  |  |
|--|--|--|
|  | <ul style="list-style-type: none"> <li>- пользоваться графической информацией;</li> <li>- создавать геометро-графические модели и решать задачи визуально-образными способами;</li> <li>- применять алгоритмы при решении геометро-графических задач, связанных с формой и взаимным расположением пространственных фигур для целей профессиональной деятельности;</li> <li>- выполнять и читать проектно- конструкторскую документацию, связанную с профессиональной деятельностью;</li> <li>- создавать геометро-графические модели и отображать графическую информацию с последующей их реализацией в информационной среде графических пакетов прикладных программ;</li> <li>- решать практические задачи по отображению, хранению и использованию геометро-графической информации (задач геометрического моделирования) с применением специализированных программных средств.</li> <li>- ориентироваться в пространстве, определять координаты геологических объектов, горных выработок и скважин, наносить их на карты, планы и разрезы;</li> <li>- выполнять графические документы горно-геологического содержания в различных видах проекций.</li> </ul> <p><i>Владеть:</i></p> <ul style="list-style-type: none"> <li>- развитым пространственным представлением;</li> <li>- навыками визуально-образного логического мышления, позволяющими грамотно пользоваться языком чертежа, как в традиционном «ручном», так и в компьютерном исполнении;</li> <li>- правилами выполнения конструкторской документации в соответствии со стандартами ЕСКД при проектировании технических конструкций;</li> <li>- методами создания геометро-графических моделей и решения задач визуально-образными способами;</li> <li>- алгоритмами решения задач, связанных с формой и взаимным расположением пространственных фигур для целей профессиональной деятельности;</li> <li>- набором знаний и установленных правил для составления и чтения проектно- конструкторской документации;</li> <li>- навыками создания геометро- графических моделей и отображения графической информации с последующей их реализацией в информационной среде графических пакетов прикладных программ;</li> <li>- навыками практических задач по отображению, хранению и использованию геометро-графической информации (задач геометрического моделирования) с применением специализированных программных средств.</li> </ul> |  |
|--|--|--|

*Промежуточная аттестация* по итогам освоения дисциплины (модуля) проводится в форме экзамена.

Для осуществления текущего контроля знаний, умений, владений обучающихся используется комплект оценочных средств по дисциплине.

При реализации дисциплины (модуля) используется балльно-рейтинговая система оценки учебной деятельности в соответствии с Положением о балльно-рейтинговой системе оценки учебной деятельности (учебном рейтинге) обучающихся в ФГБОУ ВО «Уральский государственный горный университет» (СМК ОД.Пл.04-06.222-2021).

Распределение баллов в рамках текущего рейтинга и рейтинга промежуточной аттестации по учебной дисциплине (модулю) представлены в комплекте оценочных средств по дисциплине (модулю).

Полученные значения учебного рейтинга обучающихся в баллах переводятся в оценки, выставляемые по следующей шкале:

| Количество баллов | Отметка за экзамен/ зачёт с оценкой | Отметка о зачёте |
|-------------------|-------------------------------------|------------------|
| 80-100            | Отлично                             | Зачтено          |
| 65-79             | Хорошо                              |                  |
| 50-64             | Удовлетворительно                   |                  |
| 0-49              | Неудовлетворительно                 | Не зачтено       |

## 9 МЕТОДИЧЕСКИЕ УКАЗАНИЯ ДЛЯ ОБУЧАЮЩИХСЯ ПО ОСВОЕНИЮ ДИСЦИПЛИНЫ (МОДУЛЯ)

Алгоритм работы обучающихся для качественного усвоения дисциплины (модуля) включает в себя следующие действия:

1. Изучение рабочей программы дисциплины (модуля), что позволит правильно сориентироваться в содержании дисциплины (модуля), системе требований, предъявляемых к обучающемуся со стороны преподавателя.
2. Посещение и конспектирование лекций.
3. Обязательная подготовка к практическим (семинарским) и (или) лабораторным занятиям.
4. Изучение основной и дополнительной литературы, нормативных правовых актов, интернет-источников.
5. Выполнение всех видов самостоятельной работы.

## 10 ПЕРЕЧЕНЬ УЧЕБНОЙ ЛИТЕРАТУРЫ, НЕОБХОДИМОЙ ДЛЯ ОСВОЕНИЯ ДИСЦИПЛИНЫ (МОДУЛЯ)

### 10.1 Основная литература

| № п/п | Наименование  | Кол-во экз. |
|-------|---|-------------|
| 1     | Гордон, В.О., Семенцов-Огиевский, М.А. Курс начертательной геометрии. М.: «Высшая школа», 2007. – 272 с.  | 100         |
| 2     | Самохвалов, Ю.И. НАЧЕРТАТЕЛЬНАЯ ГЕОМЕТРИЯ: учебное пособие/ Ю.И.Самохвалов; Урал. Гос. горный ун-т. – Екатеринбург: Изд-во УГГУ, 2011. – 121 с., ил | 100         |
| 3     | Федоренко, В. А., Шошин, А. И. Справочник по машиностроительному черчению: справочное издание. – 16-е изд., стер. – М.: «Альянс», 2007. – 416 с..   | 100         |

### Дополнительная литература

| № п/п | Наименование | Кол-во экз. |
|-------|--------------|-------------|
|-------|--------------|-------------|

|     |  |     |
|-----|--|-----|
| 1.  | Бабич, В. Н., Шангина, Е. И. Методическое пособие по выполнению индивидуальной графической работы «Блок – диаграмма» по дисциплине «Начертательная геометрия. Инженерная графика». Екатеринбург: Изд. УГГУ, 2013. 25 с.  | 100 |
| 2.  | Белоносова, И. Б. Инженерная графика. Изображение трубных резьбовых соединений Методическое пособие по курсу «Инженерная графика» по теме «Условности машиностроительного черчения» для студентов всех специальностей. 3-е издание, исправленное и дополненное / И. Б. Белоносова; Уральский гос. горный ун-т. – Екатеринбург: Изд-во УГГУ, 2012. – 25 с.  | 100 |
| 3.  | Белоносова, И. Б. Инженерная графика. Резьба. Методическое пособие по теме «Условности машиностроительного черчения» для студентов всех специальностей. 3-е издание, исправленное и дополненное / И. Б. Белоносова; Уральский гос. горный ун-т. – Екатеринбург: Изд-во УГГУ, 2012. – 38 с.   | 100 |
| 4.  | Пеклич, В. А. Начертательная геометрия [Текст] : учебник / В. А. Пеклич. - 3-е изд., перераб. и доп. - М. : Изд-во Ассоциации строительных вузов, 2007. - 272 с. : ил. - Библиогр.: с. 265.  | 100 |
| 5.  | Самохвалов, Ю. И., Шангина, Е.И. НАЧЕРТАТЕЛЬНАЯ ГЕОМЕТРИЯ. ИНЖЕНЕРНАЯ ГРАФИКА: учебно-методическое пособие для студентов первого курса всех специальностей заочного обучения, 11-е изд., стереотипное/ Ю.И.Самохвалов, Е.И.Шангина; Урал. Гос. горный ун-т. – Екатеринбург: Изд-во УГГУ, 2017. – 94 с.   | 300 |
| 6.  | Сиразутдинова, Н. Б. Методическое пособие по выполнению индивидуальной графической работы «ЭПЮР №1» по курсу «Начертательная геометрия» для студентов всех специальностей / Н. Б. Сиразутдинова. – Екатеринбург: Изд-во УГГУ, 2016. - 18 с. – Режим доступа: <a href="http://www.ursmu.ru/assets/files/IEF/IGR/epur_y1_sirazutdinovoy_n_b_.doc">http://www.ursmu.ru/assets/files/IEF/IGR/epur_y1_sirazutdinovoy_n_b_.doc</a> | 195 |
| 7.  | Фролов, А. П. Начертательная геометрия. Инженерная графика. Условности машиностроительного черчения [Текст]: методическое пособие / А. П. Фролов. - 2-е изд., стер. - Екатеринбург : УГГУ, 2009. - 12 с.   | 100 |
| 8.  | Чекмарев А. А. Начертательная геометрия и черчение. Учебник 4-е изд., испр. и доп. - М.: ЮРАЙТ, 2012   | 100 |
| 9.  | Шангина, Е. И. Инженерная графика. Задачи и решения: Учебное пособие. Екатеринбург: Изд. УГГУ, 2015. 132 с. Режим доступа: <a href="http://docs.ursmu.ru">http://docs.ursmu.ru</a>   | 100 |
| 10. | Шангина, Е. И. Инженерная графика. Теория и приложения: Учебное пособие. Екатеринбург: Изд. УГГУ, 2015. 256 с. Режим доступа: <a href="http://docs.ursmu.ru">http://docs.ursmu.ru</a>  | 100 |
| 11. | Шангина, Е.И. Методическое пособие по выполнению индивидуальной графической работы «Эпюр №2» по дисциплине «Начертательная геометрия. Инженерная и компьютерная графика» для студентов направления 21.05.04 – «Горное дело». /Е. И. Шангина. - 3-е издание, стереотипное. Екатеринбург: Изд-во УГГГА, 2019. – 24 с.  | 100 |
| 12. | Шангина, Е.И. Компьютерная графика: Учебное пособие. – Екатеринбург: Изд-во УГГУ, 2006. – 189 с: илл. Режим доступа: <a href="http://docs.ursmu.ru">http://docs.ursmu.ru</a>   | 100 |
| 13. | Шангина, Е.И. Начертательная геометрия. Инженерная графика. Методическое пособие по выполнению самостоятельной работы студентов по дисциплинам «Начертательная геометрия», «Инженерная графика» для студентов всех специальностей очной и заочной формы обучения.  | 100 |

**11 ПЕРЕЧЕНЬ РЕСУРСОВ ИНФОРМАЦИОННО –  
ТЕЛЕКОММУНИКАЦИОННОЙ СЕТИ «ИНТЕРНЕТ», НЕОБХОДИМЫХ ДЛЯ  
ОСВОЕНИЯ ДИСЦИПЛИНЫ (МОДУЛЯ), СОВРЕМЕННЫХ  
ПРОФЕССИОНАЛЬНЫХ БАЗ ДАННЫХ, ИНФОРМАЦИОННЫХ СПРА-  
ВОЧНЫХ СИСТЕМ**

*Информационные справочные системы*

ИПС «КонсультантПлюс»

ЕСКД <https://c-kd.ru/eskd>

Геологический справочно-образовательный портал <http://www.geokniga.org>

*Современные профессиональные базы данных:*

E-library: электронная научная библиотека: <https://elibrary.ru>

Scopus: база данных рефератов и цитирования

<https://www.scopus.com/customer/profile/display.uri>

**12. ПЕРЕЧЕНЬ ЛИЦЕНЗИОННОГО И СВОБОДНО РАСПРОСТРАНЯЕМОГО  
ПРОГРАММНОГО ОБЕСПЕЧЕНИЯ (В ТОМ ЧИСЛЕ ОТЕЧЕСТВЕННОГО),  
ИСПОЛЬЗУЕМОГО ПРИ ОСУЩЕСТВЛЕНИИ ОБРАЗОВАТЕЛЬНОГО  
ПРОЦЕССА ПО ДИСЦИПЛИНЕ (МОДУЛЮ)**

1. Компас 3D ASCON
2. Microsoft Windows Server 2012 Datacenter
3. Microsoft Windows 10 Professional
4. Microsoft Office Standard 2013
5. Microsoft SQL Server Standard 2014
6. Microsoft Office Professional 2016
7. Microsoft Windows Server 2012 Standard R2,
8. Microsoft SQL Server Standard 2014
9. Microsoft Office Professional 2013
10. Microsoft Windows Server 2012 Standard R2
11. Microsoft Windows 8.1 Professional
12. Auto CAD 2020
13. Inventor.

**13 ОПИСАНИЕ МАТЕРИАЛЬНО-ТЕХНИЧЕСКОЙ БАЗЫ, НЕОБХОДИМОЙ ДЛЯ  
ОСУЩЕСТВЛЕНИЯ ОБРАЗОВАТЕЛЬНОГО ПРОЦЕССА ПО ДИСЦИПЛИНЕ  
(МОДУЛЮ)**

Реализация данной учебной дисциплины (модуля) осуществляется с использованием материально-технической базы, обеспечивающей проведение всех видов учебных занятий обучающихся, предусмотренных программой учебной дисциплины (модуля), соответствующей действующим санитарным и противопожарным правилам и нормам.

**14 ОСОБЕННОСТИ РЕАЛИЗАЦИИ УЧЕБНОЙ ДИСЦИПЛИНЫ (МОДУЛЯ) ДЛЯ  
ЛИЦ С ИНВАЛИДНОСТЬЮ И ОГРАНИЧЕННЫМИ ВОЗМОЖНОСТЯМИ  
ЗДОРОВЬЯ**

Освоение дисциплины (модуля) для обучающихся с инвалидностью и ограниченными возможностями здоровья может быть организовано с учётом

особенностей их психофизического развития, индивидуальных возможностей и необходимых специальных условий их обучения.

При реализации данной дисциплины (модуля) используются различные образовательные технологии (в том числе дистанционные) с учётом их адаптации для обучающихся с инвалидностью и ограниченными возможностями здоровья в зависимости от вида и характера ограниченных возможностей здоровья обучающихся.

Образовательные технологии используются во всех основных видах учебной работы по дисциплине (модулю) (контактная работа, самостоятельная работа, индивидуальная работа), адаптируются с учётом способностей, особенностей восприятия, готовности к освоению учебного материала, имеющегося индивидуального социально-образовательного опыта обучающихся с инвалидностью и ограниченными возможностями здоровья.

При реализации дисциплины (модуля) конкретные формы и виды самостоятельной и индивидуальной работы обучающихся с инвалидностью и ограниченными возможностями здоровья устанавливаются преподавателем. Выбор форм и видов самостоятельной и индивидуальной работы обучающихся с инвалидностью и обучающихся с ограниченными возможностями здоровья осуществляется с учётом их способностей, особенностей восприятия и готовности к освоению учебного материала.

Обучающиеся из числа лиц с ограниченными возможностями здоровья и с инвалидностью при необходимости обеспечиваются печатными и (или) электронными образовательными ресурсами (учебники, учебные пособия, материалы для самостоятельной работы и т.д.) в формах, адаптированных к ограничениям их здоровья и восприятия информации:

для лиц с нарушениями зрения:

- в печатной форме увеличенным шрифтом;
- в форме электронного документа;

для лиц с нарушениями слуха:

- в печатной форме;
- в форме электронного документа;

для лиц с нарушениями опорно-двигательного аппарата:

- в печатной форме;
- в форме электронного документа.

Данный перечень может быть конкретизирован в зависимости от контингента обучающихся.

Проведение текущего контроля успеваемости и промежуточной аттестации (конкретные формы и процедуры) для обучающихся с инвалидностью и ограниченными возможностями здоровья по дисциплине (модулю) устанавливается ФГБОУ ВО «УГГУ» самостоятельно с учётом ограничений их здоровья и доводятся до сведения обучающихся в сроки, определённые в локальных актах университета.

Процедура проведения промежуточной аттестации для обучающихся с инвалидностью и ограниченными возможностями здоровья при необходимости устанавливается с учётом индивидуальных психофизических особенностей (устно, письменно на бумаге, письменно на компьютере, в форме тестирования и т.п.). При необходимости предусматривается увеличение времени на подготовку к промежуточной аттестации, а также предоставляется дополнительное время для подготовки ответа в ходе промежуточной аттестации. При необходимости промежуточная аттестация может проводиться в несколько этапов. Возможно установление индивидуальных графиков проведения текущего контроля успеваемости и прохождения промежуточной аттестации.

Учебно-методические материалы для проведения текущего контроля успеваемости и промежуточной аттестации предоставляются в формах с учётом особенностей их психофизического развития, индивидуальных возможностей к восприятию информации.

Освоение дисциплины (модуля) и проведение процедуры оценивания результатов обучения обучающихся с инвалидностью и ограниченными возможностями здоровья предусматривает (в случае необходимости) использование специальных технических средств, необходимых им в связи с их индивидуальными особенностями. Эти средства могут быть предоставлены университетом, могут использоваться собственные технические средства.

Каждый обучающийся из числа лиц с инвалидностью и ограниченными возможностями здоровья в течение всего периода обучения при необходимости будет обеспечен индивидуальным неограниченным доступом к электронной информационно-образовательной среде УГГУ с использованием специальных технических и программных средств, содержащей электронные образовательные ресурсы, перечисленные в данной рабочей программе дисциплины (модуля) и иметь доступ к необходимому программному обеспечению, адаптированному для обучающихся инвалидов и обучающихся с ограниченными возможностями здоровья.

МИНОБРНАУКИ РОССИИ

ФГБОУ ВО «Уральский государственный горный университет»

УТВЕРЖДЕНА

На заседании кафедры эксплуатации  
горного оборудования

(протокол № 1 от 18.09.2025)

Заведующий кафедрой

 Д. И. Симисинов

## **РАБОЧАЯ ПРОГРАММА ДИСЦИПЛИНЫ**

### **Б1.О.17 МЕТРОЛОГИЯ, СТАНДАРТИЗАЦИЯ И СЕРТИФИКАЦИЯ**

Направление -

***15.03.06 Мехатроника и робототехника***

Профиль -

***Мехатроника и робототехника промышленных производств***

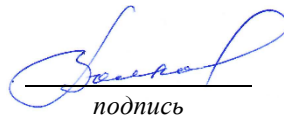
год набора: 2026

Екатеринбург

Автор: Новикова Н.А ст. преподаватель

**Рабочая программа дисциплины согласована с выпускающей кафедрой ТМ**

Зав. Кафедрой



\_\_\_\_\_

*подпись*

Е.Б. Волков

И.О. Фамилия

## 1. ЦЕЛИ ОСВОЕНИЯ ДИСЦИПЛИНЫ

*Целью* освоения учебной дисциплины «Метрология, стандартизация и сертификация» – является формирование у студентов знаний общих закономерностей проявлений количественных и качественных свойств объектов посредством измерительных процедур (измерений) и использования полученной при измерении информации о количественных свойствах объектов для целенаправленной производственной, научной, испытательной и иной деятельности в области создания конкурентоспособной продукции машиностроения; формирование у студентов понимания основ и роли стандартизации, сертификации и контроля качества в обеспечении безопасности и качества выпускаемой продукции.

Для достижения указанной цели необходимо:

- изучение современного состояния метрологии, стандартизации и сертификации в стране и за рубежом.
- ознакомление с деятельностью метрологических служб, обеспечивающих единство измерений; с государственным контролем и надзором; с принципами построения международных и национальных стандартов; комплексов стандартов и другой нормативной документации.
- получение базовых знаний об аккредитации, испытательных лабораториях и органов по сертификации.
- ознакомление с системой сертификации, порядком и правилами сертификации.
- формирование практических навыков по использованию системы стандартов в целях сертификации.

В ходе освоения дисциплины студент готовится к выполнению следующих профессиональных задач:

- организация метрологического обеспечения технологических процессов, использование типовых методов контроля качества выпускаемой продукции;
- подготовка технической документации по менеджменту качества технологических процессов на производственных участках.

## 2 ПЕРЕЧЕНЬ ПЛАНИРУЕМЫХ РЕЗУЛЬТАТОВ ОБУЧЕНИЯ ПО ДИСЦИПЛИНЕ

Результаты освоения дисциплины «Метрология, стандартизация и сертификация» и формируемые у обучающихся компетенции определены в таблице 2.1

Таблица 2.1 Формируемые компетенции и результаты обучения

| Код и наименование компетенции   | Результаты обучения |  | Код и наименование индикатора достижения компетенции   |
|--|---------------------|--|--|
| 1  | 2                   |  | 3  |
| ОПК-5<br>Способен работать с нормативно-технической документацией, связанной с профессиональной деятельностью, | знать               | <ul style="list-style-type: none"><li>- методы решения задач по определению результатов измерений</li><li>- основы метрологии, технического регулирования и государственной системы стандартизации, -единую систему нормирования и стандартизации показателей точности;</li><li>- основы сертификации, виды сертификации</li></ul> | ОПК-5.1. Анализирует нормативно-техническую документацию, связанную с профессиональной деятельностью, с учетом стандартов, норм и правил<br>ОПК-5.2. Применяет нормативно-техническую документацию, связанную с профессиональной деятельностью, с учетом стандартов, норм и правил |

|   |         |   |   |
|---|---------|---|---|
| использовани<br>ем стандартов,<br>норм и правил   | уметь   | применять требования нормативных документов к основным видам продукции и технологическим процессам;   |   |
|   | владеть | навыками работы с нормативно-технической документацией и справочной литературой   |   |
| ОПК-13<br>Способен<br>применять<br>методы<br>контроля<br>качества<br>изделий и<br>объектов в<br>сфере<br>профессиональ<br>ной<br>деятельности | знать   | <ul style="list-style-type: none"> <li>- основные средства и методы контроля качества продукции машиностроения</li> <li>- общие законы и правила измерений, обеспеченность их единства, требуемой точности и достоверности, основные метрологические методы и средства измерения линейных и угловых величин, показатели качества продукции и методы ее оценки</li> <li>-межгосударственную и между-народную стандартизацию</li> </ul>                             | ОПК-13.1. Выбирает и применяет типовые методы и средства контроля качества изделий и объектов в сфере профессиональной деятельности |
|   | уметь   | <ul style="list-style-type: none"> <li>-выбирать измерительную технику для конкретных измерений,</li> <li>-обоснованно выбирать допуски и посадки типовых соединений, решать задачи размерного анализа,</li> <li>-применять требования нормативных документов к основным видам продукции и технологическим процессам,</li> <li>-контролировать соответствие изготавливаемой продукции стандартам, техническим условиям и другим нормативным документам</li> </ul> |   |
|   | владеть | <ul style="list-style-type: none"> <li>- навыками выбора универсального измерительного средства в зависимости от требуемой точности параметра,</li> <li>-навыками проведения измерений и оценки погрешности измерений, оценки качества изделий.</li> </ul>  |   |

### 3 МЕСТО ДИСЦИПЛИНЫ В СТРУКТУРЕ ОБРАЗОВАТЕЛЬНОЙ ПРОГРАММЫ

Дисциплина «Метрология, стандартизация и сертификация» является дисциплиной обязательной части Блока 1 «Дисциплины (модули)» учебного плана по направлению подготовки 15.03.06 Мехатроника и робототехника.

### 4 ОБЪЕМ ДИСЦИПЛИНЫ В ЗАЧЕТНЫХ ЕДИНИЦАХ С УКАЗАНИЕМ КОЛИЧЕСТВА АКАДЕМИЧЕСКИХ ЧАСОВ, ВЫДЕЛЕННЫХ НА КОНТАКТНУЮ РАБОТУ ОБУЧАЮЩИХСЯ С ПРЕПОДАВАТЕЛЕМ (ПО ВИДАМ УЧЕБНЫХ ЗАНЯТИЙ) И НА САМОСТОЯТЕЛЬНУЮ РАБОТУ

| кол-во<br>з. е.                    | Трудоемкость дисциплины |        |             |        |     |       |      | Контрольные<br>и иные<br>работы | курсовые<br>работы<br>(проекты) |
|------------------------------------|-------------------------|--------|-------------|--------|-----|-------|------|---------------------------------|---------------------------------|
|                                    | часы                    |        |             |        |     |       |      |                                 |                                 |
|                                    | общая                   | лекции | практ. зан. | лабор. | СР  | зачет | экз. |                                 |                                 |
| <i>очная форма обучения</i>        |                         |        |             |        |     |       |      |                                 |                                 |
| 4 семестр                          |                         |        |             |        |     |       |      |                                 |                                 |
| 4                                  | 144                     | 32     |             | 16     | 69  |       | 27   | +                               |                                 |
| <i>заочная форма обучения</i>      |                         |        |             |        |     |       |      |                                 |                                 |
| 4 семестр                          |                         |        |             |        |     |       |      |                                 |                                 |
| 4                                  | 144                     | 6      |             | 6      | 123 |       | 9    | +                               |                                 |
| <i>очно-заочная форма обучения</i> |                         |        |             |        |     |       |      |                                 |                                 |
| 4 семестр                          |                         |        |             |        |     |       |      |                                 |                                 |
| 4                                  | 144                     | 6      |             | 6      | 123 |       | 9    | +                               |                                 |

### 5 СОДЕРЖАНИЕ ДИСЦИПЛИНЫ, СТРУКТУРИРОВАННОЕ ПО ТЕМАМ (РАЗДЕЛАМ) С УКАЗАНИЕМ ОТВЕДЕННОГО НА НИХ КОЛИЧЕСТВА АКАДЕМИЧЕСКИХ ЧАСОВ И ВИДОВ УЧЕБНЫХ ЗАНЯТИЙ

#### 5.1 Тематический план изучения дисциплины

Для студентов очной формы обучения:

| №  | Тема                  | Контактная работа обучающихся<br>с преподавателем |                                   |                      | Практиче-<br>ская<br>подготовка | Самостоя-<br>тельная рабо-<br>та |
|----|-----------------------|---|-----------------------------------|----------------------|---------------------------------|----------------------------------|
|    |                       | лекции  | практич.<br>занятия/ др.<br>формы | лабо-<br>рат. работы |                                 |                                  |
| 1. | Метрология            | 6   |                                   | 8                    |                                 | 10                               |
| 2. | Стандартизация        | 6   |                                   | 2                    |                                 | 9                                |
| 3. | Взаимозаменяемость    | 14  |                                   | 6                    |                                 | 25                               |
| 4. | Сертификация          | 6   |                                   |                      |                                 | 9                                |
| 5. | Контрольные работы №1 |   |                                   |                      |                                 | 16                               |

|   |                       |           |  |           |                 |
|---|-----------------------|-----------|--|-----------|-----------------|
| 6 | Подготовка к экзамену |           |  |           | 27              |
|   | <b>ИТОГО</b>          | <b>32</b> |  | <b>16</b> | <b>69+27=96</b> |

Для студентов заочной формы обучения:

| №  | Тема                  | Контактная работа обучающихся с преподавателем |                             |                 | Практическая подготовка | Самостоятельная работа |
|----|-----------------------|--|-----------------------------|-----------------|-------------------------|------------------------|
|    |                       | лекции   | практич. занятия/ др. формы | лаборат. работы |                         |                        |
| 1. | Метрология            | 2  |                             | 2               |                         | 24                     |
| 2. | Стандартизация        | 2  |                             | 2               |                         | 30                     |
| 3. | Взаимозаменяемость    | 1  |                             | 2               |                         | 24                     |
| 4. | Сертификация          | 1  |                             |                 |                         | 13                     |
| 5. | Контрольные работы №1 |  |                             |                 |                         | 32                     |
| 6  | Подготовка к экзамену |  |                             |                 |                         | 9                      |
|    | <b>ИТОГО</b>          | <b>6</b>                                       |                             | <b>6</b>        |                         | <b>123+9=132</b>       |

Для студентов очно-заочной формы обучения:

| №  | Тема                  | Контактная работа обучающихся с преподавателем |                             |                 | Практическая подготовка | Самостоятельная работа |
|----|-----------------------|--|-----------------------------|-----------------|-------------------------|------------------------|
|    |                       | лекции   | практич. занятия/ др. формы | лаборат. работы |                         |                        |
| 1. | Метрология            | 2  |                             | 2               |                         | 24                     |
| 2. | Стандартизация        | 2  |                             | 2               |                         | 30                     |
| 3. | Взаимозаменяемость    | 1  |                             | 2               |                         | 24                     |
| 4. | Сертификация          | 1  |                             |                 |                         | 13                     |
| 5. | Контрольные работы №1 |  |                             |                 |                         | 32                     |
| 6  | Подготовка к экзамену |  |                             |                 |                         | 9                      |
|    | <b>ИТОГО</b>          | <b>6</b>                                       |                             | <b>6</b>        |                         | <b>123+9=132</b>       |

## 5.2 Содержание учебной дисциплины

### Тема 1 Метрология

Понятие о физической величине. Количественная и качественная характеристика измеряемой величины. Шкалы единиц. Международная система единиц. Виды и методы измерений. Виды контроля. Методика выполнения измерений.

Виды средств измерений. Метрологические показатели средств измерений. Классы точности. Метрологическая надежность средств измерений. Метрологическая аттестация средств измерений. Виды погрешностей. Причины возникновения. Критерии качества измерений. Планирование измерений. Выбор средств измерений по допустимой погрешности измерений. Обработка результатов и оценивание погрешностей.

Правовые основы обеспечения единства измерений. Закон РФ «Об обеспечении единства измерений». ГСИ. Техническая база ГСИ. Поверка и калибровка средств измерений. Методы поверки и калибровки. Государственная метрологическая служба РФ.

### Тема 2: Стандартизация

Краткие сведения из истории стандартизации. Роль стандартизации в народном хозяйстве. Цели и задачи. Национальная система стандартизации ГСС. Органы и службы

стандартизации. Нормативные документы по стандартизации. Цели закона РФ «О техническом регулировании». Категории и виды стандартов. Порядок разработки национальных стандартов.

Система предпочтительных чисел. Методы стандартизации: симплификация, упорядочение объектов стандартизации, параметрическая стандартизация, унификация, агрегатирование, типизация. Комплексная стандартизация. Цели государственного контроля и надзора. Контроль технической документации.

Межгосударственная и международная стандартизация. ИСО, МЭК, международные организации, участвующие в работах по стандартизации.

### **Тема 3: Взаимозаменяемость**

Основные понятия, связанные с размерами, допусками и посадками. Система ЕСДП. Обозначение на чертеже. Методика расчетов посадок с зазором, натягом. Области применения посадок с зазором, натягом, переходных посадок. Параметры шероховатости поверхности. Обозначение на чертежах. Точность формы и расположения поверхностей. Общие термины и определения. Нанесение на чертежах.

Система допусков и посадок для подшипников качения. Виды нагрузок на кольца подшипников. Методика расчета посадок. Обозначение на чертежах.

Допуски зубчатых передач. Нормы точности передач и виды бокового зазора. обеспечение бокового зазора, выбор степени точности и контроль параметров зубчатых передач. Обозначение точности зубчатых колес.

Классификация резьб, основные параметры метрической крепежной резьбы, принципы взаимозаменяемости цилиндрических резьб, допуски и посадки резьб с зазором, натягом и с переходными посадками. Допуски и посадки соединений с прямобочным и эвольвентным профилем зуба. Допуски и посадки шпоночных соединений.

Методы расчета размерных цепей, обеспечивающих полную взаимозаменяемость и теоретико-вероятностный метод расчета размерных цепей.

### **Тема 4: Сертификация**

Основные понятия, цели и объекты сертификации, правовое обеспечение сертификации, роль сертификации в повышении качества продукции.

Качество продукции и защита потребителя

Основные понятия и определения в области качества продукции, контроль и оценка качества продукции, методы определения показателей качества продукции, моральное старение продукции.

Добровольное и обязательное подтверждение соответствия, Формы обязательного и добровольного подтверждения соответствия. Схема сертификации. Выбор схем сертификации. Правила и порядок проведения сертификации. Органы по сертификации и испытательные лаборатории. Функции органов по сертификации, Росстандарта. Этапы сертификации. Аккредитация органов по сертификации и испытательных лабораторий.

## **6 ОБРАЗОВАТЕЛЬНЫЕ ТЕХНОЛОГИИ**

Освоение дисциплины предусматривает репродуктивные (информационные лекции, опросы, работа с книгой и т.д.); активные (доклады, работа с информационными ресурсами, решение задач, кейсов и проч.); интерактивные (бизнес-кейсы, групповые дискуссии, тренинги, анализ ситуаций, деловые и ролевые игры, круглые столы, иные) технологии обучения.

## **7 ПЕРЕЧЕНЬ УЧЕБНО-МЕТОДИЧЕСКОГО ОБЕСПЕЧЕНИЯ ДЛЯ САМОСТОЯТЕЛЬНОЙ РАБОТЫ ОБУЧАЮЩИХСЯ ПО ДИСЦИПЛИНЕ**

Для организации самостоятельной работы обучающихся по изучению дисциплины «Метрология, стандартизация и сертификация» кафедрой подготовлены *Методические указания по организации самостоятельной работы и задания для обучающихся направления 15.03.06 Мехатроника и робототехника.*

Для выполнения контрольной работы студентами кафедрой подготовлены *Методические рекомендации и задания к контрольной работе для студентов направления подготовки 15.03.06 Мехатроника и робототехника.*

Форма контроля самостоятельной работы студентов – проверка на практическом занятии, экзамен.

## 8 ОЦЕНОЧНЫЕ МАТЕРИАЛЫ ДЛЯ ПРОВЕДЕНИЯ ТЕКУЩЕГО КОНТРОЛЯ И ПРОМЕЖУТОЧНОЙ АТТЕСТАЦИИ ОБУЧАЮЩИХСЯ ПО ДИСЦИПЛИНЕ

Оценка результатов обучения осуществляется в ходе текущего контроля успеваемости и промежуточной аттестации.

*Текущий контроль* знаний, умений, владений как результат формирования компетенций осуществляется в ходе аудиторных занятий, проводимых по расписанию.

*Формы и методы текущего контроля:* экспертное наблюдение и оценка результата деятельности обучающегося на учебных занятиях, экспертная оценка выполненных самостоятельных работ, оценка результатов оценочных мероприятий.

Оценочные средства: тест, контрольная работа, опрос.

| <i>№ n/n</i> | <i>Тема</i>        | <i>Конкретизированные результаты обучения</i>  | <i>Оценочные средства</i>   |
|--------------|--------------------|--|-----------------------------|
| 1            | Метрология         | <i>Знать:</i> -методы решения задач по определению результатов измерений<br>- основы метрологии;   | Тест                        |
|              |                    | общие законы и правила измерений, обеспеченность их единства, требуемой точности и достоверности, основные метрологические методы и средства измерения линейных и угловых величин  |                             |
| 2            | Стандартизация     | <i>Знать:</i> основы технического регулирования и государственной системы стандартизации, межгосударственную и международную стандартизацию.<br><i>Уметь:</i> - применять требования нормативных документов к основным видам продукции и технологическим процессам;<br><i>Владеть:</i> навыками работы с нормативно технической документацией и справочной литературой | Тест<br>опрос               |
| 3            | Взаимозаменяемость | <i>Знать:</i> единую систему нормирования и стандартизации показателей точности;<br><i>Владеть:</i><br>- навыками работы с нормативно технической документацией и справочной литературой;<br><i>Уметь</i> обоснованно выбирать допуски и посадки типовых соединений, решать задачи размерного анализа,   | опрос                       |
|              |                    |  | <i>Контрольные работы 1</i> |

|   |              |   |               |
|---|--------------|---|---------------|
| 4 | Сертификация | <i>Знать:</i> основы сертификации, виды сертификации; показатели качества продукции и методы ее оценки<br><i>Уметь</i> контролировать соответствие изготавливаемой продукции стандартам, техническим условиям и другим нормативным документам<br><i>Владеть:</i> навыками оценки качества изделий | Тест<br>опрос |
|---|--------------|---|---------------|

*Промежуточная аттестация* по итогам освоения дисциплины проводится в форме экзамена.

Для осуществления текущего контроля знаний, умений, владений и промежуточной аттестации обучающихся используется комплект оценочных средств по дисциплине (модулю).

При реализации дисциплины используется балльно-рейтинговая система оценки учебной деятельности в соответствии с Положением о балльно-рейтинговой системе оценки учебной деятельности (учебном рейтинге) обучающихся в ФГБОУ ВО «Уральский государственный горный университет» (СМК ОД.Пл.04-06.222-2021).

Распределение баллов в рамках текущего рейтинга и рейтинга промежуточной аттестации по учебной дисциплине представлены в комплекте оценочных средств по дисциплине.

Полученные значения учебного рейтинга обучающихся по учебной дисциплине в баллах переводятся в оценки, выставляемые по следующей шкале:

| Количество баллов | Отметка за экзамен/ зачёт с оценкой | Отметка о зачёте |
|-------------------|-------------------------------------|------------------|
| 80-100            | Отлично                             | Зачтено          |
| 65-79             | Хорошо                              |                  |
| 50-64             | Удовлетворительно                   |                  |
| 0-49              | Неудовлетворительно                 | Не зачтено       |

## 9 МЕТОДИЧЕСКИЕ УКАЗАНИЯ ДЛЯ ОБУЧАЮЩИХСЯ ПО ОСВОЕНИЮ ДИСЦИПЛИНЫ

Алгоритм работы студентов для качественного усвоения дисциплины включает в себя следующие действия:

1. Изучение рабочей программы дисциплины, что позволит правильно сориентироваться в системе требований, предъявляемых к студенту со стороны преподавателя.
2. Посещение и конспектирование лекций.
3. Обязательная подготовка к практическим лабораторным занятиям.
4. Изучение основной и дополнительной литературы, интернет-источников
5. Выполнение всех видов самостоятельной работы.

## 10 ПЕРЕЧЕНЬ ОСНОВНОЙ И ДОПОЛНИТЕЛЬНОЙ УЧЕБНОЙ ЛИТЕРАТУРЫ, НЕОБХОДИМОЙ ДЛЯ ОСВОЕНИЯ ДИСЦИПЛИНЫ

### 10.1 Основная литература

| № п/п | Наименование  | Кол-во экз. |
|-------|---|-------------|
| 1     | Димов Ю.В. Метрология, стандартизация и сертификация. - СПб.:Питер,2010.-464 с. | 12          |

|   |  |    |
|---|--|----|
| 2 | Сергеев А. Г., Латышев М. В, Терегеря В. В Метрология. Стандартизация. Сертификация: учебное пособие 2-е изд, перераб. и доп. - Москва:Логос, 2005. - 560 с. | 64 |
| 3 | Основы стандартизации, метрологии, сертификации: учебник / Иосиф Моисеевич Лифиц И. М. - 2-е изд., испр. и доп. - Москва: Юрайт, 2001. - 268 с.              | 14 |
| 4 | Крылова Г. Д. Основы стандартизации, сертификации, метрологии: учебник для вузов / - 3-е изд., перераб. и доп. – Москва: ЮНИТИ-ДАНА, 2006. - 671 с.          | 20 |

### 10.2 Дополнительная литература

| № п/п | Наименование  | Кол-во экз. |
|-------|---|-------------|
| 1     | Новикова Н. А. Метрология, стандартизация и сертификация : методическое руководство для самостоятельной работы студентов; Уральский государственный горный университет. - Екатеринбург: УГГУ, 2009. - 23 с. | 23          |
| 2     | Новикова Н.А. Допуски и посадки :учебное пособие по курсу «Метрология, стандартизация и сертификация»   | 10          |
| 3     | Новикова Н.А., Рябов В.Ю. Метрология, стандартизация и сертификация: методическое пособие для самостоятельной работы студентов заочного обучения  | 25          |

### 10.3 Нормативные правовые

1. Федеральный закон от 26.06.2008г, № 102-ФЗ «Об обеспечении единства измерений». Режим доступа: ИПС «Консультант Плюс»
2. Федеральный закон от 27 декабря 2002 г. № 184-ФЗ «О техническом регулировании» в редакции от 30.12.2009.- Режим доступа: ИПС «Консультант Плюс»
3. Об образовании [Электронный ресурс]: федеральный закон от 28 дек. 2012 г. (с доп. и изм.). - Режим доступа: ИПС «Консультант Плюс»,

## 11. ПЕРЕЧЕНЬ РЕСУРСОВ ИНФОРМАЦИОННО - ТЕЛЕКОММУНИКАЦИОННОЙ СЕТИ «ИНТЕРНЕТ», НЕОБХОДИМЫХ ДЛЯ ОСВОЕНИЯ ДИСЦИПЛИНЫ

- ИПС «Консультант Плюс»;
- Информационная система «Единое окно доступа к образовательным ресурсам»(<http://window.edu.ru/>);
- Официальный сайт Федерального агентства по техническому регулированию и метрологии (<http://www.gost.ru>).

## 12. ПЕРЕЧЕНЬ ИНФОРМАЦИОННЫХ ТЕХНОЛОГИЙ, ИСПОЛЬЗУЕМЫХ ПРИ ОСУЩЕСТВЛЕНИИ ОБРАЗОВАТЕЛЬНОГО ПРОЦЕССА ПО ДИСЦИПЛИНЕ (МОДУЛЮ), ВКЛЮЧАЯ ПЕРЕЧЕНЬ ПРОГРАММНОГО ОБЕСПЕЧЕНИЯ И ИНФОРМАЦИОННЫХ СПРАВОЧНЫХ СИСТЕМ

Информационные справочные системы  
ИПС «КонсультантПлюс»

Базы данных

Scopus: база данных рефератов и цитирования  
<https://www.scopus.com/customer/profile/display.uri>

### **13 ОПИСАНИЕ МАТЕРИАЛЬНО-ТЕХНИЧЕСКОЙ БАЗЫ, НЕОБХОДИМОЙ ДЛЯ ОСУЩЕСТВЛЕНИЯ ОБРАЗОВАТЕЛЬНОГО ПРОЦЕССА ПО ДИСЦИПЛИНЕ**

Реализация данной учебной дисциплины (модуля) осуществляется с использованием материально-технической базы, обеспечивающей проведение всех видов учебных занятий обучающихся, предусмотренных программой учебной дисциплины (модуля), соответствующей действующим санитарным и противопожарным правилам и нормам.

### **14 ОСОБЕННОСТИ РЕАЛИЗАЦИИ УЧЕБНОЙ ДИСЦИПЛИНЫ (МОДУЛЯ) ДЛЯ ЛИЦ С ИНВАЛИДНОСТЬЮ И ОГРАНИЧЕННЫМИ ВОЗМОЖНОСТЯМИ ЗДОРОВЬЯ**

Освоение дисциплины (модуля) для обучающихся с инвалидностью и ограниченными возможностями здоровья может быть организовано с учётом особенностей их психофизического развития, индивидуальных возможностей и необходимых специальных условий их обучения.

При реализации данной дисциплины (модуля) используются различные образовательные технологии (в том числе дистанционные) с учётом их адаптации для обучающихся с инвалидностью и ограниченными возможностями здоровья в зависимости от вида и характера ограниченных возможностей здоровья обучающихся.

Образовательные технологии используются во всех основных видах учебной работы по дисциплине (модулю) (контактная работа, самостоятельная работа, индивидуальная работа), адаптируются с учётом способностей, особенностей восприятия, готовности к освоению учебного материала, имеющегося индивидуального социально-образовательного опыта обучающихся с инвалидностью и ограниченными возможностями здоровья.

При реализации дисциплины (модуля) конкретные формы и виды самостоятельной и индивидуальной работы обучающихся с инвалидностью и ограниченными возможностями здоровья устанавливаются преподавателем. Выбор форм и видов самостоятельной и индивидуальной работы обучающихся с инвалидностью и обучающихся с ограниченными возможностями здоровья осуществляется с учётом их способностей, особенностей восприятия и готовности к освоению учебного материала.

Обучающиеся из числа лиц с ограниченными возможностями здоровья и с инвалидностью при необходимости обеспечиваются печатными и (или) электронными образовательными ресурсами (учебники, учебные пособия, материалы для самостоятельной работы и т.д.) в формах, адаптированных к ограничениям их здоровья и восприятия информации:

- для лиц с нарушениями зрения:
  - в печатной форме увеличенным шрифтом;
  - в форме электронного документа;

- для лиц с нарушениями слуха:
  - в печатной форме;
  - в форме электронного документа;

- для лиц с нарушениями опорно-двигательного аппарата:
  - в печатной форме;
  - в форме электронного документа.

Данный перечень может быть конкретизирован в зависимости от контингента обучающихся.

Проведение текущего контроля успеваемости и промежуточной аттестации (конкретные формы и процедуры) для обучающихся с инвалидностью и ограниченными возможностями здоровья по дисциплине (модулю) устанавливается ФГБОУ ВО «УГГУ» самостоятельно с учётом ограничений их здоровья и доводятся до сведения обучающихся в сроки, определённые

в локальных актах университета.


Процедура проведения промежуточной аттестации для обучающихся с инвалидностью и ограниченными возможностями здоровья при необходимости устанавливается с учётом индивидуальных психофизических особенностей (устно, письменно на бумаге, письменно на компьютере, в форме тестирования и т.п.). При необходимости предусматривается увеличение времени на подготовку к промежуточной аттестации, а также предоставляется дополнительное время для подготовки ответа в ходе промежуточной аттестации. При необходимости промежуточная аттестация может проводиться в несколько этапов. Возможно установление индивидуальных графиков проведения текущего контроля успеваемости и прохождения промежуточной аттестации.

Учебно-методические материалы для проведения текущего контроля успеваемости и промежуточной аттестации предоставляются в формах с учётом особенностей их психофизического развития, индивидуальных возможностей к восприятию информации.

Освоение дисциплины (модуля) и проведение процедуры оценивания результатов обучения обучающихся с инвалидностью и ограниченными возможностями здоровья предусматривает (в случае необходимости) использование специальных технических средств, необходимых им в связи с их индивидуальными особенностями. Эти средства могут быть предоставлены университетом, могут использоваться собственные технические средства. Каждый обучающийся из числа лиц с инвалидностью и ограниченными возможностями здоровья в течение всего периода обучения при необходимости будет обеспечен индивидуальным неограниченным доступом к электронной информационно-образовательной среде УГГУ с использованием специальных технических и программных средств, содержащей электронные образовательные ресурсы, перечисленные в данной рабочей программе дисциплины (модуля) и иметь доступ к необходимому программному обеспечению, адаптированному для обучающихся инвалидов и обучающихся с ограниченными возможностями здоровья.

МИНОБРНАУКИ РОССИИ

ФГБОУ ВО «Уральский государственный горный университет»

УТВЕРЖДЕНА  
На заседании кафедры технической  
механики  
(протокол № 1 от 15.09.2025)  
Заведующий кафедрой  
 Е. Б. Волков

**РАБОЧАЯ ПРОГРАММА ДИСЦИПЛИНЫ  
Б1.О.18 ТЕОРИЯ МЕХАНИЗМОВ И МАШИН**

Направление -

***15.03.06 Мехатроника и робототехника***

Профиль -

***Мехатроника и робототехника промышленных производств***


год набора: 2026

Екатеринбург

Автор: Афанасьев А.И., проф., д.т.н.

**Рабочая программа дисциплины ТЕОРИЯ МЕХАНИЗМОВ И  
МАШИН согласована с выпускающей кафедрой ТМ**

Зав. кафедрой

  
\_\_\_\_\_

*подпись*

Е.Б. Волков

И.О. Фамилия

## 1. ЦЕЛИ ОСВОЕНИЯ ДИСЦИПЛИНЫ

**Целями освоения дисциплины «Теория механизмов и машин» являются:**

- ознакомление студентов с основами структурного, кинематического, кинетостатического, динамического анализа и синтеза механизмов;

**Для достижения указанной цели необходимо:**

– изучение структуры механизмов и законов построения кинематических цепей, знание границ их применения;

– приобретение навыков кинематического, кинетостатического и динамического анализа механизмов;

– изучение основ синтеза плоских и кулачковых механизмов, овладение методами решения научно-технических задач, с которыми специалисту придется сталкиваться при использовании новой техники и новых технологий;

– приобретение умений для последующего обучения и профессиональной деятельности.

## 2. ПЕРЕЧЕНЬ ПЛАНИРУЕМЫХ РЕЗУЛЬТАТОВ ОБУЧЕНИЯ ПО ДИСЦИПЛИНЕ

Результаты освоения дисциплины теория механизмов и машин и формируемые у обучающихся компетенции определены в таблице 2.1

Таблица 2.1 Формирование компетенций и результаты обучения

| Код и наименование компетенции   | Результаты обучения  | Код и наименование индикатора достижения компетенции   |
|--|--|--|
| ОПК-1 Способен применять естественнонаучные и общепрофессиональные знания, методы математического анализа и моделирования в профессиональной деятельности                  | <i>знание:</i><br>– классификации механизмов, принципов и законов механического движения и их взаимосвязь; методов определения и расчета кинематических и динамических параметров деталей механизмов и машин | ОПК-1.1. Анализирует фундаментальные естественнонаучные и общепрофессиональные теории, методы математического анализа и моделирования, их роль в развитии науки<br>ОПК-1.2. Применяет математические и физические законы для решения типовых профессиональных задач<br>ОПК-1.3. Проводит математическое и физическое моделирование в профессиональной деятельности |
|  | <i>умение:</i><br>– определять скорости и ускорения звеньев механизма, реакции в кинематических парах, мгновенную мощность;<br>– осуществлять синтез механизмов  |  |
|  | <i>владение:</i><br>– методами кинематического и динамического анализа деталей механизмов и машин,<br>– синтезом механизмов;   |  |
| ОПК-12 Способен участвовать в монтаже, наладке, настройке и сдаче в эксплуатацию опытных образцов мехатронных и робототехнических систем, их подсистем и отдельных модулей | <i>знание:</i><br>– классификации механизмов, принципов и законов механического движения и их взаимосвязь; методов определения и расчета кинематических и динамических параметров деталей механизмов и машин | ОПК-12.1. Выбирает необходимый комплекс технических средств для современных микроконтроллерных и микропроцессорных систем управления<br>ОПК-12.2. Знает  |

|   |  |   |
|---|--|---|
|   | <p><i>умение:</i></p> <ul style="list-style-type: none"> <li>– определять скорости и ускорения звеньев механизма, реакции в кинематических парах, мгновенную мощность;</li> <li>– осуществлять синтез механизмов</li> </ul>  | <p>конструктивные особенности и назначение мехатронных и робототехнических систем, правила их эксплуатации</p> <p>ОПК-12.3. Умеет пользоваться инструментом, оборудованием и приборами для наладки мехатронных и робототехнических систем</p> <p>ОПК-12.4. Выбирает способы, средства и методы измерений физических величин</p>   |
|   | <p><i>владение:</i></p> <ul style="list-style-type: none"> <li>– методами кинематического и динамического анализа деталей механизмов и машин,</li> <li>– синтезом механизмов;</li> </ul>   |   |
| <p>ПК-1.4 Способен разрабатывать схмотехнические решения и осуществлять проведение расчетов изделий детской и образовательной робототехники</p> | <p><i>знание:</i></p> <ul style="list-style-type: none"> <li>– классификации механизмов, принципов и законов механического движения и их взаимосвязь; методов определения и расчета кинематических и динамических параметров деталей механизмов и машин</li> </ul> | <p>ПК-1.4.1 Знает принципы построения кинематических схем узлов изделий детской и образовательной робототехники</p> <p>ПК-1.4.2 Выполняет кинематические и прочностные расчеты механических узлов изделий детской и образовательной робототехники</p> <p>ПК-1.4.3 Осуществляет расчет надежности разрабатываемых изделий детской и образовательной Робототехники</p> <p>ПК-1.4.4 Разрабатывает схмотехническую документацию изделий детской и образовательной робототехники</p> |
|   | <p><i>умение:</i></p> <ul style="list-style-type: none"> <li>– определять скорости и ускорения звеньев механизма, реакции в кинематических парах, мгновенную мощность;</li> <li>– осуществлять синтез механизмов</li> </ul>  |   |
|   | <p><i>владение:</i></p> <ul style="list-style-type: none"> <li>– методами кинематического и динамического анализа деталей механизмов и машин,</li> <li>– синтезом механизмов;</li> </ul>   |   |

### 3. МЕСТО ДИСЦИПЛИНЫ В СТРУКТУРЕ ОБРАЗОВАТЕЛЬНОЙ ПРОГРАММЫ

Дисциплина «Теория механизмов и машин» является дисциплиной обязательной части, формируемой участниками образовательных отношений Блока 1 «Дисциплины (модули)» учебного плана.

### 4 ОБЪЕМ ДИСЦИПЛИНЫ В ЗАЧЕТНЫХ ЕДИНИЦАХ С УКАЗАНИЕМ КОЛИЧЕСТВА АКАДЕМИЧЕСКИХ ЧАСОВ, ВЫДЕЛЕННЫХ НА КОНТАКТНУЮ РАБОТУ ОБУЧАЮЩИХСЯ С ПРЕПОДАВАТЕЛЕМ (ПО ВИДАМ УЧЕБНЫХ ЗАНЯТИЙ) И НА САМОСТОЯТЕЛЬНУЮ РАБОТУ

| Трудоемкость дисциплины |       |        |             |        |    |       |      | Контрольные и иные работы | курсовые работы (проекты) |
|-------------------------|-------|--------|-------------|--------|----|-------|------|---------------------------|---------------------------|
| кол-во з. е.            | часы  |        |             |        |    |       |      |                           |                           |
|                         | общая | лекции | практ. зан. | лабор. | СР | зачет | экз. |                           |                           |
|                         |       |        |             |        |    |       |      |                           |                           |

|                                    |     |    |    |   |     |   |   |  |    |
|------------------------------------|-----|----|----|---|-----|---|---|--|----|
| <i>очная форма обучения</i>        |     |    |    |   |     |   |   |  |    |
| 4 семестр                          |     |    |    |   |     |   |   |  |    |
| 7                                  | 252 | 32 | 32 | - | 188 | - | + |  | КР |
| <i>заочная форма обучения</i>      |     |    |    |   |     |   |   |  |    |
| 5 семестр                          |     |    |    |   |     |   |   |  |    |
| 7                                  | 252 | 8  | 12 |   | 223 |   | 9 |  | КР |
| <i>очно-заочная форма обучения</i> |     |    |    |   |     |   |   |  |    |
| 4 семестр                          |     |    |    |   |     |   |   |  |    |
| 7                                  | 252 | 10 | 14 |   | 219 |   | 9 |  | КР |

**5. СОДЕРЖАНИЕ ДИСЦИПЛИНЫ, СТРУКТУРИРОВАННОЕ ПО ТЕМАМ  
(РАЗДЕЛАМ) С УКАЗАНИЕМ  
ОТВЕДЕННОГО НА НИХ КОЛИЧЕСТВА АКАДЕМИЧЕСКИХ ЧАСОВ И ВИДОВ  
УЧЕБНЫХ ЗАНЯТИЙ**

Для студентов очной формы обучения

| №  | Тема, раздел  | Количество часов |                            |                 | Практическая подготовка | Самостоятельная работа |
|----|---|------------------|----------------------------|-----------------|-------------------------|------------------------|
|    |   | лекции           | Практ. занятия и др. формы | лаборат. занят. |                         |                        |
| 1. | Кинематические пары и цепи. Структурный анализ механизмов | 4                | 6                          |                 |                         | 25                     |
| 2. | Кинематический анализ машин и механизмов                  | 10               | 8                          |                 |                         | 32                     |
| 3. | Силовой анализ машин и механизмов                         | 12               | 10                         |                 |                         | 36                     |
| 4. | Синтез механизмов   | 6                | 8                          |                 |                         | 30                     |
| 5. | Выполнение курсового проекта                              |                  |                            |                 |                         | 38                     |
| 6. | Подготовка к экзамену                                     |                  |                            |                 |                         | 27                     |
|    | <b>ИТОГО</b>  | <b>32</b>        | <b>32</b>                  |                 |                         | <b>161+27=188</b>      |

Для студентов заочной формы обучения

| №  | Тема, раздел  | Количество часов |                            |                 | Практическая подготовка | Самостоятельная работа |
|----|---|------------------|----------------------------|-----------------|-------------------------|------------------------|
|    |   | лекции           | Практ. занятия и др. формы | лаборат. занят. |                         |                        |
| 1. | Кинематические пары и цепи. Структурный анализ механизмов | 1                | 2                          |                 |                         | 35                     |
| 2. | Кинематический анализ машин и механизмов                  | 2                | 4                          |                 |                         | 44                     |

|    |                                   |          |           |  |  |                  |
|----|-----------------------------------|----------|-----------|--|--|------------------|
| 3. | Силовой анализ машин и механизмов | 4        | 4         |  |  | 54               |
| 4. | Синтез механизмов                 | 1        | 2         |  |  | 30               |
| 5. | Выполнение курсового проекта      |          |           |  |  | 60               |
| 6. | Подготовка к экзамену             |          |           |  |  | 9                |
|    | <b>ИТОГО</b>                      | <b>8</b> | <b>12</b> |  |  | <b>223+9=232</b> |

Для студентов очно-заочной формы обучения

| №  | Тема, раздел  | Количество часов |                            |                 | Практическая подготовка | Самостоятельная работа |
|----|---|------------------|----------------------------|-----------------|-------------------------|------------------------|
|    |   | лекции           | Практ. занятия и др. формы | лаборат. занят. |                         |                        |
| 1. | Кинематические пары и цепи. Структурный анализ механизмов | 2                | 2                          |                 |                         | 35                     |
| 2. | Кинематический анализ машин и механизмов                  | 2                | 4                          |                 |                         | 40                     |
| 3. | Силовой анализ машин и механизмов                         | 4                | 6                          |                 |                         | 54                     |
| 4. | Синтез механизмов   | 2                | 2                          |                 |                         | 30                     |
| 5. | Выполнение курсового проекта                              |                  |                            |                 |                         | 60                     |
| 6. | Подготовка к экзамену                                     |                  |                            |                 |                         | 9                      |
|    | <b>ИТОГО</b>  | <b>10</b>        | <b>14</b>                  |                 |                         | <b>219+9=228</b>       |

## 5.2 Содержание учебной дисциплины

### Тема 1: СТРУКТУРНЫЙ АНАЛИЗ МЕХАНИЗМОВ.

Основные термины. Звено механизма. Кинематическая пара. Механизм. Машина. Классификация кинематических пар. Кинематические цепи. Группы Ассура. Плоские рычажные механизмы и механизмы передач. Кинематические диаграммы.

### Тема 2: КИНЕМАТИЧЕСКИЙ АНАЛИЗ МАШИН И МЕХАНИЗМОВ.

Определение скоростей и ускорений точек и звеньев механизмов: плоских рычажных, кулачковых, кулисных. Метод замкнутого контура при кинематическом анализе.

### Тема 3: СИЛОВОЙ АНАЛИЗ МАШИН И МЕХАНИЗМОВ

Динамика механизмов: классификация сил, действующих на звенья механизма. Кинетостатический анализ механизмов. Уравнения движения машины в дифференциальной форме и в форме уравнения работ. Приведение масс, моментов инерции, сил, мощностей в механизмах.

#### **Тема 4: СИНТЕЗ МЕХАНИЗМОВ.**

Условия существования плоских механизмов. Определение профиля кулачка по закону движения толкателя. Графическое интегрирование и дифференцирование.

## **6. ОБРАЗОВАТЕЛЬНЫЕ ТЕХНОЛОГИИ**

Освоение дисциплины (модуля) предусматривает репродуктивные (информационные лекции, опросы, работа с книгой и т.д.); активные (доклады, работа с информационными ресурсами, решение задач, кейсов и проч.); интерактивные (бизнес-кейсы, групповые дискуссии, тренинги, анализ ситуаций, деловые и ролевые игры, круглые столы, иные) технологии обучения.

## **7. ПЕРЕЧЕНЬ УЧЕБНО-МЕТОДИЧЕСКОГО ОБЕСПЕЧЕНИЯ ДЛЯ САМОСТОЯТЕЛЬНОЙ РАБОТЫ ОБУЧАЮЩИХСЯ ПО ДИСЦИПЛИНЕ**

Для организации самостоятельной работы обучающихся по изучению дисциплины «Теория механизмов и машин» кафедрой подготовлены *Методические указания по организации самостоятельной работы и задания для обучающихся.*

Для выполнения курсового проекта студентами кафедрой подготовлены *Методические рекомендации и задания на курсовой проект для обучающихся.*

Форма контроля самостоятельной работы студентов – проверка на практическом занятии, защита курсовой работы, экзамен.

## **8 ОЦЕНОЧНЫЕ МАТЕРИАЛЫ ДЛЯ ПРОВЕДЕНИЯ ТЕКУЩЕЙ И ПРОМЕЖУТОЧНОЙ АТТЕСТАЦИИ ОБУЧАЮЩИХСЯ ПО ДИСЦИПЛИНЕ**

Оценка результатов обучения осуществляется в ходе текущего контроля успеваемости и промежуточной аттестации. Текущий контроль знаний, умений, владений как результат формирования компетенций осуществляется в ходе аудиторных занятий.

*Формы и методы текущего контроля:* экспертное наблюдение и оценка результата деятельности обучающегося на учебных занятиях, экспертная оценка выполненных самостоятельных работ, оценка результатов оценочных мероприятий.

Оценочные средства: тест.

| № п/п | Тема                                     | Конкретизированные результаты обучения  | Оценочные средства |
|-------|--|---|--------------------|
|       | Кинематический анализ машин и механизмов | <i>знание:</i><br>– классификации механизмов;<br>– методов определения и расчета кинематических и динамических параметров деталей механизмов и машин. | тест               |
|       | Силовой анализ машин и механизмов        | <i>умение:</i><br>– определять скорости и ускорения звеньев   |                    |

|   |  |  |  |
|---|--|--|--|
| 1 |  | механизма, реакции в кинематических парах, мгновенную мощность;<br>– осуществлять синтез механизмов.<br><i>владение:</i><br>– методами кинематического и динамического анализа и синтеза механизмов; |  |
|---|--|--|--|

*Промежуточная аттестация* по итогам освоения дисциплины проводится в форме экзамена.

Для осуществления текущего контроля знаний, умений, владений и промежуточной аттестации обучающихся используется комплект оценочных средств по дисциплине (модулю).

При реализации дисциплины используется балльно-рейтинговая система оценки учебной деятельности в соответствии с Положением о балльно-рейтинговой системе оценки учебной деятельности (учебном рейтинге) обучающихся в ФГБОУ ВО «Уральский государственный горный университет» (СМК ОД.Пл.04-06.222-2021).

Распределение баллов в рамках текущего рейтинга и рейтинга промежуточной аттестации по учебной дисциплине представлены в комплекте оценочных средств по дисциплине.

Полученные значения учебного рейтинга обучающихся по учебной дисциплине в баллах переводятся в оценки, выставляемые по следующей шкале:

| Количество баллов | Отметка за экзамен/ зачёт с оценкой | Отметка о зачёте |
|-------------------|-------------------------------------|------------------|
| 80-100            | Отлично                             | Зачтено          |
| 65-79             | Хорошо                              |                  |
| 50-64             | Удовлетворительно                   |                  |
| 0-49              | Неудовлетворительно                 | Не зачтено       |

## **9. МЕТОДИЧЕСКИЕ УКАЗАНИЯ ДЛЯ ОБУЧАЮЩИХСЯ ПО ОСВОЕНИЮ ДИСЦИПЛИНЫ**

Алгоритм работы студентов для качественного усвоения дисциплины включает в себя следующие действия:

1. Изучение рабочей программы дисциплины, что позволяет правильно сориентироваться в системе требований, предъявляемых к студенту со стороны преподавателя.
2. Посещение и конспектирование лекций.
3. Обязательная подготовка к практическим занятиям.
4. Изучение основной и дополнительной литературы.
5. Выполнение всех видов самостоятельной работы.

## **10. ПЕРЕЧЕНЬ ОСНОВНОЙ И ДОПОЛНИТЕЛЬНОЙ УЧЕБНОЙ ЛИТЕРАТУРЫ, НЕОБХОДИМОЙ ДЛЯ ОСВОЕНИЯ ДИСЦИПЛИНЫ**

### **10.1 Литература**

| №<br>п/п | Наименование | Кол-во экз. |
|----------|--------------|-------------|
|----------|--------------|-------------|

|   |   |            |
|---|---|------------|
| 1 | Артоболовский И. И. Теория механизмов и машин: Учебник для втузов – 4 изд., перераб. и дополн. М: Наука, 2009. – 639 с..  | 81         |
| 2 | Афанасьев, Анатолий Ильич. Лекции по теории механизмов и машин: учебное пособие / А. И. Афанасьев, С. А. Ляпцев; Уральская государственная горно-геологическая академия. - Екатеринбург: УГГГА, 2001. - 101 с. : рис. - Библиогр.: с. 98. - Текст : непосредственный.   | 45         |
| 3 | Кузнецов, Н. К. Теория механизмов и машин: учебное пособие / Н. К. Кузнецов. — Иркутск: Иркутский государственный технический университет, 2014. — 104 с. — ISBN 978-5-8038-0935-7. — Текст: электронный // Цифровой образовательный ресурс IPR SMART: [сайт]. — URL: <a href="https://www.iprbookshop.ru/23076.html">https://www.iprbookshop.ru/23076.html</a> (дата обращения: 08.04.2023). — Режим доступа: для авторизир. пользователей | Эл. ресурс |
| 6 | Афанасьев А.И., Казаков Ю.М., Ляпцев С.А. ТЕОРИЯ МЕХАНИЗМОВ И МАШИН: учебно-методическое пособие и контрольные задания на курсовой проект «Кинематический, силовой анализ и синтез плоского механизма» для студентов специальности 21.05.04 – «Горное дело» очного и заочного обучения / А. И. Афанасьев, Ю. М. Казаков, С. А. Ляпцев. – Екатеринбург: Изд-во УГГУ, 2014. – 80 с.   | 90         |

## **11. ПЕРЕЧЕНЬ РЕСУРСОВ ИНФОРМАЦИОННО - ТЕЛЕКОММУНИКАЦИОННОЙ СЕТИ «ИНТЕРНЕТ», НЕОБХОДИМЫХ ДЛЯ ОСВОЕНИЯ ДИСЦИПЛИНЫ**

*Информационные справочные системы:*

Справочная правовая система «КонсультантПлюс»

*Современные профессиональные базы данных:*

E-library: электронная научная библиотека: <https://elibrary.ru>

Scopus: база данных рефератов и цитирования

<https://www.scopus.com/customer/profile/display.uri>

## **12 ПЕРЕЧЕНЬ ИНФОРМАЦИОННЫХ ТЕХНОЛОГИЙ, ИСПОЛЬЗУЕМЫХ ПРИ ОСУЩЕСТВЛЕНИИ ОБРАЗОВАТЕЛЬНОГО ПРОЦЕССА ПО ДИСЦИПЛИНЕ, ВКЛЮЧАЯ ПЕРЕЧЕНЬ ПРОГРАММНОГО ОБЕСПЕЧЕНИЯ И ИНФОРМАЦИОННЫХ СПРАВОЧНЫХ СИСТЕМ**

*Программные средства:*

1. Microsoft Windows 8.1 Professional
2. Microsoft Office Professional 2013
3. MathCAD

## **13 ОПИСАНИЕ МАТЕРИАЛЬНО-ТЕХНИЧЕСКОЙ БАЗЫ, НЕОБХОДИМОЙ ДЛЯ ОСУЩЕСТВЛЕНИЯ ОБРАЗОВАТЕЛЬНОГО ПРОЦЕССА ПО ДИСЦИПЛИНЕ**

Реализация данной учебной дисциплины (модуля) осуществляется с использованием материально-технической базы, обеспечивающей проведение всех видов учебных занятий обучающихся, предусмотренных программой учебной дисциплины (модуля), соответствующей действующим санитарным и противопожарным правилам и нормам.

## **14 ОСОБЕННОСТИ РЕАЛИЗАЦИИ УЧЕБНОЙ ДИСЦИПЛИНЫ (МОДУЛЯ) ДЛЯ ЛИЦ С ИНВАЛИДНОСТЬЮ И ОГРАНИЧЕННЫМИ ВОЗМОЖНОСТЯМИ ЗДОРОВЬЯ**

Освоение дисциплины (модуля) для обучающихся с инвалидностью и ограниченными возможностями здоровья может быть организовано с учётом особенностей их психофизического развития, индивидуальных возможностей и необходимых специальных условий их обучения.

При реализации данной дисциплины (модуля) используются различные образовательные технологии (в том числе дистанционные) с учётом их адаптации для обучающихся с инвалидностью и ограниченными возможностями здоровья в зависимости от вида и характера ограниченных возможностей здоровья обучающихся.

Образовательные технологии используются во всех основных видах учебной работы по дисциплине (модулю) (контактная работа, самостоятельная работа, индивидуальная работа), адаптируются с учётом способностей, особенностей восприятия, готовности к освоению учебного материала, имеющегося индивидуального социально-образовательного опыта обучающихся с инвалидностью и ограниченными возможностями здоровья.

При реализации дисциплины (модуля) конкретные формы и виды самостоятельной и индивидуальной работы обучающихся с инвалидностью и ограниченными возможностями здоровья устанавливаются преподавателем. Выбор форм и видов самостоятельной и индивидуальной работы обучающихся с инвалидностью и обучающихся с ограниченными возможностями здоровья осуществляется с учётом их способностей, особенностей восприятия и готовности к освоению учебного материала.

Обучающиеся из числа лиц с ограниченными возможностями здоровья и с инвалидностью при необходимости обеспечиваются печатными и (или) электронными образовательными ресурсами (учебники, учебные пособия, материалы для самостоятельной работы и т.д.) в формах, адаптированных к ограничениям их здоровья и восприятия информации:

для лиц с нарушениями зрения:

- в печатной форме увеличенным шрифтом;
- в форме электронного документа;

для лиц с нарушениями слуха:

- в печатной форме;
- в форме электронного документа;

для лиц с нарушениями опорно-двигательного аппарата:

- в печатной форме;
- в форме электронного документа.

Данный перечень может быть конкретизирован в зависимости от контингента обучающихся.

Проведение текущего контроля успеваемости и промежуточной аттестации (конкретные формы и процедуры) для обучающихся с инвалидностью и ограниченными возможностями здоровья по дисциплине (модулю) устанавливается ФГБОУ ВО «УГГУ» самостоятельно с учётом ограничений их здоровья и доводятся до сведения обучающихся в сроки, определённые в локальных актах университета.

Процедура проведения промежуточной аттестации для обучающихся с инвалидностью и ограниченными возможностями здоровья при необходимости устанавливается с учётом индивидуальных психофизических особенностей (устно, письменно на бумаге, письменно на компьютере, в форме тестирования и т.п.). При необходимости предусматривается увеличение времени на подготовку к промежуточной аттестации, а также предоставляется дополнительное время для подготовки ответа в ходе промежуточной аттестации. При необходимости промежуточная аттестация может проводиться в несколько этапов. Возможно установление индивидуальных графиков проведения текущего контроля успеваемости и прохождения промежуточной аттестации.

Учебно-методические материалы для проведения текущего контроля успеваемости и промежуточной аттестации предоставляются в формах с учётом особенностей их психофизического развития, индивидуальных возможностей к восприятию информации.

Освоение дисциплины (модуля) и проведение процедуры оценивания результатов обучения обучающихся с инвалидностью и ограниченными возможностями здоровья предусматривает (в случае необходимости) использование специальных технических средств, необходимых им в связи с их индивидуальными особенностями. Эти средства могут быть предоставлены университетом, могут использоваться собственные технические средства.

Каждый обучающийся из числа лиц с инвалидностью и ограниченными возможностями здоровья в течение всего периода обучения при необходимости будет обеспечен индивидуальным неограниченным доступом к электронной информационно-образовательной среде УГГУ с использованием специальных технических и программных средств, содержащей электронные образовательные ресурсы, перечисленные в данной рабочей программе дисциплины (модуля) и иметь доступ к необходимому программному обеспечению, адаптированному для обучающихся инвалидов и обучающихся с ограниченными возможностями здоровья.

МИНОБРНАУКИ РОССИИ

ФГБОУ ВО «Уральский государственный горный университет»

УТВЕРЖДЕНА

На заседании кафедры электротехники  
(протокол № 1 от 12.09.2025)

Заведующий кафедрой

  
\_\_\_\_\_ А. В. Угольников

**РАБОЧАЯ ПРОГРАММА ДИСЦИПЛИНЫ**

**Б1.О.19 ЭЛЕКТРОТЕХНИКА И ЭЛЕКТРОНИКА**

Направление -

***15.03.06 Мехатроника и робототехника***

Профиль -

***Мехатроника и робототехника промышленных производств***


год набора: 2026

Екатеринбург

Автор: Стожков Д. С., доцент, к.т.н.

**Рабочая программа дисциплины согласована с выпускающей кафедрой  
технической механики**

Заведующий кафедрой

  
подпись

Е. Б. Волков  
И.О. Фамилия

## 1. ЦЕЛИ ОСВОЕНИЯ ДИСЦИПЛИНЫ

Целью освоения учебной дисциплины «Электротехника и электроника» является подготовка студентов к профессиональной деятельности.

Для достижения указанной цели необходимо:

- *формирование* у студентов прочных знаний о свойствах электрических и магнитных цепей;

- *формирование* у студентов прочных знаний о принципе действия и особенностях применения электрических машин;

- *овладение* навыками работы с электрическими приборами;

- *обучение* студентов применению полученных практических и теоретических знаний при исследовании цепей постоянного и переменного тока и при исследовании машин постоянного и переменного токов в ходе практических работ.

## 2 ПЕРЕЧЕНЬ ПЛАНИРУЕМЫХ РЕЗУЛЬТАТОВ ОБУЧЕНИЯ ПО ДИСЦИПЛИНЕ

Результаты освоения дисциплины «Электротехника и электроника» и формируемые у обучающихся компетенции определены в таблице 2.1

Таблица 2.1 Формируемые компетенции и результаты обучения

| Код и наименование компетенции   | Результаты обучения |   | Код и наименование индикатора достижения компетенции   |
|--|---------------------|---|--|
| 1  | 2                   |   | 3  |
| ОПК-1<br>Способен применять естественнонаучные и общеинженерные знания, методы математического анализа и моделирования в профессиональной деятельности | знать               | основные законы электротехники для электрических цепей постоянного и переменного тока; основные законы электротехники для магнитных цепей; методы измерения электрических и магнитных величин; основные типы и принципы действия электрических машин и трансформаторов; рабочие и пусковые характеристики электрических машин | ОПК-1.1. Анализирует фундаментальные естественнонаучные и общеинженерные теории, методы математического анализа и моделирования, их роль в развитии науки<br>ОПК-1.2. Применяет математические и физические законы для решения типовых профессиональных задач<br>ОПК-1.3. Проводит математическое и физическое моделирование в профессиональной деятельности |
|  | уметь               | выбирать электрические приборы, машины и трансформаторы   |  |
|  | владеть             | методами расчета электрических цепей и режимов работы электрооборудования   |  |

## 3 МЕСТО ДИСЦИПЛИНЫ В СТРУКТУРЕ ОБРАЗОВАТЕЛЬНОЙ ПРОГРАММЫ

Дисциплина «Электротехника и электроника» является дисциплиной, формируемой участниками образовательных отношений, обязательной части Блока 1 «Дисциплины (модули)» учебного плана по направлению 15.03.06 «Мехатроника и робототехника».

**4 ОБЪЕМ ДИСЦИПЛИНЫ В ЗАЧЕТНЫХ ЕДИНИЦАХ  
С УКАЗАНИЕМ КОЛИЧЕСТВА АКАДЕМИЧЕСКИХ ЧАСОВ, ВЫДЕЛЕННЫХ НА  
КОНТАКТНУЮ РАБОТУ ОБУЧАЮЩИХСЯ С ПРЕПОДАВАТЕЛЕМ (ПО ВИДАМ  
УЧЕБНЫХ ЗАНЯТИЙ) И НА САМОСТОЯТЕЛЬНУЮ РАБОТУ**

| кол-во<br>з. е.                    | Трудоемкость дисциплины |        |             |        |     |       |      | Контрольные<br>и иные ра-<br>боты | курсовые<br>работы<br>(проекты) |
|------------------------------------|-------------------------|--------|-------------|--------|-----|-------|------|-----------------------------------|---------------------------------|
|                                    | часы                    |        |             |        |     |       |      |                                   |                                 |
|                                    | общая                   | лекции | практ. зан. | лабор. | СР  | зачет | экз. |                                   |                                 |
| <i>очная форма обучения</i>        |                         |        |             |        |     |       |      |                                   |                                 |
| 3 семестр                          |                         |        |             |        |     |       |      |                                   |                                 |
| 4                                  | 144                     | 32     |             | 32     | 80  | +     |      | +                                 |                                 |
| <i>заочная форма обучения</i>      |                         |        |             |        |     |       |      |                                   |                                 |
| 7 семестр                          |                         |        |             |        |     |       |      |                                   |                                 |
| 4                                  | 144                     | 6      |             | 6      | 128 | 4     |      | +                                 |                                 |
| <i>очно-заочная форма обучения</i> |                         |        |             |        |     |       |      |                                   |                                 |
| 3 семестр                          |                         |        |             |        |     |       |      |                                   |                                 |
| 4                                  | 144                     | 8      |             | 8      | 124 | 4     |      | +                                 |                                 |

**5 СОДЕРЖАНИЕ ДИСЦИПЛИНЫ,  
СТРУКТУРИРОВАННОЕ ПО ТЕМАМ (РАЗДЕЛАМ) С УКАЗАНИЕМ  
ОТВЕДЕННОГО НА НИХ КОЛИЧЕСТВА АКАДЕМИЧЕСКИХ ЧАСОВ И ВИДОВ  
УЧЕБНЫХ ЗАНЯТИЙ**

**5.1 Тематический план изучения дисциплины**

Для студентов очной формы обучения:

| №  | Тема  | Контактная работа обучающихся<br>с преподавателем |                                     |                     | Практиче-<br>ская подго-<br>товка | Самостоя-<br>тельная ра-<br>бота |
|----|---|---|-------------------------------------|---------------------|-----------------------------------|----------------------------------|
|    |   | лекции  | практич. за-<br>нятия/ др.<br>формы | лаборат.ра-<br>боты |                                   |                                  |
| 1. | Основные понятия и за-<br>коны теории электротех-<br>ники и магнитных цепей | 2   |                                     |                     |                                   | 5                                |
| 2. | Методы расчета линейных<br>цепей постоянного тока                           | 4   |                                     | 4                   |                                   | 10                               |
| 3. | Анализ и расчет линейных<br>цепей синусоидального<br>тока (однофазные цепи) | 4   |                                     | 4                   |                                   | 8                                |
| 4. | Анализ и расчет линейных<br>цепей синусоидального<br>тока (трехфазные цепи) | 4   |                                     | 4                   |                                   | 8                                |
| 5. | Анализ и расчет цепей не-<br>синусоидального тока                           | 4   |                                     | 4                   |                                   | 8                                |
| 6. | Методы измерения элек-<br>трических и магнитных<br>величин                  | 2   |                                     |                     |                                   | 6                                |
| 7. | Машины постоянного тока   | 2   |                                     | 4                   |                                   | 6                                |
| 8. | Трансформаторы  | 4   |                                     | 4                   |                                   | 8                                |
| 9. | Асинхронные машины  | 4   |                                     | 4                   |                                   | 6                                |

|     |                               |           |  |           |  |           |
|-----|-------------------------------|-----------|--|-----------|--|-----------|
| 10. | Синхронные машины             | 2         |  | 4         |  | 6         |
|     | Выполнение контрольной работы |           |  |           |  | 9         |
|     | <b>ИТОГО</b>                  | <b>32</b> |  | <b>32</b> |  | <b>80</b> |

Для студентов заочной формы обучения:

| №   | Тема  | Контактная работа обучающихся с преподавателем |                             |                 | Практическая подготовка | Самостоятельная работа |
|-----|---|--|-----------------------------|-----------------|-------------------------|------------------------|
|     |   | лекции   | практич. занятия/ др. формы | лаборат. работы |                         |                        |
| 1.  | Основные понятия и законы теории электротехники и магнитных цепей     |  |                             |                 |                         | 10                     |
| 2.  | Методы расчета линейных цепей постоянного тока                        | 2  |                             | 2               |                         | 12                     |
| 3.  | Анализ и расчет линейных цепей синусоидального тока (однофазные цепи) | 2  |                             | 2               |                         | 12                     |
| 4.  | Анализ и расчет линейных цепей синусоидального тока (трехфазные цепи) | 2  |                             | 2               |                         | 12                     |
| 5.  | Анализ и расчет цепей не-синусоидального тока                         | 2  |                             | 2               |                         | 12                     |
| 6.  | Методы измерения электрических и магнитных величин                    |  |                             |                 |                         | 10                     |
| 7.  | Машины постоянного тока   |  |                             |                 |                         | 10                     |
| 8.  | Трансформаторы  | 2  |                             | 2               |                         | 12                     |
| 9.  | Асинхронные машины  | 2  |                             | 2               |                         | 12                     |
| 10. | Синхронные машины   |  |                             |                 |                         | 12                     |
| 11. | Выполнение контрольной работы   |  |                             |                 |                         | 14                     |
| 12. | Подготовка к зачету   |  |                             |                 |                         | 4                      |
|     | <b>ИТОГО</b>  | <b>6</b>                                       |                             | <b>6</b>        |                         | <b>128+4=132</b>       |

Для студентов очно-заочной формы обучения:

| №  | Тема  | Контактная работа обучающихся с преподавателем |                             |                 | Практическая подготовка | Самостоятельная работа |
|----|---|--|-----------------------------|-----------------|-------------------------|------------------------|
|    |   | лекции   | практич. занятия/ др. формы | лаборат. работы |                         |                        |
| 1. | Основные понятия и законы теории электротехники и магнитных цепей     | 2  |                             |                 |                         | 8                      |
| 2. | Методы расчета линейных цепей постоянного тока                        | 2  |                             | 2               |                         | 12                     |
| 3. | Анализ и расчет линейных цепей синусоидального тока (однофазные цепи) | 2  |                             | 2               |                         | 12                     |
| 4. | Анализ и расчет линейных цепей синусоидального тока (трехфазные цепи) | 2  |                             | 2               |                         | 12                     |
| 5. | Анализ и расчет цепей не-синусоидального тока                         | 2  |                             | 2               |                         | 12                     |

|     |  |          |  |          |  |                  |
|-----|--|----------|--|----------|--|------------------|
| 6.  | Методы измерения электрических и магнитных величин | 2        |  | 2        |  | 10               |
| 7.  | Машины постоянного тока                            |          |  | 2        |  | 8                |
| 8.  | Трансформаторы                                     | 2        |  | 2        |  | 12               |
| 9.  | Асинхронные машины                                 | 2        |  | 2        |  | 12               |
| 10. | Синхронные машины                                  |          |  |          |  | 12               |
| 11. | Выполнение контрольной работы                      |          |  |          |  | 14               |
| 12. | Подготовка к зачету                                |          |  |          |  | 4                |
|     | <b>ИТОГО</b>                                       | <b>8</b> |  | <b>8</b> |  | <b>124+4=128</b> |

## 5.2 Содержание учебной дисциплины

### Тема 1: Основные понятия и законы теории электрических и магнитных цепей.

Основные понятия и законы электрических и магнитных цепей. Физические основы электротехники. Уравнение Максвелла до уровня законов Кирхгофа. Распределенные и сосредоточенные параметры. Основные задачи теории цепей. Напряжение, ток, заряд, потокосцепление. Простейшие пассивные элементы цепи. Резистор, катушка, конденсатор. Мощность и энергия. Сложные пассивные элементы. Магнитосвязанные катушки. Источники ЭДС и источники тока. Основные топологические понятия теории цепи. Ветвь, узел, контур. Сложные топологические понятия теории цепи. Граф цепи, направленный граф, дерево цепи. Топологические матрицы. Законы Кирхгофа в векторно-матричной форме. Баланс мощности.

### Тема 2: Методы расчета линейных цепей постоянного тока.

Линейные магнитные цепи. Уравнения по законам Кирхгофа, Ома для электрических цепей постоянного тока. Метод контурных токов. Принцип наложения. Метод наложения. Метод узловых потенциалов. Метод эквивалентного генератора. Эквивалентное преобразование цепей. Замена пассивного двухполюсника эквивалентным сопротивлением. Преобразование активных цепей. Анализ линейных магнитных цепей при постоянных МДС. Законы Кирхгофа, Ома для магнитных цепей. Методы расчёта линейных магнитных цепей при постоянных МДС.

### Тема 3: Анализ и расчет линейных цепей синусоидального тока (однофазные цепи).

Векторное и комплексное изображение синусоидального процесса. Основные законы цепей синусоидального тока в комплексной форме. Пассивный двухполюсник в цепи синусоидального тока и его схемы замещения. Мощность цепи синусоидального тока. Последовательное соединение двухполюсников. Резонанс напряжений. Параллельное соединение двухполюсников. Резонанс токов.

### Тема 4: Анализ и расчет линейных цепей синусоидального тока (трехфазные цепи).

Основные понятия. Симметричные трехфазные источники ЭДС. Симметричные трехфазные электроприемники. Симметричная трёхфазная система с нагрузкой по схеме звезда. Симметричная трёхфазная система с нагрузкой по схеме треугольник. Сложные трехфазные системы. Методы расчёта сложных симметричных систем. Несимметричные трёхфазные системы. Аварийные случаи с нагрузкой по схемам звезда и треугольник. Несимметричные трехфазные электроприемники. Соединение звезда и треугольник. Разложение несимметричных трехфазных систем на симметричные составляющие. Выражение законов Кирхгофа через симметричные составляющие. Разложение несимметричных составляющих на нулевую, прямую и обратную последовательность.

### Тема 5: Анализ и расчет цепей несинусоидального тока.

Основные понятия и определения. Представление периодического процесса гармоническим рядом. Величины, характеризующие несинусоидальные процессы. Расчёт установившихся режимах при несинусоидальных ЭДС источников. Активная, реактивная, полная мощность в цепи несинусоидального тока.

### Тема 6: Методы измерения электрических и магнитных величин.

Меры, измерительные приборы и методы измерения. Погрешности измерения и классы точности. Потребление энергии электроизмерительными приборами. Системы показывающих приборов. Счетчики электрической энергии. Мостовой метод измерения. Электронные измерительные приборы. Цифровые измерительные приборы.

#### **Тема 7: Машины постоянного тока.**

Назначение и области применения. Конструкция и принцип действия машины постоянного тока в генераторном и двигательном режимах. Роль щеточно-коллекторного узла. Вывод и анализ формул ЭДС якоря и электромагнитного момента машины. Уравнения машины постоянного тока в генераторном и двигательном режимах. Классификация машин постоянного тока по способу возбуждения. Магнитное поле машины постоянного тока в режиме холостого хода и при нагрузке. Понятие реакции якоря, виды реакции якоря. Причины возникновения искрения на коллекторе и возникновения кругового огня. Физическая сущность коммутации. Классы коммутации. Способы улучшения коммутации. Характеристики генераторов постоянного тока. Характеристики двигателей постоянного тока. Способы пуска и регулирования частоты вращения двигателей постоянного тока.

#### **Тема 8: Трансформаторы.**

Назначение и области применения. Конструкция и принцип действия трансформаторов. Математическое описание работы трансформатора в нагрузочном и предельных режимах: холостого хода и короткого замыкания. Упрощенные схемы замещения и векторные диаграммы трансформатора при различных видах нагрузки. Изменение вторичного напряжения и внешние характеристики трансформатора при изменении величины и характера нагрузки. Вывод и анализ формулы КПД трансформатора, расчет максимального КПД.

#### **Тема 9: Асинхронные машины.**

Устройство асинхронной машины: основные конструктивные элементы машин с короткозамкнутым и фазным роторами. Области применения. Принцип действия асинхронной машины в режимах: генераторном, двигательном и режиме электротормоза. Понятие «скольжение». Основные энергетические соотношения. Т- и Г-образные схемы замещения. Условия эквивалентности Т-образной и точной Г-образной схем замещения. Зависимость электромагнитного момента от скольжения. Естественная и искусственные механические характеристики асинхронного двигателя. Способы пуска и регулирования частоты вращения асинхронного двигателя.

#### **Тема 10: Синхронные машины.**

Назначение и области применения. Конструкция явно полюсных и неявнополюсных синхронных машин. Принцип действия синхронной машины в генераторном и двигательном режимах. Магнитное поле машины и понятие «реакция якоря». Метод двух реакций. Качественный анализ реакции якоря при различных видах (характерах) нагрузки. Рабочие и пусковые характеристики синхронных машин.

## **6 ОБРАЗОВАТЕЛЬНЫЕ ТЕХНОЛОГИИ**

Освоение дисциплины предусматривает репродуктивные (информационные лекции, опросы, работа с книгой и т.д.); активные (доклады, работа с информационными ресурсами, решение задач, кейсов и проч.); интерактивные (бизнес-кейсы, групповые дискуссии, тренинги, анализ ситуаций, деловые и ролевые игры, круглые столы, иные) технологии обучения.

## **7 ПЕРЕЧЕНЬ УЧЕБНО-МЕТОДИЧЕСКОГО ОБЕСПЕЧЕНИЯ ДЛЯ САМОСТОЯТЕЛЬНОЙ РАБОТЫ ОБУЧАЮЩИХСЯ ПО ДИСЦИПЛИНЕ**

Для организации самостоятельной работы обучающихся по изучению дисциплины «Электротехника и электроника» кафедрой подготовлены **Методические указания по организации самостоятельной работы и задания для обучающихся направления 15.03.06 «Мехатроника и робототехника».**

Для выполнения расчетно-графической работы студентами кафедрой подготовлены **Методические рекомендации и задания к расчетно-графической работе для студентов, обучающихся по направлению 15.03.06 «Мехатроника и робототехника».**

Форма контроля самостоятельной работы студентов – зачет.

## 8 ОЦЕНОЧНЫЕ МАТЕРИАЛЫ ДЛЯ ПРОВЕДЕНИЯ ТЕКУЩЕГО КОНТРОЛЯ И ПРОМЕЖУТОЧНОЙ АТТЕСТАЦИИ ОБУЧАЮЩИХСЯ ПО ДИСЦИПЛИНЕ

Оценка результатов обучения осуществляется в ходе текущего контроля успеваемости и промежуточной аттестации.

*Текущий контроль* знаний, умений, владений как результат формирования компетенций осуществляется в ходе аудиторных занятий, проводимых по расписанию.

*Формы и методы текущего контроля:* экспертное наблюдение и оценка результата деятельности обучающегося на учебных занятиях, экспертная оценка выполненных самостоятельных работ, оценка результатов оценочных мероприятий.

Оценочные средства: тест, расчетно-графическая работа, опрос.

| № п/п | Тема  | Конкретизированные результаты обучения   | Оценочные средства |
|-------|---|--|--------------------|
| 1     | Основные понятия и законы теории электротехники и магнитных цепей | <i>Знать:</i> основные понятия; фундаментальные законы и теоремы теоретической электротехники;<br><i>Уметь:</i> рассчитывать различными методами нелинейные пассивные и активные цепи<br><i>Владеть:</i> электротехнической терминологией (названия, понятия, обозначения, единиц измерений и соотношения между ними)  | Опрос, тест        |
| 2     | Электрические цепи постоянного тока                               | <i>Знать:</i> методы анализа линейных электрических цепей, математические и электрические модели электронных приборов.<br><i>Уметь:</i> рассчитывать различными методами линейные пассивные и активные цепи;<br><i>Владеть:</i> навыками анализа, расчета и экспериментального исследования.   |                    |
| 3     | Электрические цепи однофазного переменного тока                   | <i>Знать:</i> методы анализа линейных электрических цепей<br><i>Уметь:</i> рассчитывать различными методами линейные пассивные и активные цепи;<br><i>Владеть:</i> методами анализа линейных цепей постоянного и переменного тока; навыками анализа, расчета и экспериментального исследования.  | РГР                |
| 4     | Электрические цепи трехфазного переменного тока                   | <i>Знать:</i> методы анализа линейных электрических цепей при гармоническом воздействии; методы анализа переходных процессов; частотные характеристики и передаточные функции; устройство, физические процессы, характеристики и параметры, математические и электрические модели электронных приборов.<br><i>Уметь:</i> рассчитывать различными методами линейные пассивные и активные цепи<br><i>Владеть:</i> методами анализа линейных цепей переменного тока; навыками анализа, расчета и экспериментального исследования. |                    |

|   |  |   |             |
|---|--|---|-------------|
| 5 | Анализ и расчет цепей несинусоидального тока       | <p><i>Знать:</i> методы анализа нелинейных электрических цепей при гармоническом воздействии; частотные характеристики и передаточные функции; устройство, физические процессы, характеристики и параметры, математические и электрические модели электронных приборов.</p> <p><i>Уметь:</i> рассчитывать различными методами нелинейные пассивные и активные цепи; выполнять расчеты режимов работы электрических устройств.</p> <p><i>Владеть:</i> методами анализа нелинейных цепей постоянного и переменного тока; навыками анализа, расчета и экспериментального исследования.</p> |             |
| 6 | Методы измерения электрических и магнитных величин | <p><i>Знать:</i> основные понятия; фундаментальные законы и теоремы теоретической электротехники; процессы, характеристики и параметры, математические и электрические модели электронных приборов.</p> <p><i>Уметь</i> выбирать оптимальный метод расчета в электрических цепях; выполнять расчеты режимов работы электрических устройств.</p> <p><i>Владеть</i> навыками анализа, расчета и экспериментального исследования.</p>  | Опрос, тест |
| 7 | Машины постоянного тока                            | <p><i>Знать:</i> основные понятия; фундаментальные законы и теоремы теоретической электротехники; физические процессы, характеристики и параметры, математические и электрические модели электрических машин постоянного тока.</p> <p><i>Уметь:</i> выбирать электрические машины постоянного тока и выполнять расчеты режимов работы.</p> <p><i>Владеть:</i> электротехнической терминологией (названия, понятия, обозначения, единиц измерений и соотношения между ними); навыками анализа, расчета и экспериментального исследования.</p>  | Опрос, Тест |
| 8 | Машины переменного тока                            | <p><i>Знать:</i> основные понятия; фундаментальные законы и теоремы теоретической электротехники; физические процессы, характеристики и параметры, математические и электрические модели электрических машин переменного тока.</p> <p><i>Уметь:</i> выбирать электрические машины переменного тока и выполнять расчеты режимов работы.</p> <p><i>Владеть:</i> электротехнической терминологией (названия, понятия, обозначения, единиц измерений и соотношения между ними); навыками анализа, расчета и экспериментального исследования.</p>  |             |

*Промежуточная аттестация* по итогам освоения дисциплины проводится в форме зачета.

Для осуществления текущего контроля знаний, умений, владений и промежуточной аттестации обучающихся используется комплект оценочных средств по дисциплине.

При реализации дисциплины используется балльно-рейтинговая система оценки учебной деятельности в соответствии с Положением о балльно-рейтинговой системе оценки учебной деятельности (учебном рейтинге) обучающихся в ФГБОУ ВО «Уральский государственный горный университет» (СМК ОД.Пл.04-06.222-2021).

Распределение баллов в рамках текущего рейтинга и рейтинга промежуточной аттестации по учебной дисциплине (модулю) представлены в комплекте оценочных средств по дисциплине (модулю).

Полученные значения учебного рейтинга обучающихся в баллах переводятся в оценки, выставляемые по следующей шкале:

|                   |                                     |                  |
|-------------------|-------------------------------------|------------------|
| Количество баллов | Отметка за экзамен/ зачет с оценкой | Отметка о зачете |
| 80-100            | Отлично                             | Зачтено          |
| 65-79             | Хорошо                              | Зачтено          |
| 50-64             | Удовлетворительно                   | Зачтено          |
| 0-49              | Неудовлетворительно                 | Не зачтено       |

## 9 МЕТОДИЧЕСКИЕ УКАЗАНИЯ ДЛЯ ОБУЧАЮЩИХСЯ ПО ОСВОЕНИЮ ДИСЦИПЛИНЫ

Алгоритм работы студентов для качественного усвоения дисциплины включает в себя следующие действия:

1. Изучение рабочей программы дисциплины, что позволит правильно сориентироваться в системе требований, предъявляемых к студенту со стороны преподавателя.
2. Посещение и конспектирование лекций.
3. Обязательная подготовка к лабораторным занятиям.
4. Изучение основной и дополнительной литературы.
5. Выполнение всех видов самостоятельной работы.

## 10 ПЕРЕЧЕНЬ ОСНОВНОЙ И ДОПОЛНИТЕЛЬНОЙ УЧЕБНОЙ ЛИТЕРАТУРЫ, НЕОБХОДИМОЙ ДЛЯ ОСВОЕНИЯ ДИСЦИПЛИНЫ

### 10.1 Основная литература

| № п/п | Наименование  | Кол-во экз. |
|-------|---|-------------|
| 1     | Атабеков Г.И. «Теоретические основы электротехники. Линейные электрические цепи» 8-е изд., М.: Горная книга, 2010. 592 с. | 21          |
| 2     | Касаткин А.С. «Электротехника», М.: Высш. школа, 2007 г., 542 с.  | 20          |
| 3     | Морозов А. Г. «Электротехника, электроника и импульсная техника», М.: Высш. школа, 1987 г., 448 с.                        | 21          |

### 10.2 Дополнительная литература

| № п/п | Наименование   | Кол-во экз. |
|-------|--|-------------|
| 1     | Теоретические основы электротехники: учебник/Угольников А.В., Хронусов С.Г. Урал. гос. горный ун-т. -Екатеринбург: Изд-во УГГУ, 2019.-220 с  | 85          |
| 2     | Электротехника и электроника: лабораторный практикум/ К.М. Абубакиров, Л.В. Петровых, А.В. Угольников, С.Г. Хронусов; под ред. Л.В. Петровых; Урал. гос. горный ун-т. -Екатеринбург: Изд-во УГГУ, 2016.-95с. | 83          |
| 3     | Электрические машины: учебное пособие/ Полузадов В.Н. Урал. гос. горный ун-т. -Екатеринбург: Изд-во УГГУ, 2010.-512 с.   | 100         |
| 4     | Электротехника и электроника: практикум: учебное пособие / К. М. Абубакиров; Уральский государственный горный университет. - Екатеринбург: УГГУ, 2010. - 103 с.  | 140         |

### 10.3 Нормативные правовые акты

Правила устройства электроустановок. Все действующие разделы шестого и седьмого изданий с изменениями и дополнениями по состоянию на 1 февраля 2008 года: учебное пособие. - Москва: КНОРУС, 2008. - 488 с. ИПС «Консультант Плюс».

## **11 ПЕРЕЧЕНЬ РЕСУРСОВ ИНФОРМАЦИОННО - ТЕЛЕКОММУНИКАЦИОННОЙ СЕТИ «ИНТЕРНЕТ», НЕОБХОДИМЫХ ДЛЯ ОСВОЕНИЯ ДИСЦИПЛИНЫ**

Российская государственная библиотека – [www.rsl.ru](http://www.rsl.ru) , [www.Leninka.ru](http://www.Leninka.ru)  
Федеральный портал «Российское образование» [www.katalog.ru](http://www.katalog.ru)

## **12. ПЕРЕЧЕНЬ ИНФОРМАЦИОННЫХ ТЕХНОЛОГИЙ, ИСПОЛЬЗУЕМЫХ ПРИ ОСУЩЕСТВЛЕНИИ ОБРАЗОВАТЕЛЬНОГО ПРОЦЕССА ПО ДИСЦИПЛИНЕ, ВКЛЮЧАЯ ПЕРЕЧЕНЬ ПРОГРАММНОГО ОБЕСПЕЧЕНИЯ И ИНФОРМАЦИОННЫХ СПРАВОЧНЫХ СИСТЕМ**

1. Microsoft Windows 8 Professional.
2. Microsoft Office Professional 2013.

Информационные справочные системы

Естественные технические науки [SciCenter.online](http://SciCenter.online)

[HTTP://SCICENTER.ONLINE/TEHNICHESKIE-NAUKI-SCICENTER.HTML](http://SCICENTER.ONLINE/TEHNICHESKIE-NAUKI-SCICENTER.HTML)

Научная библиотека

[HTTP://EDU.SERNAM.RU/BOOK\\_KIBER1.PHP?ID=581](http://EDU.SERNAM.RU/BOOK_KIBER1.PHP?ID=581)

ИПС «КонсультантПлюс»

Базы данных

Scopus: база данных рефератов и цитирования

<https://www.scopus.com/customer/profile/display.uri>

E-library: электронная научная библиотека: <https://elibrary.ru>

## **13 ОПИСАНИЕ МАТЕРИАЛЬНО-ТЕХНИЧЕСКОЙ БАЗЫ, НЕОБХОДИМОЙ ДЛЯ ОСУЩЕСТВЛЕНИЯ ОБРАЗОВАТЕЛЬНОГО ПРОЦЕССА ПО ДИСЦИПЛИНЕ**

Реализация данной учебной дисциплины (модуля) осуществляется с использованием материально-технической базы, обеспечивающей проведение всех видов учебных занятий обучающихся, предусмотренных программой учебной дисциплины (модуля), соответствующей действующим санитарным и противопожарным правилам и нормам.

## **14 ОСОБЕННОСТИ РЕАЛИЗАЦИИ УЧЕБНОЙ ДИСЦИПЛИНЫ ДЛЯ ЛИЦ С ИНВАЛИДНОСТЬЮ И ОГРАНИЧЕННЫМИ ВОЗМОЖНОСТЯМИ ЗДОРОВЬЯ**

Освоение дисциплины для обучающихся с инвалидностью и ограниченными возможностями здоровья может быть организовано с учётом особенностей их психофизического развития, индивидуальных возможностей и необходимых специальных условий их обучения.

При реализации данной дисциплины используются различные образовательные технологии (в том числе дистанционные) с учётом их адаптации для обучающихся с инвалидностью и ограниченными возможностями здоровья в зависимости от вида и характера ограниченных возможностей здоровья обучающихся.

Образовательные технологии используются во всех основных видах учебной работы по дисциплине (контактная работа, самостоятельная работа, индивидуальная работа), адаптируются с учётом способностей, особенностей восприятия, готовности к освоению учебного материала, имеющегося индивидуального социально-образовательного опыта обучающихся с инвалидностью и ограниченными возможностями здоровья.

При реализации дисциплины конкретные формы и виды самостоятельной и индивидуальной работы обучающихся с инвалидностью и ограниченными возможностями здоровья устанавливаются преподавателем. Выбор форм и видов самостоятельной и индивидуальной работы обучающихся с инвалидностью и обучающихся с ограниченными возможностями здоровья осуществляется с учётом их способностей, особенностей восприятия и готовности к освоению учебного материала.

Обучающиеся из числа лиц с ограниченными возможностями здоровья и с инвалидностью при необходимости обеспечиваются печатными и (или) электронными образовательными ресурсами (учебники, учебные пособия, материалы для самостоятельной работы и т.д.) в формах, адаптированных к ограничениям их здоровья и восприятия информации:

для лиц с нарушениями зрения:

- в печатной форме увеличенным шрифтом;
- в форме электронного документа;

для лиц с нарушениями слуха:

- в печатной форме;
- в форме электронного документа;

для лиц с нарушениями опорно-двигательного аппарата:

- в печатной форме;
- в форме электронного документа.

Данный перечень может быть конкретизирован в зависимости от контингента обучающихся.

Проведение текущего контроля успеваемости и промежуточной аттестации (конкретные формы и процедуры) для обучающихся с инвалидностью и ограниченными возможностями здоровья по дисциплине устанавливается ФГБОУ ВО «УГГУ» самостоятельно с учётом ограничений их здоровья и доводятся до сведения обучающихся в сроки, определённые в локальных актах университета.

Процедура проведения промежуточной аттестации для обучающихся с инвалидностью и ограниченными возможностями здоровья при необходимости устанавливается с учётом индивидуальных психофизических особенностей (устно, письменно на бумаге, письменно на компьютере, в форме тестирования и т.п.). При необходимости предусматривается увеличение времени на подготовку к промежуточной аттестации, а также предоставляется дополнительное время для подготовки ответа в ходе промежуточной аттестации. При необходимости промежуточная аттестация может проводиться в несколько этапов. Возможно установление индивидуальных графиков проведения текущего контроля успеваемости и прохождения промежуточной аттестации.

Учебно-методические материалы для проведения текущего контроля успеваемости и промежуточной аттестации предоставляются в формах с учётом особенностей их психофизического развития, индивидуальных возможностей к восприятию информации.

Освоение дисциплины и проведение процедуры оценивания результатов обучения обучающихся с инвалидностью и ограниченными возможностями здоровья предусматривает (в случае необходимости) использование специальных технических средств, необходимых им в связи с их индивидуальными особенностями. Эти средства могут быть предоставлены университетом, могут использоваться собственные технические средства.

Каждый обучающийся из числа лиц с инвалидностью и ограниченными возможностями здоровья в течение всего периода обучения при необходимости будет обеспечен индивидуальным неограниченным доступом к электронной информационно-образовательной среде УГГУ с использованием специальных технических и программных средств, содержащей электронные образовательные ресурсы, перечисленные в данной рабочей программе дисциплины и иметь доступ к необходимому программному обеспечению, адаптированному для обучающихся инвалидов и обучающихся с ограниченными возможностями здоровья.

МИНОБРНАУКИ РОССИИ


ФГБОУ ВО «Уральский государственный горный университет»

УТВЕРЖДЕНА

На заседании кафедры технической  
механики

(протокол № 1 от 15.09.2025)

Заведующий кафедрой

 Е. Б. Волков

**РАБОЧАЯ ПРОГРАММА ДИСЦИПЛИНЫ**

**Б1.О.20 СОПРОТИВЛЕНИЕ МАТЕРИАЛОВ**

Направление -

***15.03.06 Мехатроника и робототехника***

Профиль -

***Мехатроника и робототехника промышленных производств***


год набора: 2026

Екатеринбург

Автор: Чучманова Л.Д., ст. преп.

**Рабочая программа дисциплины Сопротивление материалов согласована  
с выпускающей кафедрой ТМ**

Зав. кафедрой



\_\_\_\_\_

*подпись*

Е.Б. Волков

\_\_\_\_\_

*И.О. Фамилия*

## 1 ЦЕЛИ ОСВОЕНИЯ ДИСЦИПЛИНЫ

**Целью освоения учебной дисциплины «Сопротивление материалов»** является ознакомление студентов с основами обеспечения технологической безопасности в горном деле путём расчётов элементов конструкций на прочность, жесткость и устойчивость при различных видах нагрузок.

**Для достижения указанной цели необходимо:**

- изучение законов механических процессов деформирования элементов металлоконструкций и машин, знание границ их применения;
- приобретение навыков теоретического и практического исследования механических процессов нагружения деталей;
- овладение фундаментальными принципами и методами решения научно-технических задач;
- приобретение умений для последующего обучения и профессиональной деятельности.

## 2 ПЕРЕЧЕНЬ ПЛАНИРУЕМЫХ РЕЗУЛЬТАТОВ ОБУЧЕНИЯ ПО ДИСЦИПЛИНЕ

Результаты освоения дисциплины «Сопротивление материалов» и формируемые у обучающихся компетенции определены в таблице 2.1.

Таблица 2.1 – Формируемые компетенции и результаты обучения

| Код и наименование компетенции   | Результаты обучения |  | Код и наименование индикатора достижения компетенции  |
|--|---------------------|--|---|
| ОПК-1 Способен применять естественнонаучные и общинженерные знания, методы математического анализа и моделирования в профессиональной деятельности | знать               | - основы расчета на прочность и жесткость типовых элементов конструкций;<br>- основы расчета на прочность статически неопределимых элементов конструкций;<br>- основы расчета на устойчивость опорных элементов  | ОПК-1.1. Анализирует фундаментальные естественнонаучные и общинженерные теории, методы математического анализа и моделирования, их роль в развитии науки<br>ОПК-1.2. Применяет математические и физические законы для решения типовых профессиональных задач<br>ОПК-1.3. Проводит математическое и физическое моделирование в профессиональной деятельности |
|  | уметь               | - рассчитывать элементы на прочность при различных видах нагрузок;<br>- рассчитывать деформации элементов при сжатии, растяжении, изгибе, кручении и сложном нагружении;<br>- использовать компьютерные программы для расчета и проектирования типовых деталей;<br>- определять геометрические характеристики сечений и устойчивость опорных элементов |   |
|  | владеть             | - базовыми навыками в области механики, необходимыми для освоения общепрофессиональных и специальных дисциплин.  |   |

### 3 МЕСТО ДИСЦИПЛИНЫ В СТРУКТУРЕ ОБРАЗОВАТЕЛЬНОЙ ПРОГРАММЫ

Дисциплина «Сопротивление материалов» является дисциплиной обязательной части, формируемой участниками образовательных отношений Блока 1 «Дисциплины (модули)» учебного плана направления 15.03.06 «Мехатроника и робототехника», профиля «Мехатроника и робототехника промышленных производств».

### 4 ОБЪЕМ ДИСЦИПЛИНЫ В ЗАЧЕТНЫХ ЕДИНИЦАХ С УКАЗАНИЕМ КОЛИЧЕСТВА АКАДЕМИЧЕСКИХ ЧАСОВ, ВЫДЕЛЕННЫХ НА КОНТАКТНУЮ РАБОТУ ОБУЧАЮЩИХСЯ С ПРЕПОДАВАТЕЛЕМ (ПО ВИДАМ УЧЕБНЫХ ЗАНЯТИЙ) И НА САМОСТОЯТЕЛЬНУЮ РАБОТУ

| Трудоемкость дисциплины            |       |        |             |        |     |       |      | Контрольные<br>и иные ра-<br>боты | курсовые<br>работы<br>(проекты) |
|------------------------------------|-------|--------|-------------|--------|-----|-------|------|-----------------------------------|---------------------------------|
| кол-во<br>з. е.                    | часы  |        |             |        |     |       |      |                                   |                                 |
|                                    | общая | лекции | практ. зан. | лабор. | СР  | зачет | экз. |                                   |                                 |
| <i>очная форма обучения</i>        |       |        |             |        |     |       |      |                                   |                                 |
| 4 семестр                          |       |        |             |        |     |       |      |                                   |                                 |
| 4                                  | 144   | 32     | 32          | -      | 53  | -     | 27   | +                                 | -                               |
| <i>заочная форма обучения</i>      |       |        |             |        |     |       |      |                                   |                                 |
| 4 семестр                          |       |        |             |        |     |       |      |                                   |                                 |
| 4                                  | 144   | 8      | 6           | 6      | 115 | -     | 9    | 2 к.р.                            | -                               |
| <i>очно-заочная форма обучения</i> |       |        |             |        |     |       |      |                                   |                                 |
| 4 семестр                          |       |        |             |        |     |       |      |                                   |                                 |
| 4                                  | 144   | 10     | 14          |        | 111 |       | 9    | 2 к.р.                            | -                               |

### 5 СОДЕРЖАНИЕ ДИСЦИПЛИНЫ, СТРУКТУРИРОВАННОЕ ПО ТЕМАМ (РАЗДЕЛАМ) С УКАЗАНИЕМ ОТВЕДЕННОГО НА НИХ КОЛИЧЕСТВА АКАДЕМИЧЕСКИХ ЧАСОВ И ВИДОВ УЧЕБНЫХ ЗАНЯТИЙ

#### 5.1 Тематический план изучения дисциплины

Для студентов очной формы обучения

| № | Тема  | Контактная работа обучающихся<br>с преподавателем |                                     |                      | Практиче-<br>ская<br>подго-<br>товка | Самостоя-<br>тельная ра-<br>бота |
|---|---|---|-------------------------------------|----------------------|--------------------------------------|----------------------------------|
|   |   | лекции  | практич. за-<br>нятия/ др.<br>формы | лаборат. ра-<br>боты |                                      |                                  |
| 1 | Гипотезы сопротивления материалов. Понятие напряжений и деформаций. | 3   |                                     |                      |                                      | 4                                |
| 2 | Геометрические характеристики плоских сечений.                      | 4   | 4                                   |                      |                                      | 12                               |
| 3 | Сдвиг и кручение. Расчет на прочность.                              | 4   | 4                                   |                      |                                      | 5                                |

|   |  |           |           |  |  |                 |
|---|--|-----------|-----------|--|--|-----------------|
| 4 | Изгиб балок. Напряжения при прямом поперечном изгибе. Косой изгиб. | 8         | 8         |  |  | 4               |
| 5 | Деформации при изгибе.   | 6         | 6         |  |  | 4               |
| 6 | Внецентренное растяжение-сжатие.                                   | 4         | 6         |  |  | 12              |
| 7 | Устойчивость стержней.   | 3         | 4         |  |  | 4               |
| 8 | Выполнение контрольной работы.                                     |           |           |  |  | 8               |
| 9 | Подготовка к экзамену  |           |           |  |  | 27              |
|   | <b>ИТОГО</b>   | <b>32</b> | <b>32</b> |  |  | <b>53+27=80</b> |

Для студентов заочной формы обучения

| № | Тема  | Контактная работа обучающихся с преподавателем |                             |                 | Практическая подготовка | Самостоятельная работа |
|---|---|--|-----------------------------|-----------------|-------------------------|------------------------|
|   |   | лекции   | практич. занятия/ др. формы | лаборат. работы |                         |                        |
| 1 | Гипотезы сопротивления материалов. Понятие напряжений и деформаций. | 1  |                             |                 |                         | 14                     |
| 2 | Геометрические характеристики плоских сечений.                      | 1  | 1                           | 1               |                         | 14                     |
| 3 | Сдвиг и кручение. Расчет на прочность.                              | 1  | 1                           | 1               |                         | 14                     |
| 4 | Изгиб балок. Напряжения при прямом поперечном изгибе. Косой изгиб.  | 2  | 1                           | 1               |                         | 14                     |
| 5 | Деформации при изгибе.  | 1  | 1                           | 1               |                         | 14                     |
| 6 | Внецентренное растяжение-сжатие.                                    | 1  | 1                           | 1               |                         | 14                     |
| 7 | Устойчивость стержней.  | 1  | 1                           | 1               |                         | 14                     |
| 8 | Выполнение контрольной работы.                                      |  |                             |                 |                         | 17                     |
| 9 | Подготовка к экзамену   |  |                             |                 |                         | 9                      |
|   | <b>ИТОГО</b>  | <b>8</b>                                       | <b>6</b>                    | <b>6</b>        |                         | <b>115+9=124</b>       |

Для студентов очно-заочной формы обучения

| № | Тема  | Контактная работа обучающихся с преподавателем |                             |                 | Практическая подготовка | Самостоятельная работа |
|---|---|--|-----------------------------|-----------------|-------------------------|------------------------|
|   |   | лекции   | практич. занятия/ др. формы | лаборат. работы |                         |                        |
| 1 | Гипотезы сопротивления материалов. Понятие напряжений и деформаций. | 1  |                             |                 |                         | 11                     |
| 2 | Геометрические характеристики плоских сечений.                      | 1  | 1                           |                 |                         | 14                     |
| 3 | Сдвиг и кручение. Расчет на прочность.                              | 1  | 1                           |                 |                         | 14                     |
| 4 | Изгиб балок. Напряжения при прямом поперечном изгибе. Косой изгиб.  | 3  | 4                           |                 |                         | 14                     |
| 5 | Деформации при изгибе.  | 2  | 4                           |                 |                         | 14                     |
| 6 | Внецентренное растяжение-сжатие.                                    | 1  | 2                           |                 |                         | 14                     |
| 7 | Устойчивость стержней.  | 1  | 2                           |                 |                         | 14                     |

|   |                                |           |           |  |  |                  |
|---|--------------------------------|-----------|-----------|--|--|------------------|
| 8 | Выполнение контрольной работы. |           |           |  |  | 16               |
| 9 | Подготовка к экзамену          |           |           |  |  | 9                |
|   | <b>ИТОГО</b>                   | <b>10</b> | <b>14</b> |  |  | <b>111+9=120</b> |

## 5.2 Содержание учебной дисциплины

### **Тема 1: Гипотезы сопротивления материалов. Понятие напряжений и деформаций.**

Основные гипотезы сопротивления материалов. Основные виды элементов конструкций (стержень, брус, балка, вал, торсион, пластина). Метод сечений. Определение напряжений. Упругие и пластические деформации. Закон Гука. Деформации растяжения-сжатия, изгиба, кручения, сдвига и комбинированные. Расчет статически определимых стержней переменного сечения на прочность и жесткость. Примеры решения задач.

### **Тема 2: Геометрические характеристики плоских сечений.**

Основные определения характеристик: статический момент площади сечения, момент инерции площади сечения, центр тяжести сечения. Моменты инерции сечений при переносе и повороте осей. Главные и центральные оси инерции. Радиус инерции. Моменты инерции треугольника, круга, прямоугольника. Моменты инерции составных элементов. Примеры решения задач.

### **Тема 3: Сдвиг и кручение. Расчет на прочность.**

Напряжения при сдвиге и кручении. Закон Гука при кручении. Расчет деформаций при кручении. Расчет на прочность и жесткость сплошных и пустотелых валов.

### **Тема 4: Изгиб балок. Напряжения при прямом поперечном изгибе. Косой изгиб.**

Виды опорных узлов и определение реакций опор статически определимых балок. Поперечная сила и изгибающий момент. Контрольные правила при построении эпюр поперечных сил и моментов. Напряжения сдвига и изгиба. Проверка балки на прочность по напряжениям изгиба и сдвига. Напряжения в балке при косом изгибе. Примеры решения задач.

### **Тема 5: Деформации при изгибе.**

Уравнение изогнутой оси балки. Метод непосредственного интегрирования уравнения изогнутой оси. Метод начальных параметров. Расчет деформаций при косом изгибе. Расчет на жесткость. Примеры решения задач.

### **Тема 6: Внецентренное растяжение-сжатие.**

Расчет напряжений при внецентренном растяжении-сжатии. Ядро сечения. Нейтральная ось. Примеры решения задач.

### **Тема 7: Устойчивость стержней.**

Уравнение изогнутой оси стержня при сжатии (уравнение Эйлера). Расчет критической силы. Расчет стержней на устойчивость. Примеры решения задач.

## 6 ОБРАЗОВАТЕЛЬНЫЕ ТЕХНОЛОГИИ

Освоение дисциплины (модуля) предусматривает репродуктивные (информационные лекции, опросы, работа с книгой и т.д.); активные (доклады, работа с информационными ресурсами, решение задач, кейсов и проч.); интерактивные (бизнес-кейсы, групповые дискуссии, тренинги, анализ ситуаций, деловые и ролевые игры, круглые столы, иные) технологии обучения.

## 7 ПЕРЕЧЕНЬ УЧЕБНО-МЕТОДИЧЕСКОГО ОБЕСПЕЧЕНИЯ ДЛЯ САМОСТОЯТЕЛЬНОЙ РАБОТЫ ОБУЧАЮЩИХСЯ ПО ДИСЦИПЛИНЕ

Для организации самостоятельной работы обучающихся по изучению дисциплины «Сопrotивление материалов» кафедрой подготовлены *Методические указания по организации самостоятельной работы и задания для обучающихся направления подготовки 15.03.06 «Мехатроника и робототехника».*

Для выполнения контрольной работы студентами кафедрой подготовлены *Методические рекомендации и задания к контрольной работе для студентов направления подготовки 15.03.06 «Мехатроника и робототехника».*

Форма контроля самостоятельной работы студентов – проверка на практическом занятии.

## 8 ОЦЕНОЧНЫЕ МАТЕРИАЛЫ ДЛЯ ПРОВЕДЕНИЯ ТЕКУЩЕГО КОНТРОЛЯ И ПРОМЕЖУТОЧНОЙ АТТЕСТАЦИИ ОБУЧАЮЩИХСЯ ПО ДИСЦИПЛИНЕ

Для организации самостоятельной работы обучающихся по изучению дисциплины «Сопrotивление материалов» кафедрой подготовлены *Методические указания по организации самостоятельной работы и задания для обучающихся.*

Для выполнения контрольной работы студентами кафедрой подготовлены *Методические рекомендации и задания к контрольной работе для студентов.*

Форма контроля самостоятельной работы студентов – Тест, контрольная работа, РГР.

| № | Тема  | Конкретизированные результаты обучения   | Оценочные средства            |
|---|---|--|-------------------------------|
| 1 | Гипотезы сопротивления материалов. Понятие напряжений и деформаций. | <p><i>знание:</i></p> <ul style="list-style-type: none"> <li>- основ расчета на прочность и жесткость типовых элементов конструкций;</li> <li>- основ расчета на прочность статически неопределимых элементов конструкций;</li> <li>- основы расчета на устойчивость опорных элементов;</li> </ul> <p><i>умение:</i></p> <ul style="list-style-type: none"> <li>- рассчитывать элементы на прочность при различных видах нагрузок;</li> <li>- рассчитывать деформации элементов при сжатии, растяжении, изгибе, кручении и сложном нагружении;</li> <li>- использовать компьютерные программы для расчета и проектирования типовых деталей;</li> <li>- определять геометрические характеристики сечений и устойчивость опорных элементов;</li> </ul> <p><i>владение:</i></p> <ul style="list-style-type: none"> <li>- базовыми навыками в области механики, необходимыми для освоения общепрофессиональных и специальных дисциплин.</li> </ul> | Тест, контрольная работа, РГР |
| 2 | Геометрические характеристики плоских сечений.                      |  |                               |
| 3 | Сдвиг и кручение. Расчет на прочность.                              |  |                               |
| 4 | Изгиб балок. Напряжения при прямом поперечном изгибе. Косой изгиб.  |  |                               |
| 5 | Деформации при изгибе.  |  |                               |
| 6 | Внецентренное растяжение-сжатие.                                    |  |                               |
| 7 | Устойчивость стержней.  |  |                               |

*Промежуточная аттестация* по итогам освоения дисциплины (модуля) проводится в форме экзамена.

Для осуществления текущего контроля знаний, умений, владений и промежуточной аттестации обучающихся используется комплект оценочных средств по дисциплине.

При реализации дисциплины (модуля) используется балльно-рейтинговая система оценки учебной деятельности в соответствии с Положением о балльно-рейтинговой системе оценки учебной деятельности (учебном рейтинге) обучающихся в ФГБОУ ВО «Уральский государственный горный университет» (СМК ОД.Пл.04-06.222-2021).

Распределение баллов в рамках текущего рейтинга и рейтинга промежуточной аттестации по учебной дисциплине (модулю) представлены в комплекте оценочных средств по дисциплине (модулю).

Полученные значения учебного рейтинга обучающихся в баллах переводятся в оценки, выставляемые по следующей шкале:

| Количество баллов | Отметка за экзамен/ зачёт с оценкой | Отметка о зачёте |
|-------------------|-------------------------------------|------------------|
| 80-100            | Отлично                             | Зачтено          |
| 65-79             | Хорошо                              |                  |
| 50-64             | Удовлетворительно                   |                  |
| 0-49              | Неудовлетворительно                 | Не зачтено       |

## 9 МЕТОДИЧЕСКИЕ УКАЗАНИЯ ДЛЯ ОБУЧАЮЩИХСЯ ПО ОСВОЕНИЮ ДИСЦИПЛИНЫ

Алгоритм работы студентов для качественного усвоения дисциплины включает в себя следующие действия:

1. Изучение рабочей программы дисциплины, что позволит правильно сориентироваться в системе требований, предъявляемых к студенту со стороны преподавателя.
2. Посещение и конспектирование лекций.
3. Обязательная подготовка к практическим занятиям.
4. Изучение основной и дополнительной литературы, интернет-источников.
5. Выполнение всех видов самостоятельной работы.

## 10 ПЕРЕЧЕНЬ УЧЕБНОЙ ЛИТЕРАТУРЫ, НЕОБХОДИМОЙ ДЛЯ ОСВОЕНИЯ ДИСЦИПЛИНЫ

### 10.1 Литература

| № | Наименование  | Кол-во экз. |
|---|---|-------------|
| 1 | Степин П.А. Сопротивление материалов. [Текст] – М.: Лань, 2010.   | 27          |
| 2 | Афанасьев А.И. Казаков Ю.М., Ляпцев С.А. Техническая механика. [Текст] – Екатеринбург: УГГУ, 2014.            | 28          |
| 3 | Ицкович Г.М. Сопротивление материалов. [Текст] - М.: Высшая школа, 1998.                                      | 30          |
| 4 | Беляев Н.М. Сопротивление материалов. [Текст] - М.: Наука, 1976.  | 24          |
| 5 | Мокрушин Н.В., Ляпцев С.А. Лекции по сопротивлению материалов. [Текст] – Екатеринбург: УГГУ, 2012.            | 20          |
| 6 | Мокрушин Н.В., Ляпцев С.А. Сопротивление материалов в примерах и задачах. [Текст] – Екатеринбург: УГГУ, 2008. | 50          |
| 7 | Волков Е.Б., Казаков Ю.М., Чучманова Л.Д. Механика [Текст] – Екатеринбург: УГГУ, 2020.                        | 32          |

## **11 ПЕРЕЧЕНЬ РЕСУРСОВ ИНФОРМАЦИОННО – ТЕЛЕКОММУНИКАЦИОННОЙ СЕТИ «ИНТЕРНЕТ», НЕОБХОДИМЫХ ДЛЯ ОСВОЕНИЯ ДИСЦИПЛИНЫ (МОДУЛЯ), СОВРЕМЕННЫХ ПРОФЕССИОНАЛЬНЫХ БАЗ ДАННЫХ, ИНФОРМАЦИОННЫХ СПРАВОЧНЫХ СИСТЕМ**

Лекции по сопротивлению материалов – Режим доступа: <http://www.soprotmat.ru/lect.html>.

*Информационные справочные системы:*

Справочная правовая система «КонсультантПлюс»

*Современные профессиональные базы данных:*

E-library: электронная научная библиотека: <https://elibrary.ru>

Scopus: база данных рефератов и цитирования

<https://www.scopus.com/customer/profile/display.uri>

## **12. ПЕРЕЧЕНЬ ЛИЦЕНЗИОННОГО И СВОБОДНО РАСПРОСТРАНЯЕМОГО ПРОГРАММНОГО ОБЕСПЕЧЕНИЯ (В ТОМ ЧИСЛЕ ОТЕЧЕСТВЕННОГО), ИСПОЛЬЗУЕМОГО ПРИ ОСУЩЕСТВЛЕНИИ ОБРАЗОВАТЕЛЬНОГО ПРОЦЕССА ПО ДИСЦИПЛИНЕ (МОДУЛЮ)**

*Программные средства:*

1. Microsoft Windows 8.1 Professional
2. Microsoft Office Professional 2013
3. MathCAD

## **13 ОПИСАНИЕ МАТЕРИАЛЬНО-ТЕХНИЧЕСКОЙ БАЗЫ, НЕОБХОДИМОЙ ДЛЯ ОСУЩЕСТВЛЕНИЯ ОБРАЗОВАТЕЛЬНОГО ПРОЦЕССА ПО ДИСЦИПЛИНЕ**

Реализация данной учебной дисциплины (модуля) осуществляется с использованием материально-технической базы, обеспечивающей проведение всех видов учебных занятий обучающихся, предусмотренных программой учебной дисциплины (модуля), соответствующей действующим санитарным и противопожарным правилам и нормам.

## **14 ОСОБЕННОСТИ РЕАЛИЗАЦИИ УЧЕБНОЙ ДИСЦИПЛИНЫ (МОДУЛЯ) ДЛЯ ЛИЦ С ИНВАЛИДНОСТЬЮ И ОГРАНИЧЕННЫМИ ВОЗМОЖНОСТЯМИ ЗДОРОВЬЯ**

Освоение дисциплины (модуля) для обучающихся с инвалидностью и ограниченными возможностями здоровья может быть организовано с учётом особенностей их психофизического развития, индивидуальных возможностей и необходимых специальных условий их обучения.

При реализации данной дисциплины (модуля) используются различные образовательные технологии (в том числе дистанционные) с учётом их адаптации для обучающихся с инвалидностью и ограниченными возможностями здоровья в зависимости от вида и характера ограниченных возможностей здоровья обучающихся.

Образовательные технологии используются во всех основных видах учебной работы по дисциплине (модулю) (контактная работа, самостоятельная работа, индивидуальная работа), адаптируются с учётом способностей, особенностей восприятия, готовности к освоению учебного материала, имеющегося индивидуального социально-образовательного опыта обучающихся с инвалидностью и ограниченными возможностями здоровья.

При реализации дисциплины (модуля) конкретные формы и виды самостоятельной и индивидуальной работы обучающихся с инвалидностью и ограниченными возможностями здоровья устанавливаются преподавателем. Выбор форм и видов самостоятельной и индивидуальной работы обучающихся с инвалидностью и обучающихся с ограниченными возможностями здоровья осуществляется с учётом их способностей, особенностей восприятия и готовности к освоению учебного материала.

Обучающиеся из числа лиц с ограниченными возможностями здоровья и с инвалидностью при необходимости обеспечиваются печатными и (или) электронными образовательными ресурсами (учебники, учебные пособия, материалы для самостоятельной работы и т.д.) в формах, адаптированных к ограничениям их здоровья и восприятия информации:

для лиц с нарушениями зрения:

- в печатной форме увеличенным шрифтом;
- в форме электронного документа;

для лиц с нарушениями слуха:

- в печатной форме;
- в форме электронного документа;

для лиц с нарушениями опорно-двигательного аппарата:

- в печатной форме;
- в форме электронного документа.

Данный перечень может быть конкретизирован в зависимости от контингента обучающихся.

Проведение текущего контроля успеваемости и промежуточной аттестации (конкретные формы и процедуры) для обучающихся с инвалидностью и ограниченными возможностями здоровья по дисциплине (модулю) устанавливается ФГБОУ ВО «УГГУ» самостоятельно с учётом ограничений их здоровья и доводятся до сведения обучающихся в сроки, определённые в локальных актах университета.

Процедура проведения промежуточной аттестации для обучающихся с инвалидностью и ограниченными возможностями здоровья при необходимости устанавливается с учётом индивидуальных психофизических особенностей (устно, письменно на бумаге, письменно на компьютере, в форме тестирования и т.п.). При необходимости предусматривается увеличение времени на подготовку к промежуточной аттестации, а также предоставляется дополнительное время для подготовки ответа в ходе промежуточной аттестации. При необходимости промежуточная аттестация может проводиться в несколько этапов. Возможно установление индивидуальных графиков проведения текущего контроля успеваемости и прохождения промежуточной аттестации.

Учебно-методические материалы для проведения текущего контроля успеваемости и промежуточной аттестации предоставляются в формах с учётом особенностей их психофизического развития, индивидуальных возможностей к восприятию информации.

Освоение дисциплины (модуля) и проведение процедуры оценивания результатов обучения обучающихся с инвалидностью и ограниченными возможностями здоровья предусматривает (в случае необходимости) использование специальных технических средств, необходимых им в связи с их индивидуальными особенностями. Эти средства могут быть предоставлены университетом, могут использоваться собственные технические средства.

Каждый обучающийся из числа лиц с инвалидностью и ограниченными возможностями здоровья в течение всего периода обучения при необходимости будет обеспечен индивидуальным неограниченным доступом к электронной информационно-образовательной среде УГГУ с использованием специальных технических и программных средств, содержащей электронные образовательные ресурсы, перечисленные в данной рабочей программе дисциплины (модуля) и иметь доступ к необходимому программному обеспечению, адаптированному для обучающихся инвалидов и обучающихся с ограниченными возможностями здоровья.


МИНОБРНАУКИ РОССИИ

ФГБОУ ВО «Уральский государственный горный университет»

УТВЕРЖДЕНА

На заседании кафедры геологии и защиты  
в чрезвычайных ситуациях  
(протокол № 1 от 11.09.2025)

Заведующий кафедрой

 Л. А. Стороженко

## РАБОЧАЯ ПРОГРАММА ДИСЦИПЛИНЫ

### Б1.О.21 ЭКОЛОГИЯ

Направление -

*15.03.06 Мехатроника и робототехника*

Профиль -


*Мехатроника и робототехника промышленных производств*

год набора: 2026

Екатеринбург

**Рабочая программа дисциплины согласована с выпускающей кафедрой  
технической механики**

Заведующий кафедрой

  
\_\_\_\_\_ подпись

Е.Б. Волков  
И.О. Фамиль

## 1 ЦЕЛИ ОСВОЕНИЯ ДИСЦИПЛИНЫ

*Целью* освоения учебной дисциплины «Экология» являются: формирование у студентов экологического мировоззрения для решения проблем рационального природопользования, обусловленное современным состоянием среды обитания человека и формирование целостного представления о принципах и явлениях в живой и неживой природе, позволяющие решать задачи, возникающие при выполнении профессиональных функций.

Для достижения указанной цели необходимо (задачи курса):

- приобретение знаний о характере антропогенного воздействия на природу и причинах возникновения глобальных экологических проблем, о научных основах организации природы и ее рационального использования.
- освоение умений в части анализа и оценки степени экологической опасности факторов среды обитания;
- овладение навыками системного подхода к организации природоохранных мероприятий.

## 2 ПЕРЕЧЕНЬ ПЛАНИРУЕМЫХ РЕЗУЛЬТАТОВ ОБУЧЕНИЯ ПО ДИСЦИПЛИНЕ

Результаты освоения дисциплины «Экология» и формируемые у обучающихся компетенции определены в таблице 2.1.

Таблица 2.1 – Формируемые компетенции и результаты обучения

| Код и наименование компетенции   | Результаты обучения |  | Код и наименование индикатора достижения компетенции  |
|--|---------------------|--|---|
| УК-8<br>Способен создавать и поддерживать в повседневной жизни и в профессиональной деятельности безопасные условия жизнедеятельности для сохранения природной среды, обеспечения устойчивого развития общества, в том числе при угрозе и возникновении чрезвычайных ситуаций и военных конфликтов<br>применять их на практике | знать               | - об общих закономерностях воздействия экологических факторов среды обитания на живые организмы и механизмах адаптации живых организмов к экологическим факторам среды обитания;<br>- об основных этапах развития биосферы и роли и месте человека в биосфере. | УК-8.1. Выявляет возможные угрозы для жизни и здоровья в повседневной и профессиональной деятельности<br>УК-8.2. Понимает, как создавать и поддерживать безопасные условия жизнедеятельности, том числе при возникновении чрезвычайных ситуаций и военных конфликтов<br>УК-8.3. Демонстрирует приемы оказания первой помощи |
|  | уметь               | - составлять целостное представление о воздействии факторов среды обитания на природные экологические системы  |   |
|  | владеть             | - навыками решения практических задач в части рационального природопользования с позиций экологического мировоззрения.   |   |

|  |         |  |  |
|--|---------|--|--|
| ОПК-3<br>Способен осуществлять профессиональную деятельность с учетом экономических, экологических, социальных и других ограничений на всех этапах жизненного уровня | знать   | - об общих закономерностях воздействия экологических факторов среды обитания на живые организмы и механизмах адаптации живых организмов к экологическим факторам среды обитания;<br>- об основных этапах развития биосферы и роли и месте человека в биосфере. | ОПК-3.1. Применяет основы экономической теории, основные понятия и законы экологии, новейшие технологии управления социально-техническими системами на всех этапах жизненного уровня<br>ОПК-3.2. Использует экономическую теорию и инструментарий, применяет базовые знания фундаментальных разделов экологии, применяет современную научную методологию исследования управления социально-техническими системами на всех этапах жизненного уровня<br>ОПК-3.3. Демонстрирует навыки расчета основных показателей деятельности предприятия в разных временных периодах; приемами анализа экологических последствий хозяйственной деятельности человека; навыками принятия управленческих решений с учетом возможных рисков на всех этапах жизненного уровня |
|  | уметь   | - составлять целостное представление о воздействии факторов среды обитания на природные экологические системы  |  |
|  | владеть | - навыками решения практических задач в части рационального природопользования с позиций экологического мировоззрения.   |  |
| ОПК-7<br>Способен применять современные экологичные и безопасные методы рационального использования сырьевых и   | знать   | - об общих закономерностях воздействия экологических факторов среды обитания на живые организмы и механизмах адаптации живых организмов к экологическим факторам среды обитания;<br>- об основных этапах развития биосферы и роли и месте человека в биосфере. | ОПК-7.1. Анализирует современные экологичные методы рационального использования сырьевых и энергетических ресурсов в машиностроении  |
|  | уметь   | - составлять целостное представление о воздействии факторов среды обитания на природные экологические системы  |  |

|  |                     |  |  |
|--|---------------------|--|--|
| энергетических ресурсов в машиностроении   | владе<br>ть         | - навыками решения практических задач в части рационального природопользования с позиций экологического мировоззрения.   | ОПК-7.2. Применяет безопасные методы рационального использования сырьевых и энергетических ресурсов в машиностроении   |
| ОПК-10<br>Способен контролировать и обеспечивать производственную и экологическую безопасность на рабочих местах | <i>знат<br/>ь</i>   | - об общих закономерностях воздействия экологических факторов среды обитания на живые организмы и механизмах адаптации живых организмов к экологическим факторам среды обитания;<br>- об основных этапах развития биосферы и роли и месте человека в биосфере. | ОПК-10.1.<br>Обеспечивает производственную и экологическую безопасность на рабочих местах<br>ОПК-10.2.<br>Контролирует производственную и экологическую безопасность на рабочих местах |
|  | <i>умет<br/>ь</i>   | - составлять целостное представление о воздействии факторов среды обитания на природные экологические системы  |  |
|  | <i>владе<br/>ть</i> | - навыками решения практических задач в части рационального природопользования с позиций экологического мировоззрения.   |  |

### 3 МЕСТО ДИСЦИПЛИНЫ В СТРУКТУРЕ ОБРАЗОВАТЕЛЬНОЙ ПРОГРАММЫ

Дисциплина «Экология» является дисциплиной обязательной части Блока 1 «Дисциплины (модули)» учебного плана по направлению подготовки 15.03.06 Мехатроника и робототехника.

### 4 ОБЪЕМ ДИСЦИПЛИНЫ В ЗАЧЕТНЫХ ЕДИНИЦАХ С УКАЗАНИЕМ КОЛИЧЕСТВА АКАДЕМИЧЕСКИХ ЧАСОВ, ВЫДЕЛЕННЫХ НА КОНТАКТНУЮ РАБОТУ ОБУЧАЮЩИХСЯ С ПРЕПОДАВАТЕЛЕМ (ПО ВИДАМ УЧЕБНЫХ ЗАНЯТИЙ) И НА САМОСТОЯТЕЛЬНУЮ РАБОТУ

| Трудоемкость дисциплины            |       |        |             |        |    |       |      | Контрольные и иные работы | курсовые работы (проекты) |
|------------------------------------|-------|--------|-------------|--------|----|-------|------|---------------------------|---------------------------|
| кол-во з. е.                       | часы  |        |             |        |    |       |      |                           |                           |
|                                    | общая | лекции | практ. зан. | лабор. | СР | зачет | экз. |                           |                           |
| <i>очная форма обучения</i>        |       |        |             |        |    |       |      |                           |                           |
| 3 семестр                          |       |        |             |        |    |       |      |                           |                           |
| 3                                  | 108   | 32     |             |        | 76 | +     |      |                           |                           |
| <i>заочная форма обучения</i>      |       |        |             |        |    |       |      |                           |                           |
| 3 семестр                          |       |        |             |        |    |       |      |                           |                           |
| 3                                  | 108   | 4      | 4           |        | 96 | 4     |      |                           |                           |
| <i>очно-заочная форма обучения</i> |       |        |             |        |    |       |      |                           |                           |
| 4 семестр                          |       |        |             |        |    |       |      |                           |                           |
| 3                                  | 108   | 6      | 6           |        | 92 | 4     |      |                           |                           |

**5 СОДЕРЖАНИЕ ДИСЦИПЛИНЫ, СТРУКТУРИРОВАННОЕ ПО ТЕМАМ  
(РАЗДЕЛАМ) С УКАЗАНИЕМ ОТВЕДЕННОГО НА НИХ КОЛИЧЕСТВА  
АКАДЕМИЧЕСКИХ ЧАСОВ И ВИДОВ УЧЕБНЫХ ЗАНЯТИЙ**

**5.1 Тематический план изучения дисциплины**

Для студентов очной формы обучения

| №  | Тема, раздел  | Контактная работа обучающихся с преподавателем |                            |                 | Практическая подготовка | Самостоятельная работа |
|----|---|--|----------------------------|-----------------|-------------------------|------------------------|
|    |   | лекции   | Практ. занятия и др. формы | лаборат. занят. |                         |                        |
| 1. | История возникновения и развития экологии, как естественнонаучной дисциплины. | 4  |                            |                 |                         | 9                      |
| 2. | Адаптация живых организмов к экологическим факторам среды обитания.           | 4  |                            |                 |                         | 9                      |
| 3. | Популяции видов растений и животных.  | 4  |                            |                 |                         | 9                      |
| 4. | Биоценозы.  | 4  |                            |                 |                         | 9                      |
| 5. | Экосистемы.   | 4  |                            |                 |                         | 10                     |
| 6. | Биосфера Земли.   | 4  |                            |                 |                         | 10                     |
| 7. | Экологические   | 4  |                            |                 |                         | 10                     |
| 8. | Принципы рационального природопользования                                     | 4  |                            |                 |                         | 10                     |
|    | <b>ИТОГО</b>  | <b>32</b>                                      |                            |                 |                         | <b>76</b>              |

Для студентов заочной формы обучения

| №  | Тема, раздел  | Контактная работа обучающихся с преподавателем |                            |                 | Практическая подготовка | Самостоятельная работа |
|----|---|--|----------------------------|-----------------|-------------------------|------------------------|
|    |   | лекции   | Практ. занятия и др. формы | лаборат. занят. |                         |                        |
| 1. | История возникновения и развития экологии, как естественнонаучной дисциплины. |  |                            |                 |                         | 12                     |

|    |   |          |          |  |  |                 |
|----|---|----------|----------|--|--|-----------------|
| 2. | Адаптация живых организмов к экологическим факторам среды обитания. |          |          |  |  | 12              |
| 3. | Популяции видов растений и животных.                                | 1        | 1        |  |  | 12              |
| 4. | Биоценозы.  | 1        | 1        |  |  | 12              |
| 5. | Экосистемы.   | 1        | 1        |  |  | 12              |
| 6. | Биосфера Земли.   | 1        | 1        |  |  | 12              |
| 7. | Экологические   |          |          |  |  | 12              |
| 8. | Принципы рационального природопользования                           |          |          |  |  | 12              |
| 9. | Подготовка к зачету   |          |          |  |  | 4               |
|    | <b>ИТОГО</b>  | <b>4</b> | <b>4</b> |  |  | <b>96+4=100</b> |

Для студентов очно-заочной формы обучения

| №  | Тема, раздел  | Контактная работа обучающихся с преподавателем |                            |                 | Практическая подготовка | Самостоятельная работа |
|----|---|--|----------------------------|-----------------|-------------------------|------------------------|
|    |   | лекции   | Практ. занятия и др. формы | лаборат. занят. |                         |                        |
| 1. | История возникновения и развития экологии, как естественнонаучной дисциплины. |  |                            |                 |                         | 10                     |
| 2. | Адаптация живых организмов к экологическим факторам среды обитания.           | 1  | 1                          |                 |                         | 10                     |
| 3. | Популяции видов растений и животных.  | 1  | 1                          |                 |                         | 12                     |
| 4. | Биоценозы.  | 1  | 1                          |                 |                         | 12                     |
| 5. | Экосистемы.   | 1  | 1                          |                 |                         | 12                     |

|    |   |          |          |  |  |                |
|----|---|----------|----------|--|--|----------------|
| 6. | Биосфера Земли.                           | 1        | 1        |  |  | 12             |
| 7. | Экологические                             | 1        | 1        |  |  | 12             |
| 8. | Принципы рационального природопользования |          |          |  |  | 12             |
| 9. | Подготовка к зачету                       |          |          |  |  | 4              |
|    | <b>ИТОГО</b>                              | <b>6</b> | <b>6</b> |  |  | <b>92+4=96</b> |

## 5.2 Содержание учебной дисциплины

### **Тема 1. История возникновения и развития экологии как естественнонаучной дисциплины.**

Возникновения термина «экология» и его современное трактование. Предмет и задачи дисциплины. Связь экологии с другими науками. Уровни организации живого.

### **Тема 2. Адаптация живых организмов к экологическим факторам среды обитания.**

*Экологические факторы среды обитания, общие закономерности их воздействия на живые организмы.*

Понятие о среде обитания и условиях существования, характеристика сред жизни. Экологические факторы и закономерности их действия. Взаимодействие факторов. Классификация экологических факторов (биотические, абиотические и антропогенные факторы).

*Основные механизмы адаптации живых организмов к экологическим факторам среды обитания.*

Гомеостаз живого организма. Адаптации живых организмов к наземно-воздушной среде обитания (световой режим, температурный режим, водный режим). Адаптации живых организмов к водной среде обитания. Адаптации живых организмов к обитанию в почве. Адаптации живых организмов к обитанию в организмах.

Понятие о биологических ритмах. Связь с абиотическими и биотическими экологическими факторами.

### **Тема 3. Популяции видов растений и животных.**

*Популяции как элемент экосистемы.*

Понятие о популяции, популяция как структурная единица вида.

*Биологическая структура популяций.*

Половая структура популяций. Возрастная структура популяций. Пространственная структура популяций. Этологическая структура популяций.

*Динамика изменения численности популяции. Гомеостаз популяции.*

Рождаемость. Смертность. Гомеостаз популяции.

### **Тема 4. Биоценозы.**

*Биоценозы как природные системы надорганизменного уровня жизни.*

Понятие о биоценозе. Видовая структура биоценоза. Пространственная структура биоценоза.

*Отношения организмов в биоценозах.*

Трофические, топические, форические и фабрические связи.

*Экологическая ниша вида в биоценозе. Динамика и стабильность биоценозов. Динамика биоценозов. Экологическая сукцессии. Способность к саморегуляции.*

### **Тема 5. Экологические системы.**

*Составные компоненты экосистемы и основные факторы, обеспечивающие ее существование.*

Понятие экосистем. Продуценты, консументы, редуценты.

*Основные этапы использования вещества и энергии в экосистемах.* Биологическая продуктивность экосистем.

*Динамика развития экосистем.*

Сукцессия. Климаксное состояние экосистем.

**Тема 6. Биосфера Земли.**

*Функциональная целостность биосферы.*

Учение о биосфере. Характеристика и функции живого вещества. Продуктивность биосферы.

*Основные этапы эволюции биосферы.*

Экологические революции. Место человека в биосфере. Понятие «ноосфера». Изменение характера деятельности людей и концепция устойчивого развития.

**Тема 7. Экологические принципы рационального природопользования.**

*Экологические проблемы обеспечения человечества энергией.*

Длительность и стабильность обеспечения энергоресурсами. Необратимость изменений в биосфере в результате производства энергии в техносфере. Возможность

«экологизации» энергопроизводства и энергопотребления.

*Экологические основы рационального использования минеральных и биологических ресурсов.*

Понятие о природных ресурсах. Горнодобывающая промышленность и ее воздействие на природные экосистемы. Экологические проблемы урбанизации. Сохранение видового многообразия Земли.

*Пищевые ресурсы человечества.*

Экологические проблемы сельского хозяйства и обеспечения человечества питательными ресурсами.

## **6 ОБРАЗОВАТЕЛЬНЫЕ ТЕХНОЛОГИИ**

Освоение дисциплины предусматривает следующие технологии обучения:

- репродуктивные (информационные лекции, опросы, коллоквиум, работа с книгой);
- активные (работа с информационными ресурсами);
- интерактивные (групповые дискуссии, деловая игра).

## **7 ПЕРЕЧЕНЬ УЧЕБНО-МЕТОДИЧЕСКОГО ОБЕСПЕЧЕНИЯ ДЛЯ САМОСТОЯТЕЛЬНОЙ РАБОТЫ ОБУЧАЮЩИХСЯ ПО ДИСЦИПЛИНЕ**

Для организации самостоятельной работы обучающихся по изучению дисциплины «Экология» кафедрой подготовлены *Методические указания по организации самостоятельной работы и задания для обучающихся направления 15.03.06 Мехатроника и робототехника.*

Форма контроля самостоятельной работы студентов – опрос, коллоквиум, тест проверочной тетради, зачет в форме тестирования.

## **8 ОЦЕНОЧНЫЕ МАТЕРИАЛЫ ДЛЯ ПРОВЕДЕНИЯ ТЕКУЩЕЙ И ПРОМЕЖУТОЧНОЙ АТТЕСТАЦИИ ОБУЧАЮЩИХСЯ ПО ДИСЦИПЛИНЕ**

Оценка результатов обучения осуществляется в ходе текущего и промежуточного контроля формирования заявленных компетенций на этапе освоения данной дисциплины.

Формы и методы текущего контроля: экспертное наблюдение и оценка результата деятельности обучающегося на учебных занятиях, экспертная оценка выполненных самостоятельных работ, оценка результатов оценочных мероприятий.

Оценочные средства: тест, опрос, коллоквиум, рабочая тетрадь.

| № п/п | Те ма   | Конкретизированные результаты обучения  | Оценочные средства           |
|-------|---|---|------------------------------|
| 1     | История возникновения и развития экологии, как естественнонаучной дисциплины. | <p><i>Знать:</i> определения основных экологических понятий; историю появления экологии как науки; предмет изучения экологии; уровни организации материи.</p> <p><i>Уметь:</i> формировать собственную позицию по отношению к науке, её месту в современном мире, связи с другими науками.</p> <p><i>Владеть:</i> представлениями об экологической культуре как условии достижения сбалансированного развития общества и природы.</p>   | опрос, рабочая тетрадь       |
| 2     | Адаптация живых организмов к экологическим факторам среды обитания.           | <p><i>Знать:</i> понятия «среда обитания», «экологические факторы»; характеристика среды жизни; основные механизмы адаптации живых организмов к экологическим факторам среды обитания.</p> <p><i>Уметь:</i> выделять абиотические и биотические компоненты природных систем; выявлять общие закономерности действия факторов среды на организм; разъяснять, какие экологические законы описывают данное явление или эффект.</p> <p><i>Владеть:</i> экологическим мышлением, способностью учитывать действие и оценивать последствия воздействия экологических факторов на организм.</p> | опрос, рабочая тетрадь, тест |
| 3     | Популяции видов растений и животных.  | <p><i>Знать:</i> понятие «популяция»; характерные признаки популяций; структуру популяций; основные популяционно-динамические процессы.</p> <p><i>Уметь:</i> приводить примеры популяций, давать их характеристику.</p> <p><i>Владеть:</i> навыками использования основных экологических законов в практических приложениях</p>   | опрос, рабочая тетрадь, тест |
| 4     | Биоценозы.  | <p><i>Знать:</i> понятия «биоценоз», прямые и косвенные межвидовые отношения; «экологическая ниша»; структуру биоценоза; изменения в биоценозах.</p> <p><i>Уметь:</i> приводить примеры биоценозов, их характеристику, проявления динамики.</p> <p><i>Владеть:</i> навыками использования основных экологических законов в практических приложениях</p>   | опрос, тест                  |

|   |  |   |                   |
|---|--|---|-------------------|
| 5 | Экосистемы.  | <i>Знать:</i> понятие «экосистема», ее структура, основные факторы, обеспечивающие ее существование; динамика развития экосистем.<br><i>Уметь:</i> обобщать знания об экосистемах, их структуре, связях организмов и их устойчивости.<br><i>Владеть:</i> навыками использования основных экологических законов в практических приложениях.  | опрос, тест       |
| 6 | Биосфера Земли.  | <i>Знать:</i> основные закономерности функционирования биосферы; важнейшие преобразования в эволюции биосферы; понятие «ноосфера»<br><i>Уметь:</i> объяснять наблюдаемые природные и техногенные явления и эффекты с позиций фундаментальных физических взаимодействий<br><i>Владеть:</i> сформированностью личностного отношения к экологическим ценностям, моральной ответственностью за экологические последствия своих действий в окружающей среде. | Тест, коллоквиум  |
| 7 | Экологические принципы рационального природопользования. | <i>Знать:</i> понятие «природные ресурсы» и их классификация; современные проблемы использования и воспроизводства.<br><i>Уметь:</i> применять знания экологических правил при анализе различных видов хозяйственной деятельности.<br><i>Владеть:</i> знаниями основных экологических императивов, гражданских прав и обязанностей области энерго- и ресурсосбережения в интересах сохранения окружающей среды  | опрос, коллоквиум |

Промежуточная аттестация по итогам освоения дисциплины проводится в форме защиты зачета.

Для осуществления текущего контроля знаний, умений, владений обучающихся используется комплект оценочных средств по дисциплине (модулю).

При реализации дисциплины используется балльно-рейтинговая система оценки учебной деятельности в соответствии с Положением о балльно-рейтинговой системе оценки учебной деятельности (учебном рейтинге) обучающихся в ФГБОУ ВО «Уральский государственный горный университет» (СМК ОД.Пл.04-06.222-2021).

Распределение баллов в рамках текущего рейтинга и рейтинга промежуточной аттестации по учебной дисциплине представлены в комплекте оценочных средств по дисциплине.

Полученные значения учебного рейтинга обучающихся по учебной дисциплине в баллах переводятся в оценки, выставляемые по следующей шкале:

| Количество баллов | Отметка за экзамен/ зачёт с оценкой | Отметка о зачёте |
|-------------------|-------------------------------------|------------------|
| 80-100            | Отлично                             | Зачтено          |
| 65-79             | Хорошо                              |                  |
| 50-64             | Удовлетворительно                   |                  |
| 0-49              | Неудовлетворительно                 | Не зачтено       |

## 9 МЕТОДИЧЕСКИЕ УКАЗАНИЯ ДЛЯ ОБУЧАЮЩИХСЯ ПО ОСВОЕНИЮ ДИСЦИПЛИНЫ

Алгоритм работы студентов для качественного усвоения дисциплины включает в себя следующие действия:

1. Изучение рабочей программы дисциплины, что позволяет правильно сориентироваться в системе требований, предъявляемых к студенту со стороны преподавателя.
2. Посещение и конспектирование лекций.
3. Обязательная подготовка к практическим занятиям.
4. Изучение основной и дополнительной литературы.
5. Выполнение всех видов самостоятельной работы.

## 10 ПЕРЕЧЕНЬ ОСНОВНОЙ И ДОПОЛНИТЕЛЬНОЙ УЧЕБНОЙ ЛИТЕРАТУРЫ, НЕОБХОДИМОЙ ДЛЯ ОСВОЕНИЯ ДИСЦИПЛИНЫ

### 10.1 Основная литература

| № п/п | Наименование   | Кол-во экз. |
|-------|--|-------------|
| 1     | Общая экология: учебник для студентов учреждений среднего профессионального образования/ М. В. Гальперин. – 2-е изд. – Москва: Форум: ИНФРА-М, 2015.   | 10          |
| 2     | Основы геоэкологии: учебник /Г. Н. Голубев. – 2-е изд., стер. – Москва: Кнорус, 2015.  | 15          |
| 3     | Карпенков С.Х. Экология [Электронный ресурс]: учебник/ Карпенков С.Х. – Электрон. текстовые данные. – М.: Логос, 2014. – 400 с. – Режим доступа: <a href="http://www.iprbookshop.ru/21892.html">http://www.iprbookshop.ru/21892.html</a> . – ЭБС «IPRbooks»                            | эл.ресурс   |
| 4     | Тулякова О.В. Экология [Электронный ресурс]: учебное пособие/ Тулякова О.В. – Электрон. текстовые данные. – Саратов: Вузовское образование, 2014. – 181 с. – Режим доступа: <a href="http://www.iprbookshop.ru/21904.html">http://www.iprbookshop.ru/21904.html</a> . – ЭБС «IPRbooks» | эл.ресурс   |

### 10.2 Дополнительная литература

| № п/п | Наименование   | Кол-во экз. |
|-------|--|-------------|
| 1     | Общая экология: учебник / А. К. Бродский; под ред. Е. И. Борисовой. – 5-е изд., перераб. и доп. – Москва: Академия, 2010.  | 20          |
| 2     | Экология. Учебник (книга) [Электронный ресурс]. Большаков В.Н., Качак В.В., Коберниченко В.Г. 2013, Логос – Режим доступа <a href="http://www.iprbookshop.ru/14327.html">http://www.iprbookshop.ru/14327.html</a> – ЭБС «IPRbooks» | эл.ресурс   |

### 10.3 Нормативные правовые акты

1. Конституция Российской Федерации [Электронный ресурс]: КРФ принята всенародным голосованием 12.12.1993 – Режим доступа: ИПС «КонсультантПлюс», в локальной сети вуза.

2. Об охране окружающей среды [Электронный ресурс]: федеральный закон от 10.01.2002 N 7-ФЗ. – Режим доступа: ИПС «КонсультантПлюс», в локальной сети вуза.

## **11 ПЕРЕЧЕНЬ РЕСУРСОВ ИНФОРМАЦИОННО-ТЕЛЕКОММУНИКАЦИОННОЙ СЕТИ «ИНТЕРНЕТ», НЕОБХОДИМЫХ ДЛЯ ОСВОЕНИЯ ДИСЦИПЛИНЫ**

Единое окно доступа к образовательным ресурсам – Режим доступа: <http://window.edu.ru>

Министерство природных ресурсов и экологии Российской Федерации – Режим доступа: <http://www.mnr.gov.ru>.

Министерство природных ресурсов и экологии Свердловской области – Режим доступа: <https://mprso.midural.ru>.

Федеральная служба по надзору в сфере природопользования – Режим доступа: <http://rpn.gov.ru>.

## **12 ПЕРЕЧЕНЬ ИНФОРМАЦИОННЫХ ТЕХНОЛОГИЙ, ИСПОЛЬЗУЕМЫХ ПРИ ОСУЩЕСТВЛЕНИИ ОБРАЗОВАТЕЛЬНОГО ПРОЦЕССА ПО ДИСЦИПЛИНЕ, ВКЛЮЧАЯ ПЕРЕЧЕНЬ ПРОГРАММНОГО ОБЕСПЕЧЕНИЯ И ИНФОРМАЦИОННЫХ СПРАВОЧНЫХ СИСТЕМ**

*Программные средства:*

1. Microsoft Windows 8.1 Professional
2. Microsoft Office Professional 2013

## **13 ОПИСАНИЕ МАТЕРИАЛЬНО-ТЕХНИЧЕСКОЙ БАЗЫ, НЕОБХОДИМОЙ ДЛЯ ОСУЩЕСТВЛЕНИЯ ОБРАЗОВАТЕЛЬНОГО ПРОЦЕССА ПО ДИСЦИПЛИНЕ**

Реализация данной учебной дисциплины (модуля) осуществляется с использованием материально-технической базы, обеспечивающей проведение всех видов учебных занятий обучающихся, предусмотренных программой учебной дисциплины (модуля), соответствующей действующим санитарным и противопожарным правилам и нормам.

## **14 ОСОБЕННОСТИ РЕАЛИЗАЦИИ УЧЕБНОЙ ДИСЦИПЛИНЫ (МОДУЛЯ) ДЛЯ ЛИЦ С ИНВАЛИДНОСТЬЮ И ОГРАНИЧЕННЫМИ ВОЗМОЖНОСТЯМИ ЗДОРОВЬЯ**

Освоение дисциплины (модуля) для обучающихся с инвалидностью и ограниченными возможностями здоровья может быть организовано с учётом особенностей их психофизического развития, индивидуальных возможностей и необходимых специальных условий их обучения.

При реализации данной дисциплины (модуля) используются различные образовательные технологии (в том числе дистанционные) с учётом их адаптации для обучающихся с инвалидностью и ограниченными возможностями здоровья в зависимости от вида и характера ограниченных возможностей здоровья обучающихся.

Образовательные технологии используются во всех основных видах учебной работы по дисциплине (модулю) (контактная работа, самостоятельная работа, индивидуальная работа), адаптируются с учётом способностей, особенностей восприятия, готовности к освоению учебного материала, имеющегося индивидуального социально-образовательного опыта обучающихся с инвалидностью и ограниченными возможностями здоровья.

При реализации дисциплины (модуля) конкретные формы и виды самостоятельной и индивидуальной работы обучающихся с инвалидностью и ограниченными возможностями здоровья устанавливаются преподавателем. Выбор форм и видов самостоятельной и индивидуальной работы обучающихся с инвалидностью и обучающихся с ограниченными возможностями здоровья осуществляется с учётом их способностей, особенностей восприятия и готовности к освоению учебного материала.

Обучающиеся из числа лиц с ограниченными возможностями здоровья и с инвалидностью при необходимости обеспечиваются печатными и (или) электронными образовательными ресурсами (учебники, учебные пособия, материалы для самостоятельной работы и т.д.) в формах, адаптированных к ограничениям их здоровья и восприятия информации:

для лиц с нарушениями зрения:

- в печатной форме увеличенным шрифтом;
- в форме электронного документа;

для лиц с нарушениями слуха:

- в печатной форме;
- в форме электронного документа;

для лиц с нарушениями опорно-двигательного аппарата:

- в печатной форме;
- в форме электронного документа.

Данный перечень может быть конкретизирован в зависимости от контингента обучающихся.

Проведение текущего контроля успеваемости и промежуточной аттестации (конкретные формы и процедуры) для обучающихся с инвалидностью и ограниченными возможностями здоровья по дисциплине (модулю) устанавливается ФГБОУ ВО «УГГУ» самостоятельно с учётом ограничений их здоровья и доводятся до сведения обучающихся в сроки, определённые в локальных актах университета.

Процедура проведения промежуточной аттестации для обучающихся с инвалидностью и ограниченными возможностями здоровья при необходимости устанавливается с учётом индивидуальных психофизических особенностей (устно, письменно на бумаге, письменно на компьютере, в форме тестирования и т.п.). При необходимости предусматривается увеличение времени на подготовку к промежуточной аттестации, а также предоставляется дополнительное время для подготовки ответа в ходе промежуточной аттестации. При необходимости промежуточная аттестация может проводиться в несколько этапов. Возможно установление индивидуальных графиков проведения текущего контроля успеваемости и прохождения промежуточной аттестации.

Учебно-методические материалы для проведения текущего контроля успеваемости и промежуточной аттестации предоставляются в формах с учётом особенностей их психофизического развития, индивидуальных возможностей к восприятию информации.

Освоение дисциплины (модуля) и проведение процедуры оценивания результатов обучения обучающихся с инвалидностью и ограниченными возможностями здоровья предусматривает (в случае необходимости) использование специальных технических средств, необходимых им в связи с их индивидуальными особенностями. Эти средства могут быть предоставлены университетом, могут использоваться собственные технические средства.

Каждый обучающийся из числа лиц с инвалидностью и ограниченными

возможностями здоровья в течение всего периода обучения при необходимости будет обеспечен индивидуальным неограниченным доступом к электронной информационно-образовательной среде УГГУ с использованием специальных технических и программных средств, содержащей электронные образовательные ресурсы, перечисленные в данной рабочей программе дисциплины (модуля) и иметь доступ к необходимому программному обеспечению, адаптированному для обучающихся инвалидов и обучающихся с ограниченными возможностями здоровья.


МИНОБРНАУКИ РОССИИ

ФГБОУ ВО «Уральский государственный горный университет»

УТВЕРЖДЕНА

На заседании кафедры экономики и менеджмента (протокол № 1 от 05.09.2025)

Заведующий кафедрой

 Л. А. Мочалова

**РАБОЧАЯ ПРОГРАММА ДИСЦИПЛИНЫ**

**Б1.О.22 ЭКОНОМИКА И УПРАВЛЕНИЕ  
МАШИНОСТРОИТЕЛЬНЫМ ПРОИЗВОДСТВОМ**

Направление -

***15.03.06 Мехатроника и робототехника***

Профиль -

***Мехатроника и робототехника промышленных производств***


год набора: 2026

Екатеринбург

Автор: Соколов А.С., доцент, к.э.н.

**Рабочая программа дисциплины согласована с выпускающей кафедрой  
технической механики**

Заведующий кафедрой



Е. Б. Волков

## 1 ЦЕЛИ ОСВОЕНИЯ ДИСЦИПЛИНЫ

*Целью* освоения учебной дисциплины «Экономика и управление машиностроительным производством» является формирование у студентов теоретических знаний и практических навыков в области экономики и управления машиностроительным производством.

Для достижения указанной цели необходимо (задачи курса):

- усвоение категорий экономики машиностроительным предприятием;
- ознакомление с основами организации и формами предпринимательской деятельности в России;
- изучение организационно-производственных факторов и особенностей ресурсов, применяемых при производстве продукции (работ, услуг) машиностроения;
- изучение путей наиболее эффективного использования основных элементов производства (предметов, средств труда, рабочей силы);
- ознакомление с законодательными и нормативными актами, регулируемыми взаимоотношения хозяйствующих субъектов в процессе их хозяйственной деятельности;
- развитие навыков работы с законодательными, инструктивными, нормативными актами и специальной литературой по вопросам инвестиционной, инновационной и предпринимательской деятельности на предприятии.
- ознакомление с управленческой деятельностью на машиностроительном предприятии в процессе его функционирования.

## 2 ПЕРЕЧЕНЬ ПЛАНИРУЕМЫХ РЕЗУЛЬТАТОВ ОБУЧЕНИЯ ПО ДИСЦИПЛИНЕ

Результатом освоения дисциплины «Экономика и управление машиностроительным производством» является формирование у обучающихся следующих компетенций, которые определены в таблице 2.1

Таблица 2.1 Формирование компетенций и результаты обучения

| Код и наименование компетенции   | Результаты обучения   | Код и наименование индикатора достижения компетенции   |
|--|---|--|
| УК-10 Способен принимать обоснованные экономические решения в различных областях жизнедеятельности | <b>Знание:</b><br>- основные аспекты развития отрасли, организации (предприятия) как хозяйствующих субъектов в рыночной экономике;<br>- состав материальных, трудовых и финансовых ресурсов организации, показатели их эффективного использования, вопросы экономии ресурсов, энергосберегающие технологии;<br>- механизмы ценообразования, формы оплаты труда; механизм формирования затрат на производство;<br>- основные показатели деятельности организации (предприятия) | УК-10.1. Понимает основные проблемы, базовые принципы и законы функционирования экономики, роль государства в экономическом развитии<br>УК-10.2. Понимает поведение потребителей и производителей экономических благ, особенности рынков факторов производства |
|  | <b>Умение:</b><br>- рассчитывать по принятой методологии основные технико-экономические показатели деятельности организации;<br>- анализировать полученные результаты; разрабатывать рекомендации по повышению эффективности использования  |  |

|  |   |   |
|--|---|---|
|  | <p>ресурсов предприятия, организации;<br/>- составлять оптимальный прогноз себестоимости</p>  |   |
| <p>ОПК-3 Способен осуществлять профессиональную деятельность с учетом экономических, экологических, социальных и других ограничений на всех этапах жизненного уровня</p> | <p>Владение:<br/>- основные аспекты развития отрасли, организации (предприятия) как хозяйствующих субъектов в рыночной экономике;<br/>- состав материальных, трудовых и финансовых ресурсов организации, показатели их эффективного использования, вопросы экономии ресурсов, энергосберегающие технологии;<br/>- механизмы ценообразования, формы оплаты труда; механизм формирования затрат на производство;<br/>- основные показатели деятельности организации (предприятия)</p> <p>Знание:<br/>- методы анализа финансово-хозяйственной деятельности предприятия и способы повышения прибыли и рентабельности производства;<br/>- методы оценки инвестиционных проектов, направленных на развитие и повышение эффективности деятельности предприятий</p> <p>Умение:<br/>- анализировать экономические проблемы и процессы;<br/>- определять вид и организационную форму предприятия;<br/>- проводить оценку основных экономических показателей деятельности предприятия</p> <p>Владение:<br/>- навыками расчёта экономических и социально-экономических показателей, характеризующих деятельность организаций;<br/>- навыками экономического обоснования управленческих решений с учётом принципов рационального и эффективного осуществления предпринимательской деятельности.</p> | <p>ОПК-3.1. Применяет основы экономической теории, основные понятия и законы экологии, новейшие технологии управления социально-техническими системами на всех этапах жизненного уровня<br/>ОПК-3.2. Использует экономическую теорию и инструментарий, применяет базовые знания фундаментальных разделов экологии, применяет современную научную методологию исследования управления социально-техническими системами на всех этапах жизненного уровня<br/>ОПК-3.3. Демонстрирует навыки расчета основных показателей деятельности предприятия в разных временных периодах; приемами анализа экологических последствий хозяйственной деятельности человека; навыками принятия управленческих решений с учетом возможных рисков на всех этапах жизненного уровня</p> |
| <p>ОПК-8 Способен проводить анализ затрат на обеспечение деятельности производственных подразделений</p>   | <p>Знание:<br/>- основные аспекты развития отрасли, организации (предприятия) как хозяйствующих субъектов в рыночной экономике;<br/>- состав материальных, трудовых и финансовых ресурсов организации, показатели их эффективного использования, вопросы экономии ресурсов, энергосберегающие технологии;<br/>- механизмы ценообразования, формы оплаты труда; механизм формирования затрат на</p>  | <p>ОПК-8.1. Анализирует затраты на обеспечение деятельности производственных подразделений</p>  |

|  |  |  |
|--|--|--|
|  | производство;<br>- основные показатели деятельности организации (предприятия)  |  |
|  | Умение:<br>- рассчитывать по принятой методологии основные технико-экономические показатели деятельности организации;<br>- анализировать полученные результаты; разрабатывать рекомендации по повышению эффективности использования ресурсов предприятия, организации;<br>- составлять оптимальный прогноз себестоимости |  |
|  | Владение:<br>- современной вычислительной техникой и информационными технологиями для решения поставленных аналитических и исследовательских задач   |  |

### 3 МЕСТО ДИСЦИПЛИНЫ В СТРУКТУРЕ ОБРАЗОВАТЕЛЬНОЙ ПРОГРАММЫ

Дисциплина является дисциплиной обязательной части, Блока 1 «Дисциплины (модули)» учебного плана.

### 4 ОБЪЕМ ДИСЦИПЛИНЫ В ЗАЧЕТНЫХ ЕДИНИЦАХ С УКАЗАНИЕМ КОЛИЧЕСТВА АКАДЕМИЧЕСКИХ ЧАСОВ, ВЫДЕЛЕННЫХ НА КОНТАКТНУЮ РАБОТУ ОБУЧАЮЩИХСЯ С ПРЕПОДАВАТЕЛЕМ (ПО ВИДАМ УЧЕБНЫХ ЗАНЯТИЙ) И НА САМОСТОЯТЕЛЬНУЮ РАБОТУ

| Трудоемкость дисциплины            |       |        |             |        |     |       |      | Контрольные<br>и иные<br>работы | курсовые<br>работы<br>(проекты) |
|------------------------------------|-------|--------|-------------|--------|-----|-------|------|---------------------------------|---------------------------------|
| кол-во<br>з. е.                    | часы  |        |             |        |     |       |      |                                 |                                 |
|                                    | общая | лекции | практ. зан. | лабор. | СР  | зачет | экз. |                                 |                                 |
| <i>очная форма обучения</i>        |       |        |             |        |     |       |      |                                 |                                 |
| 7 семестр                          |       |        |             |        |     |       |      |                                 |                                 |
| 6                                  | 216   | 32     | 16          | -      | 168 | +     | -    | -                               | -                               |
| <i>заочная форма обучения</i>      |       |        |             |        |     |       |      |                                 |                                 |
| 9 семестр                          |       |        |             |        |     |       |      |                                 |                                 |
| 6                                  | 216   | 8      | 6           |        | 198 | 4     | -    | -                               | -                               |
| <i>очно-заочная форма обучения</i> |       |        |             |        |     |       |      |                                 |                                 |
| 7 семестр                          |       |        |             |        |     |       |      |                                 |                                 |
| 6                                  | 216   | 8      | 8           |        | 196 | 4     | -    | -                               | -                               |

### 5 СОДЕРЖАНИЕ ДИСЦИПЛИНЫ, СТРУКТУРИРОВАННОЕ ПО ТЕМАМ (РАЗДЕЛАМ) С УКАЗАНИЕМ ОТВЕДЕННОГО НА НИХ КОЛИЧЕСТВА АКАДЕМИЧЕСКИХ ЧАСОВ И ВИДОВ УЧЕБНЫХ ЗАНЯТИЙ

#### 5.1 Тематический план изучения дисциплины

Для студентов очной формы обучения:

| № | Тема | Контактная работа обучающихся<br>с преподавателем | В т.ч. в форме<br>практической | Самостоя<br>тельная |
|---|------|---|--------------------------------|---------------------|
|---|------|---|--------------------------------|---------------------|

|   |  | <i>лекции</i> | <i>практич. занятия/ др. формы</i> | <i>лаборат. работы</i> | <i>подготовки</i> | <i>работа</i> |
|---|--|---------------|------------------------------------|------------------------|-------------------|---------------|
| 1 | Организация (предприятие) как субъект хозяйствования   | 6             | 3                                  |                        |                   | 33            |
| 2 | Ресурсы организации (предприятия): основной и оборотный капитал, трудовые ресурсы и показатели эффективности их использования. | 6             | 3                                  |                        |                   | 33            |
| 3 | Формирование себестоимости, финансовые результаты, рентабельность, ценообразование, налогообложение на предприятии             | 6             | 3                                  |                        |                   | 34            |
| 4 | структура, организация и планирование деятельности организации (предприятия)   | 7             | 3                                  |                        |                   | 34            |
| 5 | Инвестиционная, инновационная и аналитическая деятельность организации (предприятия).  | 7             | 4                                  |                        |                   | 34            |
|   | <b>Всего:</b>  | <b>32</b>     | <b>16</b>                          |                        |                   | <b>168</b>    |

Для студентов заочной формы обучения:

| № | Тема   | <i>Контактная работа обучающихся с преподавателем</i> |                                    |                        | <i>В т.ч. в форме практической подготовки</i> | <i>Самостоятельная работа</i> |
|---|--|---|------------------------------------|------------------------|---|-------------------------------|
|   |  | <i>лекции</i>   | <i>практич. занятия/ др. формы</i> | <i>лаборат. работы</i> |   |                               |
| 1 | Организация (предприятие) как субъект хозяйствования   | 2   | 1                                  |                        |   | 36                            |
| 2 | Ресурсы организации (предприятия): основной и оборотный капитал, трудовые ресурсы и показатели эффективности их использования. | 2   | 2                                  |                        |   | 44                            |
| 3 | Формирование себестоимости, финансовые результаты, рентабельность, ценообразование, налогообложение на предприятии             | 2   | 1                                  |                        |   | 36                            |
| 4 | структура, организация и планирование деятельности организации (предприятия)   | 1   | 1                                  |                        |   | 38                            |
| 5 | Инвестиционная, инновационная и  | 1   | 1                                  |                        |   | 44                            |

|   |   |          |          |  |                  |
|---|---|----------|----------|--|------------------|
|   | аналитическая деятельность организации (предприятия). |          |          |  |                  |
| 6 | Подготовка к зачету                                   |          |          |  | 4                |
|   | <b>Всего:</b>   | <b>8</b> | <b>6</b> |  | <b>198+4=202</b> |

Для студентов очно-заочной формы обучения:

| № | Тема   | Контактная работа обучающихся с преподавателем |                             |                 | В т.ч. в форме практической подготовки | Самостоятельная работа |
|---|--|--|-----------------------------|-----------------|--|------------------------|
|   |  | лекции   | практич. занятия/ др. формы | лаборат. работы |  |                        |
| 1 | Организация (предприятие) как субъект хозяйствования   | 2  | 2                           |                 |  | 34                     |
| 2 | Ресурсы организации (предприятия): основной и оборотный капитал, трудовые ресурсы и показатели эффективности их использования. | 2  | 2                           |                 |  | 44                     |
| 3 | Формирование себестоимости, финансовые результаты, рентабельность, ценообразование, налогообложение на предприятии             | 2  | 2                           |                 |  | 36                     |
| 4 | структура, организация и планирование деятельности организации (предприятия)   | 1  | 1                           |                 |  | 38                     |
| 5 | Инвестиционная, инновационная и аналитическая деятельность организации (предприятия).  | 1  | 1                           |                 |  | 44                     |
| 6 | Подготовка к зачету  |  |                             |                 |  | 4                      |
|   | <b>Всего:</b>  | <b>8</b>                                       | <b>8</b>                    |                 |  | <b>196+4=200</b>       |

## 5.2 Содержание учебной дисциплины

### Тема 1. Организация (предприятие) как субъект хозяйствования

Предприятие – основное звено машиностроения. Условия создания и функционирования предприятия. Классификация предприятий по формам собственности, размерам и организационно-правовым формам. Объединения предприятий. Организационные формы разделения труда в отрасли: концентрация, специализация, диверсификация, кооперирование и комбинирование производства. Производственная программа предприятия.

### Тема 2. Ресурсы организации (предприятия): основной и оборотный капитал, трудовые ресурсы и показатели эффективности их использования.

Понятие основных фондов. Классификация основных фондов. Состав и структура основных фондов. Методы стоимостной оценки основных фондов. Износ основных

фондов. Амортизация основных фондов, её назначение и использование. Показатели использования основных фондов. Пути улучшения использования основных фондов.

Понятие оборотных средств. Состав и структура оборотных средств. Показатели использования оборотных средств. Нормирование оборотных средств. Роль нормирования оборотных средств в рыночных условиях. Материалоемкость, показатели материалоемкости. Удельная материалоемкость. Пути снижения материалоемкости.

Персонал предприятия. Состав и структура персонала. Определение потребности предприятия в различных категориях промышленно-производственного персонала. Понятие производительности труда. Показатели производительности труда. Планирование производительности труда на предприятии. Факторы и резервы роста производительности труда. Сущность и основные принципы заработной платы. Формы и системы оплаты труда. Планирование заработной платы. Современные формы экономического стимулирования работников предприятия.

### **Тема 3. Формирование себестоимости, финансовые результаты, рентабельность, ценообразование, налогообложение на предприятии.**

Экономическая категория издержек производства. Понятие себестоимости продукции, её состав и структура. Классификация затрат, включаемых в себестоимость. Экономические элементы. Прямые и косвенные затраты. Условно-постоянные и условно - переменные затраты. Виды себестоимости. Смета затрат. Калькуляция себестоимости. Затраты на 1 руб. товарной продукции. Планирование себестоимости. Определение издержек производства. Прибыль как экономическая категория. Виды прибыли. Рентабельность, показатели рентабельности. Финансы предприятия. Формирование финансовых результатов деятельности предприятия. Финансовое обеспечение деятельности. Сущность и категория финансового состояния предприятия. Показатели, характеризующие финансовое состояние предприятия, методика их расчета.

### **Тема 4. Производственный процесс, производственная структура, организация и планирование деятельности организации (предприятия).**

Понятие производственного процесса, его сущность. Виды производственных структур. Организация и планирование производственно-хозяйственной деятельности предприятия.

### **Тема 5. Инвестиционная, инновационная и аналитическая деятельность организации (предприятия).**

Экономическая сущность инвестиций. Виды инвестиций. Классификация инвестиций в реальные активы. Инвестиционный проект: понятие, содержание, участники, жизненный цикл. ТЭО проекта, его назначение, разделы. Эффективность инвестиционных проектов, принципы ее оценки. Показатели оценки коммерческой эффективности инвестиционных проектов. Виды инноваций. Инновационный проект: понятие, содержание, жизненный цикл. Методы анализа деятельности предприятия.

## **6 ОБРАЗОВАТЕЛЬНЫЕ ТЕХНОЛОГИИ**

Освоение дисциплины предусматривает следующие технологии обучения: репродуктивные (информационные лекции, работа с книгой, тесты и т.д.); активные (работа с информационными ресурсами, доклады с презентацией, практико-ориентированные задания, и проч.);

## **7 ПЕРЕЧЕНЬ УЧЕБНО-МЕТОДИЧЕСКОГО ОБЕСПЕЧЕНИЯ ДЛЯ САМОСТОЯТЕЛЬНОЙ РАБОТЫ ОБУЧАЮЩИХСЯ ПО ДИСЦИПЛИНЕ**

Оценка результатов обучения осуществляется в ходе текущего контроля успеваемости и промежуточной аттестации.

*Формы и методы текущего контроля:* экспертное наблюдение и оценка

результата деятельности обучающегося на учебных занятиях, экспертная оценка выполненных самостоятельных работ, оценка результатов оценочных мероприятий.

Оценочные средства: проверка на практическом (семинарском) занятии, защита контрольной работы, зачет (тест, практико-ориентированное задание).

## 8 ОЦЕНОЧНЫЕ МАТЕРИАЛЫ ДЛЯ ПРОВЕДЕНИЯ ТЕКУЩЕГО КОНТРОЛЯ И ПРОМЕЖУТОЧНОЙ АТТЕСТАЦИИ ОБУЧАЮЩИХСЯ ПО ДИСЦИПЛИНЕ

Оценка результатов обучения осуществляется в ходе текущего и промежуточного контроля формирования заявленных компетенций на этапе освоения данной дисциплины.

*Текущий контроль* знаний, умений, владений как результат формирования компетенций осуществляется в ходе аудиторных занятий, проводимых по расписанию.

Оценочные средства: доклад с презентацией, практико-ориентированное задание, тест.

| № | Тема   | Конкретизированные результаты обучения   | Оценочные средства   |
|---|--|--|--|
| 1 | Организация (предприятие) как субъект хозяйствования   | <i>Знать:</i> - основные аспекты развития отрасли, организации (предприятия) как хозяйствующих субъектов в рыночной экономике;<br><i>Уметь:</i> - рассчитывать по принятой методологии основные технико-экономические показатели деятельности организации;<br><i>Владеть:</i> - современной вычислительной техникой и информационными технологиями для решения поставленных аналитических и исследовательских задач.   | Тест.<br>Практико-ориентированное задание                  |
| 2 | Ресурсы организации (предприятия): основной и оборотный капитал, трудовые ресурсы и показатели эффективности их использования. | <i>Знать:</i> - состав материальных, трудовых и финансовых ресурсов организации, показатели их эффективного использования, вопросы экономии ресурсов, энергосберегающие технологии;<br><i>Уметь:</i> - анализировать полученные результаты; разрабатывать рекомендации по повышению эффективности использования ресурсов предприятия, организации;<br>- составлять оптимальный прогноз себестоимости;<br><i>Владеть:</i> - навыками расчёта экономических и социально-экономических показателей, характеризующих деятельность организаций; | Доклад с презентацией.<br>Практико-ориентированное задание |
| 3 | Формирование себестоимости, финансовые результаты, рентабельность, ценообразование, налогообложение на предприятии             | <i>Знать:</i> - механизмы ценообразования, формы оплаты труда; механизм формирования затрат на производство;<br>- основные показатели деятельности организации (предприятия);<br><i>Уметь:</i> - составлять оптимальный прогноз себестоимости;<br>- анализировать экономические проблемы и процессы;<br><i>Владеть:</i> навыками экономического обоснования управленческих решений с учётом принципов рационального и эффективного осуществления предпринимательской деятельности.   | Доклад с презентацией.<br>Практико-ориентированное задание |
| 4 | Производственный процесс, производственная структура, организация и планирование деятельности организации (предприятия)        | <i>Знать:</i> - основные показатели деятельности организации (предприятия);<br>- методы анализа финансово-хозяйственной деятельности предприятия и способы повышения прибыли и рентабельности производства;<br><i>Уметь:</i> - составлять оптимальный прогноз себестоимости;<br>- анализировать экономические проблемы и процессы;<br>- определять вид и организационную форму предприятия;  | Тест, Практико-ориентированное задание                     |

|  |  |  |
|--|--|--|
|  | <i>Владеть:</i> - современной вычислительной техникой и информационными технологиями для решения поставленных аналитических и исследовательских задач. |  |
|--|--|--|

*Промежуточная аттестация* по итогам освоения дисциплины проводится в форме зачета.

Для осуществления текущего контроля знаний, умений, владений обучающихся используется комплект оценочных средств.

При реализации дисциплины используется балльно-рейтинговая система оценки учебной деятельности в соответствии с Положением о балльно-рейтинговой системе оценки учебной деятельности (учебном рейтинге) обучающихся в ФГБОУ ВО «Уральский государственный горный университет» (СМК ОД.Пл.04-06.222-2021).

Распределение баллов в рамках текущего рейтинга и рейтинга промежуточной аттестации по учебной дисциплине представлены в комплекте оценочных средств по дисциплине.

Полученные значения учебного рейтинга обучающихся по учебной дисциплине в баллах переводятся в оценки, выставляемые по следующей шкале:

| Количество баллов | Отметка за экзамен/ зачёт с оценкой | Отметка о зачёте |
|-------------------|-------------------------------------|------------------|
| 80-100            | Отлично                             | Зачтено          |
| 65-79             | Хорошо                              |                  |
| 50-64             | Удовлетворительно                   |                  |
| 0-49              | Неудовлетворительно                 | Не зачтено       |

## **9 МЕТОДИЧЕСКИЕ УКАЗАНИЯ ДЛЯ ОБУЧАЮЩИХСЯ ПО ОСВОЕНИЮ ДИСЦИПЛИНЫ**

Алгоритм работы студентов для качественного усвоения дисциплины включает в себя следующие действия:

1. Изучение рабочей программы дисциплины, что позволяет правильно сориентироваться в системе требований, предъявляемых к студенту со стороны преподавателя.
2. Посещение и конспектирование лекций.
3. Обязательная подготовка к практическим занятиям.
4. Изучение основной и дополнительной литературы.
5. Выполнение всех видов самостоятельной работы.

## **10 ПЕРЕЧЕНЬ ОСНОВНОЙ И ДОПОЛНИТЕЛЬНОЙ УЧЕБНОЙ ЛИТЕРАТУРЫ, НЕОБХОДИМОЙ ДЛЯ ОСВОЕНИЯ ДИСЦИПЛИНЫ**

### **10.1 Основная литература**

| № п/п | Наименование   | Кол-во экз. |
|-------|--|-------------|
| 1     | Экономика горного предприятия: учебник / под ред. В. Е. Стровского, С. В. Макаровой, В. Г. Жукова. Екатеринбург: Изд-во УГГУ, 2018. 340 с. | 90          |
| 2     | Коршунов В.В. Экономика организации: Учебник и практикум / Коршунов В.В. – М.- Юрайт, 2016, - 408с.  | 10          |
| 3     | Савицкая, Г. В. Экономический анализ: учебник / Г. В. Савицкая. - 14-е изд., перераб. и доп. - Москва: ИНФРА-М, 2017. - 649 с.             | 30          |

|   |  |            |
|---|--|------------|
| 4 | Экономика предприятия [Электронный ресурс]: учебное пособие/ Е.М. Белый [и др.].— Электрон. текстовые данные.— М.: Русайнс, 2015.— 172 с.— Режим доступа: <a href="http://www.iprbookshop.ru/49005">http://www.iprbookshop.ru/49005</a> .— ЭБС «IPRbooks», по паролю;  | Эл. ресурс |
| 5 | Савчук В.П. Диагностика предприятия. Поддержка управленческих решений [Электронный ресурс]/ Савчук В.П.— Электрон. текстовые данные.— М.: БИНОМ. Лаборатория знаний, 2015.— 175 с.— Режим доступа: <a href="http://www.iprbookshop.ru/37036">http://www.iprbookshop.ru/37036</a> .— ЭБС «IPRbooks», по паролю; | Эл. ресурс |

### 10.2.Дополнительная литература

| № п/п | Наименование  | Кол-во экз. |
|-------|---|-------------|
| 1     | Экономика, организация и управление горными предприятиями цветной металлургии [Текст]: сб. ст. Горного информационно-аналитического бюллетеня / Московский государственный горный университет. N 3, 2004. - 46 с.   | 41          |
| 2     | Чернова, М. В. Аудит и анализ при банкротстве: теория и практика: монография / М. В. Чернова. - Москва: ИНФРА-М, 2017. - 207 с.   | 10          |
| 3     | Экономические, экологические и социальные проблемы горной промышленности Урала: сборник научных статей / Уральский государственный горный университет; под ред. Н. В. Гревцева, И. А. Коха. - Екатеринбург: УГГУ, 2017. - 155 с.  | 2           |
| 4     | Чайников В.В. Экономика предприятия (организации) [Электронный ресурс]: учебное пособие / В. В. Чайников, Д. Г. Лапин. — Электрон. текстовые данные. — М.: Российский новый университет, 2010. — 480 с. — 978-5-89789-051-4. — Режим доступа: <a href="http://www.iprbookshop.ru/21343.html">http://www.iprbookshop.ru/21343.html</a> | Эл. ресурс  |
| 5     | Ефимов О. Н. Экономика предприятия [Электронный ресурс]: учебное пособие / О. Н. Ефимов. — Электрон. текстовые данные. — Саратов: Вузовское образование, 2014. — 732 с. — 2227-8397. — Режим доступа: <a href="http://www.iprbookshop.ru/23085.html">http://www.iprbookshop.ru/23085.html</a>   | Эл. ресурс  |

### 10.3 Нормативные правовые акты

1. Гражданский кодекс Российской Федерации (часть первая) от 30.11.1994 N 51-ФЗ (ред. от 03.08.2018) (с изм. и доп., вступ. в силу с 01.09.2018);
2. Налоговый кодекс Российской Федерации (часть первая) от 31.07.1998 N 146-ФЗ (ред. от 03.08.2018) (с изм. и доп., вступ. в силу с 03.09.2018);
3. Федеральный закон "О несостоятельности (банкротстве)" от 26.10.2002 N 127-ФЗ (последняя редакция).

### 11 ПЕРЕЧЕНЬ РЕСУРСОВ ИНФОРМАЦИОННО-ТЕЛЕКОММУНИКАЦИОННОЙ СЕТИ «ИНТЕРНЕТ», НЕОБХОДИМЫХ ДЛЯ ОСВОЕНИЯ ДИСЦИПЛИНЫ

1. Национальный открытый университет «ИНТУИТ» <http://www.intuit.ru/>
2. Федеральный портал Российское образование <http://www.edu.ru/>
3. Федеральный образовательный портал Экономика Социология Менеджмент <http://www.ecsocman.edu.ru>
4. Экономика и управление на предприятиях: научно-образовательный портал <http://eur.ru/>
5. Административно-управленческий портал АУР.RU <http://www.aup.ru/>
6. Горнопромышленный портал России: информационно-аналитический <http://www.miningexpo.ru/news>

### 12 ПЕРЕЧЕНЬ ИНФОРМАЦИОННЫХ ТЕХНОЛОГИЙ, ИСПОЛЬЗУЕМЫХ ПРИ ОСУЩЕСТВЛЕНИИ ОБРАЗОВАТЕЛЬНОГО ПРОЦЕССА ПО ДИСЦИПЛИНЕ, ВКЛЮЧАЯ ПЕРЕЧЕНЬ ПРОГРАММНОГО ОБЕСПЕЧЕНИЯ И

## **ИНФОРМАЦИОННЫХ СПРАВОЧНЫХ СИСТЕМ**

*Программные средства:*

1. Microsoft Windows 8.1 Professional
2. Microsoft Office Professional 2013
3. MathCAD

### **12 ПЕРЕЧЕНЬ ИНФОРМАЦИОННЫХ ТЕХНОЛОГИЙ, ИСПОЛЬЗУЕМЫХ ПРИ ОСУЩЕСТВЛЕНИИ ОБРАЗОВАТЕЛЬНОГО ПРОЦЕССА ПО ДИСЦИПЛИНЕ, ВКЛЮЧАЯ ПЕРЕЧЕНЬ ПРОГРАММНОГО ОБЕСПЕЧЕНИЯ И ИНФОРМАЦИОННЫХ СПРАВОЧНЫХ СИСТЕМ**

1. Microsoft Windows 8 Professional
2. Microsoft Office Professional 2010
3. Fine Reader 12 Professional

### **13 ОПИСАНИЕ МАТЕРИАЛЬНО-ТЕХНИЧЕСКОЙ БАЗЫ, НЕОБХОДИМОЙ ДЛЯ ОСУЩЕСТВЛЕНИЯ ОБРАЗОВАТЕЛЬНОГО ПРОЦЕССА ПО ДИСЦИПЛИНЕ**

Реализация данной учебной дисциплины (модуля) осуществляется с использованием материально-технической базы, обеспечивающей проведение всех видов учебных занятий обучающихся, предусмотренных программой учебной дисциплины (модуля), соответствующей действующим санитарным и противопожарным правилам и нормам.

### **14 ОСОБЕННОСТИ РЕАЛИЗАЦИИ УЧЕБНОЙ ДИСЦИПЛИНЫ (МОДУЛЯ) ДЛЯ ЛИЦ С ИНВАЛИДНОСТЬЮ И ОГРАНИЧЕННЫМИ ВОЗМОЖНОСТЯМИ ЗДОРОВЬЯ**

Освоение дисциплины (модуля) для обучающихся с инвалидностью и ограниченными возможностями здоровья может быть организовано с учётом особенностей их психофизического развития, индивидуальных возможностей и необходимых специальных условий их обучения.

При реализации данной дисциплины (модуля) используются различные образовательные технологии (в том числе дистанционные) с учётом их адаптации для обучающихся с инвалидностью и ограниченными возможностями здоровья в зависимости от вида и характера ограниченных возможностей здоровья обучающихся.

Образовательные технологии используются во всех основных видах учебной работы по дисциплине (модулю) (контактная работа, самостоятельная работа, индивидуальная работа), адаптируются с учётом способностей, особенностей восприятия, готовности к освоению учебного материала, имеющегося индивидуального социально-образовательного опыта обучающихся с инвалидностью и ограниченными возможностями здоровья.

При реализации дисциплины (модуля) конкретные формы и виды самостоятельной и индивидуальной работы обучающихся с инвалидностью и ограниченными возможностями здоровья устанавливаются преподавателем. Выбор форм и видов самостоятельной и индивидуальной работы обучающихся с инвалидностью и обучающихся с ограниченными возможностями здоровья осуществляется с учётом их способностей, особенностей восприятия и готовности к освоению учебного материала.

Обучающиеся из числа лиц с ограниченными возможностями здоровья и с инвалидностью при необходимости обеспечиваются печатными и (или) электронными образовательными ресурсами (учебники, учебные пособия, материалы для самостоятельной работы и т.д.) в формах, адаптированных к ограничениям их здоровья и восприятия информации:

для лиц с нарушениями зрения:

- в печатной форме увеличенным шрифтом;
- в форме электронного документа;

для лиц с нарушениями слуха:

- в печатной форме;
- в форме электронного документа;

для лиц с нарушениями опорно-двигательного аппарата:

- в печатной форме;
- в форме электронного документа.

Данный перечень может быть конкретизирован в зависимости от контингента обучающихся.

Проведение текущего контроля успеваемости и промежуточной аттестации (конкретные формы и процедуры) для обучающихся с инвалидностью и ограниченными возможностями здоровья по дисциплине (модулю) устанавливается ФГБОУ ВО «УГГУ» самостоятельно с учётом ограничений их здоровья и доводятся до сведения обучающихся в сроки, определённые в локальных актах университета.

Процедура проведения промежуточной аттестации для обучающихся с инвалидностью и ограниченными возможностями здоровья при необходимости устанавливается с учётом индивидуальных психофизических особенностей (устно, письменно на бумаге, письменно на компьютере, в форме тестирования и т.п.). При необходимости предусматривается увеличение времени на подготовку к промежуточной аттестации, а также предоставляется дополнительное время для подготовки ответа в ходе промежуточной аттестации. При необходимости промежуточная аттестация может проводиться в несколько этапов. Возможно установление индивидуальных графиков проведения текущего контроля успеваемости и прохождения промежуточной аттестации.

Учебно-методические материалы для проведения текущего контроля успеваемости и промежуточной аттестации предоставляются в формах с учётом особенностей их психофизического развития, индивидуальных возможностей к восприятию информации.

Освоение дисциплины (модуля) и проведение процедуры оценивания результатов обучения обучающихся с инвалидностью и ограниченными возможностями здоровья предусматривает (в случае необходимости) использование специальных технических средств, необходимых им в связи с их индивидуальными особенностями. Эти средства могут быть предоставлены университетом, могут использоваться собственные технические средства.

Каждый обучающийся из числа лиц с инвалидностью и ограниченными возможностями здоровья в течение всего периода обучения при необходимости будет обеспечен индивидуальным неограниченным доступом к электронной информационно-образовательной среде УГГУ с использованием специальных технических и программных средств, содержащей электронные образовательные ресурсы, перечисленные в данной рабочей программе дисциплины (модуля) и иметь доступ к необходимому программному обеспечению, адаптированному для обучающихся инвалидов и обучающихся с ограниченными возможностями здоровья.


МИНОБРНАУКИ РОССИИ

ФГБОУ ВО «Уральский государственный горный университет»

УТВЕРЖДЕНА

На заседании кафедры инженерной графики  
(протокол № 2 от 18.09.2025)

Заведующий кафедрой

 Е. И. Шангина

**РАБОЧАЯ ПРОГРАММА ДИСЦИПЛИНЫ**

**Б1.О.23 КОНСТРУКТОРСКО-ТЕХНОЛОГИЧЕСКАЯ  
ИНФОРМАТИКА**

Направление -

***15.03.06 Мехатроника и робототехника***

Профиль -

***Мехатроника и робототехника промышленных производств***


год набора: 2026

Екатеринбург

Автор: Шангина Е.И., проф., д-р пед. н., к. т. н., зав. каф. Игр

**Рабочая программа дисциплины согласована с выпускающей кафедрой  
Технической механики (ТМ)**

Заведующий кафедрой



Е.Б. Волков

## 1 ЦЕЛИ ОСВОЕНИЯ ДИСЦИПЛИНЫ

В рамках учебной дисциплины осуществляется подготовка студентов к следующим видам профессиональной деятельности:

- производственно-технологическая.

*Целью* освоения учебной дисциплины «Конструкторско-технологическая информатика» является изучение основных понятий и методов автоматизированного проектирования и приобретение практических умений по использованию систем автоматизированного проектирования (САПР) и корпоративных интегрированных информационных систем (CALS) для решения задач профессиональной деятельности на основе информационной и библиографической культуры с учетом основных требований информационной безопасности.

Для достижения указанной цели необходимо (задачи курса):

- теоретическое изучение технологий компьютерно-интегрированных информационных систем в машиностроении (CALS);

- овладение студентами знаниями по вопросам единого информационного пространства жизненного цикла изделия, автоматизации конструкторско-технологической подготовки производства, принципы построения гибких производственных систем;

- теоретическое изучение основных понятий автоматизированного проектирования и компьютерной графики

- изучение вопросов практической реализации автоматизированного проектирования в современных САПР, освоение методами и приемами построения плоских геометрических моделей и оформления чертежей в САПР;

- освоение методами и приемами построения пространственных геометрических моделей в САПР;

- изучение методов и приемов построения сборочных чертежей и трехмерных сборочных моделей в САПР.

В ходе освоения дисциплины студент готовится к выполнению следующих профессиональных *задач*:

- контроль соблюдения технологической дисциплины при изготовлении изделий; организация рабочих мест, их техническое оснащение с размещением технологического оборудования;

- организация метрологического обеспечения технологических процессов, использование типовых методов контроля качества выпускаемой продукции;

- обслуживание технологического оборудования для реализации производственных процессов;

- участие в работах по доводке и освоению технологических процессов в ходе подготовки производства новой продукции;

- подготовка технической документации по менеджменту качества технологических процессов на производственных участках;

- контроль соблюдения экологической безопасности проведения работ;

- наладка, настройка, регулирование, опытная проверка и эксплуатация технологического оборудования и программных средств;

- монтаж, наладка, испытания и сдача в эксплуатацию новых образцов изделий, узлов и деталей выпускаемой продукции;

- диагностика технологического оборудования, средств измерения, контроля и управления технологических процессов;

- проверка технического состояния и остаточного ресурса технологического оборудования, организация профилактических осмотров и текущего ремонта;

- приемка и освоение вводимого оборудования;

- составление инструкций по эксплуатации оборудования и программ испытаний;

-составление заявок на оборудование и запасные части, подготовка технической документации на его ремонт;

-анализ результатов производственной деятельности, подготовка и ведение технической, технологической и эксплуатационной документации.

## 2 ПЕРЕЧЕНЬ ПЛАНИРУЕМЫХ РЕЗУЛЬТАТОВ ОБУЧЕНИЯ ПО ДИСЦИПЛИНЕ

Результатом освоения дисциплины «Конструкторско-технологическая информатика» является формирование у обучающихся следующих компетенций:

*общефессиональные*

- способен понимать принципы работы современных информационных технологий и использовать их для решения задач профессиональной деятельности (ОПК-4);

| Компетенция   | Код по ФГОС | Результаты обучения |  |
|---|-------------|---------------------|--|
| 1   | 2           | 3                   |  |
| Способен понимать принципы работы современных информационных технологий и использовать их для решения задач профессиональной деятельности | ОПК - 4     | <i>знать</i>        | - основные правила хранения и обработки информации; правила и методы сбора, обмена и защиты информации.<br>- различные источники и базы данных поиска информации.<br>- правила и методы систематизации информации с помощью компьютера и сетевых технологий. |
|   |             | <i>уметь</i>        | - анализировать информацию; обрабатывать информацию; применить эффективные методы и средства сбора, обмена и защиты информации.<br>- осуществлять поиск информации; систематизировать информацию и предоставить её в требуемом формате.                      |
|   |             | <i>владеть</i>      | - навыками работы с информацией на компьютере; навыками хранения и обработки информации на компьютере.<br>- эффективными правилами, методами и средствами сбора, обмена и защиты информации.   |

В результате освоения дисциплины обучающийся должен:

|        |   |
|--------|---|
| Знать: | <ul style="list-style-type: none"> <li>- основные методы, способы и средства получения, хранения, переработки информации, применяемых в профессиональной деятельности.</li> <li>-основные информационно- коммуникационные технологии и основные требования информационной безопасности.</li> <li>-основы создания моделей и отображение информации с последующей их реализацией в информационной среде графических пакетов прикладных программ.</li> <li>- решение практических задач профессиональной деятельности по отображению, хранению и использованию информации (задач геометрического моделирования) с применением специализированных программных средств.</li> <li>- основы инструментальных средств для разработки технологической и производственной документации.</li> <li>- основы разработки проектов в профессиональной деятельности.</li> <li>- организацию поиска технических решений.</li> <li>- жизненный цикл и эффективность машин.</li> <li>-создавать модели и решать задачи визуально-образными способами.</li> <li>- применять алгоритмы при решении задач, для целей профессиональной деятельности.</li> </ul> |
|--------|---|

|          |  |
|----------|--|
|          | <ul style="list-style-type: none"> <li>- выполнять и читать проектно-конструкторскую документацию, связанную с профессиональной деятельностью.</li> <li>- технологии компьютерно-интегрированных информационных систем в машиностроении;</li> <li>- особенности создания единого информационного пространства жизненного цикла изделия, аспекты и иерархические уровни автоматизации конструкторско-технологической подготовки производства, принципы построения гибких производственных систем;</li> <li>- основные понятия автоматизированного проектирования и компьютерной графики;</li> <li>- основные методы построения геометрических моделей в САПР;</li> <li>- методы создания геометрических моделей объектов и геометрических изображений.</li> <li>- основное назначение и возможности CAD/CAM;</li> <li>- о существующих специализированных пакетах программ.</li> </ul>  |
| Уметь:   | <ul style="list-style-type: none"> <li>- анализировать информацию; обрабатывать информацию; применить эффективные методы и средства сбора, обмена и защиты информации.</li> <li>- осуществлять поиск информации; систематизировать информацию и предоставить её в требуемом формате.</li> <li>-применять знания в области информационных технологий для понимания процессов, происходящих при получении, хранения, переработки информации.</li> <li>-решать стандартные задачи профессиональной деятельности на основе информационной и библиографической культуры.</li> <li>-создавать модели и отображать информацию с последующей их реализацией в информационной среде графических пакетов прикладных программ.</li> <li>- решать практические задачи профессиональной деятельности по отображению, хранению и использованию информации (задач геометрического моделирования) с применением специализированных программных средств.</li> <li>-использовать инструментальные средства для разработки технологической и производственной документации.</li> <li>- разрабатывать проекты в профессиональной деятельности.</li> </ul> <p>методы создания геометро-графических моделей и решения задач визуально-образными способами.</p>   |
| Владеть: | <ul style="list-style-type: none"> <li>-навыками работы с информацией на компьютере; навыками хранения и обработки информации на компьютере.</li> <li>- эффективными правилами, методами и средствами сбора, обмена и защиты информации.</li> <li>- навыками применения информационных технологий для получения, хранения, переработки информации.</li> <li>- культурой применения информационно-коммуникационных технологий с учетом основных требований информационной безопасности.</li> <li>- навыками создания моделей и отображения информации с последующей их реализацией в информационной среде графических пакетов прикладных программ.</li> <li>-навыками решения практических задач по отображению, хранению и использованию информации (задач геометрического моделирования) с применением специализированных программных средств.</li> <li>-инструментальными средствами для разработки технологической и производственной документации.</li> <li>- навыками разработки проектов профессиональной деятельности с использованием информационных технологий.</li> <li>- навыками проводить техническое и организационное обеспечение исследований, анализ результатов и разработку предложений по их реализации.</li> <li>-навыками самостоятельной работы с ГОСТами и стандартами, а также с технической и справочной документацией.</li> <li>-навыками работы с компьютером как средством управления информацией; способностью разрабатывать рабочую проектную и техническую документацию, оформлять законченные проектно-конструкторские работы с проверкой соответствия разрабатываемых проектов и технической документации стандартам, техническим условиям и другим нормативным документам.</li> </ul> |

|  |   |
|--|---|
|  | <ul style="list-style-type: none"> <li>- навыками разработки и оформления эскизов деталей, машин, изображения сборочных единиц, сборочного чертежа изделия, составлять спецификацию, с использованием методов машинной графики;</li> <li>- методами построения трехмерной твердотельной, поверхностной и гибридной модели детали;</li> <li>- методами построения 2D геометрии с привязкой к модели и при помощи стандартных примитивов.</li> <li>- навыками получения комплекта конструкторско-технологической документации с использованием методов автоматизации современных программных пакетов;</li> <li>- навыками изображения пространственных объектов на плоских чертежах;</li> <li>- методами графического изображения машиностроительной информации; способами обработки полученной информации в виде конкретной модели для последующего решения задачи с помощью изученных свойств модели с использованием графических пакетов прикладных программ.</li> </ul> |
|--|---|

### 3 МЕСТО ДИСЦИПЛИНЫ В СТРУКТУРЕ ОБРАЗОВАТЕЛЬНОЙ ПРОГРАММЫ

Дисциплина **«Конструкторско-технологическая информатика»** является дисциплиной обязательной части, Блока 1 «Дисциплины (модули)» учебного плана по направлению подготовки **15.03.06 Мехатроника и робототехника**.

### 4 ОБЪЕМ ДИСЦИПЛИНЫ В ЗАЧЕТНЫХ ЕДИНИЦАХ С УКАЗАНИЕМ КОЛИЧЕСТВА АКАДЕМИЧЕСКИХ ЧАСОВ, ВЫДЕЛЕННЫХ НА КОНТАКТНУЮ РАБОТУ ОБУЧАЮЩИХСЯ С ПРЕПОДАВАТЕЛЕМ (ПО ВИДАМ УЧЕБНЫХ ЗАНЯТИЙ) И НА САМОСТОЯТЕЛЬНУЮ РАБОТУ

| кол-во<br>з. е.                    | Трудоемкость дисциплины |        |             |        |     |       |      | Контрольные<br>и иные<br>работы | курсовые<br>работы<br>(проекты) |
|------------------------------------|-------------------------|--------|-------------|--------|-----|-------|------|---------------------------------|---------------------------------|
|                                    | часы                    |        |             |        |     |       |      |                                 |                                 |
|                                    | общая                   | лекции | практ. зан. | лабор. | СР  | зачет | экз. |                                 |                                 |
| <i>очная форма обучения</i>        |                         |        |             |        |     |       |      |                                 |                                 |
| 3 семестр                          |                         |        |             |        |     |       |      |                                 |                                 |
| 4                                  | 144                     | 32     | 32          | -      | 80  | +     |      | +                               |                                 |
| <i>заочная форма обучения</i>      |                         |        |             |        |     |       |      |                                 |                                 |
| 3 семестр                          |                         |        |             |        |     |       |      |                                 |                                 |
| 4                                  | 144                     | 4      | 6           |        | 130 | 4     |      | +                               |                                 |
| <i>очно-заочная форма обучения</i> |                         |        |             |        |     |       |      |                                 |                                 |
| 3 семестр                          |                         |        |             |        |     |       |      |                                 |                                 |
| 4                                  | 144                     | 8      | 16          |        | 116 | 4     |      | +                               |                                 |

### 5 СОДЕРЖАНИЕ ДИСЦИПЛИНЫ, СТРУКТУРИРОВАННОЕ ПО ТЕМАМ (РАЗДЕЛАМ) С УКАЗАНИЕМ ОТВЕДЕННОГО НА НИХ КОЛИЧЕСТВА АКАДЕМИЧЕСКИХ ЧАСОВ И ВИДОВ УЧЕБНЫХ ЗАНЯТИЙ

## 5.1 Тематический план изучения дисциплины

**Тема 1. Автоматизированные системы управления жизненным циклом изделия (ЖЦИ). Корпоративные интегрированные информационные системы. Основные понятия и определения. CALS/ИПИ технологии.**

**Тема 2. Автоматизированная поддержка производственного цикла создания изделия машиностроения с использованием CALS/ИПИ технологий.**

**Тема 3. Автоматизация конструкторско-технологической подготовки производства.**

**Тема 4. Геометрическое моделирование.**

**Тема 5. Аналитический обзор САПР, применяемых в машиностроении.**

**Тема 6. Методы и проблемы внедрения САПР.**

**Тема 7. Математическая модель технологического процесса (ТП) как объекта проектирования.**

**Тема 8. Автоматизация процесса производства в компьютерно-интегрированной производственной системе (КИПС).**

Для студентов очной формы обучения:

| №  | Тема, раздел   | Контактная работа обучающихся с преподавателем |                              |                 | Самостоятельная работа | Формируемые компетенции | Наименование оценочного средства |
|----|--|--|------------------------------|-----------------|------------------------|-------------------------|----------------------------------|
|    |  | лекции   | практич. занятия и др. формы | лаборат. занят. |                        |                         |                                  |
| 1. | Автоматизированные системы управления жизненным циклом изделия (ЖЦИ). Корпоративные интегрированные информационные системы. Основные понятия и определения. CALS/ИПИ технологии. | 2  | 2                            |                 | 8                      | ОПК - 4                 | Опрос                            |
| 2. | Автоматизированная поддержка производственного цикла создания изделия машиностроения с использованием CALS/ИПИ технологий.   | 2  | 2                            |                 | 8                      | ОПК - 4                 | Опрос                            |
| 3. | Автоматизация конструкторско-технологической подготовки производства.  | 2  | 2                            |                 | 10                     | ОПК - 4                 | Опрос                            |
| 4. | Геометрическое моделирование   | 16   | 2                            |                 | 16                     | ОПК - 4                 | Опрос                            |
|    |  |  |                              |                 |                        |                         | Контрольная работа 1             |
| 5. | Аналитический обзор САПР, применяемых в машиностроении.  | 2  | 2                            |                 | 8                      | ОПК - 4                 | Опрос                            |

|    |  |           |           |  |           |         |       |
|----|--|-----------|-----------|--|-----------|---------|-------|
| 6. | Методы и проблемы внедрения САПР   | 2         | 2         |  | 10        | ОПК - 4 | Опрос |
| 7. | Математическая модель технологического процесса (ТП) как объекта проектирования.                   | 2         | 2         |  | 10        | ОПК - 4 | Опрос |
| 8. | Автоматизация процесса производства в компьютерно-интегрированной производственной системе (КИПС). | 4         | 2         |  | 10        | ОПК - 4 | Опрос |
|    | <b>ИТОГО за семестр</b>  | <b>32</b> | <b>32</b> |  | <b>80</b> | ОПК - 4 | Зачет |

Для студентов заочной формы обучения:

| №  | Тема, раздел   | Контактная работа обучающихся с преподавателем |                              |                 | Самостоятельная работа | Формируемые компетенции | Наименование оценочного средства |
|----|--|--|------------------------------|-----------------|------------------------|-------------------------|----------------------------------|
|    |  | лекции   | практич. занятия и др. формы | лаборат. занят. |                        |                         |                                  |
| 1. | Автоматизированные системы управления жизненным циклом изделия (ЖЦИ). Корпоративные интегрированные информационные системы. Основные понятия и определения. CALS/ИПИ технологии. |  | 2                            |                 | 16                     | ОПК - 4                 | Опрос                            |
| 2. | Автоматизированная поддержка производственного цикла создания изделия машиностроения с использованием CALS/ИПИ технологий.   |  | 2                            |                 | 16                     | ОПК - 4                 | Опрос                            |
| 3. | Автоматизация конструкторско-технологической подготовки производства.  |  | 2                            |                 | 16                     | ОПК - 4                 | Опрос                            |
| 4. | Геометрическое моделирование   | 2  | 2                            |                 | 18                     | ОПК - 4                 | Опрос                            |
|    |  |  |                              |                 |                        |                         | Контрольная работа 1             |

|    |  |          |          |  |                  |         |       |
|----|--|----------|----------|--|------------------|---------|-------|
| 5. | Аналитический обзор САПР, применяемых в машиностроении.  | 2        | 2        |  | 16               | ОПК - 4 | Опрос |
| 6. | Методы и проблемы внедрения САПР   | 2        | 2        |  | 16               | ОПК - 4 | Опрос |
| 7. | Математическая модель технологического процесса (ТП) как объекта проектирования.                   | 2        | 2        |  | 16               | ОПК - 4 | Опрос |
| 8. | Автоматизация процесса производства в компьютерно-интегрированной производственной системе (КИПС). |          |          |  | 16               | ОПК - 4 | Опрос |
| 9. | Подготовка к зачету  |          |          |  | 4                |         |       |
|    | <b>ИТОГО за семестр</b>  | <b>4</b> | <b>6</b> |  | <b>130+4=134</b> | ОПК - 4 | Зачет |

Для студентов очно-заочной формы обучения:

| №  | Тема, раздел   | Контактная работа обучающихся с преподавателем |                              |                 | Самостоятельная работа | Формируемые компетенции | Наименование оценочного средства |
|----|--|--|------------------------------|-----------------|------------------------|-------------------------|----------------------------------|
|    |  | лекции   | практич. занятия и др. формы | лаборат. занят. |                        |                         |                                  |
| 1. | Автоматизированные системы управления жизненным циклом изделия (ЖЦИ). Корпоративные интегрированные информационные системы. Основные понятия и определения. CALS/ИПИ технологии. | 2  |                              |                 | 12                     | ОПК - 4                 | Опрос                            |
| 2. | Автоматизированная поддержка производственного цикла создания изделия машиностроения с использованием CALS/ИПИ технологий.   | 2  | 2                            |                 | 16                     | ОПК - 4                 | Опрос                            |

|    |  |          |           |  |                  |         |                      |
|----|--|----------|-----------|--|------------------|---------|----------------------|
| 3. | Автоматизация конструкторско-технологической подготовки производства.                              | 2        | 2         |  | 16               | ОПК - 4 | Опрос                |
| 4. | Геометрическое моделирование   | 2        | 4         |  | 18               | ОПК - 4 | Опрос                |
|    |  |          |           |  |                  |         | Контрольная работа 1 |
| 5. | Аналитический обзор САПР, применяемых в машиностроении.  | 2        | 2         |  | 12               | ОПК - 4 | Опрос                |
| 6. | Методы и проблемы внедрения САПР   | 2        | 2         |  | 14               | ОПК - 4 | Опрос                |
| 7. | Математическая модель технологического процесса (ТП) как объекта проектирования.                   | 2        | 2         |  | 10               | ОПК - 4 | Опрос                |
| 8. | Автоматизация процесса производства в компьютерно-интегрированной производственной системе (КИПС). | 2        | 2         |  | 18               | ОПК - 4 | Опрос                |
| 9. | Подготовка к зачету  |          |           |  | 4                |         |                      |
|    | <b>ИТОГО за семестр</b>  | <b>8</b> | <b>16</b> |  | <b>116+4=120</b> | ОПК - 4 | Зачет                |

## 5.2 Содержание учебной дисциплины

**Тема 1:** Автоматизированные системы управления жизненным циклом изделия (ЖЦИ). Цель и задачи дисциплины. Жизненный цикл изделия (ЖЦИ) машиностроения, его основные этапы. Производственно-технологический цикл. Технологические и проектные решения и их основные виды. Необходимость автоматизации поддержки ЖЦИ: Системы автоматизации проектирования технологических процессов (САПР ТП) как компоненты автоматизации проектных технологических решений. Корпоративные интегрированные информационные системы. Основные понятия и определения. CALS/ИПИ технологии. Использование CALS технологий. Решение научных задач. Системы автоматизированного проектирования (CAD/CAM). Задачи создания и проектирования компьютерно-интегрированных производственных систем (КИПС). История развития CALS/ИПИ технологий.

**Тема 2:** Автоматизированная поддержка производственного цикла создания изделия машиностроения с использованием CALS/ИПИ технологий. Основные понятия автоматизации проектирования технологического процесса (ТП). Формализация, как основа

автоматизации проектирования ТП. Анализ и синтез проектных технологических решений. Основные системы автоматизации, используемые на различных этапах ЖЦИ. История возникновения и область применения систем конструкторско-технологической подготовки производства. Основатели компьютерной графики, первые компьютеры для работы с графикой, первые графические системы. Растровая графика. Векторная графика. Фрактальная графика. Области применения систем конструкторско-технологической подготовки производства. Методика построений в САД системах. Основы работы в САД системе в прикладном программном обеспечении. Техническое задание на НИР и проведение НИР. Порядок выполнения и эффективность опытно-конструкторских и технологических работ. Классификация по уровню формализации решаемых задач, по функциональному назначению, по специализации, по технической организации. Классификация САД/САМ/САЕ – систем. Создание единого информационного пространства ЖЦИ. Сравнительный анализ систем. Стандарты обмена графическими данными.

**Тема 3:** Автоматизация конструкторско-технологической подготовки производства. Создание единого информационного пространства ЖЦИ. Технологический процесс как объект проектирования. Основные принципы, задачи, этапы и процедуры технологического проектирования. Автоматизация конструкторского проектирования. История развития САПР. Структура процесса проектирования. Применение программного обеспечения для автоматизации процесса проектирования и управления ЖЦИ.

**Тема 4:** Геометрическое моделирование. Программное обеспечение САПР и база данных (БД). Структура и состав БД. Информационные базы САПР ТП: базы данных – фактографические и документальные. Основные виды информации в САПР ТП: руководящая и справочная; входная, выходная и оперативная информация. Функции пакета программ машинной графики. Каркасное и твердотельное проектирование. Прямое моделирование. Параметрическое моделирование. Ассоциативное конструирование. Объектно-ориентированное конструирование. Создание параметрической 3D модели с использованием прикладного программного обеспечения

**Тема 5:** Аналитический обзор САПР, применяемых в машиностроении. Отечественные и зарубежные САПР ТП. Основные реализации САПР ТП. Для каждой системы: область применения, принцип построения и структура, основные характеристики, особенности работы. Основные направления совершенствования САПР ТП. Расширение возможностей САПР ТП: проектирование маршрутных ТП, выбор технологических баз, прогнозирование качества изделий, направленное обеспечение качества изделий. Объектно-ориентированный подход к разработке САПР. Интеграция САПР в системы поддержки решений на базе CALS – технологий.

**Тема 6:** Методы и проблемы внедрения САПР. Факторы, влияющие на выбор системы конструирования и подготовки производства для реализации сквозного проектирования на предприятии. Работа с параметрами и переменными ассоциативных чертежей. Автоматизация конструкторско-технологической подготовки производства: автоматизация технологической подготовки производства (ТПП). Моделирование объектов в САПР ТП.

**Тема 7:** Математическая модель технологического процесса (ТП) как объекта проектирования. Требования к математической модели: универсальность, точность, адекватность, экономичность. Оценка и оптимизация проектных технологических решений. Критерии оценки и сравнения технологических операций и процессов – абсолютные и относительные; количественные и качественные.

**Тема 8:** Автоматизация процесса производства в компьютерно-интегрированной производственной системе (КИПС). Принципы построения гибких производственных систем (ГПС). Автоматизированные системы инженерных расчетов. Автоматизированная технологическая подготовка производства. Системы управления данными об изделии. САЕ/САМ-системы. Верификация и оптимизация управляющих программ. Виды обработки. Основные принципы и содержание работ технологической подготовки производства. Виды информации, используемые в автоматизированной системе

проектирования производства (АСТПП). Цифровое производство. САРР – системы. Система управления ГПС. Системы управления данными об изделии. Функции PDM и PLM информационных систем и их принципиальное отличие. Электронное хранилище документов. Структуризация проекта и классификаторы, классификация документов. Атрибуты и система поиска. Разграничение доступа. Интеграции различных систем конструкторско-технологической подготовки производства. Автоматическое отслеживание и история создания и управления изменениями. Коллективная работа над проектом. Отчеты и экспорт информации. Управление нормативно-справочной информацией. Передача данных в ERP-системы. Компоненты и составляющие. Систем управления жизненным циклом изделия. Экономическая эффективность ГПС. Создание сборочных чертежей по 3D модели с использованием программного обеспечения

## **6 ОБРАЗОВАТЕЛЬНЫЕ ТЕХНОЛОГИИ**

Освоение дисциплины (модуля) предусматривает репродуктивные (информационные лекции, опросы, работа с книгой и т.д.); активные (доклады, работа с информационными ресурсами, решение задач, кейсов и проч.); интерактивные (бизнес-кейсы, групповые дискуссии, тренинги, анализ ситуаций, деловые и ролевые игры, круглые столы, иные) технологии обучения.

## **7 ПЕРЕЧЕНЬ УЧЕБНО-МЕТОДИЧЕСКОГО ОБЕСПЕЧЕНИЯ ДЛЯ САМОСТОЯТЕЛЬНОЙ РАБОТЫ ОБУЧАЮЩИХСЯ ПО ДИСЦИПЛИНЕ**

Для организации самостоятельной работы обучающихся по изучению дисциплины кафедрой подготовлены *Методические указания по организации самостоятельной работы и задания для обучающихся направления 15.03.06 Мехатроника и робототехника.*

Для выполнения контрольной работы студентами кафедрой подготовлены *Методические рекомендации и задания к контрольной работе для студентов направления 15.03.06 Мехатроника и робототехника.*

Форма контроля самостоятельной работы студентов – проверка на практическом занятии, зачет.

## **8 ОЦЕНОЧНЫЕ МАТЕРИАЛЫ ДЛЯ ПРОВЕДЕНИЯ ТЕКУЩЕГО КОНТРОЛЯ И ПРОМЕЖУТОЧНОЙ АТТЕСТАЦИИ ОБУЧАЮЩИХСЯ ПО ДИСЦИПЛИНЕ**

Оценка результатов обучения осуществляется в ходе текущего и промежуточного контроля формирования заявленных компетенций на этапе освоения данной дисциплины.

*Текущий контроль* знаний, умений, владений как результат формирования компетенций осуществляется в ходе аудиторных занятий, проводимых по расписанию.

Формы такого контроля (оценочные средства): опрос, тест, контрольная работа.

| №<br>п/п | Тема | Шифр<br>компетн<br>ции | Конкретизированные результаты обучения | Оценочные<br>средства |
|----------|------|------------------------|--|-----------------------|
|----------|------|------------------------|--|-----------------------|

|   |   |       |   |       |
|---|---|-------|---|-------|
| 1 | <p>Автоматизированные системы управления жизненным циклом изделия (ЖЦИ).<br/>Корпоративные интегрированные информационные системы. Основные понятия и определения.<br/>CALS/ИПИ технологии.</p> | ОПК-4 | <p><i>Знать</i>: - основные правила хранения и обработки информации; правила и методы сбора, обмена и защиты информации.<br/>- различные источники и базы данных поиска информации.<br/>- правила и методы систематизации информации с помощью компьютера и сетевых технологий.<br/>- основные методы, способы и средства получения, хранения, переработки информации, применяемых в профессиональной деятельности.<br/>-основные информационно- коммуникационные технологии и основные требования информационной безопасности.<br/>-основы создания моделей и отображение информации с последующей их реализацией в информационной среде графических пакетов прикладных программ.<br/>- решение практических задач профессиональной деятельности по отображению, хранению и использованию информации (задач геометрического моделирования) с применением специализированных программных средств.<br/>- основы инструментальных средств для разработки технологической и производственной документации.<br/>- основы разработки проектов в профессиональной деятельности.<br/>- организацию поиска технических решений.<br/>- жизненный цикл и эффективность машин.<br/>-создавать модели и решать задачи визуально-образными способами.<br/>- применять алгоритмы при решении задач, для целей профессиональной деятельности.<br/>- выполнять и читать проектно-конструкторскую документацию, связанную с профессиональной деятельностью.<br/>- технологии компьютерно-интегрированных информационных систем в машиностроении;<br/>- особенности создания единого информационного пространства жизненного цикла изделия, аспекты и иерархические уровни автоматизации конструкторско-технологической подготовки производства, принципы построения гибких производственных систем;<br/>- основные понятия автоматизированного проектирования и компьютерной графики;<br/>- основные методы построения геометрических моделей в САПР;<br/>- методы создания геометрических моделей объектов и геометрических изображений.<br/>- основное назначение и возможности CAD/CAM;<br/>- о существующих специализированных пакетах программ.<br/><i>Уметь</i>: - анализировать информацию; обрабатывать информацию; применить эффективные методы и средства сбора, обмена и защиты информации.<br/>- осуществлять поиск информации; систематизировать информацию и предоставить её в требуемом формате.<br/>-применять знания в области информационных технологий для понимания процессов, происходящих при получении, хранения, переработки информации.</p> | Опрос |
|---|---|-------|---|-------|

|  |  |  |  |  |
|--|--|--|--|--|
|  |  |  | <p>-решать стандартные задачи профессиональной деятельности на основе информационной и библиографической культуры.</p> <p>-создавать модели и отображать информацию с последующей их реализацией в информационной среде графических пакетов прикладных программ.</p> <p>- решать практические задачи профессиональной деятельности по отображению, хранению и использованию информации (задач геометрического моделирования) с применением специализированных программных средств.</p> <p>-использовать инструментальные средства для разработки технологической и производственной документации.</p> <p>- разрабатывать проекты в профессиональной деятельности.</p> <p>методы создания геометро-графических моделей и решения задач визуально-образными способами.</p> <p>- алгоритмами решения задач, связанных с профессиональной деятельностью.</p> <p>- пользоваться набором знаний и установленных правил для составления и чтения проектно-конструкторской документации.</p> <p>- применять действующие стандарты, положения и инструкции по оформлению технической документации;</p> <p>- использовать современные средства машинной графики;</p> <p>- производить геометрическое моделирование деталей и сборочных единиц с помощью САПР;</p> <p>-использовать современные компьютерные технологии для проектирования изделий;</p> <p>- представлять результаты проделанной работы в виде технологического процесса с применением методов автоматизации проектирования;</p> <p>- разрабатывать конструкторско-технологическую документацию на основе 3D модели;</p> <p>- оформлять чертежи с использованием САПР.</p> <p><i>Владеть:</i> -навыками работы с информацией на компьютере; навыками хранения и обработки информации на компьютере.</p> <p>- эффективными правилами, методами и средствами сбора, обмена и защиты информации.</p> <p>- навыками применения информационных технологий для получения, хранения, переработки информации.</p> <p>- культурой применения информационно-коммуникационных технологий с учетом основных требований информационной безопасности.</p> <p>- навыками создания моделей и отображения информации с последующей их реализацией в информационной среде графических пакетов прикладных программ.</p> <p>-навыками решения практических задач по отображению, хранению и использованию информации (задач геометрического моделирования) с применением специализированных программных средств.</p> <p>-инструментальными средствами для разработки технологической и производственной документации.</p> <p>- навыками разработки проектов</p> |  |
|--|--|--|--|--|

|  |  |  |   |  |
|--|--|--|---|--|
|  |  |  | <p>профессиональной деятельности с использованием информационных технологий.</p> <ul style="list-style-type: none"> <li>- навыками проводить техническое и организационное обеспечение исследований, анализ результатов и разработку предложений по их реализации.</li> <li>-навыками самостоятельной работы с ГОСТами и стандартами, а также с технической и справочной документацией.</li> <li>-навыками работы с компьютером как средством управления информацией;</li> <li>-способностью разрабатывать рабочую проектную и техническую документацию, оформлять законченные проектно-конструкторские работы с проверкой соответствия разрабатываемых проектов и технической документации стандартам, техническим условиям и другим нормативным документам.</li> <li>- навыками разработки и оформления эскизов деталей, машин, изображения сборочных единиц, сборочного чертежа изделия, составлять спецификацию, с использованием методов машинной графики;</li> <li>- методами построения трехмерной твердотельной, поверхностной и гибридной модели детали;</li> <li>- методами построения 2D геометрии с привязкой к модели и при помощи стандартных примитивов.</li> <li>- навыками получения комплекта конструкторско-технологической документации с использованием методов автоматизации современных программных пакетов;</li> <li>- навыками изображения пространственных объектов на плоских чертежах;</li> <li>- методами графического изображения машиностроительной информации; способами обработки полученной информации в виде конкретной модели для последующего решения задачи с помощью изученных свойств модели с использованием графических пакетов прикладных программ.</li> </ul> |  |
|--|--|--|---|--|

|   |   |       |  |       |
|---|---|-------|--|-------|
| 2 | <p>Автоматизированная поддержка производственного цикла создания изделия машиностроения с использованием CALS/ИПИ технологий.</p> | ОПК-4 | <p><i>Знать:</i> - основные правила хранения и обработки информации; правила и методы сбора, обмена и защиты информации.<br/> различные источники и базы данных поиска информации.<br/> правила и методы систематизации информации с помощью компьютера и сетевых технологий.<br/> основные методы, способы и средства получения, хранения, переработки информации, применяемых в профессиональной деятельности.<br/> -основные информационно- коммуникационные технологии и основные требования информационной безопасности.<br/> -основы создания моделей и отображение информации с последующей их реализацией в информационной среде графических пакетов прикладных программ.<br/> решение практических задач профессиональной деятельности по отображению, хранению и использованию информации (задач геометрического моделирования) с применением специализированных программных средств.<br/> основы инструментальных средств для разработки технологической и производственной документации.<br/> основы разработки проектов в профессиональной деятельности.<br/> организацию поиска технических решений.<br/> жизненный цикл и эффективность машин.<br/> -создавать модели и решать задачи визуально-образными способами.<br/> применять алгоритмы при решении задач, для целей профессиональной деятельности.<br/> выполнять и читать проектно-конструкторскую документацию, связанную с профессиональной деятельностью.<br/> технологии компьютерно-интегрированных информационных систем в машиностроении;<br/> особенности создания единого информационного пространства жизненного цикла изделия, аспекты и иерархические уровни автоматизации конструкторско-технологической подготовки производства, принципы построения гибких производственных систем;<br/> основные понятия автоматизированного проектирования и компьютерной графики;<br/> основные методы построения геометрических моделей в САПР;<br/> методы создания геометрических моделей объектов и геометрических изображений.<br/> основное назначение и возможности CAD/CAM;<br/> о существующих специализированных пакетах программ.<br/> <i>Уметь:</i> - анализировать информацию;<br/> обрабатывать информацию; применить эффективные методы и средства сбора, обмена и защиты информации.<br/> осуществлять поиск информации;<br/> систематизировать информацию и предоставить её в требуемом формате.<br/> -применять знания в области информационных технологий для понимания процессов, происходящих при получении, хранения, переработки информации.</p> | Опрос |
|---|---|-------|--|-------|

|  |  |  |  |
|--|--|--|--|
|  |  | <p>-решать стандартные задачи профессиональной деятельности на основе информационной и библиографической культуры.</p> <p>-создавать модели и отображать информацию с последующей их реализацией в информационной среде графических пакетов прикладных программ.</p> <p>решать практические задачи профессиональной деятельности по отображению, хранению и использованию информации (задач геометрического моделирования) с применением специализированных программных средств.</p> <p>-использовать инструментальные средства для разработки технологической и производственной документации.</p> <p>разрабатывать проекты в профессиональной деятельности.</p> <p>методы создания геометро-графических моделей и решения задач визуально-образными способами.</p> <p>алгоритмами решения задач, связанных с профессиональной деятельностью.</p> <p>пользоваться набором знаний и установленных правил для составления и чтения проектно-конструкторской документации.</p> <p>применять действующие стандарты, положения и инструкции по оформлению технической документации;</p> <p>использовать современные средства машинной графики;</p> <p>производить геометрическое моделирование деталей и сборочных единиц с помощью САПР;</p> <p>-использовать современные компьютерные технологии для проектирования изделий;</p> <p>представлять результаты проделанной работы в виде технологического процесса с применением методов автоматизации проектирования;</p> <p>разрабатывать конструкторско-технологическую документацию на основе 3D модели;</p> <p>оформлять чертежи с использованием САПР.</p> <p><i>Владеть:</i> -навыками работы с информацией на компьютере; навыками хранения и обработки информации на компьютере.</p> <p>эффективными правилами, методами и средствами сбора, обмена и защиты информации.</p> <p>навыками применения информационных технологий для получения, хранения, переработки информации.</p> <p>культурой применения информационно-коммуникационных технологий с учетом основных требований информационной безопасности.</p> <p>навыками создания моделей и отображения информации с последующей их реализацией в информационной среде графических пакетов прикладных программ.</p> <p>-навыками решения практических задач по отображению, хранению и использованию информации (задач геометрического моделирования) с применением специализированных программных средств.</p> <p>-инструментальными средствами для разработки технологической и производственной документации.</p> |  |
|--|--|--|--|

|  |  |   |  |
|--|--|---|--|
|  |  | <p>навыками разработки проектов профессиональной деятельности с использованием информационных технологий.</p> <p>навыками проводить техническое и организационное обеспечение исследований, анализ результатов и разработку предложений по их реализации.</p> <p>-навыками самостоятельной работы с ГОСТами и стандартами, а также с технической и справочной документацией.</p> <p>-навыками работы с компьютером как средством управления информацией;</p> <p>-способностью разрабатывать рабочую проектную и техническую документацию, оформлять законченные проектно-конструкторские работы с проверкой соответствия разрабатываемых проектов и технической документации стандартам, техническим условиям и другим нормативным документам.</p> <p>навыками разработки и оформления эскизов деталей, машин, изображения сборочных единиц, сборочного чертежа изделия, составлять спецификацию, с использованием методов машинной графики;</p> <p>методами построения трехмерной твердотельной, поверхностной и гибридной модели детали;</p> <p>методами построения 2D геометрии с привязкой к модели и при помощи стандартных примитивов.</p> <p>навыками получения комплекта конструкторско-технологической документации с использованием методов автоматизации современных программных пакетов;</p> <p>навыками изображения пространственных объектов на плоских чертежах;</p> <p>методами графического изображения машиностроительной информации; способами обработки полученной информации в виде конкретной модели для последующего решения задачи с помощью изученных свойств модели с использованием графических пакетов прикладных программ.</p> |  |
|--|--|---|--|

|   |  |       |   |       |
|---|--|-------|---|-------|
| 3 | <p>Автоматизация конструкторско-технологической подготовки производства.</p> | ОПК-4 | <p><i>Знать:</i> - основные правила хранения и обработки информации; правила и методы сбора, обмена и защиты информации.</p> <ul style="list-style-type: none"> <li>- различные источники и базы данных поиска информации.</li> <li>- правила и методы систематизации информации с помощью компьютера и сетевых технологий.</li> <li>- основные методы, способы и средства получения, хранения, переработки информации, применяемых в профессиональной деятельности.</li> <li>-основные информационно- коммуникационные технологии и основные требования информационной безопасности.</li> <li>-основы создания моделей и отображение информации с последующей их реализацией в информационной среде графических пакетов прикладных программ.</li> <li>- решение практических задач профессиональной деятельности по отображению, хранению и использованию информации (задач геометрического моделирования) с применением специализированных программных средств.</li> <li>- основы инструментальных средств для разработки технологической и производственной документации.</li> <li>- основы разработки проектов в профессиональной деятельности.</li> <li>- организацию поиска технических решений.</li> <li>- жизненный цикл и эффективность машин.</li> <li>-создавать модели и решать задачи визуально-образными способами.</li> <li>- применять алгоритмы при решении задач, для целей профессиональной деятельности.</li> <li>- выполнять и читать проектно-конструкторскую документацию, связанную с профессиональной деятельностью.</li> <li>- технологии компьютерно-интегрированных информационных систем в машиностроении;</li> <li>- особенности создания единого информационного пространства жизненного цикла изделия, аспекты и иерархические уровни автоматизации конструкторско-технологической подготовки производства, принципы построения гибких производственных систем;</li> <li>- основные понятия автоматизированного проектирования и компьютерной графики;</li> <li>- основные методы построения геометрических моделей в САПР;</li> <li>- методы создания геометрических моделей объектов и геометрических изображений.</li> <li>- основное назначение и возможности CAD/CAM;</li> <li>- о существующих специализированных пакетах программ.</li> </ul> <p><i>Уметь:</i> - анализировать информацию; обрабатывать информацию; применить эффективные методы и средства сбора, обмена и защиты информации.</p> <ul style="list-style-type: none"> <li>- осуществлять поиск информации;</li> <li>- систематизировать информацию и предоставить её в требуемом формате.</li> </ul> | Опрос |
|---|--|-------|---|-------|

|  |  |  |   |  |
|--|--|--|---|--|
|  |  |  | <p>-применять знания в области информационных технологий для понимания процессов, происходящих при получении, хранения, переработки информации.</p> <p>-решать стандартные задачи профессиональной деятельности на основе информационной и библиографической культуры.</p> <p>-создавать модели и отображать информацию с последующей их реализацией в информационной среде графических пакетов прикладных программ.</p> <p>- решать практические задачи профессиональной деятельности по отображению, хранению и использованию информации (задач геометрического моделирования) с применением специализированных программных средств.</p> <p>-использовать инструментальные средства для разработки технологической и производственной документации.</p> <p>- разрабатывать проекты в профессиональной деятельности.</p> <p>- методы создания геометро-графических моделей и решения задач визуально-образными способами.</p> <p>- алгоритмами решения задач, связанных с профессиональной деятельностью.</p> <p>- пользоваться набором знаний и установленных правил для составления и чтения проектно-конструкторской документации.</p> <p>- применять действующие стандарты, положения и инструкции по оформлению технической документации;</p> <p>- использовать современные средства машинной графики;</p> <p>- производить геометрическое моделирование деталей и сборочных единиц с помощью САПР;</p> <p>-использовать современные компьютерные технологии для проектирования изделий;</p> <p>- представлять результаты проделанной работы в виде технологического процесса с применением методов автоматизации проектирования;</p> <p>- разрабатывать конструкторско-технологическую документацию на основе 3D модели;</p> <p>- оформлять чертежи с использованием САПР.</p> <p><i>Владеть:</i> -навыками работы с информацией на компьютере; навыками хранения и обработки информации на компьютере.</p> <p>- эффективными правилами, методами и средствами сбора, обмена и защиты информации.</p> <p>- навыками применения информационных технологий для получения, хранения, переработки информации.</p> <p>- культурой применения информационно-коммуникационных технологий с учетом основных требований информационной безопасности.</p> <p>- навыками создания моделей и отображения информации с последующей их реализацией в информационной среде графических пакетов прикладных программ.</p> <p>-навыками решения практических задач по отображению, хранению и использованию информации (задач геометрического моделирования) с применением</p> |  |
|--|--|--|---|--|

|   |                               |       |   |       |
|---|-------------------------------|-------|---|-------|
|   |                               |       | <p>специализированных программных средств.</p> <p>-инструментальными средствами для разработки технологической и производственной документации.</p> <p>- навыками разработки проектов профессиональной деятельности с использованием информационных технологий.</p> <p>- навыками проводить техническое и организационное обеспечение исследований, анализ результатов и разработку предложений по их реализации.</p> <p>-навыками самостоятельной работы с ГОСТами и стандартами, а также с технической и справочной документацией.</p> <p>-навыками работы с компьютером как средством управления информацией;</p> <p>-способностью разрабатывать рабочую проектную и техническую документацию, оформлять законченные проектно-конструкторские работы с проверкой соответствия разрабатываемых проектов и технической документации стандартам, техническим условиям и другим нормативным документам.</p> <p>- навыками разработки и оформления эскизов деталей, машин, изображения сборочных единиц, сборочного чертежа изделия, составлять спецификацию, с использованием методов машинной графики;</p> <p>- методами построения трехмерной твердотельной, поверхностной и гибридной модели детали;</p> <p>- методами построения 2D геометрии с привязкой к модели и при помощи стандартных примитивов.</p> <p>- навыками получения комплекта конструкторско-технологической документации с использованием методов автоматизации современных программных пакетов;</p> <p>- навыками изображения пространственных объектов на плоских чертежах;</p> <p>- методами графического изображения машиностроительной информации; способами обработки полученной информации в виде конкретной модели для последующего решения задачи с помощью изученных свойств модели с использованием графических пакетов прикладных программ.</p> |       |
| 4 | Геометрическое моделирование. | ОПК-4 | <p><i>Знать:</i> - основные правила хранения и обработки информации; правила и методы сбора, обмена и защиты информации.</p> <p>- различные источники и базы данных поиска информации.</p> <p>- правила и методы систематизации информации с помощью компьютера и сетевых технологий.</p> <p>- основные методы, способы и средства получения, хранения, переработки информации, применяемых в профессиональной деятельности.</p> <p>-основные информационно- коммуникационные технологии и основные требования информационной безопасности.</p> <p>-основы создания моделей и отображение информации с последующей их реализацией в информационной среде графических пакетов прикладных программ.</p>   | Опрос |

|  |  |  |   |  |
|--|--|--|---|--|
|  |  |  | <ul style="list-style-type: none"> <li>- решение практических задач профессиональной деятельности по отображению, хранению и использованию информации (задач геометрического моделирования) с применением специализированных программных средств.</li> <li>- основы инструментальных средств для разработки технологической и производственной документации.</li> <li>- основы разработки проектов в профессиональной деятельности.</li> <li>- организацию поиска технических решений.</li> <li>- жизненный цикл и эффективность машин.</li> <li>-создавать модели и решать задачи визуально-образными способами.</li> <li>- применять алгоритмы при решении задач, для целей профессиональной деятельности.</li> <li>- выполнять и читать проектно-конструкторскую документацию, связанную с профессиональной деятельностью.</li> <li>- технологии компьютерно-интегрированных информационных систем в машиностроении;</li> <li>- особенности создания единого информационного пространства жизненного цикла изделия, аспекты и иерархические уровни автоматизации конструкторско-технологической подготовки производства, принципы построения гибких производственных систем;</li> <li>- основные понятия автоматизированного проектирования и компьютерной графики;</li> <li>- основные методы построения геометрических моделей в САПР;</li> <li>- методы создания геометрических моделей объектов и геометрических изображений.</li> <li>- основное назначение и возможности CAD/CAM;</li> <li>- о существующих специализированных пакетах программ.</li> </ul> <p><i>Уметь:</i> - анализировать информацию; обрабатывать информацию; применить эффективные методы и средства сбора, обмена и защиты информации.</p> <ul style="list-style-type: none"> <li>- осуществлять поиск информации;</li> <li>систематизировать информацию и предоставить её в требуемом формате.</li> <li>-применять знания в области информационных технологий для понимания процессов, происходящих при получении, хранения, переработки информации.</li> <li>-решать стандартные задачи профессиональной деятельности на основе информационной и библиографической культуры.</li> <li>-создавать модели и отображать информацию с последующей их реализацией в информационной среде графических пакетов прикладных программ.</li> <li>- решать практические задачи профессиональной деятельности по отображению, хранению и использованию информации (задач геометрического моделирования) с применением специализированных программных средств.</li> <li>-использовать инструментальные средства для разработки технологической и производственной документации.</li> <li>- разрабатывать проекты в профессиональной</li> </ul> |  |
|--|--|--|---|--|

|  |  |  |  |
|--|--|--|--|
|  |  | <p>деятельности.</p> <ul style="list-style-type: none"> <li>- методы создания геометро-графических моделей и решения задач визуально-образными способами.</li> <li>- алгоритмами решения задач, связанных с профессиональной деятельностью.</li> <li>- пользоваться набором знаний и установленных правил для составления и чтения проектно-конструкторской документации.</li> <li>- применять действующие стандарты, положения и инструкции по оформлению технической документации;</li> <li>- использовать современные средства машинной графики;</li> <li>- производить геометрическое моделирование деталей и сборочных единиц с помощью САПР;</li> <li>-использовать современные компьютерные технологии для проектирования изделий;</li> <li>- представлять результаты проделанной работы в виде технологического процесса с применением методов автоматизации проектирования;</li> <li>- разрабатывать конструкторско-технологическую документацию на основе 3D модели;</li> <li>- оформлять чертежи с использованием САПР.</li> </ul> <p><i>Владеть:</i> -навыками работы с информацией на компьютере; навыками хранения и обработки информации на компьютере.</p> <ul style="list-style-type: none"> <li>- эффективными правилами, методами и средствами сбора, обмена и защиты информации.</li> <li>- навыками применения информационных технологий для получения, хранения, переработки информации.</li> <li>- культурой применения информационно-коммуникационных технологий с учетом основных требований информационной безопасности.</li> <li>- навыками создания моделей и отображения информации с последующей их реализацией в информационной среде графических пакетов прикладных программ.</li> <li>-навыками решения практических задач по отображению, хранению и использованию информации (задач геометрического моделирования) с применением специализированных программных средств.</li> <li>-инструментальными средствами для разработки технологической и производственной документации.</li> <li>- навыками разработки проектов профессиональной деятельности с использованием информационных технологий.</li> <li>- навыками проводить техническое и организационное обеспечение исследований, анализ результатов и разработку предложений по их реализации.</li> <li>-навыками самостоятельной работы с ГОСТами и стандартами, а также с технической и справочной документацией.</li> <li>-навыками работы с компьютером как средством управления информацией;</li> <li>-способностью разрабатывать рабочую проектную и техническую документацию, оформлять законченные проектно-конструкторские работы с проверкой соответствия разрабатываемых</li> </ul> |  |
|--|--|--|--|

|   |  |       |  |       |
|---|--|-------|--|-------|
|   |  |       | <p>проектов и технической документации стандартам, техническим условиям и другим нормативным документам.</p> <ul style="list-style-type: none"> <li>- навыками разработки и оформления эскизов деталей, машин, изображения сборочных единиц, сборочного чертежа изделия, составлять спецификацию, с использованием методов машинной графики;</li> <li>- методами построения трехмерной твердотельной, поверхностной и гибридной модели детали;</li> <li>- методами построения 2D геометрии с привязкой к модели и при помощи стандартных примитивов.</li> <li>- навыками получения комплекта конструкторско-технологической документации с использованием методов автоматизации современных программных пакетов;</li> <li>- навыками изображения пространственных объектов на плоских чертежах;</li> <li>- методами графического изображения машиностроительной информации; способами обработки полученной информации в виде конкретной модели для последующего решения задачи с помощью изученных свойств модели с использованием графических пакетов прикладных программ.</li> </ul>   |       |
| 5 | <p>Аналитический обзор САПР, применяемых в машиностроении.</p> | ОПК-4 | <p><i>Знать:</i> - основные правила хранения и обработки информации; правила и методы сбора, обмена и защиты информации.</p> <ul style="list-style-type: none"> <li>- различные источники и базы данных поиска информации.</li> <li>- правила и методы систематизации информации с помощью компьютера и сетевых технологий.</li> <li>- основные методы, способы и средства получения, хранения, переработки информации, применяемых в профессиональной деятельности.</li> <li>- основные информационно-коммуникационные технологии и основные требования информационной безопасности.</li> <li>- основы создания моделей и отображение информации с последующей их реализацией в информационной среде графических пакетов прикладных программ.</li> <li>- решение практических задач профессиональной деятельности по отображению, хранению и использованию информации (задач геометрического моделирования) с применением специализированных программных средств.</li> <li>- основы инструментальных средств для разработки технологической и производственной документации.</li> <li>- основы разработки проектов в профессиональной деятельности.</li> <li>- организацию поиска технических решений.</li> <li>- жизненный цикл и эффективность машин.</li> <li>- создавать модели и решать задачи визуально-образными способами.</li> <li>- применять алгоритмы при решении задач, для целей профессиональной деятельности.</li> <li>- выполнять и читать проектно-конструкторскую документацию, связанную с профессиональной деятельностью.</li> <li>- технологии компьютерно-интегрированных</li> </ul> | Опрос |

|  |  |  |   |  |
|--|--|--|---|--|
|  |  |  | <p>информационных систем в машиностроении;</p> <ul style="list-style-type: none"> <li>- особенности создания единого информационного пространства жизненного цикла изделия, аспекты и иерархические уровни автоматизации конструкторско-технологической подготовки производства, принципы построения гибких производственных систем;</li> <li>- основные понятия автоматизированного проектирования и компьютерной графики;</li> <li>- основные методы построения геометрических моделей в САПР;</li> <li>- методы создания геометрических моделей объектов и геометрических изображений.</li> <li>- основное назначение и возможности CAD/CAM;</li> <li>- о существующих специализированных пакетах программ.</li> </ul> <p><i>Уметь:</i> - анализировать информацию; обрабатывать информацию; применить эффективные методы и средства сбора, обмена и защиты информации.</p> <ul style="list-style-type: none"> <li>- осуществлять поиск информации; систематизировать информацию и предоставить её в требуемом формате.</li> <li>-применять знания в области информационных технологий для понимания процессов, происходящих при получении, хранения, переработки информации.</li> <li>-решать стандартные задачи профессиональной деятельности на основе информационной и библиографической культуры.</li> <li>-создавать модели и отображать информацию с последующей их реализацией в информационной среде графических пакетов прикладных программ.</li> <li>- решать практические задачи профессиональной деятельности по отображению, хранению и использованию информации (задач геометрического моделирования) с применением специализированных программных средств.</li> <li>-использовать инструментальные средства для разработки технологической и производственной документации.</li> <li>- разрабатывать проекты в профессиональной деятельности.</li> <li>- методы создания геометро-графических моделей и решения задач визуально-образными способами.</li> <li>- алгоритмами решения задач, связанных с профессиональной деятельностью.</li> <li>- пользоваться набором знаний и установленных правил для составления и чтения проектно-конструкторской документации.</li> <li>- применять действующие стандарты, положения и инструкции по оформлению технической документации;</li> <li>- использовать современные средства машинной графики;</li> <li>- производить геометрическое моделирование деталей и сборочных единиц с помощью САПР;</li> <li>-использовать современные компьютерные технологии для проектирования изделий;</li> <li>- представлять результаты проделанной работы в виде технологического процесса с применением методов автоматизации проектирования;</li> </ul> |  |
|--|--|--|---|--|

|  |  |  |  |  |
|--|--|--|--|--|
|  |  |  | <ul style="list-style-type: none"> <li>- разрабатывать конструкторско-технологическую документацию на основе 3D модели;</li> <li>- оформлять чертежи с использованием САПР.</li> <li><i>Владеть:</i> -навыками работы с информацией на компьютере; навыками хранения и обработки информации на компьютере.</li> <li>- эффективными правилами, методами и средствами сбора, обмена и защиты информации.</li> <li>- навыками применения информационных технологий для получения, хранения, переработки информации.</li> <li>- культурой применения информационно-коммуникационных технологий с учетом основных требований информационной безопасности.</li> <li>- навыками создания моделей и отображения информации с последующей их реализацией в информационной среде графических пакетов прикладных программ.</li> <li>-навыками решения практических задач по отображению, хранению и использованию информации (задач геометрического моделирования) с применением специализированных программных средств.</li> <li>-инструментальными средствами для разработки технологической и производственной документации.</li> <li>- навыками разработки проектов профессиональной деятельности с использованием информационных технологий.</li> <li>- навыками проводить техническое и организационное обеспечение исследований, анализ результатов и разработку предложений по их реализации.</li> <li>-навыками самостоятельной работы с ГОСТами и стандартами, а также с технической и справочной документацией.</li> <li>-навыками работы с компьютером как средством управления информацией;</li> <li>-способностью разрабатывать рабочую проектную и техническую документацию, оформлять законченные проектно-конструкторские работы с проверкой соответствия разрабатываемых проектов и технической документации стандартам, техническим условиям и другим нормативным документам.</li> <li>- навыками разработки и оформления эскизов деталей, машин, изображения сборочных единиц, сборочного чертежа изделия, составлять спецификацию, с использованием методов машинной графики;</li> <li>- методами построения трехмерной твердотельной, поверхностной и гибридной модели детали;</li> <li>- методами построения 2D геометрии с привязкой к модели и при помощи стандартных примитивов.</li> <li>- навыками получения комплекта конструкторско-технологической документации с использованием методов автоматизации современных программных пакетов;</li> <li>- навыками изображения пространственных объектов на плоских чертежах;</li> <li>- методами графического изображения</li> </ul> |  |
|--|--|--|--|--|

|   |  |       |  |       |
|---|--|-------|--|-------|
|   |  |       | <p>машиностроительной информации; способами обработки полученной информации в виде конкретной модели для последующего решения задачи с помощью изученных свойств модели с использованием графических пакетов прикладных программ.</p>  |       |
| 6 | <p>Методы и проблемы внедрения САПР.</p> | ОПК-4 | <p><i>Знать:</i> - основные правила хранения и обработки информации; правила и методы сбора, обмена и защиты информации.</p> <ul style="list-style-type: none"> <li>- различные источники и базы данных поиска информации.</li> <li>- правила и методы систематизации информации с помощью компьютера и сетевых технологий.</li> <li>- основные методы, способы и средства получения, хранения, переработки информации, применяемых в профессиональной деятельности.</li> <li>- основные информационно- коммуникационные технологии и основные требования информационной безопасности.</li> <li>- основы создания моделей и отображение информации с последующей их реализацией в информационной среде графических пакетов прикладных программ.</li> <li>- решение практических задач профессиональной деятельности по отображению, хранению и использованию информации (задач геометрического моделирования) с применением специализированных программных средств.</li> <li>- основы инструментальных средств для разработки технологической и производственной документации.</li> <li>- основы разработки проектов в профессиональной деятельности.</li> <li>- организацию поиска технических решений.</li> <li>- жизненный цикл и эффективность машин.</li> <li>- создавать модели и решать задачи визуально-образными способами.</li> <li>- применять алгоритмы при решении задач, для целей профессиональной деятельности.</li> <li>- выполнять и читать проектно-конструкторскую документацию, связанную с профессиональной деятельностью.</li> <li>- технологии компьютерно-интегрированных информационных систем в машиностроении;</li> <li>- особенности создания единого информационного пространства жизненного цикла изделия, аспекты и иерархические уровни автоматизации конструкторско-технологической подготовки производства, принципы построения гибких производственных систем;</li> <li>- основные понятия автоматизированного проектирования и компьютерной графики;</li> <li>- основные методы построения геометрических моделей в САПР;</li> <li>- методы создания геометрических моделей объектов и геометрических изображений.</li> <li>- основное назначение и возможности CAD/CAM;</li> <li>- о существующих специализированных пакетах программ.</li> </ul> <p><i>Уметь:</i> - анализировать информацию; обрабатывать информацию; применить эффективные методы и средства сбора, обмена и защиты информации.</p> | Опрос |

|  |  |  |   |  |
|--|--|--|---|--|
|  |  |  | <ul style="list-style-type: none"> <li>- осуществлять поиск информации; систематизировать информацию и предоставить её в требуемом формате.</li> <li>-применять знания в области информационных технологий для понимания процессов, происходящих при получении, хранения, переработки информации.</li> <li>-решать стандартные задачи профессиональной деятельности на основе информационной и библиографической культуры.</li> <li>-создавать модели и отображать информацию с последующей их реализацией в информационной среде графических пакетов прикладных программ.</li> <li>- решать практические задачи профессиональной деятельности по отображению, хранению и использованию информации (задач геометрического моделирования) с применением специализированных программных средств.</li> <li>-использовать инструментальные средства для разработки технологической и производственной документации.</li> <li>- разрабатывать проекты в профессиональной деятельности.</li> <li>- методы создания геометро-графических моделей и решения задач визуально-образными способами.</li> <li>- алгоритмами решения задач, связанных с профессиональной деятельностью.</li> <li>- пользоваться набором знаний и установленных правил для составления и чтения проектно-конструкторской документации.</li> <li>- применять действующие стандарты, положения и инструкции по оформлению технической документации;</li> <li>- использовать современные средства машинной графики;</li> <li>- производить геометрическое моделирование деталей и сборочных единиц с помощью САПР;</li> <li>-использовать современные компьютерные технологии для проектирования изделий;</li> <li>- представлять результаты проделанной работы в виде технологического процесса с применением методов автоматизации проектирования;</li> <li>- разрабатывать конструкторско-технологическую документацию на основе 3D модели;</li> <li>- оформлять чертежи с использованием САПР.</li> <li><i>Владеть:</i> -навыками работы с информацией на компьютере; навыками хранения и обработки информации на компьютере.</li> <li>- эффективными правилами, методами и средствами сбора, обмена и защиты информации.</li> <li>- навыками применения информационных технологий для получения, хранения, переработки информации.</li> <li>- культурой применения информационно-коммуникационных технологий с учетом основных требований информационной безопасности.</li> <li>- навыками создания моделей и отображения информации с последующей их реализацией в информационной среде графических пакетов прикладных программ.</li> <li>-навыками решения практических задач по</li> </ul> |  |
|--|--|--|---|--|

|   |   |       |   |        |
|---|---|-------|---|--------|
|   |   |       | <p>отображению, хранению и использованию информации (задач геометрического моделирования) с применением специализированных программных средств.</p> <ul style="list-style-type: none"> <li>-инструментальными средствами для разработки технологической и производственной документации.</li> <li>- навыками разработки проектов профессиональной деятельности с использованием информационных технологий.</li> <li>- навыками проводить техническое и организационное обеспечение исследований, анализ результатов и разработку предложений по их реализации.</li> <li>-навыками самостоятельной работы с ГОСТами и стандартами, а также с технической и справочной документацией.</li> <li>-навыками работы с компьютером как средством управления информацией;</li> <li>-способностью разрабатывать рабочую проектную и техническую документацию, оформлять законченные проектно-конструкторские работы с проверкой соответствия разрабатываемых проектов и технической документации стандартам, техническим условиям и другим нормативным документам.</li> <li>- навыками разработки и оформления эскизов деталей, машин, изображения сборочных единиц, сборочного чертежа изделия, составлять спецификацию, с использованием методов машинной графики;</li> <li>- методами построения трехмерной твердотельной, поверхностной и гибридной модели детали;</li> <li>- методами построения 2D геометрии с привязкой к модели и при помощи стандартных примитивов.</li> <li>- навыками получения комплекта конструкторско-технологической документации с использованием методов автоматизации современных программных пакетов;</li> <li>- навыками изображения пространственных объектов на плоских чертежах;</li> <li>- методами графического изображения машиностроительной информации; способами обработки полученной информации в виде конкретной модели для последующего решения задачи с помощью изученных свойств модели с использованием графических пакетов прикладных программ.</li> </ul> |        |
| 7 | <p>Математическая модель технологического процесса (ТП) как объекта проектирования.</p> | ОПК-4 | <p><i>Знать:</i> - основные правила хранения и обработки информации; правила и методы сбора, обмена и защиты информации.</p> <ul style="list-style-type: none"> <li>- различные источники и базы данных поиска информации.</li> <li>- правила и методы систематизации информации с помощью компьютера и сетевых технологий.</li> <li>- основные методы, способы и средства получения, хранения, переработки информации, применяемых в профессиональной деятельности.</li> <li>-основные информационно- коммуникационные технологии и основные требования информационной безопасности.</li> <li>-основы создания моделей и отображение</li> </ul>  | Опрос, |

|  |  |  |  |  |
|--|--|--|--|--|
|  |  |  | <p>информации с последующей их реализацией в информационной среде графических пакетов прикладных программ.</p> <ul style="list-style-type: none"> <li>- решение практических задач профессиональной деятельности по отображению, хранению и использованию информации (задач геометрического моделирования) с применением специализированных программных средств.</li> <li>- основы инструментальных средств для разработки технологической и производственной документации.</li> <li>- основы разработки проектов в профессиональной деятельности.</li> <li>- организацию поиска технических решений.</li> <li>- жизненный цикл и эффективность машин.</li> <li>- создавать модели и решать задачи визуально-образными способами.</li> <li>- применять алгоритмы при решении задач, для целей профессиональной деятельности.</li> <li>- выполнять и читать проектно-конструкторскую документацию, связанную с профессиональной деятельностью.</li> <li>- технологии компьютерно-интегрированных информационных систем в машиностроении;</li> <li>- особенности создания единого информационного пространства жизненного цикла изделия, аспекты и иерархические уровни автоматизации конструкторско-технологической подготовки производства, принципы построения гибких производственных систем;</li> <li>- основные понятия автоматизированного проектирования и компьютерной графики;</li> <li>- основные методы построения геометрических моделей в САПР;</li> <li>- методы создания геометрических моделей объектов и геометрических изображений.</li> <li>- основное назначение и возможности CAD/CAM;</li> <li>- о существующих специализированных пакетах программ.</li> </ul> <p><i>Уметь:</i> - анализировать информацию; обрабатывать информацию; применить эффективные методы и средства сбора, обмена и защиты информации.</p> <ul style="list-style-type: none"> <li>- осуществлять поиск информации; систематизировать информацию и предоставить её в требуемом формате.</li> <li>- применять знания в области информационных технологий для понимания процессов, происходящих при получении, хранения, переработки информации.</li> <li>- решать стандартные задачи профессиональной деятельности на основе информационной и библиографической культуры.</li> <li>- создавать модели и отображать информацию с последующей их реализацией в информационной среде графических пакетов прикладных программ.</li> <li>- решать практические задачи профессиональной деятельности по отображению, хранению и использованию информации (задач геометрического моделирования) с применением специализированных программных средств.</li> <li>- использовать инструментальные средства для</li> </ul> |  |
|--|--|--|--|--|

|  |  |  |   |  |
|--|--|--|---|--|
|  |  |  | <p>разработки технологической и производственной документации.</p> <ul style="list-style-type: none"> <li>- разрабатывать проекты в профессиональной деятельности.</li> <li>- методы создания геометро-графических моделей и решения задач визуально-образными способами.</li> <li>- алгоритмами решения задач, связанных с профессиональной деятельностью.</li> <li>- пользоваться набором знаний и установленных правил для составления и чтения проектно-конструкторской документации.</li> <li>- применять действующие стандарты, положения и инструкции по оформлению технической документации;</li> <li>- использовать современные средства машинной графики;</li> <li>- производить геометрическое моделирование деталей и сборочных единиц с помощью САПР;</li> <li>-использовать современные компьютерные технологии для проектирования изделий;</li> <li>- представлять результаты проделанной работы в виде технологического процесса с применением методов автоматизации проектирования;</li> <li>- разрабатывать конструкторско-технологическую документацию на основе 3D модели;</li> <li>- оформлять чертежи с использованием САПР.</li> </ul> <p><i>Владеть:</i> -навыками работы с информацией на компьютере; навыками хранения и обработки информации на компьютере.</p> <ul style="list-style-type: none"> <li>- эффективными правилами, методами и средствами сбора, обмена и защиты информации.</li> <li>- навыками применения информационных технологий для получения, хранения, переработки информации.</li> <li>- культурой применения информационно-коммуникационных технологий с учетом основных требований информационной безопасности.</li> <li>- навыками создания моделей и отображения информации с последующей их реализацией в информационной среде графических пакетов прикладных программ.</li> <li>-навыками решения практических задач по отображению, хранению и использованию информации (задач геометрического моделирования) с применением специализированных программных средств.</li> <li>-инструментальными средствами для разработки технологической и производственной документации.</li> <li>- навыками разработки проектов профессиональной деятельности с использованием информационных технологий.</li> <li>- навыками проводить техническое и организационное обеспечение исследований, анализ результатов и разработку предложений по их реализации.</li> <li>-навыками самостоятельной работы с ГОСТами и стандартами, а также с технической и справочной документацией.</li> <li>-навыками работы с компьютером как средством управления информацией;</li> <li>-способностью разрабатывать рабочую проектную</li> </ul> |  |
|--|--|--|---|--|

|   |   |       |  |       |
|---|---|-------|--|-------|
|   |   |       | <p>и техническую документацию, оформлять законченные проектно-конструкторские работы с проверкой соответствия разрабатываемых проектов и технической документации стандартам, техническим условиям и другим нормативным документам.</p> <ul style="list-style-type: none"> <li>- навыками разработки и оформления эскизов деталей, машин, изображения сборочных единиц, сборочного чертежа изделия, составлять спецификацию, с использованием методов машинной графики;</li> <li>- методами построения трехмерной твердотельной, поверхностной и гибридной модели детали;</li> <li>- методами построения 2D геометрии с привязкой к модели и при помощи стандартных примитивов.</li> <li>- навыками получения комплекта конструкторско-технологической документации с использованием методов автоматизации современных программных пакетов;</li> <li>- навыками изображения пространственных объектов на плоских чертежах;</li> <li>- методами графического изображения машиностроительной информации; способами обработки полученной информации в виде конкретной модели для последующего решения задачи с помощью изученных свойств модели с использованием графических пакетов прикладных программ.</li> </ul>  |       |
| 8 | <p>Автоматизация процесса производства в компьютерно-интегрированной производственной системе (КИПС).</p> | ОПК-4 | <p><i>Знать:</i> - основные правила хранения и обработки информации; правила и методы сбора, обмена и защиты информации.</p> <ul style="list-style-type: none"> <li>- различные источники и базы данных поиска информации.</li> <li>- правила и методы систематизации информации с помощью компьютера и сетевых технологий.</li> <li>- основные методы, способы и средства получения, хранения, переработки информации, применяемых в профессиональной деятельности.</li> <li>- основные информационно-коммуникационные технологии и основные требования информационной безопасности.</li> <li>- основы создания моделей и отображение информации с последующей их реализацией в информационной среде графических пакетов прикладных программ.</li> <li>- решение практических задач профессиональной деятельности по отображению, хранению и использованию информации (задач геометрического моделирования) с применением специализированных программных средств.</li> <li>- основы инструментальных средств для разработки технологической и производственной документации.</li> <li>- основы разработки проектов в профессиональной деятельности.</li> <li>- организацию поиска технических решений.</li> <li>- жизненный цикл и эффективность машин.</li> <li>- создавать модели и решать задачи визуально-образными способами.</li> <li>- применять алгоритмы при решении задач, для целей профессиональной деятельности.</li> <li>- выполнять и читать проектно-конструкторскую</li> </ul> | Опрос |

|  |  |  |  |
|--|--|--|--|
|  |  | <p>документацию, связанную с профессиональной деятельностью.</p> <ul style="list-style-type: none"> <li>- технологии компьютерно-интегрированных информационных систем в машиностроении;</li> <li>- особенности создания единого информационного пространства жизненного цикла изделия, аспекты и иерархические уровни автоматизации конструкторско-технологической подготовки производства, принципы построения гибких производственных систем;</li> <li>- основные понятия автоматизированного проектирования и компьютерной графики;</li> <li>- основные методы построения геометрических моделей в САПР;</li> <li>- методы создания геометрических моделей объектов и геометрических изображений.</li> <li>- основное назначение и возможности CAD/CAM;</li> <li>- о существующих специализированных пакетах программ.</li> </ul> <p><i>Уметь:</i> - анализировать информацию; обрабатывать информацию; применить эффективные методы и средства сбора, обмена и защиты информации.</p> <ul style="list-style-type: none"> <li>- осуществлять поиск информации; систематизировать информацию и предоставить её в требуемом формате.</li> <li>-применять знания в области информационных технологий для понимания процессов, происходящих при получении, хранения, переработки информации.</li> <li>-решать стандартные задачи профессиональной деятельности на основе информационной и библиографической культуры.</li> <li>-создавать модели и отображать информацию с последующей их реализацией в информационной среде графических пакетов прикладных программ.</li> <li>- решать практические задачи профессиональной деятельности по отображению, хранению и использованию информации (задач геометрического моделирования) с применением специализированных программных средств.</li> <li>-использовать инструментальные средства для разработки технологической и производственной документации.</li> <li>- разрабатывать проекты в профессиональной деятельности.</li> <li>- методы создания геометро-графических моделей и решения задач визуально-образными способами.</li> <li>- алгоритмами решения задач, связанных с профессиональной деятельностью.</li> <li>- пользоваться набором знаний и установленных правил для составления и чтения проектно-конструкторской документации.</li> <li>- применять действующие стандарты, положения и инструкции по оформлению технической документации;</li> <li>- использовать современные средства машинной графики;</li> <li>- производить геометрическое моделирование деталей и сборочных единиц с помощью САПР;</li> <li>-использовать современные компьютерные технологии для проектирования изделий;</li> </ul> |  |
|--|--|--|--|

|  |  |  |  |  |
|--|--|--|--|--|
|  |  |  | <ul style="list-style-type: none"> <li>- представлять результаты проделанной работы в виде технологического процесса с применением методов автоматизации проектирования;</li> <li>- разрабатывать конструкторско-технологическую документацию на основе 3D модели;</li> <li>- оформлять чертежи с использованием САПР.</li> </ul> <p><i>Владеть:</i> -навыками работы с информацией на компьютере; навыками хранения и обработки информации на компьютере.</p> <ul style="list-style-type: none"> <li>- эффективными правилами, методами и средствами сбора, обмена и защиты информации.</li> <li>- навыками применения информационных технологий для получения, хранения, переработки информации.</li> <li>- культурой применения информационно-коммуникационных технологий с учетом основных требований информационной безопасности.</li> <li>- навыками создания моделей и отображения информации с последующей их реализацией в информационной среде графических пакетов прикладных программ.</li> <li>-навыками решения практических задач по отображению, хранению и использованию информации (задач геометрического моделирования) с применением специализированных программных средств.</li> <li>-инструментальными средствами для разработки технологической и производственной документации.</li> <li>- навыками разработки проектов профессиональной деятельности с использованием информационных технологий.</li> <li>- навыками проводить техническое и организационное обеспечение исследований, анализ результатов и разработку предложений по их реализации.</li> <li>-навыками самостоятельной работы с ГОСТами и стандартами, а также с технической и справочной документацией.</li> <li>-навыками работы с компьютером как средством управления информацией;</li> <li>-способностью разрабатывать рабочую проектную и техническую документацию, оформлять законченные проектно-конструкторские работы с проверкой соответствия разрабатываемых проектов и технической документации стандартам, техническим условиям и другим нормативным документам.</li> <li>- навыками разработки и оформления эскизов деталей, машин, изображения сборочных единиц, сборочного чертежа изделия, составлять спецификацию, с использованием методов машинной графики;</li> <li>- методами построения трехмерной твердотельной, поверхностной и гибридной модели детали;</li> <li>- методами построения 2D геометрии с привязкой к модели и при помощи стандартных примитивов.</li> <li>- навыками получения комплекта конструкторско-технологической документации с использованием методов автоматизации современных программных пакетов;</li> </ul> |  |
|--|--|--|--|--|

|  |  |  |   |  |
|--|--|--|---|--|
|  |  |  | <ul style="list-style-type: none"> <li>- навыками изображения пространственных объектов на плоских чертежах;</li> <li>- методами графического изображения машиностроительной информации; способами обработки полученной информации в виде конкретной модели для последующего решения задачи с помощью изученных свойств модели с использованием графических пакетов прикладных программ.</li> </ul> |  |
|--|--|--|---|--|

### *Методическое обеспечение текущего контроля*

| <i>Наименование оценочного средства</i> | <i>Характеристика оценочного средства</i>   | <i>Методика применения оценочного средства</i>                                  | <i>Наполнение оценочного средства</i>   | <i>Составляющая компетенции, подлежащая оцениванию</i> |
|---|---|---|---|--|
| Тест                                    | Система стандартизированных заданий, позволяющая автоматизировать процедуру измерения уровня знаний и умений обучающегося.  | Тест выполняется по теме № 10<br>Проводится в течение курса освоения дисциплины | КОС* - тестовые задания по вариантам  | Оценивание уровня знаний                               |
| Опрос                                   | Опрос – важнейшее средство развития мышления и речи. Позволяет оценить знания и кругозор студента, умение логически построить ответ, владение монологической речью и иные коммуникативные навыки  | Опрос выполняется по темам курса  | КОС* – Вопросы для проведения опроса  | Оценивание уровня знаний и умений                      |
| Контрольная работа                      | Индивидуальная деятельность обучающегося по концентрированному выражению накопленного знания, обеспечивает возможность одновременной работы всем обучающимся за фиксированное время по однотипным заданиям, что позволяет преподавателю оценить всех обучающихся.<br>Средство проверки умений применять полученные знания для решения задач определенного типа по теме или разделу. | Количество контрольных работ -1.<br>Количество вариантов – 25.                  | КОС-<br>Комплект контрольных заданий по вариантам<br>Методические указания и задания по выполнению контрольной работы | Оценивание уровня знаний, умений, навыков              |

Для осуществления текущего контроля знаний, умений, владений обучающихся используется комплект оценочных средств.

*Промежуточная аттестация* по итогам освоения дисциплины проводится в форме *зачета*.

Билет на зачет включает в себя один теоретический вопрос и практико-ориентированное задание.

### *Методическое обеспечение промежуточной аттестации*

| <i>Наименование оценочного средства</i> | <i>Характеристика оценочного средства</i> | <i>Методика применения оценочного средства</i> | <i>Наполнение оценочного средства в КОС</i> | <i>Составляющая компетенции, подлежащая оцениванию</i> |
|---|---|--|---|--|
| <i>Зачет:</i>                           |   |  |   |  |

|                                  |   |   |                                     |  |
|----------------------------------|---|---|-------------------------------------|--|
| Теоретический вопрос             | Индивидуальная деятельность обучающегося по концентрированному выражению накопленного знания, обеспечивает возможность одновременной работы всем обучающимся за фиксированное время по однотипным заданиям, что позволяет преподавателю оценить всех обучающихся.<br>Средство проверки умений применять полученные знания для решения задач определенного типа по теме или разделу. | Количество вопросов в билете - 1  | КОС-Комплект теоретических вопросов | Оценивание уровня знаний                   |
| Практико-ориентированное задание | Задание, в котором обучающемуся предлагают осмыслить реальную профессионально-ориентированную ситуацию  | Количество заданий в билете - 2<br>Предлагаются задания по изученным темам в виде практических задач. | КОС-Комплект заданий                | Оценивание уровня знаний, умений и навыков |

Для осуществления промежуточной аттестации обучающихся используется комплект оценочных средств по дисциплине.

| Компетенция  | Код по ФГОС | Результаты обучения |  |
|--|-------------|---------------------|--|
| 1  | 2           | 3                   |  |
| ОПК-4: Способен понимать принципы работы современных информационных технологий и использовать их для решения задач профессиональной деятельности | ОПК-4       | <i>знать</i>        | - основные правила хранения и обработки информации; правила и методы сбора, обмена и защиты информации.<br>- различные источники и базы данных поиска информации.<br>- правила и методы систематизации информации с помощью компьютера и сетевых технологий. |
|  |             | <i>уметь</i>        | - анализировать информацию; обрабатывать информацию; применить эффективные методы и средства сбора, обмена и защиты информации.<br>- осуществлять поиск информации; систематизировать информацию и предоставить её в требуемом формате.                      |
|  |             | <i>владеть</i>      | - навыками работы с информацией на компьютере; навыками хранения и обработки информации на компьютере.<br>- эффективными правилами, методами и средствами сбора, обмена и защиты информации.   |

| Компетенции | Контролируемые результаты обучения | Оценочные средства текущего контроля | Оценочные средства промежуточного контроля |
|-------------|------------------------------------|--------------------------------------|--|
|             |                                    |                                      |  |

|  |                |  |                    |                                  |
|--|----------------|--|--------------------|----------------------------------|
| ОПК-4: Способен понимать принципы работы современных информационных технологий и использовать их для решения задач профессиональной деятельности | <i>знать</i>   | - основные правила хранения и обработки информации; правила и методы сбора, обмена и защиты информации.<br>- различные источники и базы данных поиска информации.<br>- правила и методы систематизации информации с помощью компьютера и сетевых технологий. | Опрос, тест        | вопросы к зачету                 |
|  | <i>уметь</i>   | - анализировать информацию; обрабатывать информацию; применить эффективные методы и средства сбора, обмена и защиты информации.<br>- осуществлять поиск информации; систематизировать информацию и предоставить её в требуемом формате.                      | контрольная работа | Практико-ориентированное задание |
|  | <i>владеть</i> | - навыками работы с информацией на компьютере; навыками хранения и обработки информации на компьютере.<br>- эффективными правилами, методами и средствами сбора, обмена и защиты информации.   | Контрольная работа |                                  |

*Промежуточная аттестация* по итогам освоения дисциплины проводится в форме зачета.

Для осуществления текущего контроля знаний, умений, владений и промежуточной аттестации обучающихся используется комплект оценочных средств по дисциплине (модулю).

При реализации дисциплины используется балльно-рейтинговая система оценки учебной деятельности в соответствии с Положением о балльно-рейтинговой системе оценки учебной деятельности (учебном рейтинге) обучающихся в ФГБОУ ВО «Уральский государственный горный университет» (СМК ОД.Пл.04-06.222-2021).

Распределение баллов в рамках текущего рейтинга и рейтинга промежуточной аттестации по учебной дисциплине представлены в комплекте оценочных средств по дисциплине.

Полученные значения учебного рейтинга обучающихся по учебной дисциплине в баллах переводятся в оценки, выставляемые по следующей шкале:

| Количество баллов | Отметка за экзамен/ зачёт с оценкой | Отметка о зачёте |
|-------------------|-------------------------------------|------------------|
| 80-100            | Отлично                             | Зачтено          |
| 65-79             | Хорошо                              |                  |
| 50-64             | Удовлетворительно                   |                  |
| 0-49              | Неудовлетворительно                 | Не зачтено       |

## **9 МЕТОДИЧЕСКИЕ УКАЗАНИЯ ДЛЯ ОБУЧАЮЩИХСЯ ПО ОСВОЕНИЮ ДИСЦИПЛИНЫ**

Алгоритм работы студентов для качественного усвоения дисциплины включает в себя следующие действия:

1. Изучение рабочей программы дисциплины, что позволяет правильно сориентироваться в системе требований, предъявляемых к студенту со стороны преподавателя.
2. Посещение и конспектирование лекций.
3. Обязательная подготовка к практическим занятиям.
4. Изучение основной и дополнительной литературы.
5. Выполнение всех видов самостоятельной работы.

## 10. ПЕРЕЧЕНЬ ОСНОВНОЙ И ДОПОЛНИТЕЛЬНОЙ УЧЕБНОЙ ЛИТЕРАТУРЫ, НЕОБХОДИМОЙ ДЛЯ ОСВОЕНИЯ ДИСЦИПЛИНЫ

### 10.1 Основная литература

| № п/п | Наименование  | Кол-во экз.        |
|-------|---|--------------------|
| 1     | Берлинер, Э.М. САПР конструктора машиностроителя [Электронный ресурс] : учебник /Э.М. Берлинер, О.В. Таратынов. - М. : ФОРУМ : ИНФРА-М, 2015. - 288 с. – Режим доступа: <a href="http://znanium.com/bookread2.php?book=501432">http://znanium.com/bookread2.php?book=501432</a> | Электронный ресурс |
| 2     | Берлинер, Ю.М. САПР технолога машиностроителя [Электронный ресурс] : учебник /Ю.М. Берлинер, О.В. Таратынов. — М. : ФОРУМ : ИНФРА-М, 2015. — 336 с. – Режим доступа: <a href="http://znanium.com/bookread2.php?book=501435">http://znanium.com/bookread2.php?book=501435</a>    | Электронный ресурс |
| 3     | Основы автоматизированного проектирования [Электронный ресурс] : Учебник / Под ред. А.П. Карпенко. — М.: ИНФРА-М, 2015. — 329 с. – Режим доступа: <a href="http://znanium.com/bookread2.php?book=477218">http://znanium.com/bookread2.php?book=477218</a> .                     | Электронный ресурс |

## 11 ПЕРЕЧЕНЬ РЕСУРСОВ ИНФОРМАЦИОННО - ТЕЛЕКОММУНИКАЦИОННОЙ СЕТИ «ИНТЕРНЕТ», НЕОБХОДИМЫХ ДЛЯ ОСВОЕНИЯ ДИСЦИПЛИНЫ

<https://www.lektorium.tv/speaker/25867>

Методическая литература кафедры - <http://docs.ursmu.ru>

<http://biblioclub.ru/>

<https://autocad-specialist.ru>

Все о САПР и ГИС. – Режим доступа: <http://www.cad.ru>

Журнал «САПР и графика». – Режим доступа: <http://www.sapr.ru/>

САПР CAD/CAM/CAE Системы. Черчение. 3D Моделирование. – Режим доступа:

<http://rucadcam.ru/>

Все о САПР, PLM и ERP. – Режим доступа: <http://isicad.ru/>

Форум пользователей систем КОМПАС, ЛОЦМАН, ВЕРТИКАЛЬ, Корпоративных Справочников и прикладных библиотек. Раздел «Конструкторские и технологические задачи». –Режим доступа:

<http://forum.ascon.ru/index.php/board,15.0.html>

Периодические издания:

САПР и графика.

Информационные технологии в проектировании и производстве.

CAD/CAM/CAE Observer.

## 12. ПЕРЕЧЕНЬ ИНФОРМАЦИОННЫХ ТЕХНОЛОГИЙ, ИСПОЛЬЗУЕМЫХ ПРИ ОСУЩЕСТВЛЕНИИ ОБРАЗОВАТЕЛЬНОГО ПРОЦЕССА ПО ДИСЦИПЛИНЕ, ВКЛЮЧАЯ ПЕРЕЧЕНЬ ПРОГРАММНОГО ОБЕСПЕЧЕНИЯ И ИНФОРМАЦИОННЫХ СПРАВОЧНЫХ СИСТЕМ

1. Microsoft Office Professional 2010;

2. AutoCAD

3. КОМПАС 3D

Информационные справочные системы

ИПС «КонсультантПлюс»

Геологический справочно-образовательный портал <http://www.geokniga.org>

Базы данных

Scopus: база данных рефератов и цитирования

### **13 ОПИСАНИЕ МАТЕРИАЛЬНО-ТЕХНИЧЕСКОЙ БАЗЫ, НЕОБХОДИМОЙ ДЛЯ ОСУЩЕСТВЛЕНИЯ ОБРАЗОВАТЕЛЬНОГО ПРОЦЕССА ПО ДИСЦИПЛИНЕ**

Реализация данной учебной дисциплины (модуля) осуществляется с использованием материально-технической базы, обеспечивающей проведение всех видов учебных занятий обучающихся, предусмотренных программой учебной дисциплины (модуля), соответствующей действующим санитарным и противопожарным правилам и нормам.

### **14 ОСОБЕННОСТИ РЕАЛИЗАЦИИ УЧЕБНОЙ ДИСЦИПЛИНЫ (МОДУЛЯ) ДЛЯ ЛИЦ С ИНВАЛИДНОСТЬЮ И ОГРАНИЧЕННЫМИ ВОЗМОЖНОСТЯМИ ЗДОРОВЬЯ**

Освоение дисциплины (модуля) для обучающихся с инвалидностью и ограниченными возможностями здоровья может быть организовано с учётом особенностей их психофизического развития, индивидуальных возможностей и необходимых специальных условий их обучения.

При реализации данной дисциплины (модуля) используются различные образовательные технологии (в том числе дистанционные) с учётом их адаптации для обучающихся с инвалидностью и ограниченными возможностями здоровья в зависимости от вида и характера ограниченных возможностей здоровья обучающихся.

Образовательные технологии используются во всех основных видах учебной работы по дисциплине (модулю) (контактная работа, самостоятельная работа, индивидуальная работа), адаптируются с учётом способностей, особенностей восприятия, готовности к освоению учебного материала, имеющегося индивидуального социально-образовательного опыта обучающихся с инвалидностью и ограниченными возможностями здоровья.

При реализации дисциплины (модуля) конкретные формы и виды самостоятельной и индивидуальной работы обучающихся с инвалидностью и ограниченными возможностями здоровья устанавливаются преподавателем. Выбор форм и видов самостоятельной и индивидуальной работы обучающихся с инвалидностью и обучающихся с ограниченными возможностями здоровья осуществляется с учётом их способностей, особенностей восприятия и готовности к освоению учебного материала.

Обучающиеся из числа лиц с ограниченными возможностями здоровья и с инвалидностью при необходимости обеспечиваются печатными и (или) электронными образовательными ресурсами (учебники, учебные пособия, материалы для самостоятельной работы и т.д.) в формах, адаптированных к ограничениям их здоровья и восприятия информации:

для лиц с нарушениями зрения:

- в печатной форме увеличенным шрифтом;
- в форме электронного документа;

для лиц с нарушениями слуха:

- в печатной форме;
- в форме электронного документа;

для лиц с нарушениями опорно-двигательного аппарата:

- в печатной форме;
- в форме электронного документа.

Данный перечень может быть конкретизирован в зависимости от контингента обучающихся.

Проведение текущего контроля успеваемости и промежуточной аттестации (конкретные формы и процедуры) для обучающихся с инвалидностью и ограниченными возможностями здоровья по дисциплине (модулю) устанавливается ФГБОУ ВО «УГГУ» самостоятельно с учётом ограничений их здоровья и доводятся до сведения обучающихся в сроки, определённые в локальных актах университета.

Процедура проведения промежуточной аттестации для обучающихся с инвалидностью и ограниченными возможностями здоровья при необходимости устанавливается с учётом индивидуальных психофизических особенностей (устно, письменно на бумаге, письменно на компьютере, в форме тестирования и т.п.). При необходимости предусматривается увеличение времени на подготовку к промежуточной аттестации, а также предоставляется дополнительное время для подготовки ответа в ходе промежуточной аттестации. При необходимости промежуточная аттестация может проводиться в несколько этапов. Возможно установление индивидуальных графиков проведения текущего контроля успеваемости и прохождения промежуточной аттестации.

Учебно-методические материалы для проведения текущего контроля успеваемости и промежуточной аттестации предоставляются в формах с учётом особенностей их психофизического развития, индивидуальных возможностей к восприятию информации.

Освоение дисциплины (модуля) и проведение процедуры оценивания результатов обучения обучающихся с инвалидностью и ограниченными возможностями здоровья предусматривает (в случае необходимости) использование специальных технических средств, необходимых им в связи с их индивидуальными особенностями. Эти средства могут быть предоставлены университетом, могут использоваться собственные технические средства.

Каждый обучающийся из числа лиц с инвалидностью и ограниченными возможностями здоровья в течение всего периода обучения при необходимости будет обеспечен индивидуальным неограниченным доступом к электронной информационно-образовательной среде УГГУ с использованием специальных технических и программных средств, содержащей электронные образовательные ресурсы, перечисленные в данной рабочей программе дисциплины (модуля) и иметь доступ к необходимому программному обеспечению, адаптированному для обучающихся инвалидов и обучающихся с ограниченными возможностями здоровья.


МИНОБРНАУКИ РОССИИ

ФГБОУ ВО «Уральский государственный горный университет»

УТВЕРЖДЕНА

На заседании кафедры разработка  
месторождений открытым способом  
(протокол № 338 от 17.10.2025)

Заведующий кафедрой

 Ю. И. Лель

**РАБОЧАЯ ПРОГРАММА ДИСЦИПЛИНЫ**

**Б1.О.24 ОСНОВЫ ПРОЕКТНОЙ ДЕЯТЕЛЬНОСТИ**

Направление -

***15.03.06 Мехатроника и робототехника***

Профиль -

***Мехатроника и робототехника промышленных производств***


год набора: 2026

Екатеринбург

Автор: Корнилков С.В., проф., д.т.н.

**Рабочая программа дисциплины согласована с выпускающей кафедрой  
технической механики**

Заведующий кафедрой



\_\_\_\_\_ Е.Б. Волков

## 1 ЦЕЛИ ОСВОЕНИЯ ДИСЦИПЛИНЫ

Целью освоения учебной дисциплины является формирование у обучаемых представления об основах проектной деятельности: организации и порядке производства проектных работ, методике и нормативном обеспечении проектирования, методах принятия и оптимизации проектных решений в предметной области.

Для достижения указанной цели необходимо:

- *ознакомление* обучаемых с основами организации проектной деятельности, целями и задачами проектов различного назначения, управлением проектами, учету требований промышленной и экологической безопасности в ходе реализации проектных решений;
- *развитие* у обучаемых навыков работы с проектной документацией (ознакомление с готовыми проектами с целью реализации проектных решений в ходе профессиональной деятельности, разработка отдельных разделов проектов в составе творческого коллектива);
- *обучение* студентов умению критически оценивать проектные решения с точки зрения их актуальности и возможности внедрения инноваций, а также возможности/невозможности технической реализации подготовленной проектной документации.

## 2 ПЕРЕЧЕНЬ ПЛАНИРУЕМЫХ РЕЗУЛЬТАТОВ ОБУЧЕНИЯ ПО ДИСЦИПЛИНЕ

Результаты освоения и формируемые у обучающихся компетенции определены в таблице 2.1

Таблица 2.1 Формируемые компетенции и результаты обучения

| Код и наименование компетенции  | Результаты обучения |   | Код и наименование индикатора достижения компетенции   |
|---|---------------------|---|--|
| 1   | 2                   |   | 3  |
| УК-1 Способен осуществлять поиск, критический анализ и синтез информации, применять системный подход для решения поставленных задач | знать               | - нормативную документацию, регламентирующую процесс разработки проектов и обоснования технических решений;   | УК-1.1. Выбирает информационные ресурсы для поиска информации в соответствии с поставленной задачей<br>УК-1.2. Оценивает соответствие выбранного информационного ресурса критериям полноты и аутентичности<br>УК-1.3. Использует системный подход для решения поставленных задач |
|   | уметь               | - применять современную научную методологию и обосновывать комплекс взаимосвязанных решений, обеспечивающих разработку инновационных проектов;<br>- формировать технологические линии автоматизированных проектных расчетов;<br>- применять требования, регламентирующие порядок, качество и безопасность разработки и реализации проектов горных, горно-строительных и взрывных работ<br>- в составе творческих коллективов разрабатывать и/или участвовать в разработке проектной документации на техническое перевооружение, консервацию и ликвидацию объектов горного производства, основываясь на знании стандартов, технических условий, СНиП и документов промышленной безопасности; |  |

|  |         |   |  |
|--|---------|---|--|
|  | владеть | <ul style="list-style-type: none"> <li>- навыками разработки отдельных разделов проектов строительства, реконструкции и технического перевооружения объектов горного производства;</li> <li>- сведениями о современной нормативной базе, необходимой для разработки проектной и технической документации;</li> <li>- навыками поиска, анализа и применения актуальных требований промышленной безопасности при разработке проектной документации</li> </ul>   |  |
| ОПК-2 Способен применять основные методы, способы и средства получения, хранения, переработки информации при решении задач профессиональной деятельности | знать   | <ul style="list-style-type: none"> <li>- этапы жизненного цикла проекта от разработки технического задания до авторского надзора в ходе реализации проектных решений;</li> <li>- иерархическую структуру управления проектом</li> </ul>   | ОПК-2.1. Применяет основные методы получения, хранения, переработки информации при решении задач профессиональной деятельности<br>ОПК-2.2. Анализирует способы и средства получения, хранения, переработки информации при решении задач профессиональной деятельности              |
|  | уметь   | <ul style="list-style-type: none"> <li>- вырабатывать стратегию разработки проекта с учетом имеющихся ресурсов и с учетом действующих законодательных актов</li> </ul>  |  |
|  | владеть | <ul style="list-style-type: none"> <li>- методикой разработки плана реализации и осуществления проекта горно-строительных и взрывных работ при разработке технических и методических документов</li> </ul>  |  |
| ОПК-5 Способен работать с нормативно-технической документацией, связанной с профессиональной деятельностью, с использованием стандартов, норм и правил   | знать   | <ul style="list-style-type: none"> <li>- нормативную документацию, регламентирующую процесс разработки проектов и обоснования технических решений;</li> </ul>   | ОПК-5.1. Анализирует нормативно-техническую документацию, связанную с профессиональной деятельностью, с учетом стандартов, норм и правил<br>ОПК-5.2. Применяет нормативно-техническую документацию, связанную с профессиональной деятельностью, с учетом стандартов, норм и правил |
|  | уметь   | <ul style="list-style-type: none"> <li>- применять современную научную методологию и обосновывать комплекс взаимосвязанных решений, обеспечивающих разработку инновационных проектов;</li> <li>- формировать технологические линии автоматизированных проектных расчетов;</li> <li>- применять требования, регламентирующие порядок, качество и безопасность разработки и реализации проектов горных, горно-строительных и взрывных работ</li> <li>- в составе творческих коллективов разрабатывать и/или участвовать в разработке проектной документации на техническое перевооружение, консервацию и ликвидацию объектов горного производства, основываясь на знании стандартов, технических условий, СНиП и документов промышленной безопасности;</li> </ul> |  |
|  | владеть | <ul style="list-style-type: none"> <li>- навыками разработки отдельных разделов проектов строительства, реконструкции и технического перевооружения объектов горного производства;</li> <li>- сведениями о современной нормативной базе, необходимой для разработки проектной и технической документации;</li> </ul>  |  |

|  |         |   |   |
|--|---------|---|---|
|  |         | - навыками поиска, анализа и применения актуальных требований промышленной безопасности при разработке проектной документации   |   |
| ОПК-6 Способен решать стандартные задачи профессиональной деятельности на основе информационной и библиографической культуры с применением информационно-коммуникационных технологий | знать   | - этапы жизненного цикла проекта от разработки технического задания до авторского надзора в ходе реализации проектных решений;<br>- иерархическую структуру управления проектом | ОПК-6.1. Решает стандартные задачи профессиональной деятельности на основе информационной культуры с применением информационно-коммуникативных технологий<br>ОПК-6.2. Демонстрирует профессиональную деятельность на основе библиографической культуры с применением информационно-коммуникативных технологий |
|  | уметь   | - вырабатывать стратегию разработки проекта с учетом имеющихся ресурсов и с учетом действующих законодательных актов  |   |
|  | владеть | - методикой разработки плана реализации и осуществления проекта горно-строительных и взрывных работ при разработке технических и методических документов                        |   |

### 3 МЕСТО ДИСЦИПЛИНЫ В СТРУКТУРЕ ОБРАЗОВАТЕЛЬНОЙ ПРОГРАММЫ

Дисциплина «Основы проектной деятельности» является дисциплиной обязательной части, формируемой участниками образовательных отношений части Блока 1 «Дисциплины (модули)» учебного плана направления 15.03.06 Мехатроника и робототехника.

### 4 ОБЪЕМ ДИСЦИПЛИНЫ В ЗАЧЕТНЫХ ЕДИНИЦАХ С УКАЗАНИЕМ КОЛИЧЕСТВА АКАДЕМИЧЕСКИХ ЧАСОВ, ВЫДЕЛЕННЫХ НА КОНТАКТНУЮ РАБОТУ ОБУЧАЮЩИХСЯ С ПРЕПОДАВАТЕЛЕМ (ПО ВИДАМ УЧЕБНЫХ ЗАНЯТИЙ) И НА САМОСТОЯТЕЛЬНУЮ РАБОТУ

| Трудоемкость дисциплины            |       |        |             |        |    |       |      | Контрольные<br>и иные ра-<br>боты | курсовые<br>работы<br>(проекты) |
|------------------------------------|-------|--------|-------------|--------|----|-------|------|-----------------------------------|---------------------------------|
| кол-во<br>з. е.                    | часы  |        |             |        |    |       |      |                                   |                                 |
|                                    | общая | лекции | практ. зан. | лабор. | СР | зачет | экз. |                                   |                                 |
| <i>очная форма обучения</i>        |       |        |             |        |    |       |      |                                   |                                 |
| 6 семестр                          |       |        |             |        |    |       |      |                                   |                                 |
| 3                                  | 108   | 16     | 32          | -      | 60 | +     |      | -                                 | -                               |
| <i>заочная форма обучения</i>      |       |        |             |        |    |       |      |                                   |                                 |
| 8 семестр                          |       |        |             |        |    |       |      |                                   |                                 |
| 3                                  | 108   | 6      | 8           |        | 90 | 4     |      | -                                 | -                               |
| <i>очно-заочная форма обучения</i> |       |        |             |        |    |       |      |                                   |                                 |
| 8 семестр                          |       |        |             |        |    |       |      |                                   |                                 |
| 3                                  | 108   | 6      | 8           |        | 90 | 4     | -    | -                                 | -                               |

**5 СОДЕРЖАНИЕ ДИСЦИПЛИНЫ,  
СТРУКТУРИРОВАННОЕ ПО ТЕМАМ (РАЗДЕЛАМ) С УКАЗАНИЕМ  
ОТВЕДЕННОГО НА НИХ КОЛИЧЕСТВА АКАДЕМИЧЕСКИХ ЧАСОВ И ВИДОВ  
УЧЕБНЫХ ЗАНЯТИЙ**

**5.1 Тематический план изучения дисциплины**

Для студентов очной формы обучения:

| №  | Тема   | Контактная работа обучающихся с преподавателем |                             |                 | Практическая подготовка | Самостоятельная работа |
|----|--|--|-----------------------------|-----------------|-------------------------|------------------------|
|    |  | лекции   | практич. занятия/ др. формы | лаборат. работы |                         |                        |
| 1. | Виды, цели и задачи проектной документации, жизненный цикл проекта от идеи до авторского надзора в ходе реализации проектных решений   | 2  | 2                           | –               | –                       | 8                      |
| 2. | Состав технической проектной документации с различным целевым назначением (техническое перевооружение, консервация, ликвидация, проекты разработки)  | 2  | –                           | –               | –                       | 6                      |
| 3. | Поиск и анализ актуальной нормативной документации для разработки отдельных разделов проектов, изучение инновационной техники и технологий производства работ в ходе геологоразведки, эксплуатации месторождений полезных ископаемых и переработки с дальнейшим обогащением добытого сырья | 2  | 4                           | –               | –                       | 8                      |
| 4. | Иерархическая структура организации проекта, формирование творческого коллектива, разделение общих проектных задач на локальные с установлением ответственных за выполнение отдельных разделов, составление календарного графика проектирования, техническое задание                       | 2  | 8                           | –               | –                       | 6                      |
| 5. | Управление проектом, творческим коллективом, выполняющим проект  | 2  | 2                           | –               | –                       | 8                      |
| 6. | Характеристика основных программных средств, обеспечивающих разработку проектной документации  | 2  | 6                           | –               | –                       | 8                      |

|              |   |           |           |   |   |           |
|--------------|---|-----------|-----------|---|---|-----------|
| 7.           | Виды экспертиз проектной документации, порядок согласования проектов, ответы на замечания и порядок внесения корректировок  | 2         | 4         | – | – | 8         |
| 8.           | Реализация проектных решений, авторский надзор при эксплуатационной разведке, добыче, переработке твердых полезных ископаемых, в ходе строительства и эксплуатации подземных объектов | 2         | 6         | – | – | 8         |
| <b>ИТОГО</b> |   | <b>16</b> | <b>32</b> | – | – | <b>60</b> |

Для студентов заочной формы обучения:

| №  | Тема   | Контактная работа обучающихся с преподавателем |                             |                 | Практическая подготовка | Самостоятельная работа |
|----|--|--|-----------------------------|-----------------|-------------------------|------------------------|
|    |  | лекции   | практич. занятия/ др. формы | лаборат. работы |                         |                        |
| 1. | Виды, цели и задачи проектной документации, жизненный цикл проекта от идеи до авторского надзора в ходе реализации проектных решений   | -  | 1                           | –               | –                       | 10                     |
| 2. | Состав технической проектной документации с различным целевым назначением (техническое перевооружение, консервация, ликвидация, проекты разработки)  | –  | –                           | –               | –                       | 10                     |
| 3. | Поиск и анализ актуальной нормативной документации для разработки отдельных разделов проектов, изучение инновационной техники и технологий производства работ в ходе геологоразведки, эксплуатации месторождений полезных ископаемых и переработки с дальнейшим обогащением добытого сырья | 1  | 1                           | –               | –                       | 10                     |
| 4. | Иерархическая структура организации проекта, формирование творческого коллектива, разделение общих проектных задач на локальные с установлением ответственных за выполнение отдельных разделов, составление календарного графика проектирования, техническое задание                       | 1  | 1                           | –               | –                       | 10                     |

|    |   |          |          |          |          |                |
|----|---|----------|----------|----------|----------|----------------|
| 5. | Управление проектом, творческим коллективом, выполняющим проект   | 1        | 1        | –        | –        | 12             |
| 6. | Характеристика основных программных средств, обеспечивающих разработку проектной документации   | 1        | 2        | –        | –        | 12             |
| 7. | Виды экспертиз проектной документации, порядок согласования проектов, ответы на замечания и порядок внесения корректировок  | 1        | 1        | –        | –        | 12             |
| 8. | Реализация проектных решений, авторский надзор при эксплуатационной разведке, добыче, переработке твердых полезных ископаемых, в ходе строительства и эксплуатации подземных объектов | 1        | 1        | –        | –        | 14             |
| 9. | Подготовка к зачету   |          |          |          |          | 4              |
|    | <b>ИТОГО</b>  | <b>6</b> | <b>8</b> | <b>–</b> | <b>–</b> | <b>90+4=94</b> |

Для студентов очно-заочной формы обучения:

| №  | Тема   | Контактная работа обучающихся с преподавателем |                             |                 | Практическая подготовка | Самостоятельная работа |
|----|--|--|-----------------------------|-----------------|-------------------------|------------------------|
|    |  | лекции   | практич. занятия/ др. формы | лаборат. работы |                         |                        |
| 1. | Виды, цели и задачи проектной документации, жизненный цикл проекта от идеи до авторского надзора в ходе реализации проектных решений   | –  | 1                           | –               | –                       | 10                     |
| 2. | Состав технической проектной документации с различным целевым назначением (техническое перевооружение, консервация, ликвидация, проекты разработки)  | –  | –                           | –               | –                       | 10                     |
| 3. | Поиск и анализ актуальной нормативной документации для разработки отдельных разделов проектов, изучение инновационной техники и технологий производства работ в ходе геологоразведки, эксплуатации месторождений полезных ископаемых и переработки с дальнейшим обогащением добытого сырья | 1  | 1                           | –               | –                       | 10                     |
| 4. | Иерархическая структура организации проекта, формирование творческого коллектива, разделение общих   | 1  | 1                           | –               | –                       | 10                     |

|    |   |          |          |          |          |                |
|----|---|----------|----------|----------|----------|----------------|
|    | проектных задач на локальные с установлением ответственных за выполнение отдельных разделов, составление календарного графика проектирования, техническое задание                     |          |          |          |          |                |
| 5. | Управление проектом, творческим коллективом, выполняющим проект   | 1        | 1        | –        | –        | 12             |
| 6. | Характеристика основных программных средств, обеспечивающих разработку проектной документации   | 1        | 2        | –        | –        | 12             |
| 7. | Виды экспертиз проектной документации, порядок согласования проектов, ответы на замечания и порядок внесения корректировок  | 1        | 1        | –        | –        | 12             |
| 8. | Реализация проектных решений, авторский надзор при эксплуатационной разведке, добыче, переработке твердых полезных ископаемых, в ходе строительства и эксплуатации подземных объектов | 1        | 1        | –        | –        | 14             |
| 9. | Подготовка к зачету   |          |          |          |          | 4              |
|    | <b>ИТОГО</b>  | <b>6</b> | <b>8</b> | <b>–</b> | <b>–</b> | <b>90+4=94</b> |

## 5.2 Содержание учебной дисциплины

**Тема 1:** Принципы организации управления проектом.

Назначение проекта и его роль в инвестиционном и инновационном процессе. Основные виды проектов и их назначение. Проекты и программы. Управление проектами.

**Тема 2:** Организационная структура проекта.

Распределение обязанностей внутри команды: заказчик и куратор проекта, администратор проекта, координатор раздела проекта, исполнитель. Координация ресурсов, развитие групп, распределение информации, обеспечение доступа участников к необходимым данным.

**Тема 3:** Планирование работ проекта.

Жизненный цикл проекта. Определение идеи и целей проекта. Разработка системных требований к результату. Процессы планирования проекта. Построение сетевой и линейной модели проекта. Особенности разработки задания на проектирование. Процесс взаимосвязки решений: системность и комплексность. Исходные данные и условия для разработки проектов.

**Тема 4:** Виды ресурсов, учитываемых при составлении бюджета проекта.

Презентация идеи. Методика и последовательность разработки проекта. Бюджет проекта. Обоснование стоимости разработки проекта и сроков его разработки применительно к проектам разработки, технического перевооружения, консервации и ликвидации объектов горного производства.

**Тема 5:** Риски проекта. Классификация и идентификация рисков проекта. Контроль хода подготовки проекта. Порядок внесения необходимых корректив в процессе разработки и согласования. Характеристика основных нормативных и методических документов, регламентирующих процесс разработки проектов и обоснования технических решений

**Тема 6:** Основная направленность проектных решений.

Основные направления сбережения природных, минеральных, материальных, энергетических и людских ресурсов. Требования к разработке технико-экономических обоснований и технико-экономической оценке проектных решений

**Тема 7:** Информационные технологии инженерных расчетов

Характеристика геоинформационных систем, обеспечивающих сопровождение разработки, оформления и тиражирования документации. Согласование технических и методических документов у заказчика и в надзорных органах. Декларации безопасности, общественные слушания

**Тема 8:** Исполнение и завершение проекта.

Оценка и внутренняя и внешняя экспертиза проектной документации. Задачи управления проектами на этапе реализации. Авторский надзор

## 6 ОБРАЗОВАТЕЛЬНЫЕ ТЕХНОЛОГИИ

Освоение дисциплины «**Основы проектной деятельности**» предусматривает репродуктивные (информационные лекции, опросы, работа с книгой и т.д.); активные (доклады, работа с информационными ресурсами, решение задач, кейсов и проч.); интерактивные (бизнес-кейсы, групповые дискуссии, тренинги, анализ ситуаций, деловые и ролевые игры, круглые столы, иные) технологии обучения.

## 7 ПЕРЕЧЕНЬ УЧЕБНО-МЕТОДИЧЕСКОГО ОБЕСПЕЧЕНИЯ ДЛЯ САМОСТОЯТЕЛЬНОЙ РАБОТЫ ОБУЧАЮЩИХСЯ ПО ДИСЦИПЛИНЕ (МОДУЛЮ) «ОСНОВЫ ПРОЕКТНОЙ ДЕЯТЕЛЬНОСТИ»

Для организации самостоятельной работы обучающихся по изучению дисциплины (модулю) «**Основы проектной деятельности**» кафедрой подготовлены *Методические указания по организации самостоятельной работы и задания для обучающихся направления 15.03.06 Мехатроника и робототехника.*

Форма контроля самостоятельной работы студентов – проверка на практическом занятии, опрос, зачет.

## 8 ОЦЕНОЧНЫЕ МАТЕРИАЛЫ ДЛЯ ПРОВЕДЕНИЯ ТЕКУЩЕГО КОНТРОЛЯ И ПРОМЕЖУТОЧНОЙ АТТЕСТАЦИИ ОБУЧАЮЩИХСЯ ПО ДИСЦИПЛИНЕ (МОДУЛЮ) «ОСНОВЫ ПРОЕКТНОЙ ДЕЯТЕЛЬНОСТИ»

Оценка результатов обучения осуществляется в ходе текущего контроля успеваемости и промежуточной аттестации.

*Формы и методы текущего контроля:* экспертное наблюдение и оценка результата деятельности обучающегося на учебных занятиях, экспертная оценка выполненных самостоятельных работ, оценка результатов оценочных мероприятий.

Оценочные средства: опрос.

| №<br>п/п | Тема                                     | Конкретизированные результаты обучения  | Оценочные средства |
|----------|--|---|--------------------|
| 1        | Принципы организации управления проектом | <i>Знать:</i> основные принципы проектного подхода, организацию разработки проектов<br><i>Уметь:</i> создавать системное видение проекта, оценивать структуру работ и разрабатывать календарный план проекта; | опрос              |

|   |  |  |       |
|---|--|--|-------|
|   |  | <i>Владеть:</i> навыками генерации и презентации идеи проекта.   |       |
| 2 | Организационная структура проекта                          | <i>Знать:</i> принципы организации проектной работы в коллективе,<br><i>Уметь:</i> осуществлять подбор исполнителей и координаторов отдельных частей проекта,<br><i>Владеть:</i> навыками оптимизации и ресурсного обеспечения проекта и управления реализацией календарного плана разработки проекта.   |       |
| 3 | Планирование работ проекта                                 | <i>Знать:</i> основные этапы жизненного цикла проекта, процессы планирования и осуществления проектов;<br><i>Уметь:</i> поэтапно планировать работы с учетом требований, регламентирующих порядок, качество и безопасность разработки и реализации проектов горных, горно-строительных и взрывных работ;<br><i>Владеть:</i> навыками планирования и контроля разработки локальных проектов строительства, реконструкции и технического перевооружения объектов горного производства.   | опрос |
| 4 | Виды ресурсов, учитываемых при составлении бюджета проекта | <i>Знать:</i> порядок составления бюджета проекта и современные подходы к оценке экономической эффективности проектных решений и инвестиционных проектов.<br><i>Уметь:</i> определять стоимость проектной документации на техническое перевооружение, консервацию и ликвидацию объектов горного производства, основываясь на знании стандартов, технических условий, СНиП и документов промышленной безопасности;<br><i>Владеть:</i> сведениями о современной нормативной базе, необходимой для разработки проектной и технической документации. | опрос |
| 5 | Риски проекта  | <i>Знать:</i> порядок идентификации рисков и требований, регламентирующих качество и безопасность разработки и реализации проектов горных, горно-строительных и взрывных работ;<br><i>Уметь:</i> оценивать риски проекта, контролировать ход его подготовки и вносить необходимые коррективы в процессе разработки и согласования;<br><i>Владеть:</i> методикой выявления проектных рисков и их согласования с актуальными требованиями промышленной безопасности при разработке проектной документации;   | опрос |
| 6 | Основная направленность проектных решений                  | <i>Знать:</i> нормативную документацию, регламентирующую процесс создания проектов и обоснования технических решений;<br><i>Уметь:</i> применять современную научную методологию и обосновывать комплекс взаимосвязанных решений, обеспечивающих разработку инновационных проектов;  | опрос |

|   |   |  |        |
|---|---|--|--------|
|   |   | <i>Владеть:</i> методикой оценки экономической эффективности проектных решений и инвестиционных проектов.  |        |
| 7 | Информационные технологии инженерных расчетов | <i>Знать:</i> методы обоснования и оптимизации параметров горных предприятий и объектов инженерной инфраструктуры;<br><i>Уметь:</i> формировать технологические линии автоматизированных проектных расчетов, управлять взаимодействием разработчиков проекта, обеспечивать взаимодействие участников;<br><i>Владеть:</i> информационными компьютерными технологиями инженерных расчетов. | опрос, |
| 8 | Исполнение и завершение проекта               | <i>Знать:</i> стандарты, технические условия, СНиП и документы промышленной безопасности.<br><i>Уметь:</i> - формировать необходимую промежуточную и конечную документацию.<br><i>Владеть:</i> оформление, тиражирование и согласование технических и методических документов.   | опрос  |

*Промежуточная аттестация* по итогам освоения дисциплины «**Основы проектной деятельности**» проводится в форме *зачета*.

Для осуществления текущего контроля знаний, умений, владений и промежуточной аттестации обучающихся используется комплект оценочных средств по дисциплине «**Основы проектной деятельности**».

При реализации дисциплины используется балльно-рейтинговая система оценки учебной деятельности в соответствии с Положением о балльно-рейтинговой системе оценки учебной деятельности (учебном рейтинге) обучающихся в ФГБОУ ВО «Уральский государственный горный университет» (СМК ОД.Пл.04-06.222-2021).

Распределение баллов в рамках текущего рейтинга и рейтинга промежуточной аттестации по учебной дисциплине представлены в комплекте оценочных средств по дисциплине.

Полученные значения учебного рейтинга обучающихся в баллах переводятся в оценки, выставляемые по следующей шкале:

| Количество баллов | Отметка за экзамен/ зачёт с оценкой | Отметка о зачёте |
|-------------------|-------------------------------------|------------------|
| 80-100            | Отлично                             | Зачтено          |
| 65-79             | Хорошо                              |                  |
| 50-64             | Удовлетворительно                   |                  |
| 0-49              | Неудовлетворительно                 | Не зачтено       |

## 9 МЕТОДИЧЕСКИЕ УКАЗАНИЯ ДЛЯ ОБУЧАЮЩИХСЯ ПО ОСВОЕНИЮ ДИСЦИПЛИНЫ «ОСНОВЫ ПРОЕКТНОЙ ДЕЯТЕЛЬНОСТИ»

Алгоритм работы студентов для качественного усвоения дисциплины (модуля) «**Основы проектной деятельности**» включает в себя следующие действия:

1. Изучение рабочей программы дисциплины (модуля) «**Основы проектной деятельности**», что позволит правильно сориентироваться в системе требований, предъявляемых к студенту со стороны преподавателя.

2. Посещение и конспектирование лекций.

3. Обязательная подготовка к практическим занятиям.
4. Изучение основной и дополнительной литературы, нормативных правовых актов, интернет-источников.
5. Выполнение всех видов самостоятельной работы.

## **10 ПЕРЕЧЕНЬ ОСНОВНОЙ И ДОПОЛНИТЕЛЬНОЙ УЧЕБНОЙ ЛИТЕРАТУРЫ, НЕОБХОДИМОЙ ДЛЯ ОСВОЕНИЯ ДИСЦИПЛИНЫ (МОДУЛЯ) «ОСНОВЫ ПРОЕКТНОЙ ДЕЯТЕЛЬНОСТИ»**

### **10.1 Основная литература**

| № п/п | Наименование   | Кол-во экз. |
|-------|--|-------------|
| 1.    | Лазарев, С. И. Геометрические основы проектной деятельности : практикум / С. И. Лазарев, С. В. Ковалев, М. А. Кузнецов. — Тамбов : Тамбовский государственный технический университет, ЭБС АСВ, 2020. — 81 с. — ISBN 978-5-8265-2279-0. — Текст : электронный // Цифровой образовательный ресурс IPR SMART : [сайт]. — URL: <a href="https://www.iprbookshop.ru/115764.html">https://www.iprbookshop.ru/115764.html</a> (дата обращения: 31.05.2023). — Режим доступа: для авторизир. пользователей                            | Эл. ресурс  |
| 2.    | Зиангирова, Л. Ф. Организация проектной деятельности учащихся : научно-практические рекомендации для учителей, методистов и студентов педвузов / Л. Ф. Зиангирова. — Уфа : Башкирский государственный педагогический университет имени М. Акмуллы, 2007. — 53 с. — Текст : электронный // Цифровой образовательный ресурс IPR SMART : [сайт]. — URL: <a href="https://www.iprbookshop.ru/31943.html">https://www.iprbookshop.ru/31943.html</a> (дата обращения: 31.05.2023). — Режим доступа: для авторизир. пользователей     | Эл. ресурс  |
| 3.    | Проектная деятельность как способ развития личности студентов и их профессиональной подготовки : методические указания / составители Е. А. Булатова. — Нижний Новгород : Нижегородский государственный архитектурно-строительный университет, ЭБС АСВ, 2015. — 32 с. — Текст : электронный // Цифровой образовательный ресурс IPR SMART : [сайт]. — URL: <a href="https://www.iprbookshop.ru/54955.html">https://www.iprbookshop.ru/54955.html</a> (дата обращения: 31.05.2023). — Режим доступа: для авторизир. пользователей | Эл. ресурс  |

### **10.2 Нормативные правовые акты**

Правительство Российской Федерации. Постановление от 16.02.2008 г. «О составе разделов проектной документации и требованиях к их содержанию» (с изменениями на 28.04.2020 г).

Министерство природных ресурсов и экологии российской федерации. Приказ от 25 июня 2010 г. П. 218 «Об утверждении требований к структуре и оформлению проектной документации на разработку месторождений твердых полезных ископаемых, ликвидацию и консервацию горных выработок и первичную переработку минерального сырья».

## **11 ПЕРЕЧЕНЬ РЕСУРСОВ ИНФОРМАЦИОННО - ТЕЛЕКОММУНИКАЦИОННОЙ СЕТИ «ИНТЕРНЕТ», НЕОБХОДИМЫХ ДЛЯ ОСВОЕНИЯ ДИСЦИПЛИНЫ (МОДУЛЯ) «ОСНОВЫ ПРОЕКТНОЙ ДЕЯТЕЛЬНОСТИ»**

Правительство Российской Федерации – <http://www.government.gov.ru>  
Российский правовой портал – <http://www.rpp.ru>  
Ассоциация НП «Горнопромышленники России». Журнал «Горный кодекс» -  
mn@rosgorprom.org

## **12. ПЕРЕЧЕНЬ ИНФОРМАЦИОННЫХ ТЕХНОЛОГИЙ, ИСПОЛЬЗУЕМЫХ ПРИ ОСУЩЕСТВЛЕНИИ ОБРАЗОВАТЕЛЬНОГО ПРОЦЕССА ПО ДИСЦИПЛИНЕ (МОДУЛЮ) «ОСНОВЫ ПРОЕКТНОЙ ДЕЯТЕЛЬНОСТИ», ВКЛЮЧАЯ ПЕРЕЧЕНЬ ПРОГРАММНОГО ОБЕСПЕЧЕНИЯ И ИНФОРМАЦИОННЫХ СПРАВОЧНЫХ СИСТЕМ**

1. Microsoft Windows 8 Professional
2. Microsoft Office Standard 2013

Информационные справочные системы

ИПС «КонсультантПлюс»

Базы данных

Scopus: база данных рефератов и цитирования

<https://www.scopus.com/customer/profile/display.uri>

E-library: электронная научная библиотека: <https://elibrary.ru>

## **13 ОПИСАНИЕ МАТЕРИАЛЬНО-ТЕХНИЧЕСКОЙ БАЗЫ, НЕОБХОДИМОЙ ДЛЯ ОСУЩЕСТВЛЕНИЯ ОБРАЗОВАТЕЛЬНОГО ПРОЦЕССА ПО ДИСЦИПЛИНЕ «ОСНОВЫ ПРОЕКТНОЙ ДЕЯТЕЛЬНОСТИ»**

Реализация данной учебной дисциплины осуществляется с использованием материально-технической базы, обеспечивающей проведение всех видов учебных занятий обучающихся, предусмотренных программой учебной дисциплины, соответствующей действующим санитарным и противопожарным правилам и нормам.

## **14 ОСОБЕННОСТИ РЕАЛИЗАЦИИ УЧЕБНОЙ ДИСЦИПЛИНЫ (МОДУЛЯ) ДЛЯ ЛИЦ С ИНВАЛИДНОСТЬЮ И ОГРАНИЧЕННЫМИ ВОЗМОЖНОСТЯМИ ЗДОРОВЬЯ**

Освоение дисциплины для обучающихся с инвалидностью и ограниченными возможностями здоровья может быть организовано с учётом особенностей их психофизического развития, индивидуальных возможностей и необходимых специальных условий их обучения.

При реализации данной дисциплины используются различные образовательные технологии (в том числе дистанционные) с учётом их адаптации для обучающихся с инвалидностью и ограниченными возможностями здоровья в зависимости от вида и характера ограниченных возможностей здоровья обучающихся.

Образовательные технологии используются во всех основных видах учебной работы по дисциплине (контактная работа, самостоятельная работа, индивидуальная работа), адаптируются с учётом способностей, особенностей восприятия, готовности к освоению учебного материала, имеющегося индивидуального социально-образовательного опыта обучающихся с инвалидностью и ограниченными возможностями здоровья.

При реализации дисциплины конкретные формы и виды самостоятельной и индивидуальной работы обучающихся с инвалидностью и ограниченными возможностями здоровья устанавливаются преподавателем. Выбор форм и видов самостоятельной и индивиду-

альной работы обучающихся с инвалидностью и обучающихся с ограниченными возможностями здоровья осуществляется с учётом их способностей, особенностей восприятия и готовности к освоению учебного материала.

Обучающиеся из числа лиц с ограниченными возможностями здоровья и с инвалидностью при необходимости обеспечиваются печатными и (или) электронными образовательными ресурсами (учебники, учебные пособия, материалы для самостоятельной работы и т.д.) в формах, адаптированных к ограничениям их здоровья и восприятия информации:

для лиц с нарушениями зрения:

- в печатной форме увеличенным шрифтом;
- в форме электронного документа;

для лиц с нарушениями слуха:

- в печатной форме;
- в форме электронного документа;

для лиц с нарушениями опорно-двигательного аппарата:

- в печатной форме;
- в форме электронного документа.

Данный перечень может быть конкретизирован в зависимости от контингента обучающихся.

Проведение текущего контроля успеваемости и промежуточной аттестации (конкретные формы и процедуры) для обучающихся с инвалидностью и ограниченными возможностями здоровья по дисциплине устанавливается ФГБОУ ВО «УГГУ» самостоятельно с учётом ограничений их здоровья и доводятся до сведения обучающихся в сроки, определённые в локальных актах университета.

Процедура проведения промежуточной аттестации для обучающихся с инвалидностью и ограниченными возможностями здоровья при необходимости устанавливается с учётом индивидуальных психофизических особенностей (устно, письменно на бумаге, письменно на компьютере, в форме тестирования и т.п.). При необходимости предусматривается увеличение времени на подготовку к промежуточной аттестации, а также предоставляется дополнительное время для подготовки ответа в ходе промежуточной аттестации. При необходимости промежуточная аттестация может проводиться в несколько этапов. Возможно установление индивидуальных графиков проведения текущего контроля успеваемости и прохождения промежуточной аттестации.

Учебно-методические материалы для проведения текущего контроля успеваемости и промежуточной аттестации предоставляются в формах с учётом особенностей их психофизического развития, индивидуальных возможностей к восприятию информации.

Освоение дисциплины и проведение процедуры оценивания результатов обучения обучающихся с инвалидностью и ограниченными возможностями здоровья предусматривает (в случае необходимости) использование специальных технических средств, необходимых им в связи с их индивидуальными особенностями. Эти средства могут быть предоставлены университетом, могут использоваться собственные технические средства.

Каждый обучающийся из числа лиц с инвалидностью и ограниченными возможностями здоровья в течение всего периода обучения при необходимости будет обеспечен индивидуальным неограниченным доступом к электронной информационно-образовательной среде УГГУ с использованием специальных технических и программных средств, содержащей электронные образовательные ресурсы, перечисленные в данной рабочей программе дисциплины и иметь доступ к необходимому программному обеспечению, адаптированному для обучающихся инвалидов и обучающихся с ограниченными возможностями здоровья.

МИНОБРНАУКИ РОССИИ


ФГБОУ ВО «Уральский государственный горный университет»

УТВЕРЖДЕНА

На заседании кафедры

электрификации горных предприятий  
(протокол № 3 от 30.09.2025)

Заведующий кафедрой

 А. Л. Карякин

## РАБОЧАЯ ПРОГРАММА ДИСЦИПЛИНЫ

### Б1.О.25 ЭЛЕКТРОПРИВОД

Направление -

***15.03.06 Мехатроника и робототехника***

Профиль -

***Мехатроника и робототехника промышленных производств***


год набора: 2026

Екатеринбург

Автор: Стариков В. С. канд. техн. наук, доцент

**Рабочая программа дисциплины согласована с выпускающей кафедрой  
технической механики**

Заведующий кафедрой



\_\_\_\_\_ Е. Б. Волков

## 1. ЦЕЛИ ОСВОЕНИЯ ДИСЦИПЛИНЫ

Целью освоения учебной дисциплины «Электропривод» является формирование у студентов необходимых знаний современного электрического привода машин и установок, эксплуатируемых в машиностроительной отрасли, что позволит им успешно решать теоретические и практические задачи в процессе их профессиональной деятельности.

Для достижения указанной цели необходимо (задачи курса):

- создать у студентов правильное представление о сущности происходящих в электрических приводах процессов преобразования энергии и о влиянии требований рабочих машин и технологий на выбор типа и структуры электропривода;

- научить студентов самостоятельно выполнять расчеты по анализу движения электроприводов, определению их основных параметров и характеристик, оценке энергетических показателей работы и выборе двигателя, и проверке его по показателям, сформулированным в требованиях данному электроприводу;

- научить студентов самостоятельно проводить элементарные исследования электрических приводов.

## 2. ПЕРЕЧЕНЬ ПЛАНИРУЕМЫХ РЕЗУЛЬТАТОВ ОБУЧЕНИЯ ПО ДИСЦИПЛИНЕ

Результаты освоения дисциплины «Электропривод» и формируемые у обучающихся компетенции определены в таблице 2.1

Таблица 2.1  
Формируемые компетенции и результаты обучения

| Код и наименование компетенции   | Результаты обучения |   | Код и наименование индикатора достижения компетенции  |
|--|---------------------|---|---|
| 1  | 2                   |   | 3   |
| ОПК-9:<br>Способность внедрять и осваивать новое технологическое оборудование; | знать               | основные виды энергоресурсов, технологию производства электрической энергии на электростанциях;                               | ОПК-9.1. Внедряет новое технологическое оборудование<br>ОПК-9.2. Осваивает новое технологическое оборудование |
|  | уметь               | анализировать механические характеристики электроприводов постоянного и переменного тока; производить выбор электродвигателей |   |
|  | владеть             | навыками чтения принципиальных электрических схем управления электроприводами   |   |

### 3. МЕСТО ДИСЦИПЛИНЫ В СТРУКТУРЕ ОБРАЗОВАТЕЛЬНОЙ ПРОГРАММЫ

Дисциплина «Электропривод» является дисциплиной обязательной части Блока 1 «Дисциплины» учебного плана по направлению подготовки 15.03.06 Мехатроника и робототехника.

### 4. ОБЪЕМ ДИСЦИПЛИНЫ В ЗАЧЕТНЫХ ЕДИНИЦАХ С УКАЗАНИЕМ КОЛИЧЕСТВА АКАДЕМИЧЕСКИХ ЧАСОВ, ВЫДЕЛЕННЫХ НА КОНТАКТНУЮ РАБОТУ ОБУЧАЮЩИХСЯ С ПРЕПОДАВАТЕЛЕМ (ПО ВИДАМ УЧЕБНЫХ ЗАНЯТИЙ) И НА САМОСТОЯТЕЛЬНУЮ РАБОТУ

| кол-во<br>з. е.                    | Трудоемкость дисциплины |        |             |        |    |       |      | Контрольные<br>и иные<br>работы | курсовые<br>работы<br>(проекты) |
|------------------------------------|-------------------------|--------|-------------|--------|----|-------|------|---------------------------------|---------------------------------|
|                                    | часы                    |        |             |        |    |       |      |                                 |                                 |
|                                    | общая                   | лекции | практ. зан. | лабор. | СР | зачет | экз. |                                 |                                 |
| <i>очная форма обучения</i>        |                         |        |             |        |    |       |      |                                 |                                 |
| 4 семестр                          |                         |        |             |        |    |       |      |                                 |                                 |
| 3                                  | 108                     | 16     | -           | 32     | 60 | -     | +    | +                               |                                 |
| <i>заочная форма обучения</i>      |                         |        |             |        |    |       |      |                                 |                                 |
| 8 семестр                          |                         |        |             |        |    |       |      |                                 |                                 |
| 3                                  | 108                     | 10     |             | 10     | 79 |       | 9    |                                 |                                 |
| <i>очно-заочная форма обучения</i> |                         |        |             |        |    |       |      |                                 |                                 |
| 7 семестр                          |                         |        |             |        |    |       |      |                                 |                                 |
| 3                                  | 108                     | 16     |             | 20     | 63 |       | 9    |                                 |                                 |

### 5. СОДЕРЖАНИЕ ДИСЦИПЛИНЫ, СТРУКТУРИРОВАННОЕ ПО ТЕМАМ (РАЗДЕЛАМ) С УКАЗАНИЕМ ОТВЕДЕННОГО НА НИХ КОЛИЧЕСТВА АКАДЕМИЧЕСКИХ ЧАСОВ И ВИДОВ УЧЕБНЫХ ЗАНЯТИЙ

#### 5.1 Тематический план изучения дисциплины

Для студентов очной формы обучения

| №  | Тема, раздел   | Контактная работа обучающихся с<br>пре-подавателем |                                    |                         | Практич<br>е-<br>ская<br>под-<br>готовка | Самост<br>о-<br>тельна<br>я работа |
|----|--|--|------------------------------------|-------------------------|--|------------------------------------|
|    |  | лекци<br>и   | практич.<br>занятия и<br>др. формы | лабора<br>т.<br>занятия |  |                                    |
| 1. | Основы механики электроприводов                              | 2  | -                                  | -                       |  | 6                                  |
| 2. | Механические характеристики электродвигателей                | 6  | -                                  | 8                       |  | 6                                  |
| 3. | Регулирование скорости электроприводов.                      | 3  | -                                  | 6                       |  | 6                                  |
| 4. | Выбор мощности электродвигателей                             | 2  | -                                  | 4                       |  | 6                                  |
| 5. | Аппаратура управления и защиты электроприводов               | 2  | -                                  | 6                       |  | 6                                  |
| 6. | Основы электробезопасности при эксплуатации электроприводов. | 1  | -                                  | 8                       |  | 6                                  |
| 7. | Выполнение контрольной работы                                | -  | -                                  | -                       |  | 24                                 |
|    | <b>ИТОГО</b>   | <b>16</b>  | -                                  | <b>32</b>               |  | <b>60</b>                          |

Для студентов заочной формы обучения

| №  | Тема, раздел   | Контактная работа обучающихся с пре-подавателем |                              |                   | Практич е- ская под- готовка | Самост о- ятельна я работа |
|----|--|---|------------------------------|-------------------|------------------------------|----------------------------|
|    |  | лекци и   | практич. занятия и др. формы | лабора т. занятия |                              |                            |
| 1. | Основы механики электроприводов                              | 1   | -                            | -                 |                              | 10                         |
| 2. | Механические характеристики электродвигателей                | 4   | -                            | 4                 |                              | 10                         |
| 3. | Регулирование скорости электроприводов.                      | 2   | -                            | 2                 |                              | 10                         |
| 4. | Выбор мощности электродвигателей                             | 2   | -                            | 1                 |                              | 12                         |
| 5. | Аппаратура управления и защиты электроприводов               | 1   | -                            | 1                 |                              | 12                         |
| 6. | Основы электробезопасности при эксплуатации электроприводов. | 1   | -                            | 2                 |                              | 10                         |
| 7. | Выполнение контрольной работы                                | -   | -                            | -                 |                              | 15                         |
| 8. | Подготовка к экзамену  |   |                              |                   |                              | 9                          |
|    | <b>ИТОГО</b>   | <b>10</b>                                       | <b>-</b>                     | <b>10</b>         |                              | <b>79+9=88</b>             |

Для студентов очно-заочной формы обучения

| №  | Тема, раздел   | Контактная работа обучающихся с пре-подавателем |                              |                   | Практич е- ская под- готовка | Самост о- ятельна я работа |
|----|--|---|------------------------------|-------------------|------------------------------|----------------------------|
|    |  | лекци и   | практич. занятия и др. формы | лабора т. занятия |                              |                            |
| 1. | Основы механики электроприводов                              | 2   | -                            | -                 |                              | 8                          |
| 2. | Механические характеристики электродвигателей                | 6   | -                            | 6                 |                              | 8                          |
| 3. | Регулирование скорости электроприводов.                      | 3   | -                            | 4                 |                              | 6                          |
| 4. | Выбор мощности электродвигателей                             | 2   | -                            | 2                 |                              | 8                          |
| 5. | Аппаратура управления и защиты электроприводов               | 2   | -                            | 2                 |                              | 8                          |
| 6. | Основы электробезопасности при эксплуатации электроприводов. | 1   | -                            | 6                 |                              | 10                         |
| 7. | Выполнение контрольной работы                                | -   | -                            | -                 |                              | 15                         |
| 8. | Подготовка к экзамену  |   |                              |                   |                              | 9                          |
|    | <b>ИТОГО</b>   | <b>16</b>                                       | <b>-</b>                     | <b>20</b>         |                              | <b>63+9=72</b>             |

## 5.2 Содержание учебной дисциплины

**Тема 1: Основы механики электропривода.** Общие сведения. Определение понятия «Электропривод». Структура электропривода. Типы электроприводов. Уравнение движения электропривода. Приведение статических моментов и моментов инерции к одному валу. Механические характеристики производственных механизмов.

**Тема 2: Механические характеристики электрических двигателей.** Понятия и определения. Классификация механических характеристик электродвигателей.

Механические характеристики двигателей постоянного тока независимого возбуждения. Пуск двигателей. Тормозные режимы: генераторное торможение; динамическое торможение; торможение противовключением.

Механические характеристики двигателей постоянного тока последовательного возбуждения. Пуск двигателей. Тормозные режимы.

Механические характеристики асинхронных двигателей. Пуск двигателей. Тормозные режимы.

Механическая и угловая характеристики синхронных двигателей. Пуск двигателей. Тормозные режимы.

**Тема 3: Регулирование скорости электроприводов.** Основные показатели

регулирования скорости электроприводов. Регулирование скорости электродвигателей постоянного тока независимого возбуждения. Регулирование скорости электродвигателей постоянного тока последовательного возбуждения. Регулирование скорости асинхронных электродвигателей.

**Тема 4: Выбор мощности электродвигателей.** Классы нагревостойкости изоляции электроустановок. Нагрев и охлаждение электрических двигателей. Режимы работы электродвигателей: длительный; кратковременный; повторно-кратковременный. Выбор мощности электродвигателей при длительном, кратковременном и повторно-кратковременном режимах работы.

**Тема 5: Аппаратура управления и защиты электроприводов 5.1.** Аппаратура ручного и дистанционного управления электроприводами. Выбор и проверка аппаратуры защиты и управления электроприводами. Принципы автоматического управления электроприводами. Типовые схемы.

**Тема 6: Основы электробезопасности при эксплуатации электроприводов** Действие электрического тока на организм человека. Контроль изоляции электроустановок и электрических сетей. Защитное отключение электрических сетей. Защитное заземление. Зануление электроустановок. Испытания заземляющих устройств.

## 6. ОБРАЗОВАТЕЛЬНЫЕ ТЕХНОЛОГИИ

Освоение дисциплины предусматривает репродуктивные (информационные лекции, опросы, работа с книгой и т.д.); активные (доклады, работа с информационными ресурсами, решение задач, кейсов и проч.); интерактивные (бизнес-кейсы, групповые дискуссии, тренинги, анализ ситуаций, деловые и ролевые игры, круглые столы, иные) технологии обучения.

## 7. ПЕРЕЧЕНЬ УЧЕБНО-МЕТОДИЧЕСКОГО ОБЕСПЕЧЕНИЯ ДЛЯ САМОСТОЯТЕЛЬНОЙ РАБОТЫ ОБУЧАЮЩИХСЯ ПО ДИСЦИПЛИНЕ

Для организации самостоятельной работы обучающихся по изучению дисциплины «Электропривод» кафедрой подготовлены *Методические указания по организации самостоятельной работы и задания для обучающихся направления 15.03.06 Мехатроника и робототехника.*

Форма контроля самостоятельной работы студентов – тест, защита лабораторных работ, экзамен.

## 8. ОЦЕНОЧНЫЕ МАТЕРИАЛЫ ДЛЯ ПРОВЕДЕНИЯ ТЕКУЩЕГО КОНТРОЛЯ И ПРОМЕЖУТОЧНОЙ АТТЕСТАЦИИ ОБУЧАЮЩИХСЯ ПО ДИСЦИПЛИНЕ

Оценка результатов обучения осуществляется в ходе текущего и промежуточного контроля формирования заявленных компетенций на этапе освоения данной дисциплины.

*Формы и методы текущего контроля:* экспертное наблюдение и оценка результата деятельности обучающегося на учебных занятиях, экспертная оценка выполненных самостоятельных работ, оценка результатов оценочных мероприятий.

Оценочные средства: тест, защита лабораторных работ.

| №<br>п/п | Тема  | Конкретизированные результаты обучения  | Оценочные средства            |
|----------|---|---|-------------------------------|
| 1        | Основы механики электроприводов               | <b>Знать:</b> основные виды энергоресурсов; способы регулирования скорости электроприводов постоянного и переменного тока;<br><b>Уметь:</b> анализировать механические характеристики электроприводов постоянного и переменного тока; | Тест, защита лаборатор. работ |
| 2        | Механические характеристики электродвигателей | <b>Владеть:</b> навыками чтения принципиальных  |                               |

|   |   |   |                               |
|---|---|---|-------------------------------|
|   |   | электрических схем управления электроприводами; навыками сборки простейших электрических схем управления электроприводами.  |                               |
| 3 | Регулирование скорости электроприводов                      |   |                               |
| 4 | Выбор мощности электродвигателей                            | <b>Знать:</b> характер протекания тепловых процессов нагрева и охлаждения исполнительных двигателей в различных режимах их работы<br><b>Уметь:</b> представлять электромеханическую систему в виде структурной схемы электропривода. <b>Владеть:</b> навыками выбора электродвигателей по мощности, по конструктивному исполнению и с учетом условий эксплуатации | Тест, защита лаборатор. работ |
| 5 | Аппаратура управления и защиты электроприводов              | <b>Знать:</b> устройство и назначение аппаратуры управления и защиты электроприводов;<br><b>Уметь:</b> применять аппаратуру управления электроприводами машин и механизмов<br><b>Владеть:</b> навыками сборки простейших электрических схем управления электроприводами;  | Тест, защита лаборатор. работ |
| 6 | Основы электробезопасности при эксплуатации электроприводов | <b>Знать:</b> действие электрического тока на организм человека; назначение и принцип действия защитных мер электробезопасности;<br><b>Уметь:</b> применять средства и системы защиты от поражения электрическим током;<br><b>Владеть:</b> средствами защиты от поражения электрическим током   | Тест, защита лаборатор. работ |

*Промежуточная аттестация* по итогам освоения дисциплины (модуля) проводится в форме экзамена.

Для осуществления текущего контроля знаний, умений, владений и промежуточной аттестации обучающихся используется комплект оценочных средств по дисциплине (модулю).

При реализации дисциплины (модуля) используется балльно-рейтинговая система оценки учебной деятельности в соответствии с Положением о балльно-рейтинговой системе оценки учебной деятельности (учебном рейтинге) обучающихся в ФГБОУ ВО «Уральский государственный горный университет» (СМК ОД.Пл.04-06.222-2021).

Распределение баллов в рамках текущего рейтинга и рейтинга промежуточной аттестации по учебной дисциплине (модулю) представлены в комплекте оценочных средств по дисциплине (модулю).

Полученные значения учебного рейтинга обучающихся по учебной дисциплине в баллах переводятся в оценки, выставляемые по следующей шкале:

| Количество баллов | Отметка за экзамен/зачёт с оценкой | Отметка о зачёте |
|-------------------|------------------------------------|------------------|
| 80-100            | Отлично                            | Зачтено          |
| 65-79             | Хорошо                             |                  |
| 50-64             | Удовлетворительно                  |                  |
| 0-49              | Неудовлетворительно                | Не зачтено       |

## 9. МЕТОДИЧЕСКИЕ УКАЗАНИЯ ДЛЯ ОБУЧАЮЩИХСЯ ПО ОСВОЕНИЮ ДИСЦИПЛИНЫ

Алгоритм работы студентов для качественного усвоения дисциплины включает в себя следующие действия:

1. Изучение рабочей программы дисциплины, что позволит правильно

сориентироваться в системе требований, предъявляемых к студенту со стороны преподавателя.

2. Посещение и конспектирование лекций.
3. Обязательная подготовка к практическим / лабораторным занятиям.
4. Изучение основной и дополнительной литературы, нормативных правовых актов.
5. Выполнение всех видов самостоятельной работы.

## **10. ПЕРЕЧЕНЬ ОСНОВНОЙ И ДОПОЛНИТЕЛЬНОЙ УЧЕБНОЙ ЛИТЕРАТУРЫ, НЕОБХОДИМОЙ ДЛЯ ОСВОЕНИЯ ДИСЦИПЛИНЫ**

### **10.1 Основная литература**

| № п/п | Наименование   | Кол-во экз. |
|-------|--|-------------|
| 1     | Электрический привод : учебник / Георгий Борисович Онищенко Г. Б. - Москва : РАСХН, 2003. - 320 с. : ил. - Библиогр.: с. 307.  | 46          |
| 2     | Красовский, А.Б. Основы электропривода [Электронный ресурс] : учебное пособие / А.Б. Красовский. — Электрон. дан. — Москва : , 2015. — 405 с. — Режим доступа: <a href="https://e.lanbook.com/book/106384">https://e.lanbook.com/book/106384</a> . | Эл. ресурс  |

### **10.2 Дополнительная литература**

| № п/п | Наименование  | Кол-во экз. |
|-------|---|-------------|
| 1     | Красовский, А.Б. Расчет характеристик электропривода [Электронный ресурс] : учебное пособие / А.Б. Красовский. — Электрон. дан. — Москва : МГТУ им. Н.Э. Баумана, 2011. — 36 с. — Режим доступа: <a href="https://e.lanbook.com/book/52245">https://e.lanbook.com/book/52245</a> .  | Эл. ресурс  |
| 2     | Маругин А.П. Основы электропривода [Текст] : учебно-методические указания к расчетным заданиям для студентов всех форм обучения по направлению подготовки бакалавриата 15.03.02 - "Технологические машины и оборудование" / А. П. Маругин ; Министерство образования и науки Российской Федерации, Уральский государственный горный университет. - Екатеринбург : УГГУ, 2018. - 26 с. | 50          |

## **11. ПЕРЕЧЕНЬ РЕСУРСОВ ИНФОРМАЦИОННО - ТЕЛЕКОММУНИКАЦИОННОЙ СЕТИ «ИНТЕРНЕТ», НЕОБХОДИМЫХ ДЛЯ ОСВОЕНИЯ ДИСЦИПЛИНЫ**

1. Электронно-библиотечная система IPRbooks – <http://www.iprbookshop.ru>
2. Электронно-библиотечная система Издательства Лань – <https://e.lanbook.com>
3. Российская государственная библиотека – <https://www.rsl.ru>
4. Сайт кафедры электрификации горных предприятий – <http://egp.3dn.ru>

## **12. ПЕРЕЧЕНЬ ИНФОРМАЦИОННЫХ ТЕХНОЛОГИЙ, ИСПОЛЬЗУЕМЫХ ПРИ ОСУЩЕСТВЛЕНИИ ОБРАЗОВАТЕЛЬНОГО ПРОЦЕССА ПО ДИСЦИПЛИНЕ, ВКЛЮЧАЯ ПЕРЕЧЕНЬ ПРОГРАММНОГО ОБЕСПЕЧЕНИЯ И ИНФОРМАЦИОННЫХ СПРАВОЧНЫХ СИСТЕМ**

1. Компас 3D ASCON.
2. MathCAD.
3. Microsoft Office Professional 2010.
4. Microsoft Windows 8 Professional.
5. Microsoft Windows Server 2012 Standard R2.
6. Инженерное ПО MathWork MATLAB и MathWork Simulink.

### **Информационные справочные системы**

ИПС «КонсультантПлюс» - <http://www.consultant.ru>

Федеральный центр информационно-образовательных ресурсов - <http://fcior.edu.ru>

### **Базы данных**

Scopus: база данных рефератов и цитирования - <http://www.scopus.com.ru>;  
<https://www.scopus.com/sources>

Научная электронная библиотека eLIBRARY.RU - <https://elibrary.ru/defaultx.asp>

## **13 ОПИСАНИЕ МАТЕРИАЛЬНО-ТЕХНИЧЕСКОЙ БАЗЫ, НЕОБХОДИМОЙ ДЛЯ ОСУЩЕСТВЛЕНИЯ ОБРАЗОВАТЕЛЬНОГО ПРОЦЕССА ПО ДИСЦИПЛИНЕ**

Реализация данной учебной дисциплины (модуля) осуществляется с использованием материально-технической базы, обеспечивающей проведение всех видов учебных занятий обучающихся, предусмотренных программой учебной дисциплины (модуля), соответствующей действующим санитарным и противопожарным правилам и нормам.

## **14 ОСОБЕННОСТИ РЕАЛИЗАЦИИ УЧЕБНОЙ ДИСЦИПЛИНЫ (МОДУЛЯ) ДЛЯ ЛИЦ С ИНВАЛИДНОСТЬЮ И ОГРАНИЧЕННЫМИ ВОЗМОЖНОСТЯМИ ЗДОРОВЬЯ**

Освоение дисциплины (модуля) для обучающихся с инвалидностью и ограниченными возможностями здоровья может быть организовано с учётом особенностей их психофизического развития, индивидуальных возможностей и необходимых специальных условий их обучения.

При реализации данной дисциплины (модуля) используются различные образовательные технологии (в том числе дистанционные) с учётом их адаптации для обучающихся с инвалидностью и ограниченными возможностями здоровья в зависимости от вида и характера ограниченных возможностей здоровья обучающихся.

Образовательные технологии используются во всех основных видах учебной работы по дисциплине (модулю) (контактная работа, самостоятельная работа, индивидуальная работа), адаптируются с учётом способностей, особенностей восприятия, готовности к освоению учебного материала, имеющегося индивидуального социально-образовательного опыта обучающихся с инвалидностью и ограниченными возможностями здоровья.

При реализации дисциплины (модуля) конкретные формы и виды самостоятельной и индивидуальной работы обучающихся с инвалидностью и ограниченными возможностями здоровья устанавливаются преподавателем. Выбор форм и видов самостоятельной и индивидуальной работы обучающихся с инвалидностью и обучающихся с ограниченными возможностями здоровья осуществляется с учётом их способностей, особенностей восприятия и готовности к освоению учебного материала.

Обучающиеся из числа лиц с ограниченными возможностями здоровья и с инвалидностью при необходимости обеспечиваются печатными и (или) электронными образовательными ресурсами (учебники, учебные пособия, материалы для самостоятельной работы и т.д.) в формах, адаптированных к ограничениям их здоровья и восприятия

информации:

- для лиц с нарушениями зрения:
  - в печатной форме увеличенным шрифтом;
  - в форме электронного документа;
- для лиц с нарушениями слуха:
  - в печатной форме;
  - в форме электронного документа;
- для лиц с нарушениями опорно-двигательного аппарата:
  - в печатной форме;
  - в форме электронного документа.

Данный перечень может быть конкретизирован в зависимости от контингента обучающихся.

Проведение текущего контроля успеваемости и промежуточной аттестации (конкретные формы и процедуры) для обучающихся с инвалидностью и ограниченными возможностями здоровья по дисциплине (модулю) устанавливается ФГБОУ ВО «УГГУ» самостоятельно с учётом ограничений их здоровья и доводятся до сведения обучающихся в сроки, определённые в локальных актах университета.

Процедура проведения промежуточной аттестации для обучающихся с инвалидностью и ограниченными возможностями здоровья при необходимости устанавливается с учётом индивидуальных психофизических особенностей (устно, письменно на бумаге, письменно на компьютере, в форме тестирования и т.п.). При необходимости предусматривается увеличение времени на подготовку к промежуточной аттестации, а также предоставляется дополнительное время для подготовки ответа в ходе промежуточной аттестации. При необходимости промежуточная аттестация может проводиться в несколько этапов. Возможно установление индивидуальных графиков проведения текущего контроля успеваемости и прохождения промежуточной аттестации.


Учебно-методические материалы для проведения текущего контроля успеваемости и промежуточной аттестации предоставляются в формах с учётом особенностей их психофизического развития, индивидуальных возможностей к восприятию информации.

Освоение дисциплины (модуля) и проведение процедуры оценивания результатов обучения обучающихся с инвалидностью и ограниченными возможностями здоровья предусматривает (в случае необходимости) использование специальных технических средств, необходимых им в связи с их индивидуальными особенностями. Эти средства могут быть предоставлены университетом, могут использоваться собственные технические средства.

Каждый обучающийся из числа лиц с инвалидностью и ограниченными возможностями здоровья в течение всего периода обучения при необходимости будет обеспечен индивидуальным неограниченным доступом к электронной информационно-образовательной среде УГГУ с использованием специальных технических и программных средств, содержащей электронные образовательные ресурсы, перечисленные в данной рабочей программе дисциплины (модуля) и иметь доступ к необходимому программному обеспечению, адаптированному для обучающихся инвалидов и обучающихся с ограниченными возможностями здоровья.

МИНОБРНАУКИ РОССИИ

ФГБОУ ВО «Уральский государственный горный университет»

УТВЕРЖДЕНА  
На заседании кафедры технической  
механики  
(протокол № 1 от 15.09.2025)  
Заведующий кафедрой  
 Е. Б. Волков

## **РАБОЧАЯ ПРОГРАММА ДИСЦИПЛИНЫ**

### **Б1.О.26 ГИДРОМЕХАНИКА**

Направление -

*15.03.06 Мехатроника и робототехника*

Профиль -

*Мехатроника и робототехника промышленных производств*


год набора: 2026

Екатеринбург

Автор: Копачев В. Ф., профессор, д.т.н.

**Рабочая программа дисциплины согласована с выпускающей кафедрой  
технической механики**

Зав. кафедрой



подпись

Е. Б. Волков

И.О. Фамилия

## 1 ЦЕЛИ ОСВОЕНИЯ ДИСЦИПЛИНЫ

Целью освоения дисциплины «Гидромеханика» является изучение наиболее важных свойств жидкой среды, освоение студентами основных законов равновесия и движения жидкостей, формирование навыков применения методов гидравлических расчетов, владение методами проведения гидрометрических измерений, необходимых в дальнейшем при изучении специальных дисциплин и в будущей работе, усвоение методики решения инженерных гидравлических задач.

Для достижения указанной цели необходимо:

изучение законов гидромеханических явлений и процессов в их взаимосвязи, знание границ их применения;

приобретение навыков теоретического и практического исследования гидромеханических явлений;

овладение фундаментальными принципами и методами решения научно-технических задач;

формирование навыков по применению положений и законов гидромеханики к грамотному анализу ситуаций, с которыми специалисту придется сталкиваться при создании и использовании новой техники и новых технологий;

приобретение умений для последующего обучения и профессиональной деятельности.

## 2 ПЕРЕЧЕНЬ ПЛАНИРУЕМЫХ РЕЗУЛЬТАТОВ ОБУЧЕНИЯ ПО ДИСЦИПЛИНЕ

Результаты освоения дисциплины теоретическая механика и формируемые у обучающихся компетенции определены в таблице 2.1

Таблица 2.1 Формирование компетенций и результаты обучения

| Код и наименование компетенции   | Результаты обучения |   | Код и наименование индикатора достижения компетенции   |
|--|---------------------|---|--|
| 1  | 2                   |   | 3  |
| ОПК-1:<br>Способен применять естественнонаучные и общеинженерные знания, методы математического анализа и моделирования в профессиональной деятельности; | знать               | – основные законы гидростатики;<br>– основные законы движения вязких жидкостей и газов;<br>– методики определения различных параметров, характеризующих состояние жидкой среды;   | ОПК-1.1. Анализирует фундаментальные естественнонаучные и общеинженерные теории, методы математического анализа и моделирования, их роль в развитии науки<br>ОПК-1.2. Применяет математические и физические законы для решения типовых профессиональных задач<br>ОПК-1.3. Проводит математическое и физическое моделирование в профессиональной деятельности |
|  | уметь               | – понимать поставленную задачу, собирать необходимую информацию для ее решения;<br>– определять давление с использованием соответствующих приборов;<br>– проводить практические расчеты сил давления жидкости, действующих на стенки и крышки различных резервуаров, на клапаны и затворы, применяемые в различных машинах и аппаратах; |  |

|  |         |   |   |
|--|---------|---|---|
|  | Владеть | – методиками гидравлических расчетов гидродинамических систем;  |   |
| ОПК-9:<br>Способен внедрять и осваивать новое технологическое оборудование | знать   | – основные виды гидравлических сопротивлений и методы определения потерь напора в них;<br>– основы моделирования гидромеханических явлений.                                       | ОПК-9.1. Внедряет новое технологическое оборудование<br>ОПК-9.2. Осваивает новое технологическое оборудование |
|  | уметь   | – проводить расчеты простых и сложных трубопроводных систем;<br>– обоснованно выбирать методы выполнения необходимых для решения практических задач гидравлических экспериментов. |   |
|  | Владеть | – методами расчета и анализа работы гидравлического оборудования  |   |

### 3 МЕСТО ДИСЦИПЛИНЫ В СТРУКТУРЕ ОБРАЗОВАТЕЛЬНОЙ ПРОГРАММЫ

Дисциплина «Гидромеханика» является дисциплиной обязательной части Блока 1 «Дисциплины (модули)» учебного плана.

### 4 ОБЪЕМ ДИСЦИПЛИНЫ В ЗАЧЕТНЫХ ЕДИНИЦАХ С УКАЗАНИЕМ КОЛИЧЕСТВА АКАДЕМИЧЕСКИХ ЧАСОВ, ВЫДЕЛЕННЫХ НА КОНТАКТНУЮ РАБОТУ ОБУЧАЮЩИХСЯ С ПРЕПОДАВАТЕЛЕМ (ПО ВИДАМ УЧЕБНЫХ ЗАНЯТИЙ) И НА САМОСТОЯТЕЛЬНУЮ РАБОТУ

| кол-во з. е.                       | Трудоемкость дисциплины |        |             |        |    |       |      | Контрольные и иные работы | курсовые работы (проекты) |
|------------------------------------|-------------------------|--------|-------------|--------|----|-------|------|---------------------------|---------------------------|
|                                    | общая                   | лекции | практ. зан. | лабор. | СР | зачет | экз. |                           |                           |
| <i>очная форма обучения</i>        |                         |        |             |        |    |       |      |                           |                           |
| 5 семестр                          |                         |        |             |        |    |       |      |                           |                           |
| 3                                  | 108                     | 16     |             | 32     | 33 |       | 27   | +                         |                           |
| <i>заочная форма обучения</i>      |                         |        |             |        |    |       |      |                           |                           |
| 5 семестр                          |                         |        |             |        |    |       |      |                           |                           |
| 3                                  | 108                     | 6      |             | 8      | 90 |       | 4    | +                         |                           |
| <i>очно-заочная форма обучения</i> |                         |        |             |        |    |       |      |                           |                           |
| 5 семестр                          |                         |        |             |        |    |       |      |                           |                           |
| 3                                  | 108                     | 12     |             | 14     | 78 |       | 4    | +                         |                           |

**5 СОДЕРЖАНИЕ ДИСЦИПЛИНЫ, СТРУКТУРИРОВАННОЕ ПО ТЕМАМ  
(РАЗДЕЛАМ) С УКАЗАНИЕМ ОТВЕДЕННОГО НА НИХ КОЛИЧЕСТВА  
АКАДЕМИЧЕСКИХ ЧАСОВ И ВИДОВ УЧЕБНЫХ ЗАНЯТИЙ**

**5.1 Тематический план изучения дисциплины**

Для студентов очной формы обучения

| № | Тема, раздел                  | Контактная работа обучающихся с преподавателем |                              |                 | Практическая подготовка | Самостоятельная работа |
|---|-------------------------------|--|------------------------------|-----------------|-------------------------|------------------------|
|   |                               | лекции   | практич. занятия и др. формы | лаборат. занят. |                         |                        |
| 1 | Введение                      | 4  |                              |                 |                         |                        |
| 2 | Гидростатика                  | 4  |                              | 16              |                         | 8                      |
| 3 | Гидродинамика                 | 4  |                              | 16              |                         | 8                      |
| 4 | Инженерная гидравлика         | 4  |                              |                 |                         | 7                      |
| 5 | Выполнение контрольной работы |  |                              |                 |                         | 10                     |
| 6 | Подготовка к экзамену         |  |                              |                 |                         | 27                     |
|   | <b>ИТОГО</b>                  | <b>16</b>                                      |                              | <b>32</b>       |                         | <b>60</b>              |

Для студентов заочной формы обучения

| № | Тема, раздел                  | Контактная работа обучающихся с преподавателем |                              |                 | Практическая подготовка | Самостоятельная работа |
|---|-------------------------------|--|------------------------------|-----------------|-------------------------|------------------------|
|   |                               | лекции   | практич. занятия и др. формы | лаборат. занят. |                         |                        |
| 1 | Введение                      | 4  |                              |                 |                         |                        |
| 2 | Гидростатика                  | 4  |                              | 4               |                         | 20                     |
| 3 | Гидродинамика                 | 4  |                              | 4               |                         | 20                     |
| 4 | Инженерная гидравлика         | 4  |                              |                 |                         | 18                     |
| 5 | Выполнение контрольной работы |  |                              |                 |                         | 32                     |
| 6 | Подготовка к экзамену         |  |                              |                 |                         | 4                      |
|   | <b>ИТОГО</b>                  | <b>6</b>                                       |                              | <b>8</b>        |                         | <b>90+4=94</b>         |

Для студентов очно-заочной формы обучения

| № | Тема, раздел                  | Контактная работа обучающихся с преподавателем |                              |                 | Практическая подготовка | Самостоятельная работа |
|---|-------------------------------|--|------------------------------|-----------------|-------------------------|------------------------|
|   |                               | лекции   | практич. занятия и др. формы | лаборат. занят. |                         |                        |
| 1 | Введение                      | 2  |                              |                 |                         |                        |
| 2 | Гидростатика                  | 2  |                              | 7               |                         | 16                     |
| 3 | Гидродинамика                 | 4  |                              | 7               |                         | 18                     |
| 4 | Инженерная гидравлика         | 4  |                              |                 |                         | 16                     |
| 5 | Выполнение контрольной работы |  |                              |                 |                         | 28                     |
| 6 | Подготовка к экзамену         |  |                              |                 |                         | 4                      |

|  |              |           |  |           |  |                |
|--|--------------|-----------|--|-----------|--|----------------|
|  | <b>ИТОГО</b> | <b>12</b> |  | <b>14</b> |  | <b>78+4=82</b> |
|--|--------------|-----------|--|-----------|--|----------------|

## 5.2 Содержание учебной дисциплины

### Тема 1: Введение

Определение курса. Предмет изучения. Методы изучения. Механические основы гидравлики. Силы, действующие в жидкости. Напряженное состояние в точке сплошной среды. Физические свойства жидкостей. Модели жидкой среды. Вывод дифференциальных уравнений равновесия и движения жидкости (уравнений Эйлера).

### Тема 2: Гидростатика

Гидростатическое давление в жидкости. Свойства гидростатического давления. Гидростатический закон распределения давления. Основное уравнение гидростатики. Закон Паскаля. Закон сообщающихся сосудов. Абсолютное, манометрическое, вакуумметрическое давление. Плоскость уровня. Приборы для измерения давления. Эпюры гидростатического давления. Единицы измерения давления. Аналитический метод определения силы давления жидкости на плоские поверхности. Графоаналитический метод расчета силы давления на поверхности. Сила давления жидкости на криволинейные поверхности.

### Тема 3: Гидродинамика

Аналитические методы исследования движения жидкости. Линия тока. Элементарная струйка. Модель потока жидкости. Виды движения жидкости. Гидравлическая характеристика сечения потока. Расход и средняя скорость. Уравнение неразрывности потока. Уравнение Бернулли для элементарной струйки идеальной жидкости. Энергетическая и геометрическая интерпретация уравнения Бернулли. Уравнение Бернулли для вязкой жидкости: для элементарной струйки и для потока. Потери напора в гидравлических сопротивлениях. Местные потери напора. Потери напора по длине. Режимы движения жидкости. Опыт Рейнольдса. Основы теории подобия и метода размерностей. Расчетные зависимости для определения коэффициента Дарси при ламинарном и турбулентном режимах движения. Средняя скорость равномерного движения. Коэффициент Шези.

### Тема 4: Инженерная гидравлика

**НАПОРНОЕ ДВИЖЕНИЕ ЖИДКОСТИ В ТРУБОПРОВОДАХ:** классификация трубопроводов, методика применения уравнения Бернулли для расчета трубопроводов, расчет простых коротких трубопроводов, основы гидравлического расчета сложных трубопроводных систем с последовательным, параллельным соединением труб и тупиковых систем, гидравлический удар в напорном трубопроводе.

**ИСТЕЧЕНИЕ ЖИДКОСТИ ЧЕРЕЗ ОТВЕРСТИЯ И НАСАДКИ:** Классификация истечений, свободное истечение через малое отверстие в тонкой стенке, истечение под уровень, расчет большого отверстия, истечение жидкости через насадки, виды и области применения насадков, водосливы.

**БЕЗНАПОРНОЕ РАВНОМЕРНОЕ ДВИЖЕНИЕ ВОДЫ.** Типы открытых русел. Условия равномерного движения в открытом русле. Основное уравнение безнапорного равномерного движения. Гидравлически наиболее выгодное сечение канала. Расчетные скорости воды в канале.

**ОСНОВЫ РАСЧЕТА ФИЛЬТРАЦИОННЫХ ЗАДАЧ.** Виды движения грунтовых вод. Физико-механические свойства грунтов. Модель фильтрации. Закон ламинарной фильтрации. Коэффициент фильтрации. Безнапорное плавноизменяющееся движение грунтовых вод. Горизонтальный и вертикальный дренаж.

## 6 ОБРАЗОВАТЕЛЬНЫЕ ТЕХНОЛОГИИ

Освоение дисциплины предусматривает репродуктивные (информационные лекции, опросы, работа с книгой и т.д.); активные (работа с информационными ресурсами, решение задач, подготовка отчетов по практическим занятиям и т.д.) технологии обучения.

## 7 ПЕРЕЧЕНЬ УЧЕБНО-МЕТОДИЧЕСКОГО ОБЕСПЕЧЕНИЯ ДЛЯ САМОСТОЯТЕЛЬНОЙ РАБОТЫ ОБУЧАЮЩИХСЯ ПО ДИСЦИПЛИНЕ

Для организации самостоятельной работы обучающихся по изучению дисциплины «Гидромеханика» кафедрой подготовлены *Методические указания по организации самостоятельной работы и задания для обучающихся по специальности 15.03.06 Мехатроника и робототехника.*

Форма контроля самостоятельной работы студентов – проверка на лабораторном занятии, экзамен.

## 8 ОЦЕНОЧНЫЕ МАТЕРИАЛЫ ДЛЯ ПРОВЕДЕНИЯ ТЕКУЩЕГО КОНТРОЛЯ И ПРОМЕЖУТОЧНОЙ АТТЕСТАЦИИ ОБУЧАЮЩИХСЯ ПО ДИСЦИПЛИНЕ

Оценка результатов обучения осуществляется в ходе текущего контроля успеваемости и промежуточной аттестации.

*Текущий контроль* знаний, умений, владений как результат формирования компетенций осуществляется в ходе аудиторных занятий, проводимых по расписанию.

*Формы и методы текущего контроля:* экспертное наблюдение и оценка результата деятельности обучающегося на учебных занятиях, экспертная оценка выполненных самостоятельных работ, оценка результатов оценочных мероприятий.

Оценочные средства: тест, опрос, контрольная работа.

| №<br>п/п | Тема     | Конкретизированные результаты обучения  | Оценочные средства |
|----------|----------|---|--------------------|
| 1        | Введение | <p><i>Знать:</i> основные законы гидростатики; основные законы движения вязких жидкостей и газов; методики определения различных параметров, характеризующих состояние жидкой среды; основные виды гидравлических сопротивлений и методы определения потерь напора в них; основы моделирования гидромеханических явлений.</p> <p><i>Уметь:</i> понимать поставленную задачу, собирать необходимую информацию для ее решения; определять давление с использованием соответствующих приборов; проводить практические расчеты сил давления жидкости, действующих на стенки и крышки различных резервуаров, на клапаны и затворы, применяемые в различных машинах и аппаратах; проводить расчеты простых и сложных трубопроводных систем; обоснованно выбирать методы выполнения необходимых для решения практических задач гидравлических экспериментов.</p> | тест               |

|   |                       |   |                                 |
|---|-----------------------|---|---------------------------------|
|   |                       | <i>Владеть:</i> методиками гидравлических расчетов гидродинамических систем; методами расчета и анализа работы гидравлического оборудования.  |                                 |
| 2 | Гидростатика          | <p><i>Знать:</i> основные законы гидростатики; основные законы движения вязких жидкостей и газов; методики определения различных параметров, характеризующих состояние жидкой среды; основные виды гидравлических сопротивлений и методы определения потерь напора в них; основы моделирования гидромеханических явлений.</p> <p><i>Уметь:</i> понимать поставленную задачу, собирать необходимую информацию для ее решения; определять давление с использованием соответствующих приборов; проводить практические расчеты сил давления жидкости, действующих на стенки и крышки различных резервуаров, на клапаны и затворы, применяемые в различных машинах и аппаратах; проводить расчеты простых и сложных трубопроводных систем; обоснованно выбирать методы выполнения необходимых для решения практических задач гидравлических экспериментов.</p> <p><i>Владеть:</i> методиками гидравлических расчетов гидродинамических систем; методами расчета и анализа работы гидравлического оборудования.</p> | тест                            |
| 3 | Гидродинамика         | <p><i>Знать:</i> основные законы гидростатики; основные законы движения вязких жидкостей и газов; методики определения различных параметров, характеризующих состояние жидкой среды; основные виды гидравлических сопротивлений и методы определения потерь напора в них; основы моделирования гидромеханических явлений.</p> <p><i>Уметь:</i> понимать поставленную задачу, собирать необходимую информацию для ее решения; определять давление с использованием соответствующих приборов; проводить практические расчеты сил давления жидкости, действующих на стенки и крышки различных резервуаров, на клапаны и затворы, применяемые в различных машинах и аппаратах; проводить расчеты простых и сложных трубопроводных систем; обоснованно выбирать методы выполнения необходимых для решения практических задач гидравлических экспериментов.</p> <p><i>Владеть:</i> методиками гидравлических расчетов гидродинамических систем; методами расчета и анализа работы гидравлического оборудования.</p> | Тест, опрос, контрольная работа |
| 4 | Инженерная гидравлика | <p><i>Знать:</i> основные законы гидростатики; основные законы движения вязких жидкостей и газов; методики определения различных параметров, характеризующих состояние жидкой среды; основные виды гидравлических сопротивлений и методы определения потерь напора в них; основы моделирования гидромеханических явлений.</p> <p><i>Уметь:</i> понимать поставленную задачу, собирать необходимую информацию для ее решения; определять давление с использованием соответствующих приборов; проводить практические расчеты сил давления жидкости, действующих на стенки и</p>   | Тест, опрос                     |

|  |  |   |  |
|--|--|---|--|
|  |  | крышки различных резервуаров, на клапаны и затворы, применяемые в различных машинах и аппаратах; проводить расчеты простых и сложных трубопроводных систем; обоснованно выбирать методы выполнения необходимых для решения практических задач гидравлических экспериментов.<br><i>Владеть:</i> методиками гидравлических расчетов гидродинамических систем; методами расчета и анализа работы гидравлического оборудования. |  |
|--|--|---|--|

*Промежуточная аттестация* по итогам освоения дисциплины проводится в форме экзамена.

Для осуществления текущего контроля знаний, умений, владений и промежуточной аттестации обучающихся используется комплект оценочных средств по дисциплине.

При реализации дисциплины (модуля) используется балльно-рейтинговая система оценки учебной деятельности в соответствии с Положением о балльно-рейтинговой системе оценки учебной деятельности (учебном рейтинге) обучающихся в ФГБОУ ВО «Уральский государственный горный университет» (СМК ОД.Пл.04-06.222-2021).

Распределение баллов в рамках текущего рейтинга и рейтинга промежуточной аттестации по учебной дисциплине (модулю) представлены в комплекте оценочных средств по дисциплине (модулю).

Полученные значения учебного рейтинга обучающихся в баллах переводятся в оценки, выставляемые по следующей шкале:

| Количество баллов | Отметка за экзамен/ зачёт с оценкой | Отметка о зачёте |
|-------------------|-------------------------------------|------------------|
| 80-100            | Отлично                             | Зачтено          |
| 65-79             | Хорошо                              |                  |
| 50-64             | Удовлетворительно                   |                  |
| 0-49              | Неудовлетворительно                 | Не зачтено       |

## **9 МЕТОДИЧЕСКИЕ УКАЗАНИЯ ДЛЯ ОБУЧАЮЩИХСЯ ПО ОСВОЕНИЮ ДИСЦИПЛИНЫ**

Алгоритм работы студентов для качественного усвоения дисциплины включает в себя следующие действия:

1. Изучение рабочей программы дисциплины, что позволяет правильно сориентироваться в системе требований, предъявляемых к студенту со стороны преподавателя.
2. Посещение и конспектирование лекций.
3. Обязательная подготовка к лабораторным занятиям.
4. Изучение основной и дополнительной литературы.
5. Выполнение всех видов самостоятельной работы.

## **10 ПЕРЕЧЕНЬ ОСНОВНОЙ И ДОПОЛНИТЕЛЬНОЙ УЧЕБНОЙ ЛИТЕРАТУРЫ, НЕОБХОДИМОЙ ДЛЯ ОСВОЕНИЯ ДИСЦИПЛИНЫ**

## 10.1 Литература

| № | Наименование   | Кол-во экз.        |
|---|--|--------------------|
| 1 | Копачев В.Ф. Термодинамика, теплопередача и гидравлика : учебник / Копачев В.Ф.. — Москва : Ай Пи Ар Медиа, 2021. — 251 с. — ISBN 978-5-4497-0977-6. — Текст : электронный // IPR SMART : [сайт]. — URL: <a href="https://www.iprbookshop.ru/104892.html">https://www.iprbookshop.ru/104892.html</a> (дата обращения: 08.02.2022). — Режим доступа: для авторизир. пользователей. - DOI: <a href="https://doi.org/10.23682/104892">https://doi.org/10.23682/104892</a> | Электронный ресурс |
| 2 | Бибенина Т.П. [Текст]: Гидромеханика: Конспект лекций. – Екатеринбург: Изд-во УГГУ, 2016. – 224 с.   | 10                 |
| 3 | Часс С. И. [Текст]: Гидравлика, гидромеханика. Механика жидкости и газа. Учебное пособие. – Екатеринбург: Изд-во УГГУ, 2013.– 215 с.   | 78                 |
| 4 | Бибенина Т.П., Часс С.И., Н.В.Савинова. [Текст]: Гидродинамика Лабораторный практикум – Екатеринбург: Изд-во УГГУ, 2015. 53 с.   | 15                 |
| 5 | Часс С. И. [Текст]: Гидромеханика. Сборник задач. – Екатеринбург: Изд-во УГГУ, 2010.– 145 с.   | 22                 |
| 6 | Часс С. И. [Текст]: Гидравлика. Гидромеханика. Сборник задач и контрольных заданий. – Екатеринбург: Изд-во УГГУ, 2009.– 137 с.   | 101                |
| 7 | Часс С. И. [Электронный ресурс]: Гидромеханика в примерах и задачах. Учебное пособие.- Екатеринбург: УГГУ, 2006. 216 с.  | 190                |

## 11 ПЕРЕЧЕНЬ РЕСУРСОВ ИНФОРМАЦИОННО-ТЕЛЕКОММУНИКАЦИОННОЙ СЕТИ «ИНТЕРНЕТ», НЕОБХОДИМЫХ ДЛЯ ОСВОЕНИЯ ДИСЦИПЛИНЫ

Лекции по гидромеханике:

<http://www.hydromechanics.ru/lect.html>

Основные законы и формулы по гидромеханике:

<http://techlibrary.ru/hydromechanics-v-pomoshh-studentu>

*Современные профессиональные базы данных:*

Е-library: электронная научная библиотека: <https://elibrary.ru>

Scopus: база данных рефератов и цитирования  
<https://www.scopus.com/customer/profile/display.uri>

## 12. ПЕРЕЧЕНЬ ЛИЦЕНЗИОННОГО И СВОБОДНО РАСПРОСТРАНЯЕМОГО ПРОГРАММНОГО ОБЕСПЕЧЕНИЯ (В ТОМ ЧИСЛЕ ОТЕЧЕСТВЕННОГО), ИСПОЛЬЗУЕМОГО ПРИ ОСУЩЕСТВЛЕНИИ ОБРАЗОВАТЕЛЬНОГО ПРОЦЕССА ПО ДИСЦИПЛИНЕ

1. MathCAD
2. Microsoft Windows 8 Professional
3. Microsoft Office Standard 2013
4. Microsoft Office Professional 2010
5. CorelDraw X6
6. Microsoft Windows 8.1 Professional

## 13 ОПИСАНИЕ МАТЕРИАЛЬНО-ТЕХНИЧЕСКОЙ БАЗЫ, НЕОБХОДИМОЙ ДЛЯ ОСУЩЕСТВЛЕНИЯ ОБРАЗОВАТЕЛЬНОГО ПРОЦЕССА ПО ДИСЦИПЛИНЕ

Реализация данной учебной дисциплины (модуля) осуществляется с использованием материально-технической базы, обеспечивающей проведение всех видов учебных занятий обучающихся, предусмотренных программой учебной дисциплины (модуля), соответствующей действующим санитарным и противопожарным правилам и нормам.

#### **14 ОСОБЕННОСТИ РЕАЛИЗАЦИИ УЧЕБНОЙ ДИСЦИПЛИНЫ (МОДУЛЯ) ДЛЯ ЛИЦ С ИНВАЛИДНОСТЬЮ И ОГРАНИЧЕННЫМИ ВОЗМОЖНОСТЯМИ ЗДОРОВЬЯ**

Освоение дисциплины (модуля) для обучающихся с инвалидностью и ограниченными возможностями здоровья может быть организовано с учётом особенностей их психофизического развития, индивидуальных возможностей и необходимых специальных условий их обучения.

При реализации данной дисциплины (модуля) используются различные образовательные технологии (в том числе дистанционные) с учётом их адаптации для обучающихся с инвалидностью и ограниченными возможностями здоровья в зависимости от вида и характера ограниченных возможностей здоровья обучающихся.

Образовательные технологии используются во всех основных видах учебной работы по дисциплине (модулю) (контактная работа, самостоятельная работа, индивидуальная работа), адаптируются с учётом способностей, особенностей восприятия, готовности к освоению учебного материала, имеющегося индивидуального социально-образовательного опыта обучающихся с инвалидностью и ограниченными возможностями здоровья.

При реализации дисциплины (модуля) конкретные формы и виды самостоятельной и индивидуальной работы обучающихся с инвалидностью и ограниченными возможностями здоровья устанавливаются преподавателем. Выбор форм и видов самостоятельной и индивидуальной работы обучающихся с инвалидностью и обучающихся с ограниченными возможностями здоровья осуществляется с учётом их способностей, особенностей восприятия и готовности к освоению учебного материала.

Обучающиеся из числа лиц с ограниченными возможностями здоровья и с инвалидностью при необходимости обеспечиваются печатными и (или) электронными образовательными ресурсами (учебники, учебные пособия, материалы для самостоятельной работы и т.д.) в формах, адаптированных к ограничениям их здоровья и восприятия информации:

для лиц с нарушениями зрения:

- в печатной форме увеличенным шрифтом;
- в форме электронного документа;

для лиц с нарушениями слуха:

- в печатной форме;
- в форме электронного документа;

для лиц с нарушениями опорно-двигательного аппарата:

- в печатной форме;
- в форме электронного документа.

Данный перечень может быть конкретизирован в зависимости от контингента обучающихся.

Проведение текущего контроля успеваемости и промежуточной аттестации (конкретные формы и процедуры) для обучающихся с инвалидностью и ограниченными возможностями здоровья по дисциплине (модулю) устанавливается ФГБОУ ВО «УГГУ» самостоятельно с учётом ограничений их здоровья и доводятся до сведения обучающихся в сроки, определённые в локальных актах университета.

Процедура проведения промежуточной аттестации для обучающихся с инвалидностью и ограниченными возможностями здоровья при необходимости устанавливается с учётом индивидуальных психофизических особенностей (устно, письменно на бумаге,

письменно на компьютере, в форме тестирования и т.п.). При необходимости предусматривается увеличение времени на подготовку к промежуточной аттестации, а также предоставляется дополнительное время для подготовки ответа в ходе промежуточной аттестации. При необходимости промежуточная аттестация может проводиться в несколько этапов. Возможно установление индивидуальных графиков проведения текущего контроля успеваемости и прохождения промежуточной аттестации.

Учебно-методические материалы для проведения текущего контроля успеваемости и промежуточной аттестации предоставляются в формах с учётом особенностей их психофизического развития, индивидуальных возможностей к восприятию информации.

Освоение дисциплины (модуля) и проведение процедуры оценивания результатов обучения обучающихся с инвалидностью и ограниченными возможностями здоровья предусматривает (в случае необходимости) использование специальных технических средств, необходимых им в связи с их индивидуальными особенностями. Эти средства могут быть предоставлены университетом, могут использоваться собственные технические средства.

Каждый обучающийся из числа лиц с инвалидностью и ограниченными возможностями здоровья в течение всего периода обучения при необходимости будет обеспечен индивидуальным неограниченным доступом к электронной информационно-образовательной среде УГГУ с использованием специальных технических и программных средств, содержащей электронные образовательные ресурсы, перечисленные в данной рабочей программе дисциплины (модуля) и иметь доступ к необходимому программному обеспечению, адаптированному для обучающихся инвалидов и обучающихся с ограниченными возможностями здоровья.

МИНОБРНАУКИ РОССИИ

ФГБОУ ВО «Уральский государственный горный университет»

УТВЕРЖДЕНА

На заседании кафедры автоматике и  
компьютерных технологий  
(протокол № 1 от 11.09.2025)

Заведующий кафедрой

 В. С. Бочков

**РАБОЧАЯ ПРОГРАММА ДИСЦИПЛИНЫ (МОДУЛЯ)**

**Б1.О.27 ТЕОРИЯ АВТОМАТИЧЕСКОГО УПРАВЛЕНИЯ**

Направление -

***15.03.06 Мехатроника и робототехника***

Профиль -

***Мехатроника и робототехника промышленных производств***

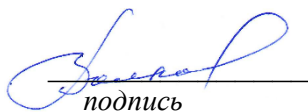
год набора: 2026

Екатеринбург

Автор: Ситдикова С. В., старший преподаватель каф. АКТ

**Рабочая программа дисциплины (модуля) согласована с выпускающей кафедрой технической механики (ТМ).**

Заведующий кафедрой

  
подпись

Волков Е. Б.  
И.О. Фамилия

## 1 ЦЕЛИ ОСВОЕНИЯ ДИСЦИПЛИНЫ (МОДУЛЯ)

Целью освоения учебной дисциплины (модуля) является формирование у студентов прочных знаний об общих принципах построения и законах функционирования автоматических систем управления; об основных методах анализа и синтеза непрерывных линейных систем автоматического управления при детерминированных и случайных внешних воздействиях; об основных методах анализа нелинейных и импульсных систем автоматического управления.

Для достижения указанной цели необходимо:

- формирование знаний, умений и навыков по математическому анализу и расчету автоматических систем управления;
  - формирование ответственного отношения к соблюдению норм и законов государства, развитие высокой культуры поведения;
  - формирование активности и самостоятельности в учебно-трудовой деятельности;
  - формирование интереса к специальности;
- формирование профессионального достоинства.

## 2 ПЕРЕЧЕНЬ ПЛАНИРУЕМЫХ РЕЗУЛЬТАТОВ ОБУЧЕНИЯ ПО ДИСЦИПЛИНЕ (МОДУЛЮ)

Результаты освоения дисциплины (модуля) и формируемые у обучающихся компетенции определены в таблице 2.1

Таблица 2.1 Формируемые компетенции и результаты обучения

| Код и наименование компетенции  | Результаты обучения |   | Код и наименование индикатора достижения компетенции   |
|---|---------------------|---|--|
| 1   | 2                   |   | 3  |
| ОПК-11 Способен разрабатывать и применять алгоритмы и современные цифровые программные методы расчетов и проектирования отдельных устройств и подсистем мехатронных и робототехнических систем с использованием стандартных исполнительных и управляющих устройств, | знать               | мехатронные и робототехнические системы, их подсистемы, отдельные модули и процессы их изготовления   | ОПК-11.1. Применяет стандартные методы расчетов и проектирования отдельных устройств и подсистем мехатронных и робототехнических систем с использованием стандартных исполнительных и управляющих устройств, средств автоматики, измерительной и вычислительной техники в соответствии с техническим заданием<br>ОПК-11.2. Разрабатывает цифровые алгоритмы управления для робототехнических систем и реализует их в виде прикладного программного обеспечения<br>ОПК-11.3. Применяет методы расчета типовых характеристик силовых электронных преобразователей, методы их проектирования в соответствии с техническим заданием, в том |
|   | уметь               | обеспечивать технологичность мехатронных и робототехнических систем, их подсистем, отдельных модулей и процессов их изготовления              |  |
|   | владеть             | способностью обеспечивать технологичность мехатронных и робототехнических систем, их подсистем, отдельных модулей и процессов их изготовления |  |

|  |  |  |  |
|--|--|--|--|
| средств автоматики, измерительной и вычислительной техники в соответствии с техническим заданием, разрабатывать цифровые алгоритмы и программы управления робототехнических систем |  |  | числе с использованием типовых и специальных пакетов прикладных программ ОПК-11.4. Применяет современные методы компьютерного проектирования цифровых систем с использованием элементов программируемой логики |
|--|--|--|--|

### 3 МЕСТО ДИСЦИПЛИНЫ (МОДУЛЯ) В СТРУКТУРЕ ОБРАЗОВАТЕЛЬНОЙ ПРОГРАММЫ

Дисциплина (модуль) является дисциплиной обязательной части, формируемой участниками образовательных отношений части Блока 1 «Дисциплины (модули)» учебного плана.

### 4 ОБЪЕМ ДИСЦИПЛИНЫ (МОДУЛЯ) В ЗАЧЕТНЫХ ЕДИНИЦАХ С УКАЗАНИЕМ КОЛИЧЕСТВА АКАДЕМИЧЕСКИХ ЧАСОВ, ВЫДЕЛЕННЫХ НА КОНТАКТНУЮ РАБОТУ ОБУЧАЮЩИХСЯ С ПРЕПОДАВАТЕЛЕМ (ПО ВИДАМ УЧЕБНЫХ ЗАНЯТИЙ) И НА САМОСТОЯТЕЛЬНУЮ РАБОТУ

| кол-во з. е.                       | Трудоемкость дисциплины |        |             |        |    |       |      | Контрольные и иные работы | курсовые работы (проекты) |
|------------------------------------|-------------------------|--------|-------------|--------|----|-------|------|---------------------------|---------------------------|
|                                    | общая                   | лекции | практ. зан. | лабор. | СР | зачет | экз. |                           |                           |
| <i>очная форма обучения</i>        |                         |        |             |        |    |       |      |                           |                           |
| 4 семестр                          |                         |        |             |        |    |       |      |                           |                           |
| 3                                  | 108                     | 32     | 16          | 16     | 44 | -     | +    |                           | КР                        |
| <i>заочная форма обучения</i>      |                         |        |             |        |    |       |      |                           |                           |
| 5 семестр                          |                         |        |             |        |    |       |      |                           |                           |
| 3                                  | 108                     | 8      | 6           | 6      | 88 | -     | +    |                           | КР                        |
| <i>очно-заочная форма обучения</i> |                         |        |             |        |    |       |      |                           |                           |
| 4 семестр                          |                         |        |             |        |    |       |      |                           |                           |
| 3                                  | 108                     | 16     | 8           | 8      | 76 | -     | +    |                           | КР                        |

**5 СОДЕРЖАНИЕ ДИСЦИПЛИНЫ (МОДУЛЯ),  
СТРУКТУРИРОВАННОЕ ПО ТЕМАМ (РАЗДЕЛАМ) С УКАЗАНИЕМ  
ОТВЕДЕННОГО НА НИХ КОЛИЧЕСТВА АКАДЕМИЧЕСКИХ ЧАСОВ И ВИДОВ  
УЧЕБНЫХ ЗАНЯТИЙ**

**5.1 Тематический план изучения дисциплины (модуля)**

Для студентов очной формы обучения:

| №   | Тема   | Контактная работа обучающихся с преподавателем |                             |                 | В т.ч. в форме практической подготовки | Самостоятельная работа |
|-----|--|--|-----------------------------|-----------------|--|------------------------|
|     |  | лекции   | практич. занятия/ др. формы | лаборат. работы |  |                        |
| 1.  | Вводные сведения о системах управления                                 | 2  |                             |                 |  | 3                      |
| 2.  | Методы математического описания линейных элементов и систем управления | 2  | 2                           | 2               |  | 3                      |
| 3.  | Характеристики типовых динамических звеньев линейных систем управления | 2  | 2                           | 2               |  | 2                      |
| 4.  | Передаточные функции линейных систем управления                        | 2  | 2                           | 2               |  | 2                      |
| 5.  | Точность линейных систем управления                                    | 2  | 2                           | 2               |  | 2                      |
| 6.  | Анализ устойчивости линейных систем управления                         | 4  | 2                           | 2               |  | 2                      |
| 7.  | Оценка качества управления   | 4  | 2                           | 2               |  | 2                      |
| 8.  | Методы синтеза линейных систем управления                              | 4  |                             |                 |  | 2                      |
| 9.  | Анализ и синтез линейных систем управления при случайных воздействиях  | 4  | 2                           | 2               |  | 2                      |
| 10. | Основы анализа дискретных систем управления                            | 4  | 2                           | 2               |  | 2                      |
| 11. | Характеристики и основные методы анализа нелинейных систем управления  | 2  |                             |                 |  | 2                      |
| 12. | Выполнение курсовой работы   |  |                             |                 |  | 20                     |
|     | <b>ИТОГО</b>   | <b>32</b>                                      | <b>16</b>                   | <b>16</b>       |  | <b>44</b>              |

Для студентов заочной формы обучения:

| №  | Тема   | Контактная работа обучающихся с преподавателем |                             |                 | В т.ч. в форме практической подготовки | Самостоятельная работа |
|----|--|--|-----------------------------|-----------------|--|------------------------|
|    |  | лекции   | практич. занятия/ др. формы | лаборат. работы |  |                        |
| 1. | Вводные сведения о системах управления                                 |  |                             |                 |  | 6                      |
| 2. | Методы математического описания линейных элементов и систем управления | 1  |                             |                 |  | 8                      |
| 3. | Характеристики типовых динамических звеньев линейных систем управления | 1  |                             | 1               |  | 6                      |

|     |   |          |          |          |  |           |
|-----|---|----------|----------|----------|--|-----------|
| 4.  | Передаточные функции линейных систем управления                       | 1        | 1        | 1        |  | 6         |
| 5.  | Точность линейных систем управления                                   | 1        | 1        | 1        |  | 6         |
| 6.  | Анализ устойчивости линейных систем управления                        | 1        | 1        | 1        |  | 6         |
| 7.  | Оценка качества управления  | 1        | 1        | 1        |  | 6         |
| 8.  | Методы синтеза линейных систем управления                             | 1        | 1        | 1        |  | 6         |
| 9.  | Анализ и синтез линейных систем управления при случайных воздействиях | 1        | 1        | 1        |  | 6         |
| 10. | Основы анализа дискретных систем управления                           |          | 1        |          |  | 6         |
| 11. | Характеристики и основные методы анализа нелинейных систем управления |          |          |          |  | 6         |
| 12. | Выполнение курсовой работы  |          |          |          |  | 20        |
|     | <b>ИТОГО</b>  | <b>8</b> | <b>6</b> | <b>6</b> |  | <b>88</b> |

Для студентов очно-заочной формы обучения:

| №   | Тема   | Контактная работа обучающихся с преподавателем |                             |                 | В т.ч. в форме практической подготовки | Самостоятельная работа |
|-----|--|--|-----------------------------|-----------------|--|------------------------|
|     |  | лекции   | практич. занятия/ др. формы | лаборат. работы |  |                        |
| 1.  | Вводные сведения о системах управления                                 | 1  |                             |                 |  | 4                      |
| 2.  | Методы математического описания линейных элементов и систем управления | 1  |                             |                 |  | 4                      |
| 3.  | Характеристики типовых динамических звеньев линейных систем управления | 1  | 1                           | 1               |  | 6                      |
| 4.  | Передаточные функции линейных систем управления                        | 1  | 1                           | 1               |  | 6                      |
| 5.  | Точность линейных систем управления                                    | 1  | 1                           | 1               |  | 6                      |
| 6.  | Анализ устойчивости линейных систем управления                         | 2  | 1                           | 1               |  | 6                      |
| 7.  | Оценка качества управления   | 2  | 1                           | 1               |  | 6                      |
| 8.  | Методы синтеза линейных систем управления                              | 2  | 1                           | 1               |  | 6                      |
| 9.  | Анализ и синтез линейных систем управления при случайных воздействиях  | 2  | 1                           | 1               |  | 4                      |
| 10. | Основы анализа дискретных систем управления                            | 2  | 1                           | 1               |  | 4                      |
| 11. | Характеристики и основные методы анализа нелинейных систем управления  | 1  |                             |                 |  | 4                      |
| 12. | Выполнение курсовой работы   |  |                             |                 |  | 20                     |
|     | <b>ИТОГО</b>   | <b>16</b>                                      | <b>8</b>                    | <b>8</b>        |  | <b>76</b>              |

## 5.2 Содержание учебной дисциплины (модуля)

### 1. Вводные сведения о системах управления

**Тема 1:** Предмет изучения, цели и задачи дисциплины. История развития и роль дисциплины в профессиональной подготовке специалиста по автоматизации. Классификация систем управления.

**Тема 2:** Функциональная и алгоритмическая схемы. Понятие и типы алгоритмических звеньев. Пример конкретной системы.

### 2. Методы математического описания линейных элементов и систем управления

**Тема 3:** Статические характеристики элементов систем управления. Линеаризация уравнений статики. Астатические элементы. Статические характеристики типовых соединений линейных элементов.

**Тема 4:** Динамические характеристики типа «вход-выход». Линейные дифференциальные уравнения как динамические характеристики. Переходные (временные) характеристики.

**Тема 5:** Операционный метод и передаточная функция. Частотные характеристики.

### 3. Характеристики типовых динамических звеньев линейных систем управления

**Тема 6:** Понятие типового динамического звена. Классификация звеньев.

**Тема 7:** Безынерционное звено. Инерционное звено первого порядка. Инерционные звенья второго порядка.

**Тема 8:** Интегрирующие и дифференцирующие звенья. Звено запаздывания.

### 4. Передаточные функции линейных систем управления

**Тема 9:** Основные и дополнительные правила преобразования алгоритмических схем.

**Тема 10:** Передаточные функции типовой одноконтурной системы по основным каналам; уравнения динамики системы для управляемой величины и сигнала ошибки.

### 5. Точность линейных систем управления

**Тема 11:** Понятие о точности систем управления. Точность статических и астатических систем стабилизации.

**Тема 12:** Динамическая точность. Оценка точности при гармонических воздействиях. Типовые линейные алгоритмы управления (законы регулирования).

### 6. Анализ устойчивости линейных систем управления

**Тема 13:** Понятие и основное условие устойчивости. Графическая интерпретация условий устойчивости в плоскости корней характеристического уравнения.

**Тема 14:** Алгебраический критерий Гурвица. Частотный критерий Михайлова, следствие из критерия.

**Тема 15:** Частотный критерий Найквиста. Критерий Найквиста в логарифмической системе координат.

**Тема 16:** Понятие об областях устойчивости. Построение областей устойчивости в плоскости одного и двух параметров.

### 7. Оценка качества управления

**Тема 17:** Понятие и показатели качества управления. Прямые и косвенные показатели качества.

**Тема 18:** Интегральные показатели качества. Вычисление и минимизация квадратичной интегральной оценки.

**Тема 19:** Приближенная оценка качества по частотным характеристикам и по параметрам разомкнутого контура.

### 8. Методы синтеза линейных систем управления

**Тема 20:** Общие понятия и принципы структурно-параметрической оптимизации систем управления. Принцип компенсации инерционности объекта управления, идеальный регулятор (с моделью объекта).

**Тема 21:** Коррекция динамических свойств систем управления. Характеристики типовых корректирующих устройств.

**Тема 22:** Синтез последовательных и встречно-параллельных корректирующих устройств по логарифмической амплитудно-частотной характеристике разомкнутого контура.

**Тема 23:** Повышение точности и качества управления в инвариантных системах.

**9. Анализ и синтез линейных систем управления при случайных воздействиях**

**Тема 24:** Характеристики случайных сигналов. Корреляционная функция и спектральная плотность.

**Тема 25:** Законы преобразования стационарного случайного сигнала линейным динамическим звеном. Понятие о формирующих фильтрах.

**Тема 26:** Вычисление и минимизация дисперсии сигнала ошибки управления.

**10. Основы анализа дискретных систем управления**

**Тема 27:** Общие сведения о дискретных системах управления. Функциональная и алгоритмическая структуры амплитудно-импульсной системы.

**Тема 28:** Математическое описание амплитудно-импульсной системы.

**Тема 29:** Устойчивость и качество импульсной системы управления.

**11. Характеристики и основные методы анализа нелинейных систем управления**

**Тема 30:** Особенности нелинейных систем управления. Типовые нелинейные элементы.

**Тема 31:** Метод фазовых траекторий.

**Тема 32:** Метод гармонической линеаризации.

## 6 ОБРАЗОВАТЕЛЬНЫЕ ТЕХНОЛОГИИ

Освоение дисциплины (модуля) предусматривает репродуктивные (информационные лекции, опросы, работа с книгой и т.д.); активные (доклады, работа с информационными ресурсами, решение задач, кейсов и проч.); интерактивные (бизнес-кейсы, групповые дискуссии, тренинги, анализ ситуаций, деловые и ролевые игры, круглые столы, иные) технологии обучения.

## 7 ПЕРЕЧЕНЬ УЧЕБНО-МЕТОДИЧЕСКОГО ОБЕСПЕЧЕНИЯ ДЛЯ САМОСТОЯТЕЛЬНОЙ РАБОТЫ ОБУЧАЮЩИХСЯ ПО ДИСЦИПЛИНЕ (МОДУЛЮ)

Для организации самостоятельной работы обучающихся по изучению дисциплины (модулю) кафедрой подготовлены *Методические указания по организации самостоятельной работы и задания для обучающихся.*

Для выполнения курсовой работы кафедрой подготовлены *Методические рекомендации по выполнению курсовой работы для обучающихся.*

Форма контроля самостоятельной работы обучающихся – проверка на практическом занятии, защита курсовой работы, зачет.

## 8 ОЦЕНОЧНЫЕ МАТЕРИАЛЫ ДЛЯ ПРОВЕДЕНИЯ ТЕКУЩЕГО КОНТРОЛЯ УСПЕВАЕМОСТИ И ПРОМЕЖУТОЧНОЙ АТТЕСТАЦИИ ОБУЧАЮЩИХСЯ ПО ДИСЦИПЛИНЕ (МОДУЛЮ)

Оценка результатов обучения осуществляется в ходе текущего контроля успеваемости и промежуточной аттестации.

*Формы и методы текущего контроля:* экспертное наблюдение и оценка результата деятельности обучающегося на учебных занятиях, экспертная оценка выполненных самостоятельных работ, оценка результатов оценочных мероприятий.

Оценочные средства: тест, опрос.

| №<br>п/п | Тема | Конкретизированные результаты обучения | Оценочные средства |
|----------|------|--|--------------------|
|----------|------|--|--------------------|

|   |  |   |             |
|---|--|---|-------------|
| 1 | Вводные сведения о системах управления                                 | <p><i>знать</i>: фундаментальные принципы построения систем управления; классификацию систем управления; определение «Функциональная схема»; «Алгоритмическая схема»; типы алгоритмических звеньев</p> <p><i>уметь</i>: для конкретной системы составить функциональную схему и показать на ней задающее, управляющее и возмущающее воздействия</p>   | Тест, опрос |
| 2 | Методы математического описания линейных элементов и систем управления | <p><i>знать</i>: определение «Статическая характеристика элемента», виды статических характеристик, понятия «Передаточный коэффициент», «Линеаризация»; общий вид записи линейного дифференциального уравнения как динамической характеристики элементов и систем, принцип суперпозиции, понятия «Переходная» и «Импульсная переходная» характеристики; определение «Передаточная функция», виды частотных характеристик.</p> <p><i>уметь</i>: линеаризовать статическую характеристику элемента, заданную в виде графика и в виде формулы; рассчитывать эквивалентный передаточный коэффициент при различных соединениях элементов; записать линейное дифференциальное уравнение в символической (операционной) и стандартной формах; вывести передаточную функцию электрического четырехполюсника; по передаточной функции записать выражения для частотных характеристик</p> | Тест, опрос |
| 3 | Характеристики типовых динамических звеньев линейных систем управления | <p><i>знать</i>: понятие «Типовое динамическое звено», классификацию типовых звеньев; передаточные функции безынерционного звена и инерционных звеньев первого и второго порядка и их переходные и частотные характеристики; примеры звеньев; передаточные функции интегрирующего, дифференцирующего и запаздывающего звеньев и их переходные и частотные характеристики; примеры звеньев;</p> <p><i>уметь</i>: вывести частотные характеристики по передаточным функциям; вывести частотные характеристики по передаточным функциям.</p>   | Тест, опрос |
| 4 | Передаточные функции линейных систем управления                        | <p><i>знать</i>: основные и дополнительные правила преобразования алгоритмических схем; передаточные функции типовой одноконтурной системы по основным каналам воздействий и уравнения динамики системы;</p> <p><i>уметь</i>: для многоконтурной системы управления записать передаточные функции замкнутой системы по заданным каналам воздействий</p>   | Тест, опрос |
| 5 | Точность линейных систем управления                                    | <p><i>знать</i>: понятие «Точность систем управления», теорему Лапласа о конечном значении оригинала; понятие «Динамическая точность систем управления», метод коэффициентов ошибок, передаточные функции типовых линейных алгоритмов управления;</p> <p><i>уметь</i>: вычислять точность систем управления при воздействиях произвольного, в том числе гармонического вида</p>   | Тест, опрос |
| 6 | Анализ устойчивости линейных систем управления                         | <p><i>знать</i>: понятие «Устойчивость систем управления», математическое условие устойчивости, формулировку условия устойчивости, графическую интерпретацию условия устойчивости;</p>  | Тест, опрос |

|   |   |   |             |
|---|---|---|-------------|
|   |   | <p>формулировку алгебраического критерия устойчивости Гурвица; формулировку частотного критерия устойчивости Михайлова, следствие из критерия Михайлова;</p> <p>формулировку частотного критерия устойчивости Найквиста и разновидность критерия в логарифмической системе координат;</p> <p>понятия «Область устойчивости», «Метод D-разбиения»;</p> <p><i>уметь</i>: вычислить устойчивость системы управления при помощи критерия Гурвица, критерия Михайлова и следствия из критерия Михайлова;</p> <p>вычислить устойчивость замкнутой системы управления по годографу Найквиста и по логарифмическим частотным характеристикам разомкнутой системы;</p> <p>строить области устойчивости в плоскости одного и двух параметров системы управления.</p>  |             |
| 7 | Оценка качества управления                | <p><i>знать</i>: понятие: «Качество систем управления; прямые и косвенные (частотные и корневые) показатели качества»;</p> <p>понятие: «Интегральные показатели качества», виды интегральных показателей;</p> <p>формулы для приближенной оценки качества по частотным характеристикам и по параметрам разомкнутого контура;</p> <p><i>уметь</i>: по алгоритмической схеме системы управления записать передаточную функцию замкнутой системы по заданному каналу воздействия и нарисовать примерный график переходного процесса с заданными показателями качества;</p> <p>вычислить значение какого-либо параметра системы управления из условия минимума квадратичной интегральной оценки;</p> <p>вычислить приближенные показатели качества замкнутой системы управления по параметрам разомкнутого контура.</p>   | Тест, опрос |
| 8 | Методы синтеза линейных систем управления | <p><i>знать</i>: фундаментальный принцип структурно-параметрической оптимизации систем управления с обратной связью, принцип частичной компенсации инерционного объекта управления;</p> <p>сущность коррекции динамических свойств систем управления; сущность амплитудной и фазовой коррекции;</p> <p>методы синтеза встречно-параллельных и последовательных корректирующих устройств по логарифмическим частотным характеристикам;</p> <p>понятие «Инвариантность», условия инвариантности для систем стабилизации и следящих систем;</p> <p><i>уметь</i>: для электрического четырехполюсника вывести передаточную функцию, нарисовать переходную и все частотные характеристики и обозначить его роль в системе управления в качестве корректирующего устройства при различных способах включения;</p> <p>провести синтез корректирующего устройства по заданным показателям качества и вычислить запасы устойчивости замкнутой системы по фазе и амплитуде;</p> | Тест, опрос |

|    |   |   |             |
|----|---|---|-------------|
|    |   | вывести передаточную функцию компенсирующего устройства для конкретной системы стабилизации и показать роль устройства для показателей качества системы управления.   |             |
| 9  | Анализ и синтез линейных систем управления при случайных воздействиях | <p><i>знать</i>: сущность статистического подхода к расчету систем управления; понятие «Случайный сигнал», понятие «Стационарный случайный сигнал», понятие «Гипотеза эргодичности»;</p> <p>законы преобразования случайного сигнала во временной и частотной областях; метод формирующего фильтра;</p> <p><i>уметь</i>: записать и пояснить формулы для числовых и функциональных характеристик случайного сигнала, в том числе для типовых случайных сигналов;</p> <p>вычислять передаточную функцию формирующего фильтра по заданной на его выходе спектральной плотности случайного сигнала; вычислять дисперсию на выходе типового динамического звена при действии на его входе белого шума.</p>  | Тест, опрос |
|    | Основы анализа дискретных систем управления                           | <p><i>знать</i>: формулы для вычисления сигнала ошибки по заданной алгоритмической схеме системы управления по разным каналам воздействий;</p> <p>понятия «Супервизорный режим», режим «Прямого цифрового управления»; виды квантования сигнала; виды квантования сигнала; функциональную и алгоритмическую структуры амплитудно-импульсной системы управления; передаточную функцию формирующего элемента;</p> <p>формулу z-преобразования; z-изображения простейших функций времени; свойства z-преобразования;</p> <p>общее условие устойчивости импульсной системы; аналог критерия устойчивости Гурвица; теоремы Лапласа о начальном и конечном значениях оригинала для импульсной системы;</p> <p><i>уметь</i>: вычислить и минимизировать дисперсию сигнала ошибки в конкретной системе управления с заданными параметрами элементов системы и с характеристиками входных воздействий;</p> <p>записать дискретную передаточную функцию импульсной цепи; дискретную передаточную функцию замкнутой импульсной системы;</p> <p>вычислить устойчивость замкнутой импульсной системы с использованием общего условия устойчивости и с использованием критерия Гурвица; вычислить ординаты переходного процесса замкнутой импульсной системы с целью определения качества управления.</p> | Тест, опрос |
| 10 | Характеристики и основные методы анализа нелинейных систем управления | <p><i>знать</i>: особенности нелинейных систем управления; характеристики типовых нелинейных элементов; сущность метода фазовых траекторий; свойства фазовых траекторий;</p> <p>сущность метода гармонической линеаризации;</p> <p><i>уметь</i>: построить фазовый портрет конкретной системы управления;</p> <p>вычислить параметры автоколебаний в системе управления с использованием критериев устойчивости Михайлова и Найквиста</p>   | Тест, опрос |

*Промежуточная аттестация* по итогам освоения дисциплины (модуля) проводится в форме экзамена и защиты курсовой работы.

Для осуществления текущего контроля знаний, умений, владений и промежуточной аттестации обучающихся используется комплект оценочных средств по дисциплине (модулю).

При реализации дисциплины (модуля) используется балльно-рейтинговая система оценки учебной деятельности в соответствии с Положением о балльно-рейтинговой системе оценки учебной деятельности (учебном рейтинге) обучающихся в ФГБОУ ВО «Уральский государственный горный университет» (СМК ОД.Пл.04-06.222-2021).

Распределение баллов в рамках текущего рейтинга и рейтинга промежуточной аттестации по учебной дисциплине (модулю) и курсовой работе представлены в комплекте оценочных средств по дисциплине (модулю).

Полученные значения учебного рейтинга обучающихся по учебной дисциплине в баллах переводятся в оценки, выставляемые по следующей шкале:

| Количество баллов | Отметка за экзамен/ зачёт с оценкой | Отметка о зачёте |
|-------------------|-------------------------------------|------------------|
| 80-100            | Отлично                             | Зачтено          |
| 65-79             | Хорошо                              |                  |
| 50-64             | Удовлетворительно                   |                  |
| 0-49              | Неудовлетворительно                 | Не зачтено       |

Выполнение обучающимся курсовой работы является отдельным видом учебной деятельности. Полученные значения учебного рейтинга обучающихся по курсовой работе в баллах переводятся в оценки, выставляемые по шкале, указанной выше.

## **9 МЕТОДИЧЕСКИЕ УКАЗАНИЯ ДЛЯ ОБУЧАЮЩИХСЯ ПО ОСВОЕНИЮ ДИСЦИПЛИНЫ (МОДУЛЯ)**

Алгоритм работы обучающихся для качественного усвоения дисциплины (модуля) включает в себя следующие действия:

1. Изучение рабочей программы дисциплины (модуля), что позволит правильно сориентироваться в содержании дисциплины (модуля), системе требований, предъявляемых к обучающемуся со стороны преподавателя.
2. Посещение и конспектирование лекций.
3. Обязательная подготовка к практическим (семинарским) и (или) лабораторным занятиям.
4. Изучение основной и дополнительной литературы, интернет-источников.
5. Выполнение всех видов самостоятельной работы.

## **10 ПЕРЕЧЕНЬ УЧЕБНОЙ ЛИТЕРАТУРЫ, НЕОБХОДИМОЙ ДЛЯ ОСВОЕНИЯ ДИСЦИПЛИНЫ (МОДУЛЯ)**

### **10.1 Литература**

| № п/п | Наименование   | Кол-во экз. |
|-------|--|-------------|
| 1     | Лукас В.А. Теория управления техническими системами (Текст): учебное пособие. Екатеринбург: Изд-во УГГУ, 2005 . – 677 с.   | 63          |
| 2     | Лукас В.А., Барановский В.П. Теория автоматического управления. Часть 1. Математическое описание, анализ устойчивости и качества линейных непрерывных систем управления: курс лекций (Текст). Екатеринбург: Изд-во УГГУ, 2007 . – 226 с. | 48          |
| 3     | Барановский В.П. Теория автоматического управления: сборник тестовых заданий и вопросов (Текст). Екатеринбург: Изд-во УГГУ, 2008 . – 124 с.  | 50          |

## **11 ПЕРЕЧЕНЬ РЕСУРСОВ ИНФОРМАЦИОННО – ТЕЛЕКОММУНИКАЦИОННОЙ СЕТИ «ИНТЕРНЕТ», НЕОБХОДИМЫХ ДЛЯ ОСВОЕНИЯ ДИСЦИПЛИНЫ (МОДУЛЯ), СОВРЕМЕННЫХ ПРОФЕССИОНАЛЬНЫХ БАЗ ДАННЫХ, ИНФОРМАЦИОННЫХ СПРАВОЧНЫХ СИСТЕМ**

*Современные профессиональные базы данных:*

E-library: электронная научная библиотека: <https://elibrary.ru>

Scopus: база данных рефератов и цитирования

<https://www.scopus.com/customer/profile/display.uri>

## **12. ПЕРЕЧЕНЬ ЛИЦЕНЗИОННОГО И СВОБОДНО РАСПРОСТРАНЯЕМОГО ПРОГРАММНОГО ОБЕСПЕЧЕНИЯ (В ТОМ ЧИСЛЕ ОТЕЧЕСТВЕННОГО), ИСПОЛЬЗУЕМОГО ПРИ ОСУЩЕСТВЛЕНИИ ОБРАЗОВАТЕЛЬНОГО ПРОЦЕССА ПО ДИСЦИПЛИНЕ**

Microsoft Windows 8 Professional

Microsoft Office Professional 2013

Инженерное ПО MathWork MATLAB и MathWork Simulink

## **13 ОПИСАНИЕ МАТЕРИАЛЬНО-ТЕХНИЧЕСКОЙ БАЗЫ, НЕОБХОДИМОЙ ДЛЯ ОСУЩЕСТВЛЕНИЯ ОБРАЗОВАТЕЛЬНОГО ПРОЦЕССА ПО ДИСЦИПЛИНЕ (МОДУЛЮ)**

Реализация данной учебной дисциплины (модуля) осуществляется с использованием материально-технической базы, обеспечивающей проведение всех видов учебных занятий обучающихся, предусмотренных программой учебной дисциплины (модуля), соответствующей действующим санитарным и противопожарным правилам и нормам.

## **14 ОСОБЕННОСТИ РЕАЛИЗАЦИИ УЧЕБНОЙ ДИСЦИПЛИНЫ (МОДУЛЯ) ДЛЯ ЛИЦ С ИНВАЛИДНОСТЬЮ И ОГРАНИЧЕННЫМИ ВОЗМОЖНОСТЯМИ ЗДОРОВЬЯ**

Освоение дисциплины (модуля) для обучающихся с инвалидностью и ограниченными возможностями здоровья может быть организовано с учётом особенностей их психофизического развития, индивидуальных возможностей и необходимых специальных условий их обучения.

При реализации данной дисциплины (модуля) используются различные образовательные технологии (в том числе дистанционные) с учётом их адаптации для обучающихся с инвалидностью и ограниченными возможностями здоровья в зависимости от вида и характера ограниченных возможностей здоровья обучающихся.

Образовательные технологии используются во всех основных видах учебной работы по дисциплине (модулю) (контактная работа, самостоятельная работа, индивидуальная работа), адаптируются с учётом способностей, особенностей восприятия, готовности к освоению учебного материала, имеющегося индивидуального социально-образовательного опыта обучающихся с инвалидностью и ограниченными возможностями здоровья.

При реализации дисциплины (модуля) конкретные формы и виды самостоятельной и индивидуальной работы обучающихся с инвалидностью и ограниченными возможностями здоровья устанавливаются преподавателем. Выбор форм и видов самостоятельной и индивидуальной работы обучающихся с инвалидностью и обучающихся с ограниченными

возможностями здоровья осуществляется с учётом их способностей, особенностей восприятия и готовности к освоению учебного материала.

Обучающиеся из числа лиц с ограниченными возможностями здоровья и с инвалидностью при необходимости обеспечиваются печатными и (или) электронными образовательными ресурсами (учебники, учебные пособия, материалы для самостоятельной работы и т.д.) в формах, адаптированных к ограничениям их здоровья и восприятия информации:

для лиц с нарушениями зрения:

- в печатной форме увеличенным шрифтом;
- в форме электронного документа;

для лиц с нарушениями слуха:

- в печатной форме;
- в форме электронного документа;

для лиц с нарушениями опорно-двигательного аппарата:

- в печатной форме;
- в форме электронного документа.

Данный перечень может быть конкретизирован в зависимости от контингента обучающихся.

Проведение текущего контроля успеваемости и промежуточной аттестации (конкретные формы и процедуры) для обучающихся с инвалидностью и ограниченными возможностями здоровья по дисциплине (модулю) устанавливается ФГБОУ ВО «УГГУ» самостоятельно с учётом ограничений их здоровья и доводятся до сведения обучающихся в сроки, определённые в локальных актах университета.

Процедура проведения промежуточной аттестации для обучающихся с инвалидностью и ограниченными возможностями здоровья при необходимости устанавливается с учётом индивидуальных психофизических особенностей (устно, письменно на бумаге, письменно на компьютере, в форме тестирования и т.п.). При необходимости предусматривается увеличение времени на подготовку к промежуточной аттестации, а также предоставляется дополнительное время для подготовки ответа в ходе промежуточной аттестации. При необходимости промежуточная аттестация может проводиться в несколько этапов. Возможно установление индивидуальных графиков проведения текущего контроля успеваемости и прохождения промежуточной аттестации.

Учебно-методические материалы для проведения текущего контроля успеваемости и промежуточной аттестации предоставляются в формах с учётом особенностей их психофизического развития, индивидуальных возможностей к восприятию информации.

Освоение дисциплины (модуля) и проведение процедуры оценивания результатов обучения обучающихся с инвалидностью и ограниченными возможностями здоровья предусматривает (в случае необходимости) использование специальных технических средств, необходимых им в связи с их индивидуальными особенностями. Эти средства могут быть предоставлены университетом, могут использоваться собственные технические средства.

Каждый обучающийся из числа лиц с инвалидностью и ограниченными возможностями здоровья в течение всего периода обучения при необходимости будет обеспечен индивидуальным неограниченным доступом к электронной информационно-образовательной среде УГГУ с использованием специальных технических и программных средств, содержащей электронные образовательные ресурсы, перечисленные в данной рабочей программе дисциплины (модуля) и иметь доступ к необходимому программному обеспечению, адаптированному для обучающихся инвалидов и обучающихся с ограниченными возможностями здоровья.

МИНОБРНАУКИ РОССИИ

ФГБОУ ВО «Уральский государственный горный университет»

УТВЕРЖДЕНА

На заседании кафедры автоматика и  
компьютерных технологий  
(протокол № 1 от 11.09.2025)

Заведующий кафедрой

 В. С. Бочков

**РАБОЧАЯ ПРОГРАММА ДИСЦИПЛИНЫ (МОДУЛЯ)**

**Б1.О.28 ОСНОВЫ СХЕМОТЕХНИКИ**

Направление -

*15.03.06 Мехатроника и робототехника*

Профиль -

*Мехатроника и робототехника промышленных производств*


год набора: 2026

Екатеринбург

Автор: Зеленцов В. И., доцент, к.т.н.

**Рабочая программа дисциплины (модуля) согласована с выпускающей кафедрой теоретической механики**

Заведующий кафедрой

  
подпись

Волков Е.Б.  
И.О. Фамилия

## 1 ЦЕЛИ ОСВОЕНИЯ ДИСЦИПЛИНЫ (МОДУЛЯ)

Целью освоения учебной дисциплины (модуля) является: формирование у студентов прочных знаний об общих принципах проектирования и расчете силовых электронных устройств, классификационных признаков этих устройств, областей применения и специфики использования современной элементной базы.

Для достижения указанной цели необходимо:

*развитие* у обучаемых самостоятельного логического мышления о сущности процессов в современных электронных приборах и электронных устройствах на основе этих приборов;

*ознакомление* обучаемых с физическими основами работы, принципами действия современных электронных приборов и электронных устройств на их основе;

*обучение* студентов применению полученных практических и теоретических знаний при выполнении работы по проектированию, расчету силовых электронных устройств с использованием современной элементной базы.

## 2 ПЕРЕЧЕНЬ ПЛАНИРУЕМЫХ РЕЗУЛЬТАТОВ ОБУЧЕНИЯ ПО ДИСЦИПЛИНЕ (МОДУЛЮ)

Результаты освоения дисциплины (модуля) и формируемые у обучающихся компетенции определены в таблице 2.1.

Таблица 2.1 Формируемые компетенции и результаты обучения

| Код и наименование компетенции  | Результаты обучения |  | Код и наименование индикатора достижения компетенции  |
|---|---------------------|--|---|
| 1   | 2                   |  | 3   |
| ПК-1.4 Способен разрабатывать схемотехнические решения и осуществлять проведение расчетов изделий детской и образовательной робототехники | знать               | о разработках и производстве современных мехатронных и робототехнических систем, их подсистем и отдельных модулей;<br>о методах обеспечения экологической безопасности проектируемых устройств и систем, а также их производства.  | ПК-1.4.1 Знает принципы построения кинематических схем узлов изделий детской и образовательной робототехники<br>ПК-1.4.2 Выполняет кинематические и прочностные расчеты механических узлов изделий детской и образовательной робототехники<br>ПК-1.4.3 Осуществляет расчет надежности разрабатываемых изделий детской и образовательной Робототехники<br>ПК-1.4.4 Разрабатывает схемотехническую документацию изделий детской и образовательной робототехники |
|   | уметь               | осуществлять настройку мехатронных и робототехнических устройств и систем, их подсистем и отдельных модулей при сдаче их в эксплуатацию;<br>обеспечивать экологическую безопасность проектируемых систем, а также их производства. |   |
|   | владеть             | методами изготовления, отладки и сдачи в эксплуатацию мехатронных и робототехнических систем, их подсистем и отдельных модулей;<br>методами обеспечения экологической безопасности проектируемых систем, а также их производства.  |   |

### 3 МЕСТО ДИСЦИПЛИНЫ (МОДУЛЯ) В СТРУКТУРЕ ОБРАЗОВАТЕЛЬНОЙ ПРОГРАММЫ

Дисциплина «Основы схемотехники» является дисциплиной обязательной части, формируемой участниками образовательных отношений части Блока 1 «Дисциплины (модули)» учебного плана.

### 4 ОБЪЕМ ДИСЦИПЛИНЫ (МОДУЛЯ) В ЗАЧЕТНЫХ ЕДИНИЦАХ С УКАЗАНИЕМ КОЛИЧЕСТВА АКАДЕМИЧЕСКИХ ЧАСОВ, ВЫДЕЛЕННЫХ НА КОНТАКТНУЮ РАБОТУ ОБУЧАЮЩИХСЯ С ПРЕПОДАВАТЕЛЕМ (ПО ВИДАМ УЧЕБНЫХ ЗАНЯТИЙ) И НА САМОСТОЯТЕЛЬНУЮ РАБОТУ

| кол-во з. е.                       | Трудоемкость дисциплины |        |             |        |     |       |      | Контрольные и иные работы | курсовые работы (проекты) |
|------------------------------------|-------------------------|--------|-------------|--------|-----|-------|------|---------------------------|---------------------------|
|                                    | часы                    |        |             |        |     |       |      |                           |                           |
|                                    | общая                   | лекции | практ. зан. | лабор. | СР  | зачет | экз. |                           |                           |
| <i>очная форма обучения</i>        |                         |        |             |        |     |       |      |                           |                           |
| 8 семестр                          |                         |        |             |        |     |       |      |                           |                           |
| 5                                  | 180                     | 20     | -           | 20     | 113 | -     | 27   | +                         | -                         |
| <i>заочная форма обучения</i>      |                         |        |             |        |     |       |      |                           |                           |
| 7 семестр                          |                         |        |             |        |     |       |      |                           |                           |
| 5                                  | 180                     | 8      | -           | 8      | 160 | -     | 4    | +                         | -                         |
| <i>очно-заочная форма обучения</i> |                         |        |             |        |     |       |      |                           |                           |
| 6 семестр                          |                         |        |             |        |     |       |      |                           |                           |
| 5                                  | 180                     | 16     | -           | 16     | 144 | -     | 4    | +                         | -                         |

### 5 СОДЕРЖАНИЕ ДИСЦИПЛИНЫ (МОДУЛЯ), СТРУКТУРИРОВАННОЕ ПО ТЕМАМ (РАЗДЕЛАМ) С УКАЗАНИЕМ ОТВЕДЕННОГО НА НИХ КОЛИЧЕСТВА АКАДЕМИЧЕСКИХ ЧАСОВ И ВИДОВ УЧЕБНЫХ ЗАНЯТИЙ

#### 5.1 Тематический план изучения дисциплины (модуля)

Для студентов очной формы обучения:

| №  | Тема   | Контактная работа обучающихся с преподавателем |                             |                 | В т.ч. в форме практической подготовки | Самостоятельная работа |
|----|--|--|-----------------------------|-----------------|--|------------------------|
|    |  | лекции   | практич. занятия/ др. формы | лаборат. работы |  |                        |
| 1. | Базовые понятия цифровой электроники. Микросхемы и их функционирование | 2  |                             | 2               |  | 8                      |
| 2. | Простейшие логические элементы. Более сложные логические элементы      | 2  |                             | 2               |  | 8                      |
| 3. | Комбинационные микросхемы. Триггеры                                    | 2  |                             | 2               |  | 8                      |

|     |  |           |  |           |  |                   |
|-----|--|-----------|--|-----------|--|-------------------|
| 4.  | Асинхронные и синхронно-асинхронные счетчики | 1         |  | 1         |  | 8                 |
| 5.  | Регистры                                     | 2         |  | 2         |  | 10                |
| 6.  | Постоянная память                            | 2         |  | 2         |  | 10                |
| 7.  | Синхронные счетчики                          | 2         |  | 2         |  | 9                 |
| 8.  | Оперативная память                           | 2         |  | 2         |  | 8                 |
| 9.  | Применение ЦАП и АЦП                         | 2         |  | 2         |  | 8                 |
| 10. | Разработка простых цифровых устройств        | 2         |  | 2         |  | 8                 |
| 11. | Разработка более сложных цифровых устройств  | 1         |  | 1         |  | 8                 |
| 12. | Выполнение контрольной работы                |           |  |           |  | 20                |
| 13. | Подготовка к экзамену                        |           |  |           |  | 27                |
|     | <b>ИТОГО</b>                                 | <b>20</b> |  | <b>20</b> |  | <b>113+27=140</b> |

Для студентов заочной формы обучения:

| №   | Тема   | Контактная работа обучающихся с преподавателем |                             |                 | В т.ч. в форме практической подготовки | Самостоятельная работа |
|-----|--|--|-----------------------------|-----------------|--|------------------------|
|     |  | лекции   | практич. занятия/ др. формы | лаборат. работы |  |                        |
| 1.  | Базовые понятия цифровой электроники. Микросхемы и их функционирование | 1  |                             | 1               |  | 8                      |
| 2.  | Простейшие логические элементы. Более сложные логические элементы      | 1  |                             | 1               |  | 10                     |
| 3.  | Комбинационные микросхемы. Триггеры                                    | 1  |                             | 1               |  | 10                     |
| 4.  | Асинхронные и синхронно-асинхронные счетчики                           |  |                             |                 |  | 16                     |
| 5.  | Регистры   | 1  |                             | 1               |  | 14                     |
| 6.  | Постоянная память  | 1  |                             | 1               |  | 19                     |
| 7.  | Синхронные счетчики  | 1  |                             | 1               |  | 19                     |
| 8.  | Оперативная память   | 1  |                             | 1               |  | 14                     |
| 9.  | Применение ЦАП и АЦП   |  |                             |                 |  | 10                     |
| 10. | Разработка простых цифровых устройств                                  | 1  |                             | 1               |  | 10                     |
| 11. | Разработка более сложных цифровых устройств                            |  |                             |                 |  | 10                     |
| 12. | Выполнение контрольной работы  |  |                             |                 |  | 20                     |
| 13. | Подготовка к экзамену  |  |                             |                 |  | 4                      |
|     | <b>ИТОГО</b>   | <b>8</b>                                       |                             | <b>8</b>        |  | <b>160+4=164</b>       |

Для студентов очно-заочной формы обучения:

| №  | Тема   | Контактная работа обучающихся с преподавателем |                             |                 | В т.ч. в форме практической подготовки | Самостоятельная работа |
|----|--|--|-----------------------------|-----------------|--|------------------------|
|    |  | лекции   | практич. занятия/ др. формы | лаборат. работы |  |                        |
| 1. | Базовые понятия цифровой электроники. Микросхемы и их функционирование | 2  |                             | 2               |  | 8                      |

|     |   |           |  |           |  |                  |
|-----|---|-----------|--|-----------|--|------------------|
| 2.  | Простейшие логические элементы. Более сложные логические элементы | 2         |  | 2         |  | 10               |
| 3.  | Комбинационные микросхемы. Триггеры                               | 2         |  | 2         |  | 10               |
| 4.  | Асинхронные и синхронно-асинхронные счетчики                      |           |  |           |  | 12               |
| 5.  | Регистры  | 2         |  | 2         |  | 12               |
| 6.  | Постоянная память   | 2         |  | 2         |  | 16               |
| 7.  | Синхронные счетчики   | 2         |  | 2         |  | 16               |
| 8.  | Оперативная память  | 2         |  | 2         |  | 12               |
| 9.  | Применение ЦАП и АЦП  |           |  |           |  | 10               |
| 10. | Разработка простых цифровых устройств                             | 2         |  | 2         |  | 10               |
| 11. | Разработка более сложных цифровых устройств                       |           |  |           |  | 10               |
| 12. | Выполнение контрольной работы                                     |           |  |           |  | 18               |
| 13. | Подготовка к экзамену   |           |  |           |  | 4                |
|     | <b>ИТОГО</b>  | <b>16</b> |  | <b>16</b> |  | <b>144+4=148</b> |

## 5.2 Содержание учебной дисциплины (модуля)

### Тема 1: Базовые понятия цифровой электроники. Микросхемы и их функционирование

В теме рассказывается о базовых терминах цифровой электроники, о цифровых сигналах, об уровнях представления цифровых устройств, об их электрических и временных параметрах.

Рассматриваются обозначения цифровых микросхем, их выводов и сигналов на принципиальных схемах, особенности основных серий простейших цифровых микросхем, базовые типы корпусов микросхем, а также принципы двоичного кодирования и принципы работы цифровых устройств.

### Тема 2: Простейшие логические элементы. Более сложные логические элементы

В теме рассматриваются принципы работы, характеристики и типовые схемы включения простейших логических элементов — инверторов, буферов, элементов «И» и «ИЛИ», а также приводятся схемотехнические решения, позволяющие реализовать на их основе часто встречающиеся функции; рассказывается о принципах работы, характеристиках и типовых схемах включения логических элементов, выполняющих сравнительно сложные функции – элементов исключающее «ИЛИ», «И-ИЛИ-НЕ», триггеров Шмидта, а также приводятся схемотехнические решения, позволяющие реализовать на их основе часто встречающиеся функции.

### Тема 3: Комбинационные микросхемы. Триггеры

В теме рассказывается о комбинационных микросхемах: шифраторах, дешифраторах, мультиплексорах и компараторах кодов, об их алгоритмах работы, параметрах, типовых схемах включения, а также о реализации на их основе некоторых часто встречающихся функций; рассказывается о триггерах различных типов, об алгоритмах их работы, параметрах, типовых схемах включения, а также о реализации на их основе некоторых часто встречающихся функций.

### Тема 4: Асинхронные и синхронно-асинхронные счетчики

В теме рассматриваются асинхронные счетчики и синхронные счетчики с асинхронным переносом, их алгоритмы работы, параметры, типовые схемы включения, а также способы реализации на их основе некоторых часто встречающихся функций.

#### **Тема 5: Регистры**

В теме рассказывается о параллельных регистрах и регистрах сдвига, об алгоритмах их работы, параметрах, типовых схемах включения, а также о реализации на их основе некоторых часто встречающихся функций.

#### **Тема 6: Постоянная память**

В теме рассказывается о типах микросхем памяти и о микросхемах постоянной памяти, их алгоритмах работы, параметрах, типовых схемах включения, а также о способах реализации на их основе некоторых часто встречающихся функций.

#### **Тема 7: Синхронные счетчики**

В теме рассматриваются *синхронные счетчики, их алгоритмы работы, параметры, типовые схемы включения, а также способы реализации на их основе некоторых часто встречающихся функций.*

#### **Тема 8: Оперативная память**

В теме рассказывается о микросхемах оперативной памяти, алгоритмах их работы, параметрах, типовых схемах включения, а также о способах реализации на их основе некоторых часто встречающихся функций.

#### **Тема 9: Применение ЦАП и АЦП**

В теме рассматриваются принципы работы аналого-цифровых и цифро-аналоговых преобразователей, о типах микросхем ЦАП и АЦП, их алгоритмах работы, параметрах, типовых схемах включения, а также о способах реализации на их основе некоторых часто встречающихся функций.

#### **Тема 10: Разработка простых цифровых устройств**

В теме подробно рассматриваются примеры разработки простых цифровых устройств — клавиатуры и вычислителя контрольной суммы, начиная от анализа функций устройств и выделения основных узлов до проектирования принципиальных схем узлов и устройства в целом.

#### **Тема 11: Разработка более сложных цифровых устройств**

В теме подробно рассматриваются примеры разработки сравнительно сложных цифровых устройств — логического анализатора и генератора аналоговых сигналов, начиная от анализа функций устройств и выделения основных узлов до проектирования принципиальных схем узлов и устройства в целом.

## **6 ОБРАЗОВАТЕЛЬНЫЕ ТЕХНОЛОГИИ**

Освоение дисциплины (модуля) предусматривает репродуктивные (информационные лекции, опросы, работа с книгой и т. д.); активные (доклады, работа с информационными ресурсами, решение задач, кейсов и проч.); интерактивные (бизнес-кейсы, групповые дискуссии, тренинги, анализ ситуаций, деловые и ролевые игры, круглые столы, иные) технологии обучения.

## **7 ПЕРЕЧЕНЬ УЧЕБНО-МЕТОДИЧЕСКОГО ОБЕСПЕЧЕНИЯ ДЛЯ САМОСТОЯТЕЛЬНОЙ РАБОТЫ ОБУЧАЮЩИХСЯ ПО ДИСЦИПЛИНЕ (МОДУЛЮ)**

Для организации самостоятельной работы обучающихся по изучению дисциплины (модулю) кафедрой подготовлены *Методические указания по организации самостоятельной работы и задания для обучающихся.*

Для выполнения контрольной работы обучающимися кафедрой подготовлены *Методические рекомендации и задания к контрольной работе для обучающихся.*

Форма контроля самостоятельной работы обучающихся – опрос на лекции, тест, экзамен.

## **8 ОЦЕНОЧНЫЕ МАТЕРИАЛЫ ДЛЯ ПРОВЕДЕНИЯ ТЕКУЩЕГО КОНТРОЛЯ УСПЕВАЕМОСТИ И ПРОМЕЖУТОЧНОЙ АТТЕСТАЦИИ ОБУЧАЮЩИХСЯ ПО ДИСЦИПЛИНЕ (МОДУЛЮ)**

Оценка результатов обучения осуществляется в ходе текущего контроля успеваемости и промежуточной аттестации.

*Формы и методы текущего контроля:* экспертное наблюдение и оценка результата деятельности обучающегося на учебных занятиях, экспертная оценка выполненных самостоятельных работ, оценка результатов оценочных мероприятий.

Оценочные средства: контрольная работа, опрос, тест.

| №<br>п/п | Тема   | Конкретизированные результаты обучения  | Оценочные средства |
|----------|--|---|--------------------|
| 1        | Базовые понятия цифровой электроники. Микросхемы и их функционирование | <p><i>Знать:</i> о базовых терминах цифровой электроники о цифровых сигналах, об уровнях представления цифровых устройств, об их электрических и временных параметрах. обозначения цифровых микросхем, их выводов и сигналов на принципиальных схемах, особенности основных серий простейших цифровых микросхем, базовые типы корпусов микросхем, а также принципы двоичного кодирования и принципы работы цифровых устройств.</p> <p><i>Уметь:</i> различать цифровые сигналы, цифровые устройства, их электрические и временные параметры, типовые простейшие микросхемы, базовые типы корпусов.</p> <p><i>Владеть:</i> методами двоичного кодирования и обозначением микросхем, их выводов и сигналов на принципиальных схемах</p> | опрос              |
| 2        | Простейшие логические элементы. Более сложные логические элементы      | <p><i>Знать:</i> принципы работы, характеристики и типовые схемы включения простейших логических элементов — инверторов, буферов, элементов «И» и «ИЛИ», а также схемотехнические решения, позволяющие реализовать на их основе часто встречающиеся функции; принципы работы, характеристики и типовые схемы включения логических элементов, выполняющих сравнительно сложные функции – элементов: исключающее «ИЛИ», «И-ИЛИ-НЕ», триггеров Шмидта, а также схемотехнические решения, позволяющие реализовать на их основе часто</p>  | опрос              |

|   |  |   |                                  |
|---|--|---|----------------------------------|
|   |  | <p>встречающиеся функции.</p> <p><i>Уметь:</i> различать простейшие логические элементы, реализовывать на них относительно сложные логические функции, анализировать схемотехнические решения, реализующие часто встречающиеся логические функции.</p> <p><i>Владеть:</i> методами построения логических схем и функций на основе простейших логических элементов.</p>  |                                  |
| 3 | Комбинационные микросхемы.<br>Триггеры       | <p><i>Знать:</i> виды комбинационных микросхем: шифраторы, дешифраторы, мультиплексоры, компараторы кодов, алгоритмы их работы, параметры, типовые схемы включения, а также реализацию на их основе некоторых часто встречающихся функций; триггеры различных типов, алгоритмы их работы, параметры, типовые схемы включения, а также реализацию на их основе некоторых часто встречающихся функций.</p> <p><i>Уметь:</i> различать виды комбинационных микросхем: шифраторы, дешифраторы, мультиплексоры, компараторы кодов, триггеры; реализовывать на их основе некоторые часто встречающиеся функции.</p> <p><i>Владеть:</i> методами построения часто встречающихся функций на основе комбинационных микросхем, включая триггеры</p> | <i>Опрос, контрольная работа</i> |
| 4 | Асинхронные и синхронно-асинхронные счетчики | <p><i>Знать:</i> асинхронные счетчики и синхронные счетчики с асинхронным переносом, их алгоритмы работы, параметры, типовые схемы включения, а также способы реализации на их основе некоторых часто встречающихся функций.</p> <p><i>Уметь:</i> различать асинхронные счетчики и синхронные счетчики с асинхронным переносом, реализовывать на их основе некоторые часто встречающиеся функции.</p> <p><i>Владеть:</i> методами построения часто встречающихся функций на основе асинхронных и синхронных счетчиков с асинхронным переносом</p>   | <i>тест</i>                      |
| 5 | Регистры                                     | <p><i>Знать:</i> о параллельных регистрах и регистрах сдвига, об алгоритмах их работы, параметрах, типовых схемах включения, а также о реализации на их основе некоторых часто встречающихся функций.</p> <p><i>Уметь:</i> различать параллельные регистры и регистры сдвига, реализовывать на их основе некоторые часто встречающиеся функции.</p> <p><i>Владеть:</i> методами построения часто встречающихся функций на основе параллельных регистров и регистров сдвига</p>  | <i>тест</i>                      |
| 6 | Постоянная память                            | <p><i>Знать:</i> о типах микросхем памяти и о микросхемах постоянной памяти, их алгоритмах работы, параметрах, типовых схемах включения,</p>  | <i>опрос</i>                     |

|    |  |   |                    |
|----|--|---|--------------------|
|    |  | <p>а также о способах реализации на их основе некоторых часто встречающихся функций.</p> <p><i>Уметь:</i> различать типы микросхем памяти, их алгоритмы, реализовывать на их основе некоторые часто встречающиеся функции.</p> <p><i>Владеть:</i> методами построения часто встречающихся функций на основе микросхем памяти.</p>   |                    |
| 7  | Синхронные счетчики  | <p><i>Знать:</i> синхронные счетчики, их алгоритмы работы, параметры, типовые схемы включения, а также способы реализации на их основе некоторых часто встречающихся функций.</p> <p><i>Уметь:</i> различать синхронные счетчики, их алгоритмы работы, параметры, типовые схемы включения.</p> <p><i>Владеть:</i> методами построения часто встречающихся функций на основе синхронных счетчиков</p>  | <i>тест, опрос</i> |
| 8  | Оперативная память   | <p><i>Знать:</i> о микросхемах оперативной памяти, алгоритмах их работы, параметрах, типовых схемах включения, а также о способах реализации на их основе некоторых часто встречающихся функций.</p> <p><i>Уметь:</i> различать микросхемы оперативной памяти, алгоритмы их работы, параметры, типовые схемы включения.</p> <p><i>Владеть:</i> методами построения часто встречающихся функций на основе микросхем оперативной памяти</p>   | <i>тест, опрос</i> |
| 9  | Применение ЦАП и АЦП   | <p><i>Знать:</i> принципы работы аналого-цифровых и цифро-аналоговых преобразователей, о типах микросхем ЦАП и АЦП, их алгоритмах работы, параметрах, типовых схемах включения, а также о способах реализации на их основе некоторых часто встречающихся функций.</p> <p><i>Уметь:</i> различать аналого-цифровые и цифро-аналоговые преобразователи, алгоритмы их работы, параметры, типовые схемы включения.</p> <p><i>Владеть:</i> методами построения часто встречающихся функций на основе аналого-цифровых и цифро-аналоговых преобразователей</p>              | <i>тест</i>        |
| 10 | Разработка простых цифровых устройств. Разработка более сложных цифровых устройств | <p><i>Знать:</i> примеры разработки простых цифровых устройств — клавиатуры и вычислителя контрольной суммы, начиная от анализа функций устройств и выделения основных узлов до проектирования принципиальных схем узлов и устройства в целом; примеры разработки сравнительно сложных цифровых устройств — логического анализатора и генератора аналоговых сигналов, начиная от анализа функций устройств и выделения основных узлов до проектирования принципиальных схем узлов и устройства в целом.</p> <p><i>Уметь:</i> разрабатывать простые цифровые схемы</p> | <i>тест</i>        |

|  |   |  |
|--|---|--|
|  | устройств типа клавиатуры, вычислителя контрольной суммы; разрабатывать сравнительно сложные цифровые устройства типа логического анализатора, генератора аналоговых сигналов.<br><i>Владеть:</i> методами разработки простых цифровых схем типа клавиатуры, вычислителя контрольной суммы; методами разработки сравнительно сложных цифровых устройств типа логического анализатора, генератора аналоговых сигналов. |  |
|--|---|--|

*Промежуточная аттестация* по итогам освоения дисциплины (модуля) проводится в форме экзамена.

Для осуществления текущего контроля знаний, умений, владений и промежуточной аттестации обучающихся используется комплект оценочных средств по дисциплине (модулю).

При реализации дисциплины (модуля) используется балльно-рейтинговая система оценки учебной деятельности в соответствии с Положением о балльно-рейтинговой системе оценки учебной деятельности (учебном рейтинге) обучающихся в ФГБОУ ВО «Уральский государственный горный университет» (СМК ОД.Пл.04-06.222–2021).

Распределение баллов в рамках текущего рейтинга и рейтинга промежуточной аттестации по учебной дисциплине (модулю) представлены в комплекте оценочных средств по дисциплине (модулю).

Полученные значения учебного рейтинга обучающихся по учебной дисциплине в баллах переводятся в оценки, выставляемые по следующей шкале:

| Количество баллов | Отметка за экзамен/ зачёт с оценкой | Отметка о зачёте |
|-------------------|-------------------------------------|------------------|
| 80-100            | Отлично                             | Зачтено          |
| 65-79             | Хорошо                              |                  |
| 50-64             | Удовлетворительно                   |                  |
| 0-49              | Неудовлетворительно                 | Не зачтено       |

## **9 МЕТОДИЧЕСКИЕ УКАЗАНИЯ ДЛЯ ОБУЧАЮЩИХСЯ ПО ОСВОЕНИЮ ДИСЦИПЛИНЫ (МОДУЛЯ)**

Алгоритм работы обучающихся для качественного усвоения дисциплины (модуля) включает в себя следующие действия:

1. Изучение рабочей программы дисциплины (модуля), что позволит правильно сориентироваться в содержании дисциплины (модуля), системе требований, предъявляемых к обучающемуся со стороны преподавателя.
2. Посещение и конспектирование лекций.
3. Обязательная подготовка к практическим (семинарским) и (или) лабораторным занятиям.
4. Изучение основной и дополнительной литературы, нормативных правовых актов, интернет-источников.
5. Выполнение всех видов самостоятельной работы.

## **10 ПЕРЕЧЕНЬ УЧЕБНОЙ ЛИТЕРАТУРЫ, НЕОБХОДИМОЙ ДЛЯ ОСВОЕНИЯ ДИСЦИПЛИНЫ (МОДУЛЯ)**

## 10.1 Литература

| № п/п | Наименование   | Кол-во экз. |
|-------|--|-------------|
| 1     | Волович, Г. И. Схемотехника аналоговых и аналого-цифровых электронных устройств / Г. И. Волович. — Саратов: Профобразование, 2017. — 528 с. — ISBN 978-5- 4488-0123-5. — Текст: электронный // Электронно-библиотечная система IPR BOOKS: [сайт]. — URL: <a href="http://www.iprbookshop.ru/64066.html">http://www.iprbookshop.ru/64066.html</a>   | Эл. ресурс  |
| 2     | Лоскутов, Е. Д. Схемотехника аналоговых электронных устройств: учебное пособие /Е. Д. Лоскутов. — Саратов: Вузовское образование, 2016. — 264 с. — ISBN 2227–8397. — Текст: электронный // Электронно-библиотечная система IPR BOOKS: [сайт]. — URL: <a href="http://www.iprbookshop.ru/44037.html">http://www.iprbookshop.ru/44037.html</a>       | Эл. ресурс  |
| 3     | Белоус, А. И. Основы схемотехники микроэлектронных устройств / А. И. Белоус, В. А. Емельянов, А. С. Турцевич. — М.: Техносфера, 2012. — 472 с. — ISBN 978-5-94836-307-3. — Текст: электронный // Электронно-библиотечная система IPRBOOKS : [сайт]. — URL: <a href="http://www.iprbookshop.ru/16977.html">http://www.iprbookshop.ru/16977.html</a> | Эл. ресурс  |
| 4     | Шустов, М. А. Схемотехника. 500 устройств на аналоговых микросхемах / М. А. Шустов. — СПб.: Наука и Техника, 2013. — 352 с. — ISBN 978-5-94387-809-1. — Текст: электронный // Электронно-библиотечная система IPR BOOKS: [сайт]. —URL: <a href="http://www.iprbookshop.ru/28845.html">http://www.iprbookshop.ru/28845.html</a>                     | Эл. ресурс  |

## 10.2 Нормативные правовые акты

1. О возмещении трудящимся при несчастных случаях на производстве [Электронный ресурс]: Конвенция № 17 1925. - Режим доступа: ИПС «КонсультантПлюс»

2. Трудовой кодекс РФ [Электронный ресурс]: Федеральный закон от 30.12.2001 № 197-ФЗ (с доп. и изм.). - Режим доступа: ИПС «КонсультантПлюс».

## 11 ПЕРЕЧЕНЬ РЕСУРСОВ ИНФОРМАЦИОННО – ТЕЛЕКОММУНИКАЦИОННОЙ СЕТИ «ИНТЕРНЕТ», НЕОБХОДИМЫХ ДЛЯ ОСВОЕНИЯ ДИСЦИПЛИНЫ (МОДУЛЯ), СОВРЕМЕННЫХ ПРОФЕССИОНАЛЬНЫХ БАЗ ДАННЫХ, ИНФОРМАЦИОННЫХ СПРАВОЧНЫХ СИСТЕМ

*Ресурсы сети Интернет:*

Единое окно доступа к образовательным ресурсам - Режим доступа: <http://window.edu.ru>

*Информационные справочные системы:*

Справочная правовая система «КонсультантПлюс»

*Современные профессиональные базы данных:*

E-library: электронная научная библиотека: <https://elibrary.ru>

Scopus: база данных рефератов и цитирования

<https://www.scopus.com/customer/profile/display.uri>

## 12. ПЕРЕЧЕНЬ ЛИЦЕНЗИОННОГО И СВОБОДНО РАСПРОСТРАНЯЕМОГО

## **ПРОГРАММНОГО ОБЕСПЕЧЕНИЯ (В ТОМ ЧИСЛЕ ОТЕЧЕСТВЕННОГО), ИСПОЛЬЗУЕМОГО ПРИ ОСУЩЕСТВЛЕНИИ ОБРАЗОВАТЕЛЬНОГО ПРОЦЕССА ПО ДИСЦИПЛИНЕ (МОДУЛЮ)**

Microsoft Office Profesional  
2010.  
Microsoft Windows 8.1  
Professional.

### **13 ОПИСАНИЕ МАТЕРИАЛЬНО-ТЕХНИЧЕСКОЙ БАЗЫ, НЕОБХОДИМОЙ ДЛЯ ОСУЩЕСТВЛЕНИЯ ОБРАЗОВАТЕЛЬНОГО ПРОЦЕССА ПО ДИСЦИПЛИНЕ (МОДУЛЮ)**

Реализация данной учебной дисциплины (модуля) осуществляется с использованием материально-технической базы, обеспечивающей проведение всех видов учебных занятий обучающихся, предусмотренных программой учебной дисциплины (модуля), соответствующей действующим санитарным и противопожарным правилам и нормам.

### **14 ОСОБЕННОСТИ РЕАЛИЗАЦИИ УЧЕБНОЙ ДИСЦИПЛИНЫ (МОДУЛЯ) ДЛЯ ЛИЦ С ИНВАЛИДНОСТЬЮ И ОГРАНИЧЕННЫМИ ВОЗМОЖНОСТЯМИ ЗДОРОВЬЯ**

Освоение дисциплины (модуля) для обучающихся с инвалидностью и ограниченными возможностями здоровья может быть организовано с учётом особенностей их психофизического развития, индивидуальных возможностей и необходимых специальных условий их обучения.

При реализации данной дисциплины (модуля) используются различные образовательные технологии (в том числе дистанционные) с учётом их адаптации для обучающихся с инвалидностью и ограниченными возможностями здоровья в зависимости от вида и характера ограниченных возможностей здоровья обучающихся.

Образовательные технологии используются во всех основных видах учебной работы по дисциплине (модулю) (контактная работа, самостоятельная работа, индивидуальная работа), адаптируются с учётом способностей, особенностей восприятия, готовности к освоению учебного материала, имеющегося индивидуального социально-образовательного опыта обучающихся с инвалидностью и ограниченными возможностями здоровья.

При реализации дисциплины (модуля) конкретные формы и виды самостоятельной и индивидуальной работы обучающихся с инвалидностью и ограниченными возможностями здоровья устанавливаются преподавателем. Выбор форм и видов самостоятельной и индивидуальной работы обучающихся с инвалидностью и обучающихся с ограниченными возможностями здоровья осуществляется с учётом их способностей, особенностей восприятия и готовности к освоению учебного материала.

Обучающиеся из числа лиц с ограниченными возможностями здоровья и с инвалидностью при необходимости обеспечиваются печатными и (или) электронными образовательными ресурсами (учебники, учебные пособия, материалы для самостоятельной работы и т.д.) в формах, адаптированных к ограничениям их здоровья и восприятия информации:

- для лиц с нарушениями зрения:
  - в печатной форме увеличенным шрифтом;
  - в форме электронного документа;
- для лиц с нарушениями слуха:

- в печатной форме;
- в форме электронного документа;
  - для лиц с нарушениями опорно-двигательного аппарата:
- в печатной форме;
- в форме электронного документа.

Данный перечень может быть конкретизирован в зависимости от контингента обучающихся.

Проведение текущего контроля успеваемости и промежуточной аттестации (конкретные формы и процедуры) для обучающихся с инвалидностью и ограниченными возможностями здоровья по дисциплине (модулю) устанавливается ФГБОУ ВО «УГГУ» самостоятельно с учётом ограничений их здоровья и доводятся до сведения обучающихся в сроки, определённые в локальных актах университета.

Процедура проведения промежуточной аттестации для обучающихся с инвалидностью и ограниченными возможностями здоровья при необходимости устанавливается с учётом индивидуальных психофизических особенностей (устно, письменно на бумаге, письменно на компьютере, в форме тестирования и т.п.). При необходимости предусматривается увеличение времени на подготовку к промежуточной аттестации, а также предоставляется дополнительное время для подготовки ответа в ходе промежуточной аттестации. При необходимости промежуточная аттестация может проводиться в несколько этапов. Возможно установление индивидуальных графиков проведения текущего контроля успеваемости и прохождения промежуточной аттестации.

Учебно-методические материалы для проведения текущего контроля успеваемости и промежуточной аттестации предоставляются в формах с учётом особенностей их психофизического развития, индивидуальных возможностей к восприятию информации.

Освоение дисциплины (модуля) и проведение процедуры оценивания результатов обучения обучающихся с инвалидностью и ограниченными возможностями здоровья предусматривает (в случае необходимости) использование специальных технических средств, необходимых им в связи с их индивидуальными особенностями. Эти средства могут быть предоставлены университетом, могут использоваться собственные технические средства.

Каждый обучающийся из числа лиц с инвалидностью и ограниченными возможностями здоровья в течение всего периода обучения при необходимости будет обеспечен индивидуальным неограниченным доступом к электронной информационно-образовательной среде УГГУ с использованием специальных технических и программных средств, содержащей электронные образовательные ресурсы, перечисленные в данной рабочей программе дисциплины (модуля) и иметь доступ к необходимому программному обеспечению, адаптированному для обучающихся инвалидов и обучающихся с ограниченными возможностями здоровья.

МИНОБРНАУКИ РОССИИ

ФГБОУ ВО «Уральский государственный горный университет»

УТВЕРЖДЕНА

На заседании кафедры теологии  
(протокол № 1 от 08.09.2025)

Заведующий кафедрой

  
С. И. Бачинин

## **РАБОЧАЯ ПРОГРАММА ДИСЦИПЛИНЫ**

### **Б1.О.29 ОСНОВЫ РОССИЙСКОЙ ГОСУДАРСТВЕННОСТИ**

Направление -

***15.03.06 Мехатроника и робототехника***

Профиль -

***Мехатроника и робототехника промышленных производств***


год набора: 2026

Екатеринбург

Авторы: Бачинин И.В. к.п.н, Старостин А.Н., к. ист. н.

**Рабочая программа дисциплины согласована с выпускающей кафедрой технической механики.**

Заведующий кафедрой



*подпись*

Волков Е.Б.

*И.О. Фамилия*

## 1. ЦЕЛИ ОСВОЕНИЯ ДИСЦИПЛИНЫ

*Целью* освоения учебной дисциплины «Основы российской государственности» - формирование у обучающихся системы знаний, навыков и компетенций, а также ценностей, правил и норм поведения, связанных с осознанием принадлежности к российскому обществу, развитием чувства патриотизма и гражданственности, формированием духовно-нравственного и культурного фундамента развитой и цельной личности, осознающей особенности исторического пути российского государства, самобытность его политической организации и сопряжение личного достоинства и успеха с общественным прогрессом и политической стабильностью своей Родины.

Для достижения указанной цели необходимо:

- представить историю России в её непрерывном цивилизационном измерении, отразить её наиболее значимые особенности, принципы и актуальные ориентиры;
- раскрыть ценностно-поведенческое содержание чувства гражданственности и патриотизма, неотделимого от развитого критического мышления, свободного развития личности и способности независимого суждения об актуальном политико-культурном контексте;
- рассмотреть фундаментальные достижения, изобретения, открытия и свершения, связанные с развитием русской земли и российской цивилизации, представить их в актуальной и значимой перспективе, воспитывающей в гражданине гордость и сопричастность своей культуре и своему народу;
- представить ключевые смыслы, этические и мировоззренческие доктрины, сложившиеся внутри российской цивилизации и отражающие её многонациональный, многоконфессиональный и солидарный (общинный) характер;
- рассмотреть особенности современной политической организации российского общества, каузальную природу и специфику его актуальной трансформации, ценностное обеспечение традиционных институциональных решений и особую поливариантность взаимоотношений российского государства и общества в федеративном измерении;
- исследовать наиболее вероятные внешние и внутренние вызовы, стоящие перед лицом российской цивилизации и её государственностью в настоящий момент, обозначить ключевые сценарии её перспективного развития;
- обозначить фундаментальные ценностные принципы (константы) российской цивилизации (единство многообразия, суверенитет (сила и доверие), согласие и сотрудничество, любовь и ответственность, созидание и развитие), а также связанные между собой ценностные ориентиры российского цивилизационного развития (такие как стабильность, миссия, ответственность и справедливость);
- сформировать готовность к оценке общественных явлений, несущих угрозу безопасности современного российского социума и противодействию им;
- воспитать у студентов любовь и интерес к истории, базовым национальным нравственным и духовным ценностям, патриотические убеждения.

## 2. ПЕРЕЧЕНЬ ПЛАНИРУЕМЫХ РЕЗУЛЬТАТОВ ОБУЧЕНИЯ ПО ДИСЦИПЛИНЕ

Результаты освоения дисциплины «Основы российской государственности» и формируемые у обучающихся компетенции определены в таблице 2.1.

Таблица 2.1 Формируемые компетенции и результаты обучения

| Код и наименование компетенции  | Результаты обучения   |   | Код и наименование индикатора достижения компетенции  |
|---|-----------------------|---|---|
| 1   | 2                     |   | 3   |
| <p>УК-5: способен воспринимать межкультурное разнообразие общества в социально-историческом, этическом и философском контекстах</p> | <p><i>знать</i></p>   | <ul style="list-style-type: none"> <li>- цивилизационные основы и характер российской государственности, её основные особенности, ценностные принципы и ориентиры;</li> <li>- ключевые смыслы, этические и мировоззренческие доктрины, сложившиеся внутри российской цивилизации и отражающие её многонациональный, многоконфессиональный и солидарный (общинный) характер;</li> <li>- фундаментальные достижения, изобретения, открытия и свершения, связанные с развитием Российского государства и российской цивилизации, представлять их в актуальной и значимой перспективе;</li> <li>- особенности современной политической организации российского общества, каузальную природу и специфику его актуальной трансформации, ценностное обеспечение традиционных институциональных решений и взаимоотношений российского государства и общества в федеративном измерении;</li> <li>- фундаментальные ценностные принципы российской цивилизации (такие как многообразие, суверенность, согласие, доверие и созидание), а также перспективные ценностные ориентиры российского цивилизационного развития (такие как стабильность, миссия, ответственность и справедливость);</li> </ul> | <p>УК-5.1.<br/>Толерантно воспринимает социальные, этнические, конфессиональные и культурные различия<br/>УК-5.2.<br/>Анализирует современное состояние общества на основе знания истории</p> |
|   | <p><i>уметь</i></p>   | <ul style="list-style-type: none"> <li>- понимать и воспринимать разнообразие общества в социально-историческом, этическом и философском контекстах;</li> <li>- уметь выявить цивилизационные и мировоззренческие особенности Российского государства.</li> <li>- уметь воспринимать малознакомую или противоречивую информацию гуманитарного характера, полученную из различных источников.</li> </ul>   |   |
|   | <p><i>владеть</i></p> | <ul style="list-style-type: none"> <li>- навыками выявления наиболее вероятных</li> </ul>   |   |

|  |  |  |  |
|--|--|--|--|
|  |  | <p>внешних и внутренних вызовов, стоящих перед российской цивилизацией и её государственностью в настоящий момент, обозначения ключевых сценариев её перспективного развития;</p> <ul style="list-style-type: none"> <li>- приемами теоретической и практической реализации задач духовно-нравственного самовоспитания на основе усвоения и принятия базовых национальных ценностей;</li> <li>- социальной ответственностью, чувством гуманности, российскими традиционными духовно-нравственными ценностями.</li> <li>- навыками осознанного выбора ценностных ориентиров и гражданской позиции;</li> <li>- навыками аргументированного обсуждения и решения проблем мировоззренческого, общественного и личного характера;</li> <li>- развитым чувством гражданственности и патриотизма, навыками самостоятельного критического мышления.</li> </ul> |  |
|--|--|--|--|

В ходе реализации программы учебной дисциплины формируются следующие личностные результаты обучающихся:

- демонстрирующий приверженность к родной культуре, исторической памяти на основе любви к Родине, родному народу, малой родине, принятию традиционных ценностей многонационального народа России (ЛР 5);

- проявляющий и демонстрирующий уважение к представителям различных этнокультурных, социальных, конфессиональных и иных групп. Сопричастный к сохранению, преумножению и трансляции культурных традиций и ценностей многонационального российского государства (ЛР 8).

### **3. МЕСТО ДИСЦИПЛИНЫ В СТРУКТУРЕ ОБРАЗОВАТЕЛЬНОЙ ПРОГРАММЫ**

Дисциплина «Основы российской государственности» относится к дисциплинам обязательной части Блока 1 «Дисциплины (модули)» учебного плана.

### **4. ОБЪЕМ ДИСЦИПЛИНЫ В ЗАЧЕТНЫХ ЕДИНИЦАХ С УКАЗАНИЕМ КОЛИЧЕСТВА АКАДЕМИЧЕСКИХ ЧАСОВ, ВЫДЕЛЕННЫХ НА КОНТАКТНУЮ РАБОТУ ОБУЧАЮЩИХСЯ С ПРЕПОДАВАТЕЛЕМ (ПО ВИДАМ УЧЕБНЫХ ЗАНЯТИЙ) И НА САМОСТОЯТЕЛЬНУЮ РАБОТУ**

| Трудоемкость дисциплины |       |        |             |        |    |       |      | Контрольные<br>и иные<br>работы | курсовые<br>работы<br>(проекты) |
|-------------------------|-------|--------|-------------|--------|----|-------|------|---------------------------------|---------------------------------|
| кол-во<br>з. е.         | часы  |        |             |        |    |       |      |                                 |                                 |
|                         | общая | лекции | практ. зан. | лабор. | СР | зачет | экз. |                                 |                                 |
|                         |       |        |             |        |    |       |      |                                 |                                 |

|                                    |    |    |    |   |    |   |  |  |  |
|------------------------------------|----|----|----|---|----|---|--|--|--|
| <i>очная форма обучения</i>        |    |    |    |   |    |   |  |  |  |
| 2 семестр                          |    |    |    |   |    |   |  |  |  |
| 2                                  | 72 | 32 | 16 | - | 15 | 9 |  |  |  |
| <i>заочная форма обучения</i>      |    |    |    |   |    |   |  |  |  |
| 2 семестр                          |    |    |    |   |    |   |  |  |  |
| 2                                  | 72 | 6  | 4  |   | 58 | 4 |  |  |  |
| <i>очно-заочная форма обучения</i> |    |    |    |   |    |   |  |  |  |
| 1 семестр                          |    |    |    |   |    |   |  |  |  |
| 2                                  | 72 | 6  | 4  |   | 58 | 4 |  |  |  |

## 5. СОДЕРЖАНИЕ ДИСЦИПЛИНЫ, СТРУКТУРИРОВАННОЕ ПО ТЕМАМ (РАЗДЕЛАМ) С УКАЗАНИЕМ ОТВЕДЕННОГО НА НИХ КОЛИЧЕСТВА АКАДЕМИЧЕСКИХ ЧАСОВ И ВИДОВ УЧЕБНЫХ ЗАНЯТИЙ

### 5.1. Тематический план изучения дисциплины

Для студентов очной формы обучения:

| №  | Тема, раздел   | Контактная работа обучающихся с преподавателем |                              |                 | В т.ч. в форме практической подготовки | Самостоятельная работа |
|----|--|--|------------------------------|-----------------|--|------------------------|
|    |  | лекции   | практич. занятия и др. формы | лаборат. работы |  |                        |
| 1. | Что такое Россия   | 7  | 4                            |                 |  | 3                      |
| 2. | Российское государство – цивилизация                       | 7  | 3                            |                 |  | 3                      |
| 3. | Российское мировоззрение и ценности российской цивилизации | 6  | 3                            |                 |  | 3                      |
| 4. | Политическое устройство России                             | 6  | 3                            |                 |  | 3                      |
| 5. | Вызовы будущего и развитие России                          | 6  | 3                            |                 |  | 3                      |
| 6. | Подготовка к зачету  |  |                              |                 |  | 9                      |
|    | <b>ИТОГО</b>   | <b>32</b>                                      | <b>16</b>                    |                 |  | <b>15 + 9 = 24</b>     |

Для студентов заочной формы обучения:

| №  | Тема, раздел   | Контактная работа обучающихся с преподавателем |                              |                 | В т.ч. в форме практической подготовки | Самостоятельная работа |
|----|--|--|------------------------------|-----------------|--|------------------------|
|    |  | лекции   | практич. занятия и др. формы | лаборат. работы |  |                        |
| 1. | Что такое Россия   | 2  | 2                            |                 |  | 14                     |
| 2. | Российское государство – цивилизация                       | 1  | 1                            |                 |  | 12                     |
| 3. | Российское мировоззрение и ценности российской цивилизации | 1  | 1                            |                 |  | 12                     |
| 4. | Политическое устройство России                             | 1  |                              |                 |  | 10                     |
| 5. | Вызовы будущего и развитие России                          | 1  |                              |                 |  | 10                     |
| 6. | Подготовка к зачету  |  |                              |                 |  | 4                      |
|    | <b>ИТОГО</b>   | <b>6</b>                                       | <b>4</b>                     |                 |  | <b>58+4=62</b>         |

Для студентов очно-заочной формы обучения:

| №  | Тема, раздел   | Контактная работа обучающихся с преподавателем |                              |                 | В т.ч. в форме практической подготовки | Самостоятельная работа |
|----|--|--|------------------------------|-----------------|--|------------------------|
|    |  | лекции   | практич. занятия и др. формы | лаборат. работы |  |                        |
| 1. | Что такое Россия   | 2  | 2                            |                 |  | 14                     |
| 2. | Российское государство – цивилизация                       | 1  | 1                            |                 |  | 12                     |
| 3. | Российское мировоззрение и ценности российской цивилизации | 1  | 1                            |                 |  | 12                     |

|    |                                   |   |   |  |  |         |
|----|-----------------------------------|---|---|--|--|---------|
| 4. | Политическое устройство России    | 1 |   |  |  | 10      |
| 5. | Вызовы будущего и развитие России | 1 |   |  |  | 10      |
| 6. | Подготовка к зачету               |   |   |  |  | 4       |
|    | ИТОГО                             | 6 | 4 |  |  | 58+4=62 |

## 5.2. Содержание учебной дисциплины

### Тема 1. Что такое Россия.

Комплексное и системное представление России как страны и государства (беспрецедентная территориальная протяженность; исключительное природное богатство; федеративное и этнонациональное разнообразие; широкая номенклатура развитого предпринимательства; выдающиеся сооружения и объекты инфраструктуры; многонациональность, многообразие этносов и конфессий российской культуры). Современное положение российских регионов. Природно-экономические ресурсы Республики Татарстан региона Российской Федерации.

Формирование российской государственности от древности до современности. Достижения, открытия и свершения, сделанные российским народом и его выдающимися представителями. Государственные герои: выдающиеся деятели в области политики и государственного управления, способствовавшие социальному прогрессу и развитию России: реформаторы, общественные деятели и т.д.; выдающиеся исследователи и первооткрыватели из мира науки; выдающиеся деятели культуры и искусства; деятели-«мученики», положившие жизнь во славу и честь отечества. Вклад представителей Республики Татарстан в дело защиты Родины: история и современность.

### Тема 2. Российское государство – цивилизация.

Определение цивилизационного подхода и его базовых категорий (цивилизация, прогресс, стадии развития, цикличность, «столкновение цивилизаций», многополярность, детерминизм, релятивизм, глобализация, «евразийство»). Плюсы и минусы цивилизационного подхода. Ключевые фигуры мирового и российского цивилизационизма.

Подходы к пониманию мировой истории: цивилизационный подход, формационный, социальный конструктивизм. Разнообразие мировых цивилизаций: древнекитайская, древнеиндийская, древнеегипетская, античная, средневековая европейская, средневековая исламская цивилизации; цивилизации доколумбовой Америки; средневековые цивилизации Индии и Китая; европейская цивилизация Нового времени.

Философское осмысление России как цивилизации, особенности культуры и менталитета. Российская цивилизация древности, средневековья и нового времени. Роль и миссия России в работах философов, историков, политиков, деятелей культуры.

### Тема 3. Российское мировоззрение и ценности российской цивилизации.

Понятия «культура», «традиция», «менталитет», «ценности», «идентичность», «Я-концепция», «культурный код». Мировоззрение, его структура, основные функции и исторические типы. Мировоззрение и его значение для человека, общества, государства. Базовые компоненты мировоззрения российского общества, необходимые для развития страны в современных условиях: приоритет человека, семьи, общества, государства и страны. Ценностные принципы (константы) российской цивилизации: единство многообразия, суверенитет (сила и доверие), согласие и сотрудничество, любовь и ответственность, созидание и развитие. Их отражение в научных исследованиях.

Единство и многообразие, патриотизм и гражданственность. Усилия российского государства по социализации и политической социализации граждан, символической и культурной политике, политике памяти и исторической политике, национальной политике и политике в области идентичности.

#### **Тема 4. Политическое устройство России.**

Природа и сущность властных отношений. Политическая система, политический режим, демократия. Право, как форма регулирования поведения людей. Власть и легитимность в конституционном преломлении. Конституция как основной закон государства. Основы конституционного строя России. Принцип разделения властей в механизме власти. Уровни и ветви власти. Политическое устройство Республики Татарстан.

Гражданское участие и гражданское общество в современной России. Развитие сектора некоммерческих общественных организаций (НКО). Меры государственной поддержки НКО.

Планирование будущего: национальные проекты и государственные программы. Региональные проекты, реализуемые в Республике Татарстан.

#### **Тема 5. Вызовы будущего и развитие России.**

Глобализация и ее роль в жизни общества. Глобальные проблем «естественного» и техногенного характера. Гуманизм как ценностная основа решения глобальных проблем современности. Стремление к компромиссу, альтруизм и взаимопомощь как значимые принципы российской политики.

Тенденции и возможности развития России в современном мире. Национальные интересы РФ и стратегические национальные приоритеты.

### **6. ОБРАЗОВАТЕЛЬНЫЕ ТЕХНОЛОГИИ**

Освоение дисциплины предусматривает следующие технологии обучения:

- репродуктивные (информационные лекции, работа с книгой, тесты и т.д.);
- активные (работа с информационными ресурсами, реферат и проч.);
- интерактивные (работа на практическом (семинарском) занятии).

### **7. ПЕРЕЧЕНЬ УЧЕБНО-МЕТОДИЧЕСКОГО ОБЕСПЕЧЕНИЯ ДЛЯ САМОСТОЯТЕЛЬНОЙ РАБОТЫ ОБУЧАЮЩИХСЯ ПО ДИСЦИПЛИНЕ**

Для организации самостоятельной работы обучающихся по изучению дисциплины «Основы российской государственности» кафедрой подготовлены *Методические указания по организации самостоятельной работы и задания для обучающихся.*

Форма контроля самостоятельной работы студентов – проверка на практическом (семинарском) занятии, выполнение реферата, тест.

Зачет (1 теоретический вопрос и 5 тестовых вопросов).

### **8. ОЦЕНОЧНЫЕ МАТЕРИАЛЫ ДЛЯ ПРОВЕДЕНИЯ ТЕКУЩЕГО КОНТРОЛЯ И ПРОМЕЖУТОЧНОЙ АТТЕСТАЦИИ ОБУЧАЮЩИХСЯ ПО ДИСЦИПЛИНЕ**

Оценка результатов обучения осуществляется в ходе текущего контроля успеваемости и промежуточной аттестации.

*Текущий контроль* знаний, умений, владений как результат формирования компетенций осуществляется в ходе аудиторных занятий, проводимых по расписанию.

*Формы и методы текущего контроля:* экспертное наблюдение и оценка результата деятельности обучающегося на учебных занятиях, экспертная оценка выполненных самостоятельных работ, оценка результатов оценочных мероприятий.

Оценочные средства: тест, практическое (семинарское) занятие, реферат.

| <i>№<br/>п/п</i> | <i>Тема</i>      | <i>Конкретизированные результаты обучения</i>                     | <i>Оценочные средства</i> |
|------------------|------------------|---|---------------------------|
| 1                | Что такое Россия | <i>Знать:</i><br>- фундаментальные ценностные принципы российской | Вопросы для занятий       |

|   |  |   |   |
|---|--|---|---|
|   |  | <p>цивилизации (такие как многообразие, суверенность, согласие, доверие и созидание), а также перспективные ценностные ориентиры российского цивилизационного развития (такие как стабильность, миссия, ответственность и справедливость);</p> <p><i>Уметь:</i></p> <ul style="list-style-type: none"> <li>- понимать и воспринимать разнообразие общества в социально-историческом, этическом и философском контекстах;</li> </ul> <p><i>Владеть:</i></p> <ul style="list-style-type: none"> <li>- социальной ответственностью, чувством гуманности, российскими традиционными духовно-нравственными ценностями.</li> </ul>  | семинарско<br>го типа                                       |
| 2 | Российское государство – цивилизация                       | <p><i>Знать:</i></p> <ul style="list-style-type: none"> <li>- цивилизационные основы и характер российской государственности, её основные особенности, ценностные принципы и ориентиры;</li> </ul> <p><i>Уметь:</i></p> <ul style="list-style-type: none"> <li>- уметь выявить цивилизационные и мировоззренческие особенности Российского государства.</li> </ul> <p><i>Владеть:</i></p> <ul style="list-style-type: none"> <li>- развитым чувством гражданственности и патриотизма, навыками самостоятельного критического мышления.</li> </ul>   | Вопросы<br>для занятий<br>семинарско<br>го типа             |
| 3 | Российское мировоззрение и ценности российской цивилизации | <p><i>Знать:</i></p> <ul style="list-style-type: none"> <li>- ключевые смыслы, этические и мировоззренческие доктрины, сложившиеся внутри российской цивилизации и отражающие её многонациональный, многоконфессиональный и солидарный (общинный) характер;</li> </ul> <p><i>Уметь:</i></p> <ul style="list-style-type: none"> <li>- понимать и воспринимать разнообразие общества в социально-историческом, этическом и философском контекстах;</li> </ul> <p><i>Владеть:</i></p> <ul style="list-style-type: none"> <li>- приемами теоретической и практической реализации задач духовно-нравственного самовоспитания на основе усвоения и принятия базовых национальных ценностей;</li> </ul>  | Вопросы<br>для занятий<br>семинарско<br>го типа             |
| 4 | Политическое устройство России                             | <p><i>Знать:</i></p> <ul style="list-style-type: none"> <li>- особенности современной политической организации российского общества, каузальную природу и специфику его актуальной трансформации, ценностное обеспечение традиционных институциональных решений и взаимоотношений российского государства и общества в федеративном измерении;</li> </ul> <p><i>Уметь:</i></p> <ul style="list-style-type: none"> <li>- понимать и воспринимать разнообразие общества в социально-историческом, этическом и философском контекстах</li> </ul> <p><i>Владеть:</i></p> <ul style="list-style-type: none"> <li>- навыками осознанного выбора ценностных ориентиров и гражданской позиции;</li> </ul> | Вопросы<br>для занятий<br>семинарско<br>го типа             |
| 5 | Вызовы будущего и развитие России                          | <p><i>Знать:</i></p> <ul style="list-style-type: none"> <li>- фундаментальные достижения, изобретения, открытия и свершения, связанные с развитием Российского государства и российской цивилизации, представлять их в актуальной и значимой перспективе;</li> </ul> <p><i>Уметь:</i></p> <ul style="list-style-type: none"> <li>- уметь воспринимать малознакомую или противоречивую информацию гуманитарного характера, полученную из различных источников.</li> </ul>  | Вопросы<br>для занятий<br>семинарско<br>го типа,<br>реферат |

|  |  |  |  |
|--|--|--|--|
|  |  | <p><i>Владеть:</i></p> <ul style="list-style-type: none"> <li>- навыками выявления наиболее вероятных внешних и внутренних вызовов, стоящих перед российской цивилизацией и её государственностью в настоящий момент, обозначения ключевых сценариев её перспективного развития;</li> <li>- навыками аргументированного обсуждения и решения проблем мировоззренческого, общественного и личностного характера;</li> </ul> |  |
|--|--|--|--|

*Промежуточная аттестация* по итогам освоения дисциплины проводится в форме *зачета*.

Для осуществления текущего контроля знаний, умений, владений и промежуточной аттестации обучающихся используется комплект оценочных средств по дисциплине.

При реализации дисциплины используется балльно-рейтинговая система оценки учебной деятельности в соответствии с Положением о балльно-рейтинговой системе оценки учебной деятельности (учебном рейтинге) обучающихся в ФГБОУ ВО «Уральский государственный горный университет» (СМК ОД.Пл.04-06.222-2021).

Распределение баллов в рамках текущего рейтинга и рейтинга промежуточной аттестации по учебной дисциплине представлены в комплекте оценочных средств по дисциплине.

Полученные значения учебного рейтинга обучающихся в баллах переводятся в оценки, выставляемые по следующей шкале:

| Количество баллов | Отметка за экзамен / зачёт с оценкой | Отметка о зачёте |
|-------------------|--------------------------------------|------------------|
|                   | Отлично                              | Зачтено          |
|                   | Хорошо                               |                  |
|                   | Удовлетворительно                    |                  |
|                   | Неудовлетворительно                  | Не зачтено       |

Личностные результаты обучающихся оцениваются по критериям, обозначенным в рабочей программе воспитания.

## **9. МЕТОДИЧЕСКИЕ УКАЗАНИЯ ДЛЯ ОБУЧАЮЩИХСЯ ПО ОСВОЕНИЮ ДИСЦИПЛИНЫ**

Алгоритм работы студентов для качественного усвоения дисциплины включает в себя следующие действия:

1. Изучение рабочей программы дисциплины, что позволит правильно сориентироваться в системе требований, предъявляемых к студенту со стороны преподавателя.

2. Посещение и конспектирование лекций.

3. Обязательная подготовка к практическим (семинарским) занятиям.

4. Изучение основной и дополнительной литературы, нормативных правовых актов, интернет-источников.

5. Выполнение всех видов самостоятельной работы.

## 10. ПЕРЕЧЕНЬ УЧЕБНОЙ ЛИТЕРАТУРЫ, НЕОБХОДИМОЙ ДЛЯ ОСВОЕНИЯ ДИСЦИПЛИНЫ

### 10.1. Литература

| <b>Основная литература</b>       |  |             |
|----------------------------------|--|-------------|
| № п/п                            | Наименование   | Кол-во экз. |
| 1.                               | Горшкова, Н. Д. Основы духовно-нравственной культуры народов России [Электронный ресурс]: учебное пособие / Н. Д. Горшкова, Л. М. Оробец. — Электрон. текстовые данные. — Новосибирск: Новосибирский государственный технический университет, 2014. — 84 с. — 978-5-7782-2493-3. — Режим доступа: <a href="http://www.iprbookshop.ru/44679.html">http://www.iprbookshop.ru/44679.html</a>  | Эл. ресурс  |
| 2.                               | Батенев. Л.М. Основы курса отечественной истории: учебное пособие. – 2-е изд., перераб. и доп. – Екатеринбург: УГГУ, 2010. – 371 с.  | 111         |
| 3.                               | Ануфриева, Е. В. История России. Схемы, таблицы, события, факты VI-XX вв: учебное пособие / Е. В. Ануфриева, Г. Б. Щеглова. — Волгоград: Волгоградский институт бизнеса, 2008. — 200 с. — ISBN 978-5-9061-7291-4. — Текст: электронный // Цифровой образовательный ресурс IPR SMART: [сайт]. — URL: <a href="https://www.iprbookshop.ru/11323.html">https://www.iprbookshop.ru/11323.html</a> (дата обращения: 22.05.2023). — Режим доступа: для авторизир. пользователей  | Эл. ресурс  |
| 4.                               | Подшибякина, Н. А. Русская культура - это очень много...: учебно-методическое пособие по страноведению (дополнительная образовательная программа «Русский язык как иностранный») / Н. А. Подшибякина. — Волгоград: Волгоградский государственный социально-педагогический университет, «Перемена», 2012. — 79 с. — ISBN 978-5-9935-0265-6. — Текст: электронный // Цифровой образовательный ресурс IPR SMART: [сайт]. — URL: <a href="https://www.iprbookshop.ru/38906.html">https://www.iprbookshop.ru/38906.html</a> . — Режим доступа: для авторизир. пользователей | Эл. ресурс  |
| 5.                               | Романова, Е. А. Страноведение: учебное пособие / Е. А. Романова, О. Л. Виноградова, В. В. Орленок. — Калининград: Балтийский федеральный университет им. Иммануила Канта, 2009. — 278 с. — ISBN 978-5-9971-0026-1. — Текст: электронный // Цифровой образовательный ресурс IPR SMART: [сайт]. — URL: <a href="https://www.iprbookshop.ru/23933.html">https://www.iprbookshop.ru/23933.html</a> . — Режим доступа: для авторизир. пользователей   | Эл. ресурс  |
| 6.                               | Савицкий, А. Г. Национальная безопасность. Россия в мире: учебник для студентов вузов / А. Г. Савицкий. — Москва: ЮНИТИ-ДАНА, 2017. — 463 с. — ISBN 978-5-238-02307-6. — Текст: электронный // Цифровой образовательный ресурс IPR SMART: [сайт]. — URL: <a href="https://www.iprbookshop.ru/81509.html">https://www.iprbookshop.ru/81509.html</a> . — Режим доступа: для авторизир. пользователей   | Эл. ресурс  |
| 7.                               | Теория государства и права : учебно-методическое пособие : для студентов специальности 0203 / С. М. Йошина ; Уральский государственный горный университет. - Екатеринбург : УГГУ, 2010. - 25 с. - Библиогр.: с. 24.  | 37          |
| <b>Дополнительная литература</b> |  |             |
| 1.                               | Михайлова, Л. Б. Религиозные традиции мира. Иудаизм, христианство, ислам [Электронный ресурс]: учебное пособие / Л. Б. Михайлова. — Электрон. текстовые данные. — М.: Прометей, 2013. — 288 с. — 978-5-7042-2423-5. — Режим доступа: <a href="http://www.iprbookshop.ru/24020.html">http://www.iprbookshop.ru/24020.html</a>   | Эл. ресурс  |
| 2.                               | Духовно-нравственные ценности в формировании современного человека [Электронный ресурс]: монография / О. А. Павловская, В. В Старостенко, Л. Н. Владыковская [и др.]. — Электрон. текстовые данные. — Минск: Белорусская наука, 2011. — 451 с. — 978-985-08-1359-6. — Режим доступа: <a href="http://www.iprbookshop.ru/10089.html">http://www.iprbookshop.ru/10089.html</a>   | Эл. ресурс  |
| 3.                               | Курашов, В. И. Научные основы развития патриотизма в современной высшей школе России [Электронный ресурс]: монография / В. И. Курашов, А. Р. Тузиков, Р. И. Зинурова; под ред. Л. Г. Шевчук. — Электрон.   | Эл. ресурс  |

|    |   |            |
|----|---|------------|
|    | текстовые данные. — Казань: Казанский национальный исследовательский технологический университет, 2015. — 197 с. — 978-5-7882-1838-0. — Режим доступа: <a href="http://www.iprbookshop.ru/63735.html">http://www.iprbookshop.ru/63735.html</a>  |            |
| 4. | Махов, С. Ю. Безопасность личности. Основы, принципы, методы [Электронный ресурс]: монография / С. Ю. Махов. — Электрон. текстовые данные. — Орел: Межрегиональная Академия безопасности и выживания (МАБИВ), 2013. — 178 с. — 2227-8397. — Режим доступа: <a href="http://www.iprbookshop.ru/33423.html">http://www.iprbookshop.ru/33423.html</a>  | Эл. ресурс |
| 5. | Тамаев, Р. С. Экстремизм и национальная безопасность. Правовые проблемы [Электронный ресурс]: монография / Р. С. Тамаев. — Электрон. текстовые данные. — М.: ЮНИТИ-ДАНА, 2012. — 263 с. — 978-5-238-01764-8. — Режим доступа: <a href="http://www.iprbookshop.ru/8791.html">http://www.iprbookshop.ru/8791.html</a>   | Эл. ресурс |
| 6. | Бабаев, Г. А. История России: учебное пособие / Г. А. Бабаев, В. В. Иванушкина, Н. О. Трифонова. — 2-е изд. — Саратов: Научная книга, 2019. — 190 с. — ISBN 978-5-9758-1736-5. — Текст: электронный // Цифровой образовательный ресурс IPR SMART: [сайт]. — URL: <a href="https://www.iprbookshop.ru/80987.html">https://www.iprbookshop.ru/80987.html</a> . — Режим доступа: для авторизир. пользователей  | Эл. ресурс |
| 7. | Батенев Л. М. Россия в 1917 году: учебное пособие для студентов всех направлений и специальностей / Л. М. Батенёв; Министерство образования и науки Российской Федерации, Уральский государственный горный университет. - Екатеринбург: УГГУ, 2015. - 215 с.  | 101        |
| 8. | История России: учебное пособие для вузов / И. И. Широкопад, В. А. Соломатин, Г. Н. Чарыгина [и др.]; под редакцией И. И. Широкопад. — 2-е изд. — Москва, Саратов: ПЕР СЭ, Ай Пи Эр Медиа, 2019. — 496 с. — ISBN 978-5-4486-0783-7. — Текст: электронный // Цифровой образовательный ресурс IPR SMART: [сайт]. — URL: <a href="https://www.iprbookshop.ru/88166.html">https://www.iprbookshop.ru/88166.html</a> . — Режим доступа: для авторизир. пользователей | Эл. ресурс |
| 9. | История политических и правовых учений : учебное пособие / М. Н. Марченко, И. Ф. Мачин ; Московский государственный университет им. М. В. Ломоносова. - Москва : Проспект, 2010. - 468 с. : табл. - Библиогр.: с. 464. - ISBN 978-5-392-00927-5   | 1          |

## 10.2. Нормативно-правовые акты

1. "Конституция Российской Федерации" (принята всенародным голосованием 12.12.1993) (с учетом поправок, внесенных Законами РФ о поправках к Конституции РФ от 30.12.2008 N 6-ФКЗ, от 30.12.2008 N 7-ФКЗ, от 05.02.2014 N 2-ФКЗ, от 21.07.2014 N 11-ФКЗ) - ИПС «КонсультантПлюс»
2. Распоряжение Правительства Российской Федерации от 29 мая 2015 г. N 996-р г. Москва "Стратегия развития воспитания в Российской Федерации на период до 2025 года" - ИПС «КонсультантПлюс»
3. Постановление Правительства РФ от 30 декабря 2015 г. № 1493 «О государственной программе "Патриотическое воспитание граждан Российской Федерации на 2016 - 2020 годы" - ИПС «КонсультантПлюс»
4. Федеральный закон от 25 июля 2002 г. N 114-ФЗ "О противодействии экстремистской деятельности" (с изменениями и дополнениями) ИПС «КонсультантПлюс»
5. Указ Президента РФ от 19 декабря 2012 г. N 1666 "О Стратегии государственной национальной политики Российской Федерации на период до 2025 года" (с изменениями и дополнениями) - ИПС «КонсультантПлюс»
6. Указ Президента Российской Федерации от 09.11.2022 г. № 809 «Об утверждении Основ государственной политики по сохранению и укреплению традиционных российских духовно-нравственных ценностей»

## **11. ПЕРЕЧЕНЬ РЕСУРСОВ ИНФОРМАЦИОННО – ТЕЛЕКОММУНИКАЦИОННОЙ СЕТИ «ИНТЕРНЕТ», НЕОБХОДИМЫХ ДЛЯ ОСВОЕНИЯ ДИСЦИПЛИНЫ, СОВРЕМЕННЫХ ПРОФЕССИОНАЛЬНЫХ БАЗ ДАННЫХ, ИНФОРМАЦИОННЫХ СПРАВОЧНЫХ СИСТЕМ**

1. Библиотека исторической литературы - <http://history-fiction.ru>
2. Библиотека Нестор - [libelli.ru/library.htm](http://libelli.ru/library.htm)
3. Культура.рф <https://www.culture.ru/>
4. Межрелигиозный совет России - <http://interreligious.ru/>
5. Наука и образование против террора - <http://scienceport.ru/>
6. Национальный Центр информационного противодействия терроризму и экстремизму в образовательной среде и сети Интернет - <http://activities.ursmu.ru/protiv-terrora.html>
7. Сеть мультимедийных исторических парков «Россия – моя история» - <https://myhistorypark.ru/>
8. Электронная библиотека ресурсов исторического факультета МГУ <http://www.hist.msu.ru/ER/index.html>
9. Этот день в истории. Всемирная история - [www.world-history.ru](http://www.world-history.ru).
10. Единое окно доступа к образовательным ресурсам - Режим доступа: <http://window.edu.ru>

Информационные справочные системы  
ИПС «Консультант Плюс»

Базы данных  
Scopus: база данных рефератов и цитирования  
<https://www.scopus.com/customer/profile/display.uri>  
E-library: электронная научная библиотека: <https://elibrary.ru>

## **12. ПЕРЕЧЕНЬ ЛИЦЕНЗИОННОГО И СВОБОДНО РАСПРОСТРАНЯЕМОГО ПРОГРАММНОГО ОБЕСПЕЧЕНИЯ (В ТОМ ЧИСЛЕ ОТЕЧЕСТВЕННОГО), ИСПОЛЬЗУЕМОГО ПРИ ОСУЩЕСТВЛЕНИИ ОБРАЗОВАТЕЛЬНОГО ПРОЦЕССА ПО ДИСЦИПЛИНЕ**

1. Microsoft Windows 8 Professional
2. Microsoft Office Professional 2010

## **13. ОПИСАНИЕ МАТЕРИАЛЬНО-ТЕХНИЧЕСКОЙ БАЗЫ, НЕОБХОДИМОЙ ДЛЯ ОСУЩЕСТВЛЕНИЯ ОБРАЗОВАТЕЛЬНОГО ПРОЦЕССА ПО ДИСЦИПЛИНЕ**

Реализация данной учебной дисциплины осуществляется с использованием материально-технической базы, обеспечивающей проведение всех видов учебных занятий и научно-исследовательской работы обучающихся, предусмотренных программой учебной дисциплины, соответствующей действующим санитарным и противопожарным правилам и нормам.

## **14. ОСОБЕННОСТИ РЕАЛИЗАЦИИ УЧЕБНОЙ ДИСЦИПЛИНЫ ДЛЯ ЛИЦ С ИНВАЛИДНОСТЬЮ И ОГРАНИЧЕННЫМИ ВОЗМОЖНОСТЯМИ ЗДОРОВЬЯ**

Освоение дисциплины (модуля) для обучающихся с инвалидностью и ограниченными возможностями здоровья может быть организовано с учётом

особенностей их психофизического развития, индивидуальных возможностей и необходимых специальных условий их обучения.

При реализации данной дисциплины (модуля) используются различные образовательные технологии (в том числе дистанционные) с учётом их адаптации для обучающихся с инвалидностью и ограниченными возможностями здоровья в зависимости от вида и характера ограниченных возможностей здоровья обучающихся.

Образовательные технологии используются во всех основных видах учебной работы по дисциплине (модулю) (контактная работа, самостоятельная работа, индивидуальная работа), адаптируются с учётом способностей, особенностей восприятия, готовности к освоению учебного материала, имеющегося индивидуального социально-образовательного опыта обучающихся с инвалидностью и ограниченными возможностями здоровья.

При реализации дисциплины (модуля) конкретные формы и виды самостоятельной и индивидуальной работы обучающихся с инвалидностью и ограниченными возможностями здоровья устанавливаются преподавателем. Выбор форм и видов самостоятельной и индивидуальной работы обучающихся с инвалидностью и обучающихся с ограниченными возможностями здоровья осуществляется с учётом их способностей, особенностей восприятия и готовности к освоению учебного материала.

Обучающиеся из числа лиц с ограниченными возможностями здоровья и с инвалидностью при необходимости обеспечиваются печатными и (или) электронными образовательными ресурсами (учебники, учебные пособия, материалы для самостоятельной работы и т.д.) в формах, адаптированных к ограничениям их здоровья и восприятия информации:

для лиц с нарушениями зрения:

- в печатной форме увеличенным шрифтом;
- в форме электронного документа;

для лиц с нарушениями слуха:

- в печатной форме;
- в форме электронного документа;

для лиц с нарушениями опорно-двигательного аппарата:

- в печатной форме;
- в форме электронного документа.

Данный перечень может быть конкретизирован в зависимости от контингента обучающихся.

Проведение текущего контроля успеваемости и промежуточной аттестации (конкретные формы и процедуры) для обучающихся с инвалидностью и ограниченными возможностями здоровья по дисциплине (модулю) устанавливается ФГБОУ ВО «УГГУ» самостоятельно с учётом ограничений их здоровья и доводятся до сведения обучающихся в сроки, определённые в локальных актах университета.

Процедура проведения промежуточной аттестации для обучающихся с инвалидностью и ограниченными возможностями здоровья при необходимости устанавливается с учётом индивидуальных психофизических особенностей (устно, письменно на бумаге, письменно на компьютере, в форме тестирования и т.п.). При необходимости предусматривается увеличение времени на подготовку к промежуточной аттестации, а также предоставляется дополнительное время для подготовки ответа в ходе промежуточной аттестации. При необходимости промежуточная аттестация может проводиться в несколько этапов. Возможно установление индивидуальных графиков проведения текущего контроля успеваемости и прохождения промежуточной аттестации.

Учебно-методические материалы для проведения текущего контроля успеваемости и промежуточной аттестации предоставляются в формах с учётом особенностей их психофизического развития, индивидуальных возможностей к восприятию информации.

Освоение дисциплины (модуля) и проведение процедуры оценивания результатов обучения обучающихся с инвалидностью и ограниченными возможностями здоровья предусматривает (в случае необходимости) использование специальных технических средств, необходимых им в связи с их индивидуальными особенностями. Эти средства могут быть предоставлены университетом, могут использоваться собственные технические средства.

Каждый обучающийся из числа лиц с инвалидностью и ограниченными возможностями здоровья в течение всего периода обучения при необходимости будет обеспечен индивидуальным неограниченным доступом к электронной информационно-образовательной среде УГГУ с использованием специальных технических и программных средств, содержащей электронные образовательные ресурсы, перечисленные в данной рабочей программе дисциплины (модуля) и иметь доступ к необходимому программному обеспечению, адаптированному для обучающихся инвалидов и обучающихся с ограниченными возможностями здоровья.

МИНОБРНАУКИ РОССИИ


ФГБОУ ВО «Уральский государственный горный университет»

УТВЕРЖДЕНА

На заседании кафедры технической  
механики

(протокол № 1 от 15.09.2025)

Заведующий кафедрой



Е. Б. Волков

**РАБОЧАЯ ПРОГРАММА ДИСЦИПЛИНЫ (МОДУЛЯ)**

**Б1.В.01 ОСНОВЫ МЕХАТРОНИКИ  
И РОБОТОТЕХНИКИ**

Направление -

*15.03.06 Мехатроника и робототехника*

Профиль -

*Мехатроника и робототехника промышленных производств*


год набора: 2026

Екатеринбург

Автор: Таугер В.М., к. т. н., доцент

**Рабочая программа дисциплины согласована с выпускающей кафедрой  
ТМ**

Зав. кафедрой



подпись

Е.Б. Волков

И.О. Фамилия

## 1 ЦЕЛИ ОСВОЕНИЯ ДИСЦИПЛИНЫ (МОДУЛЯ)

Целью освоения учебной дисциплины (модуля) является формирование научного и практического представления о мехатронике и робототехнике как средствах развития промышленного производства; овладение базовыми знаниями и навыками в области мехатроники и робототехники.

Для достижения указанной цели необходимо:

*развитие* у обучаемых представления о мехатронике и робототехнике как перспективных направлениях развития техники и технологии;

*ознакомление* обучаемых с основами создания мехатронных модулей и роботов, мехатронных и робототехнических систем;

*обучение* студентов применению полученных практических и теоретических знаний при оснащении производств мехатронным и робототехническим оборудованием.

## 2 ПЕРЕЧЕНЬ ПЛАНИРУЕМЫХ РЕЗУЛЬТАТОВ ОБУЧЕНИЯ ПО ДИСЦИПЛИНЕ (МОДУЛЮ)

Результаты освоения дисциплины (модуля) и формируемые у обучающихся компетенции определены в таблице 2.1.

Таблица 2.1 Формируемые компетенции и результаты обучения

| Код и наименование компетенции  | Результаты обучения |   | Код и наименование индикатора достижения компетенции   |
|---|---------------------|---|--|
| 1   | 2                   |   | 3  |
| ПК-1.1: Способен осуществлять анализ технологических процессов механосборочного производства с целью выявления операций, подлежащих автоматизации и механизации | знать               | типовые технические решения по оснащению рабочих мест и размещению технологического оборудования                        | ПК-1.1.1 Собирает и анализирует исходные информационные данные для проектирования технологических процессов механосборочного производства с целью выявления операций, подлежащих автоматизации и механизации<br>ПК-1.1.2 Владеет навыками проведения патентных исследований, изучение передового опыта в области автоматизации и механизации технологических процессов<br>ПК-1.1.3 Участвует в разработке предложений по автоматизации и механизации технологических процессов механосборочного производства |
|   | уметь               | использовать типовые технические решения по оснащению рабочих мест и размещению технологического оборудования           |  |
|   | владеть             | навыками использования типовых технических решений по оснащению рабочих мест и размещению технологического оборудования |  |

### 3 МЕСТО ДИСЦИПЛИНЫ (МОДУЛЯ) В СТРУКТУРЕ ОБРАЗОВАТЕЛЬНОЙ ПРОГРАММЫ

Дисциплина (модуль) является дисциплиной части, формируемой участниками образовательных отношений, Блока 1 «Дисциплины (модули)» учебного плана.

### 4 ОБЪЕМ ДИСЦИПЛИНЫ (МОДУЛЯ) В ЗАЧЕТНЫХ ЕДИНИЦАХ С УКАЗАНИЕМ КОЛИЧЕСТВА АКАДЕМИЧЕСКИХ ЧАСОВ, ВЫДЕЛЕННЫХ НА КОНТАКТНУЮ РАБОТУ ОБУЧАЮЩИХСЯ С ПРЕПОДАВАТЕЛЕМ (ПО ВИДАМ УЧЕБНЫХ ЗАНЯТИЙ) И НА САМОСТОЯТЕЛЬНУЮ РАБОТУ

| Кол-во з.е.                        | Часы  |        |            |        |     |       |      | Контрольные, расчетно-графические работы, рефераты | курсовые работы (проекты) |
|------------------------------------|-------|--------|------------|--------|-----|-------|------|--|---------------------------|
|                                    | общая | лекции | практ. зан | лабор. | СР  | зачет | экз. |  |                           |
| <i>очная форма обучения</i>        |       |        |            |        |     |       |      |  |                           |
| <i>5 семестр</i>                   |       |        |            |        |     |       |      |  |                           |
| 4                                  | 144   | 32     |            | 32     | 71  | 9     | -    | -  | -                         |
| <i>заочная форма обучения</i>      |       |        |            |        |     |       |      |  |                           |
| <i>6 семестр</i>                   |       |        |            |        |     |       |      |  |                           |
| 4                                  | 144   | 8      |            | 8      | 124 | 4     | -    | -  | -                         |
| <i>очно-заочная форма обучения</i> |       |        |            |        |     |       |      |  |                           |
| <i>5 семестр</i>                   |       |        |            |        |     |       |      |  |                           |
| 4                                  | 144   | 16     |            | 16     | 108 | 4     | -    | -  | -                         |

### 5 СОДЕРЖАНИЕ ДИСЦИПЛИНЫ (МОДУЛЯ), СТРУКТУРИРОВАННОЕ ПО ТЕМАМ (РАЗДЕЛАМ) С УКАЗАНИЕМ ОТВЕДЕННОГО НА НИХ КОЛИЧЕСТВА АКАДЕМИЧЕСКИХ ЧАСОВ И ВИДОВ УЧЕБНЫХ ЗАНЯТИЙ

#### 5.1 Тематический план изучения дисциплины (модуля)

Для студентов очной формы обучения:

| №  | Тема   | Контактная работа обучающихся с преподавателем |                             |                 | В т.ч. в форме практической подготовки | Самостоятельная работа |
|----|--|--|-----------------------------|-----------------|--|------------------------|
|    |  | лекции   | практич. занятия/ др. формы | лаборат. работы |  |                        |
| 1. | Введение   | 2  | -                           | -               | -                                      | 4                      |
| 2. | Структура и принципы интеграции мехатронных и робототехнических систем | 2  | -                           | 4               | -                                      | 7                      |
| 3. | Мехатронные модули вращательного движения                              | 4  | -                           | 4               | -                                      | 6                      |
| 4. | Мехатронные модули линейного движения                                  | 2  | -                           | -               | -                                      | 6                      |
| 5. | Интеллектуальные мехатронные модули                                    | 2  | -                           | 4               | -                                      | 4                      |

|     |   |           |          |           |          |                |
|-----|---|-----------|----------|-----------|----------|----------------|
| 6.  | Устройство роботов  | 4         | -        | 4         | -        | 6              |
| 7.  | Приводы роботов   | 4         | -        | 4         | -        | 8              |
| 8.  | Мехатронные системы управления. Системы управления роботами                           | 4         |          | -         |          | 12             |
| 9.  | Особенности постановки задач управления мехатронными и робототехническими системами   | 2         | -        | -         | -        | 8              |
| 10. | Принципы построения систем интеллектуального управления в мехатронике и робототехнике | 4         | -        | 4         | -        | 6              |
| 11. | Перспективы развития мехатроники и робототехники                                      | 2         | -        | -         | -        | 4              |
|     | Подготовка к зачёту   | -         | -        | -         | -        | 9              |
|     | <b>ИТОГО</b>  | <b>32</b> | <b>-</b> | <b>32</b> | <b>-</b> | <b>71+9=80</b> |

Для студентов заочной формы обучения:

| №   | Тема  | Контактная работа обучающихся с преподавателем |                                |                 | В т.ч. в форме практической подготовки | Самостоятельная работа |
|-----|---|--|--------------------------------|-----------------|--|------------------------|
|     |   | лекции   | практич. занятия/<br>др. формы | лаборат. работы |  |                        |
| 12. | Введение  | 0,5  | -                              | -               | -                                      | 8                      |
| 13. | Структура и принципы интеграции мехатронных и робототехнических систем                | 0,5  | -                              | -               | -                                      | 14                     |
| 14. | Мехатронные модули вращательного движения   | 1  | -                              | 2               | -                                      | 10                     |
| 15. | Мехатронные модули линейного движения   | 0,5  | -                              | -               | -                                      | 10                     |
| 16. | Интеллектуальные мехатронные модули   | 0,5  | -                              | 2               | -                                      | 8                      |
| 17. | Устройство роботов  | 1  | -                              | -               | -                                      | 14                     |
| 18. | Приводы роботов   | 1  | -                              | 2               | -                                      | 14                     |
| 19. | Мехатронные системы управления. Системы управления роботами                           | 1  |                                | -               |  | 16                     |
| 20. | Особенности постановки задач управления мехатронными и робототехническими системами   | 0,5  | -                              | -               | -                                      | 14                     |
| 21. | Принципы построения систем интеллектуального управления в мехатронике и робототехнике | 1  | -                              | 2               | -                                      | 8                      |
| 22. | Перспективы развития мехатроники и робототехники                                      | 0,5  | -                              | -               | -                                      | 8                      |
|     | Подготовка к зачёту   | -  | -                              | -               | -                                      | 4                      |
|     | <b>ИТОГО</b>  | <b>8</b>                                       | <b>-</b>                       | <b>8</b>        | <b>-</b>                               | <b>124+4=128</b>       |

Для студентов очной-заочной формы обучения:

| № | Тема | Контактная работа обучающихся с преподавателем | В т.ч. в форме |
|---|------|--|----------------|
|---|------|--|----------------|

|     |   | <i>лекции</i> | <i>практич. занятия/ др. формы</i> | <i>лаборат. работы</i> | <i>практической подготовки</i> | <i>Самостоятельная работа</i> |
|-----|---|---------------|------------------------------------|------------------------|--------------------------------|-------------------------------|
| 23. | Введение  | 2             | -                                  | -                      | -                              | 6                             |
| 24. | Структура и принципы интеграции мехатронных и робототехнических систем                | 2             | -                                  | 4                      | -                              | 10                            |
| 25. | Мехатронные модули вращательного движения   | 4             | -                                  | 4                      | -                              | 8                             |
| 26. | Мехатронные модули линейного движения   | 2             | -                                  | -                      | -                              | 8                             |
| 27. | Интеллектуальные мехатронные модули   | 2             | -                                  | 4                      | -                              | 8                             |
| 28. | Устройство роботов  | 4             | -                                  | 4                      | -                              | 10                            |
| 29. | Приводы роботов   | 4             | -                                  | 4                      | -                              | 12                            |
| 30. | Мехатронные системы управления. Системы управления роботами                           | 4             |                                    | -                      |                                | 14                            |
| 31. | Особенности постановки задач управления мехатронными и робототехническими системами   | 2             | -                                  | -                      | -                              | 12                            |
| 32. | Принципы построения систем интеллектуального управления в мехатронике и робототехнике | 4             | -                                  | 4                      | -                              | 10                            |
| 33. | Перспективы развития мехатроники и робототехники                                      | 2             | -                                  | -                      | -                              | 10                            |
|     | Подготовка к зачёту   | -             | -                                  | -                      | -                              | 4                             |
|     | <b>ИТОГО</b>  | <b>16</b>     | <b>-</b>                           | <b>16</b>              | <b>-</b>                       | <b>108+4=112</b>              |

## 5.2 Содержание учебной дисциплины (модуля)

### **Тема 1: Введение**

Предпосылки развития и области применения мехатронных и робототехнических систем. Компоненты мехатронных и робототехнических систем. Преимущества и перспективы развития таких устройств и систем.

### **Тема 2: Структура и принципы интеграции мехатронных и робототехнических систем**

Определение и терминология мехатроники. Термины и определения робототехники. Структура и принципы интеграции мехатронных и робототехнических систем

### **Тема 3: Мехатронные модули вращательного движения**

Мотор-редукторы. Мехатронные модули вращательного движения на базе высокомоментных двигателей.

### **Тема 4: Мехатронные модули линейного движения**

Мехатронные модули линейного движения. Мехатронные модули типа «двигатель-рабочий орган».

### **Тема 5: Интеллектуальные мехатронные модули**

Контроллеры движения. Структура системы управления функциональным движением. Интеллектуальные силовые модули. Интеллектуальные сенсоры мехатронных модулей и систем.

### **Тема 6: Устройство роботов**

Состав, параметры и классификация роботов. Манипуляционные системы. Рабочие органы манипуляторов. Системы передвижения мобильных роботов. Сенсорные системы. Устройства управления роботов.

### **Тема 7: Приводы роботов**

Классификация приводов. Пневматические приводы. Гидравлические приводы. Электрические приводы. Комбинированные приводы. Рекуперация энергии в приводах. Искусственные мышцы.

### **Тема 8: Системы управления роботами**

Классификация систем управления. Системы программного управления. Системы дискретного циклового управления. Системы дискретного позиционного управления. Системы непрерывного управления. Системы управления по силе. Системы адаптивного управления. Система интеллектуального управления. Особенности управления средствами передвижения роботов. Системы группового управления роботами

### **Тема 9: Особенности постановки задач управления мехатронными и робототехническими системами**

Особенности постановки задач управления мехатронными и робототехническими системами. Система управления. Особенности системы управления. Машины с компьютерным управлением.

### **Тема 10: Принципы построения систем интеллектуального управления в мехатронике и робототехнике**

Интеллектуальные системы управления. Принципы построения систем интеллектуального управления в мехатронике и робототехнике.

### **Тема 11: Перспективы развития мехатроники и робототехники**

Безлюдные технологии. Экзоскелеты. Нейронные и искусственные сети. Применение нейронных сетей для управления мехатронными системами.

## **6 ОБРАЗОВАТЕЛЬНЫЕ ТЕХНОЛОГИИ**

Освоение дисциплины (модуля) предусматривает репродуктивные (информационные лекции, опросы, работа с книгой и т.д.); активные (доклады, работа с информационными ресурсами, решение задач, кейсов и проч.); интерактивные (бизнес-кейсы, групповые дискуссии, тренинги, анализ ситуаций, деловые и ролевые игры, круглые столы, иные) технологии обучения.

## **7 ПЕРЕЧЕНЬ УЧЕБНО-МЕТОДИЧЕСКОГО ОБЕСПЕЧЕНИЯ ДЛЯ САМОСТОЯТЕЛЬНОЙ РАБОТЫ ОБУЧАЮЩИХСЯ ПО ДИСЦИПЛИНЕ (МОДУЛЮ)**

Для организации самостоятельной работы обучающихся по изучению дисциплины (модулю кафедрой подготовлены *Методические указания по организации самостоятельной работы и задания для обучающихся.*

Форма контроля самостоятельной работы обучающихся – проверка на практическом занятии.

## **8 ОЦЕНОЧНЫЕ МАТЕРИАЛЫ ДЛЯ ПРОВЕДЕНИЯ ТЕКУЩЕГО КОНТРОЛЯ УСПЕВАЕМОСТИ И ПРОМЕЖУТОЧНОЙ АТТЕСТАЦИИ ОБУЧАЮЩИХСЯ ПО ДИСЦИПЛИНЕ (МОДУЛЮ)**

Оценка результатов обучения осуществляется в ходе текущего контроля успеваемости и промежуточной аттестации.

*Формы и методы текущего контроля:* экспертное наблюдение и оценка результата деятельности обучающегося на учебных занятиях, экспертная оценка выполненных самостоятельных работ, оценка результатов оценочных мероприятий.

Оценочные средства: тест, опрос.

| №<br>п/п | Тема  | Конкретизированные результаты обучения  | Оценочные средства |
|----------|---|---|--------------------|
| 1        | Введение  | <i>Знать:</i> терминологию, основные понятия и классификацию мехатроники и робототехники.<br><i>Уметь:</i> классифицировать мехатронные и робототехнические устройства.<br><i>Владеть:</i> навыками классификации мехатронных и робототехнических устройств.  | Опрос<br>тест      |
| 2        | Структура и принципы интеграции мехатронных и робототехнических систем              | <i>Знать:</i> структуру и принципы интеграции мехатронных и робототехнических систем.<br><i>Уметь:</i> определять структуру мехатронных и робототехнических систем.<br><i>Владеть:</i> навыками построения структуры мехатронных и робототехнических систем.  | Опрос<br>тест      |
| 3        | Мехатронные модули вращательного движения   | <i>Знать:</i> устройство и назначение мехатронных модулей вращательного движения.<br><i>Уметь:</i> выделять конструктивные элементы мехатронных модулей вращательного движения.<br><i>Владеть:</i> навыками оценки технических характеристик мехатронных модулей вращательного движения.  | тест               |
| 4        | Мехатронные модули линейного движения   | <i>Знать:</i> устройство и назначение мехатронных модулей линейного движения.<br><i>Уметь:</i> выделять конструктивные элементы мехатронных модулей линейного движения.<br><i>Владеть:</i> навыками оценки технических характеристик мехатронных модулей линейного движения.  |                    |
| 5        | Интеллектуальные мехатронные модули   | <i>Знать:</i> устройство и назначение интеллектуальных мехатронных модулей.<br><i>Уметь:</i> выделять конструктивные элементы интеллектуальных мехатронных модулей.<br><i>Владеть:</i> навыками оценки технических характеристик интеллектуальных мехатронных модулей.  |                    |
| 6        | Устройство роботов  | <i>Знать:</i> состав, назначение и классификацию робототехнических устройств.<br><i>Уметь:</i> выделять составные элементы робототехнических устройств.<br><i>Владеть:</i> навыками определения состава робототехнических устройств.  | Опрос<br>тест      |
| 7        | Приводы роботов   | <i>Знать:</i> классификацию и характерные особенности приводов робототехнических устройств.<br><i>Уметь:</i> выбирать тип привода в зависимости от назначения робототехнического устройства.<br><i>Владеть:</i> навыками выбора типа привода робототехнического устройства.   | Опрос<br>тест      |
| 8        | Мехатронные системы управления. Системы управления роботами                         | <i>Знать:</i> назначение, структурную и функциональную классификации мехатронных систем управления и систем управления роботами.<br><i>Уметь:</i> классифицировать мехатронные системы управления и системы управления роботами.<br><i>Владеть:</i> навыками построения мехатронных систем управления и систем управления роботами. | Опрос<br>тест      |
| 9        | Особенности постановки задач управления мехатронными и робототехническими системами | <i>Знать:</i> особенности постановки задач управления мехатронными и робототехническими системами.<br><i>Уметь:</i> формулировать задачи управления мехатронными и робототехническими системами.  | Опрос<br>тест      |

|    |   |   |               |
|----|---|---|---------------|
|    |   | <i>Владеть:</i> навыками постановки задач управления мехатронными и робототехническими системами.   |               |
| 10 | Принципы построения систем интеллектуального управления в мехатронике и робототехнике | <i>Знать:</i> принципы построения систем интеллектуального управления в мехатронике и робототехнике.<br><i>Уметь:</i> определять принцип построения системы интеллектуального управления мехатронным или робототехническим устройством.<br><i>Владеть:</i> навыками определения принципа построения системы интеллектуального управления мехатронным или робототехническим устройством. | Опрос<br>тест |
| 11 | Перспективы развития мехатроники и робототехники                                      | <i>Знать:</i> перспективы развития мехатроники и робототехники.   | тест          |

*Промежуточная аттестация* по итогам освоения дисциплины (модуля) проводится в форме зачета.

Для осуществления текущего контроля знаний, умений, владений и промежуточной аттестации обучающихся используется комплект оценочных средств по дисциплине (модулю).

При реализации дисциплины (модуля) используется балльно-рейтинговая система оценки учебной деятельности в соответствии с Положением о балльно-рейтинговой системе оценки учебной деятельности (учебном рейтинге) обучающихся в ФГБОУ ВО «Уральский государственный горный университет» (СМК ОД.Пл.04-06.222-2021).

Распределение баллов в рамках текущего рейтинга и рейтинга промежуточной аттестации по учебной дисциплине (модулю) представлены в комплекте оценочных средств по дисциплине (модулю).

Полученные значения учебного рейтинга обучающихся по учебной дисциплине в баллах переводятся в оценки, выставляемые по следующей шкале:

| Количество баллов | Отметка за зачёт с оценкой | Отметка о зачёте |
|-------------------|----------------------------|------------------|
| 80-100            | Отлично                    | Зачтено          |
| 65-79             | Хорошо                     |                  |
| 50-64             | Удовлетворительно          |                  |
| 0-49              | Неудовлетворительно        | Не зачтено       |

## **9 МЕТОДИЧЕСКИЕ УКАЗАНИЯ ДЛЯ ОБУЧАЮЩИХСЯ ПО ОСВОЕНИЮ ДИСЦИПЛИНЫ (МОДУЛЯ)**

Алгоритм работы обучающихся для качественного усвоения дисциплины (модуля) включает в себя следующие действия:

1. Изучение рабочей программы дисциплины (модуля), что позволит правильно сориентироваться в содержании дисциплины (модуля), системе требований, предъявляемых к обучающемуся со стороны преподавателя.

2. Посещение и конспектирование лекций.

3. Обязательная подготовка к практическим (семинарским) и (или) лабораторным занятиям.

4. Изучение основной и дополнительной литературы, интернет-источников.

5. Выполнение всех видов самостоятельной работы.

## 10 ПЕРЕЧЕНЬ УЧЕБНОЙ ЛИТЕРАТУРЫ, НЕОБХОДИМОЙ ДЛЯ ОСВОЕНИЯ ДИСЦИПЛИНЫ (МОДУЛЯ)

### 10.1 Литература

| № п/п | Наименование   | Кол-во экз. |
|-------|--|-------------|
| 1     | <b>Основы мехатроники:</b> [Электронный ресурс]: учебное пособие для СПО / Абрамов И. В. - Саратов: Профобразование, 2021. - 179 с.<br>- URL: <a href="http://www.iprbookshop.ru/108053.html">http://www.iprbookshop.ru/108053.html</a> . - ISBN 978-5-4488-1299-6: Б. ц.<br>Книга находится в Премиум-версии ЭБС IPRbooks.  | Эл. ресурс  |
| 2     | <b>Системы автоматического управления мехатроники и робототехники:</b> [Электронный ресурс]: монография / Каменский С. В. - Новосибирск: Новосибирский государственный технический университет, 2017. - 211 с.<br>- URL: <a href="http://www.iprbookshop.ru/91524.html">http://www.iprbookshop.ru/91524.html</a> . - ISBN 978-5-7782-3136-8: Б. ц.<br>Книга находится в Премиум-версии ЭБС IPRbooks. | Эл. ресурс  |
| 3     | <b>Мехатроника: основы, методы, применение:</b> [Электронный ресурс]: учебное пособие / Подураев Ю. В. - Саратов: Ай Пи Ар Медиа, 2019. - 256 с. -<br>URL: <a href="http://www.iprbookshop.ru/86501.html">http://www.iprbookshop.ru/86501.html</a> . - ISBN 978-5-4497-0063-6: Б. ц.<br>Книга находится в Премиум-версии ЭБС IPRbooks.   | Эл. ресурс  |
| 4     | <b>Компоненты приводов мехатронных устройств:</b> [Электронный ресурс]: учебное пособие / Пономарев С. В. - Тамбов: Тамбовский государственный технический университет, ЭБС АСВ, 2014. - 295 с. - URL: <a href="http://www.iprbookshop.ru/63857.html">http://www.iprbookshop.ru/63857.html</a> .<br>- ISBN 978-5-8265-1294-4: Б. ц. Книга находится в Премиум-версии ЭБС IPRbooks.                   | Эл. ресурс  |
| 5     | <b>Попов Е. П. Основы робототехники: Введение в специальность:</b> учебник для студентов вузов / Е. П. Попов, Г. В. Письменный. - Москва: Высшая школа, 1990. - 224 с.: рис., табл. - Библиогр.: с. 223.   | 20          |

### 10.2 Нормативные правовые акты

1. О возмещении трудящимся при несчастных случаях на производстве [Электронный ресурс]: Конвенция № 17 1925. - Режим доступа: СПС «КонсультантПлюс»
2. О пособиях в случаях производственного травматизма [Электронный ресурс]: Конвенция № 121 1964. - Режим доступа: СПС «КонсультантПлюс»
3. Об образовании [Электронный ресурс]: Федеральный закон от 28 дек. 2012 г. (с доп. и изм.). - Режим доступа: СПС «КонсультантПлюс».
8. Трудовой кодекс РФ [Электронный ресурс]: Федеральный закон от 30 дек. 2001 г. № 197-ФЗ (с доп. и изм.). - Режим доступа: СПС «КонсультантПлюс».

## 11 ПЕРЕЧЕНЬ РЕСУРСОВ ИНФОРМАЦИОННО – ТЕЛЕКОММУНИКАЦИОННОЙ СЕТИ «ИНТЕРНЕТ», НЕОБХОДИМЫХ ДЛЯ ОСВОЕНИЯ ДИСЦИПЛИНЫ (МОДУЛЯ), СОВРЕМЕННЫХ ПРОФЕССИОНАЛЬНЫХ БАЗ ДАННЫХ, ИНФОРМАЦИОННЫХ СПРАВОЧНЫХ СИСТЕМ

### *Ресурсы сети Интернет:*

Единое окно доступа к образовательным ресурсам - Режим доступа: <http://window.edu.ru>

Министерство труда и социальной защиты Российской Федерации: <http://www.rosmintrud.ru>

Российский правовой портал – <http://www.rpp.ru>

### *Информационные справочные системы:*

Справочная правовая система «КонсультантПлюс»

*Современные профессиональные базы данных:*

E-library: электронная научная библиотека: <https://elibrary.ru>

## **12 ПЕРЕЧЕНЬ ЛИЦЕНЗИОННОГО И СВОБОДНО РАСПРОСТРАНЯЕМОГО ПРОГРАММНОГО ОБЕСПЕЧЕНИЯ (В ТОМ ЧИСЛЕ ОТЕЧЕСТВЕННОГО), ИСПОЛЬЗУЕМОГО ПРИ ОСУЩЕСТВЛЕНИИ ОБРАЗОВАТЕЛЬНОГО ПРОЦЕССА ПО ДИСЦИПЛИНЕ (МОДУЛЮ)**

Для успешного освоения модуля обучающийся использует:  
MathCAD  
Microsoft Windows 10 Professional  
Microsoft Office Professional 2016

## **13 ОПИСАНИЕ МАТЕРИАЛЬНО-ТЕХНИЧЕСКОЙ БАЗЫ, НЕОБХОДИМОЙ ДЛЯ ОСУЩЕСТВЛЕНИЯ ОБРАЗОВАТЕЛЬНОГО ПРОЦЕССА ПО ДИСЦИПЛИНЕ (МОДУЛЮ)**

Реализация данной учебной дисциплины (модуля) осуществляется с использованием материально-технической базы, обеспечивающей проведение всех видов учебных занятий обучающихся, предусмотренных программой учебной дисциплины (модуля), соответствующей действующим санитарным и противопожарным правилам и нормам.

## **ОСОБЕННОСТИ РЕАЛИЗАЦИИ УЧЕБНОЙ ДИСЦИПЛИНЫ (МОДУЛЯ) ДЛЯ ЛИЦ С ИНВАЛИДНОСТЬЮ И ОГРАНИЧЕННЫМИ ВОЗМОЖНОСТЯМИ ЗДОРОВЬЯ**

Освоение дисциплины (модуля) для обучающихся с инвалидностью и ограниченными возможностями здоровья может быть организовано с учётом особенностей их психофизического развития, индивидуальных возможностей и необходимых специальных условий их обучения.

При реализации данной дисциплины (модуля) используются различные образовательные технологии (в том числе дистанционные) с учётом их адаптации для обучающихся с инвалидностью и ограниченными возможностями здоровья в зависимости от вида и характера ограниченных возможностей здоровья обучающихся.

Образовательные технологии используются во всех основных видах учебной работы по дисциплине (модулю) (контактная работа, самостоятельная работа, индивидуальная работа), адаптируются с учётом способностей, особенностей восприятия, готовности к освоению учебного материала, имеющегося индивидуального социально-образовательного опыта обучающихся с инвалидностью и ограниченными возможностями здоровья.

При реализации дисциплины (модуля) конкретные формы и виды самостоятельной и индивидуальной работы обучающихся с инвалидностью и ограниченными возможностями здоровья устанавливаются преподавателем. Выбор форм и видов самостоятельной и индивидуальной работы обучающихся с инвалидностью и обучающихся с ограниченными возможностями здоровья осуществляется с учётом их способностей, особенностей восприятия и готовности к освоению учебного материала.

Обучающиеся из числа лиц с ограниченными возможностями здоровья и с инвалидностью при необходимости обеспечиваются печатными и (или) электронными образовательными ресурсами (учебники, учебные пособия, материалы для самостоятельной работы и т.д.) в формах, адаптированных к ограничениям их здоровья и восприятия информации:  
для лиц с нарушениями зрения:

- в печатной форме увеличенным шрифтом;
- в форме электронного документа;
  - для лиц с нарушениями слуха:
- в печатной форме;
- в форме электронного документа;
  - для лиц с нарушениями опорно-двигательного аппарата:
- в печатной форме;
- в форме электронного документа.

Данный перечень может быть конкретизирован в зависимости от контингента обучающихся.

Проведение текущего контроля успеваемости и промежуточной аттестации (конкретные формы и процедуры) для обучающихся с инвалидностью и ограниченными возможностями здоровья по дисциплине (модулю) устанавливается ФГБОУ ВО «УГГУ» самостоятельно с учётом ограничений их здоровья и доводятся до сведения обучающихся в сроки, определённые в локальных актах университета.

Процедура проведения промежуточной аттестации для обучающихся с инвалидностью и ограниченными возможностями здоровья при необходимости устанавливается с учётом индивидуальных психофизических особенностей (устно, письменно на бумаге, письменно на компьютере, в форме тестирования и т.п.). При необходимости предусматривается увеличение времени на подготовку к промежуточной аттестации, а также предоставляется дополнительное время для подготовки ответа в ходе промежуточной аттестации. При необходимости промежуточная аттестация может проводиться в несколько этапов. Возможно установление индивидуальных графиков проведения текущего контроля успеваемости и прохождения промежуточной аттестации.

Учебно-методические материалы для проведения текущего контроля успеваемости и промежуточной аттестации предоставляются в формах с учётом особенностей их психофизического развития, индивидуальных возможностей к восприятию информации.

Освоение дисциплины (модуля) и проведение процедуры оценивания результатов обучения обучающихся с инвалидностью и ограниченными возможностями здоровья предусматривает (в случае необходимости) использование специальных технических средств, необходимых им в связи с их индивидуальными особенностями. Эти средства могут быть предоставлены университетом, могут использоваться собственные технические средства.

Каждый обучающийся из числа лиц с инвалидностью и ограниченными возможностями здоровья в течение всего периода обучения при необходимости будет обеспечен индивидуальным неограниченным доступом к электронной информационно-образовательной среде УГГУ с использованием специальных технических и программных средств, содержащей электронные образовательные ресурсы, перечисленные в данной рабочей программе дисциплины (модуля) и иметь доступ к необходимому программному обеспечению, адаптированному для обучающихся инвалидов и обучающихся с ограниченными возможностями здоровья.

МИНОБРНАУКИ РОССИИ


ФГБОУ ВО «Уральский государственный горный университет»

УТВЕРЖДЕНА

На заседании кафедры технической  
механики

(протокол № 1 от 15.09.2025)

Заведующий кафедрой

 Е. Б. Волков

**РАБОЧАЯ ПРОГРАММА ДИСЦИПЛИНЫ (МОДУЛЯ)**

**Б1.В.02 МЕХАТРОННЫЕ СИСТЕМЫ УПРАВЛЕНИЯ**

Направление -

*15.03.06 Мехатроника и робототехника*

Профиль -

*Мехатроника и робототехника промышленных производств*


год набора: 2026

Екатеринбург

Автор: Котельников А.П., к. т. н., доцент

**Рабочая программа дисциплины согласована с выпускающей кафедрой  
ТМ**

Зав. кафедрой



подпись

Е.Б. Волков

И.О. Фамилия

## 1 ЦЕЛИ ОСВОЕНИЯ ДИСЦИПЛИНЫ (МОДУЛЯ)

Целью освоения учебной дисциплины (модуля) является формирование научного и практического представления о мехатронике и робототехнике как средствах развития промышленного производства; овладение базовыми знаниями и навыками в области мехатроники и робототехники.

Для достижения указанной цели необходимо:

*развитие* у обучаемых представления о мехатронике и робототехнике как перспективных направлениях развития техники и технологии;

*ознакомление* обучаемых с основами создания мехатронных модулей и роботов, мехатронных и робототехнических систем;

*обучение* студентов применению полученных практических и теоретических знаний при оснащении производств мехатронным и робототехническим оборудованием.

## 2 ПЕРЕЧЕНЬ ПЛАНИРУЕМЫХ РЕЗУЛЬТАТОВ ОБУЧЕНИЯ ПО ДИСЦИПЛИНЕ (МОДУЛЮ)

Результаты освоения дисциплины (модуля) и формируемые у обучающихся компетенции определены в таблице 2.1.

Таблица 2.1 Формируемые компетенции и результаты обучения

| Код и наименование компетенции   | Результаты обучения |  | Код и наименование индикатора достижения компетенции  |
|--|---------------------|--|---|
| 1  | 2                   |  | 3   |
| ПК-1.3 Способен осуществлять контроль за эксплуатацией средств автоматизации и механизации технологических процессов механосборочного производства | знать               | методы настройки мехатронных и робототехнических устройств и систем, их подсистем и отдельных модулей при сдаче их в эксплуатацию; порядок изготовления, отладки и сдачи в эксплуатацию мехатронных и робототехнических систем, их подсистем и отдельных модулей               | ПК-1.3.1 Осуществляет контроль за правильной эксплуатацией, обслуживанием средств автоматизации и механизации технологических процессов<br>ПК-1.3.2 Осуществляет анализ эффективности и надежности средств автоматизации и механизации технологических процессов<br>ПК-1.3.3 Формулирует предложения по устранению недостатков средств автоматизации и механизации технологических процессов, изменению их конструкции на более совершенную |
|  | уметь               | настраивать мехатронные и робототехнические устройства и системы, их подсистемы и отдельные модули при сдаче их в эксплуатацию; участвовать в работах по изготовлению, отладке и сдаче в эксплуатацию мехатронных и робототехнических систем, их подсистем и отдельных модулей |   |
|  | владеть             | навыками по настройке мехатронных и робототехнических устройств и систем, их подсистем и отдельные модули при сдаче их в эксплуатацию; методами изготовления, отладки и сдачи в эксплуатацию мехатронных и робототехнических систем, их подсистем и отдельных модулей          |   |

### 3 МЕСТО ДИСЦИПЛИНЫ (МОДУЛЯ) В СТРУКТУРЕ ОБРАЗОВАТЕЛЬНОЙ ПРОГРАММЫ

Дисциплина (модуль) является дисциплиной части, формируемой участниками образовательных отношений, Блока 1 «Дисциплины (модули)» учебного плана.

### 4 ОБЪЕМ ДИСЦИПЛИНЫ (МОДУЛЯ) В ЗАЧЕТНЫХ ЕДИНИЦАХ С УКАЗАНИЕМ КОЛИЧЕСТВА АКАДЕМИЧЕСКИХ ЧАСОВ, ВЫДЕЛЕННЫХ НА КОНТАКТНУЮ РАБОТУ ОБУЧАЮЩИХСЯ С ПРЕПОДАВАТЕЛЕМ (ПО ВИДАМ УЧЕБНЫХ ЗАНЯТИЙ) И НА САМОСТОЯТЕЛЬНУЮ РАБОТУ

| кол-во з. е.                       | Трудоемкость дисциплины |        |             |        |     |       |      | Контрольные и иные работы | курсовые работы (проекты) |
|------------------------------------|-------------------------|--------|-------------|--------|-----|-------|------|---------------------------|---------------------------|
|                                    | общая                   | лекции | практ. зан. | лабор. | СР  | зачет | экс. |                           |                           |
| <i>очная форма обучения</i>        |                         |        |             |        |     |       |      |                           |                           |
| 5 семестр                          |                         |        |             |        |     |       |      |                           |                           |
| 2                                  | 72                      | 32     | -           | 32     | 8   | -     | -    | +                         | -                         |
| 6 семестр                          |                         |        |             |        |     |       |      |                           |                           |
| 4                                  | 144                     | 16     | -           | 32     | 69  | -     | 27   | -                         | -                         |
| <i>заочная форма обучения</i>      |                         |        |             |        |     |       |      |                           |                           |
| 6 семестр                          |                         |        |             |        |     |       |      |                           |                           |
| 2                                  | 72                      | 8      | -           | 8      | 56  | -     | -    | +                         | -                         |
| 7 семестр                          |                         |        |             |        |     |       |      |                           |                           |
| 4                                  | 144                     | 8      | -           | 10     | 122 | -     | 4    | -                         | -                         |
| <i>очно-заочная форма обучения</i> |                         |        |             |        |     |       |      |                           |                           |
| 5 семестр                          |                         |        |             |        |     |       |      |                           |                           |
| 2                                  | 72                      | 10     | -           | 12     | 50  | -     | -    | +                         | -                         |
| 6 семестр                          |                         |        |             |        |     |       |      |                           |                           |
| 4                                  | 144                     | 16     | -           | 16     | 108 | -     | 4    | -                         | -                         |

### 5 СОДЕРЖАНИЕ ДИСЦИПЛИНЫ (МОДУЛЯ), СТРУКТУРИРОВАННОЕ ПО ТЕМАМ (РАЗДЕЛАМ) С УКАЗАНИЕМ ОТВЕДЕННОГО НА НИХ КОЛИЧЕСТВА АКАДЕМИЧЕСКИХ ЧАСОВ И ВИДОВ УЧЕБНЫХ ЗАНЯТИЙ

#### 5.1 Тематический план изучения дисциплины (модуля)

Для студентов очной формы обучения:

| №  | Тема                         | Контактная работа обучающихся с преподавателем |                             |                 | В т.ч. в форме практической подготовки | Самостоятельная работа |
|----|------------------------------|--|-----------------------------|-----------------|--|------------------------|
|    |                              | лекции   | практич. занятия/ др. формы | лаборат. работы |  |                        |
| 1. | Многослойные нейронные сети. | 4  | -                           | 4               | -                                      | 1                      |

|     |  |           |          |           |          |                 |
|-----|--|-----------|----------|-----------|----------|-----------------|
| 2.  | Алгоритмы обучения статических многослойных нейронных сетей.   | 4         | -        | 4         | -        | 1               |
| 3.  | Динамические алгоритмы обучения многослойных нейронных сетей.  | 4         | -        | 4         | -        | 1               |
| 4.  | Функциональные структуры нейросетевых систем управления.   | 4         | -        | 4         | -        | 1               |
| 5.  | Синергетический подход к синтезу нейросетевых систем управления.   | 4         | -        | 4         | -        | 1               |
| 6.  | Введение в теорию нечетких множеств.   | 4         | -        | 4         | -        | 1               |
| 7.  | Проектирование нечетких систем.  | 4         | -        | 4         | -        | -               |
| 8.  | Пакет FUZZY LOGIC TOOLBOOX.  | 4         | -        | 4         | -        | -               |
| 9.  | Выполнение контрольной работы  |           |          |           |          | 2               |
| 10. | <b>Итого за 5 семестр:</b>   | <b>32</b> |          | <b>32</b> |          | <b>8</b>        |
| 11. | Модели и алгоритмы управления в сложных системах в условиях неопределенности (идентификация и прогнозирование).  | 2         | -        | 4         | -        | 8               |
| 12. | Нечеткая математика и её реализация в нейросетевом логическом базисе.  | 2         | -        | 4         | -        | 8               |
| 13. | Методы решения систем четких и нечетких линейных управлений в нейросетевом логическом базисе как аппарат для реализации прямых методов решения задач управления в условиях неопределенности. | 2         | -        | 4         | -        | 8               |
| 14. | Методы и алгоритмы идентификации в условиях неопределенности.  | 2         | -        | 4         | -        | 9               |
| 15. | Методы и алгоритмы прогнозирования в условиях неопределенности.  | 2         | -        | 4         | -        | 9               |
| 16. | Эволюционные вычисления.   | 2         |          | 4         |          | 9               |
| 17. | Гибридные системы.   | 2         |          | 4         |          | 9               |
| 18. | Мягкие вычисления. Экспертная деятельность.  | 2         |          | 4         |          | 9               |
|     | Подготовка к экзамену  | -         | -        | -         | -        | 27              |
|     | <b>Итого за 6 семестр:</b>   | <b>16</b> | <b>-</b> | <b>32</b> | <b>-</b> | <b>27+69=96</b> |

Для студентов заочной формы обучения:

| №   | Тема   | Контактная работа обучающихся с преподавателем |                                |                 | В т.ч. в форме практической подготовки | Самостоятельная работа |
|-----|--|--|--------------------------------|-----------------|--|------------------------|
|     |  | лекции   | практич. занятия/<br>др. формы | лаборат. работы |  |                        |
| 19. | Многослойные нейронные сети.   | 1  | -                              | 1               | -                                      | 6                      |
| 20. | Алгоритмы обучения статических многослойных нейронных сетей.   | 1  | -                              | 1               | -                                      | 6                      |
| 21. | Динамические алгоритмы обучения многослойных нейронных сетей.  | 1  | -                              | 1               | -                                      | 10                     |
| 22. | Функциональные структуры нейросетевых систем управления.   | 1  | -                              | 1               | -                                      | 8                      |
| 23. | Синергетический подход к синтезу нейросетевых систем управления.   | 1  | -                              | 1               | -                                      | 8                      |
| 24. | Введение в теорию нечетких множеств.   | 1  | -                              | 1               | -                                      | 8                      |
| 25. | Проектирование нечетких систем.  | 1  | -                              | 1               | -                                      | 4                      |
| 26. | Пакет FUZZY LOGIC TOOLBOX.   | 1  | -                              | 1               | -                                      | 4                      |
| 27. | Выполнение контрольной работы  |  |                                |                 |  | 2                      |
| 28. | <b>Итого за 6 семестр:</b>   | <b>8</b>                                       |                                | <b>8</b>        |  | <b>56</b>              |
| 29. | Модели и алгоритмы управления в сложных системах в условиях неопределенности (идентификация и прогнозирование).  | 1  | -                              | 1               | -                                      | 15                     |
| 30. | Нечеткая математика и её реализация в нейросетевом логическом базисе.  | 1  | -                              | 2               | -                                      | 16                     |
| 31. | Методы решения систем четких и нечетких линейных управлений в нейросетевом логическом базисе как аппарат для реализации прямых методов решения задач управления в условиях неопределенности. | 1  | -                              | 2               | -                                      | 16                     |
| 32. | Методы и алгоритмы идентификации в условиях неопределенности.  | 1  | -                              | 1               | -                                      | 15                     |
| 33. | Методы и алгоритмы прогнозирования в условиях неопределенности.  | 1  | -                              | 1               | -                                      | 15                     |
| 34. | Эволюционные вычисления.   | 1  |                                | 1               |  | 15                     |
| 35. | Гибридные системы.   | 1  |                                | 1               |  | 15                     |
| 36. | Мягкие вычисления. Экспертная деятельность.  | 1  |                                | 1               |  | 15                     |
|     | Подготовка к экзамену  | -  | -                              | -               | -                                      | 4                      |
|     | <b>Итого за 7 семестр:</b>   | <b>8</b>                                       | <b>-</b>                       | <b>10</b>       | <b>-</b>                               | <b>122+4=126</b>       |

Для студентов очно-заочной формы обучения:

| №   | Тема   | Контактная работа обучающихся с преподавателем |                                |                 | В т.ч. в форме практической подготовки | Самостоятельная работа |
|-----|--|--|--------------------------------|-----------------|--|------------------------|
|     |  | лекции   | практич. занятия/<br>др. формы | лаборат. работы |  |                        |
| 37. | Многослойные нейронные сети.   | 1  | -                              | 1               | -                                      | 9                      |
| 38. | Алгоритмы обучения статических многослойных нейронных сетей.   | 1  | -                              | 1               | -                                      | 9                      |
| 39. | Динамические алгоритмы обучения многослойных нейронных сетей.  | 2  | -                              | 2               | -                                      | 10                     |
| 40. | Функциональные структуры нейросетевых систем управления.   | 2  | -                              | 2               | -                                      | 10                     |
| 41. | Синергетический подход к синтезу нейросетевых систем управления.   | 1  | -                              | 2               | -                                      | 9                      |
| 42. | Введение в теорию нечетких множеств.   | 1  | -                              | 2               | -                                      | 9                      |
| 43. | Проектирование нечетких систем.  | 1  | -                              | 1               | -                                      | -                      |
| 44. | Пакет FUZZY LOGIC TOOLBOX.   | 1  | -                              | 1               | -                                      | -                      |
| 45. | Выполнение контрольной работы  |  |                                |                 |  | 2                      |
| 46. | <b>Итого за 5 семестр:</b>   | <b>10</b>                                      |                                | <b>12</b>       |  | <b>56</b>              |
| 47. | Модели и алгоритмы управления в сложных системах в условиях неопределенности (идентификация и прогнозирование).  | 2  | -                              | 2               | -                                      | 14                     |
| 48. | Нечеткая математика и её реализация в нейросетевом логическом базисе.  | 2  | -                              | 2               | -                                      | 16                     |
| 49. | Методы решения систем четких и нечетких линейных управлений в нейросетевом логическом базисе как аппарат для реализации прямых методов решения задач управления в условиях неопределенности. | 2  | -                              | 2               | -                                      | 14                     |
| 50. | Методы и алгоритмы идентификации в условиях неопределенности.  | 2  | -                              | 2               | -                                      | 16                     |
| 51. | Методы и алгоритмы прогнозирования в условиях неопределенности.  | 2  | -                              | 2               | -                                      | 12                     |
| 52. | Эволюционные вычисления.   | 2  |                                | 2               |  | 12                     |
| 53. | Гибридные системы.   | 2  |                                | 2               |  | 12                     |
| 54. | Мягкие вычисления. Экспертная деятельность.  | 2  |                                | 2               |  | 12                     |
|     | Подготовка к экзамену  | -  | -                              | -               | -                                      | 4                      |
|     | <b>Итого за 6 семестр:</b>   | <b>16</b>                                      | <b>-</b>                       | <b>16</b>       | <b>-</b>                               | <b>108+4=112</b>       |

## 5.2 Содержание учебной дисциплины

### 5 семестр:

#### **Тема 1: Многослойные нейронные сети.**

Классификация искусственных нейронных сетей. Статические и динамические многослойные нейронные сети. Свойства многослойных нейронных сетей.

#### **Тема 2: Алгоритмы обучения статических многослойных нейронных сетей.**

Метод и алгоритм обратного распространения ошибки (BP). Эквивалентное преобразование уравнений настройки многослойной нейросети по алгоритму BP. Компьютерное исследование процессов в многослойной нейронной сети.

#### **Тема 3: Динамические алгоритмы обучения многослойных нейронных сетей.**

Синтез динамических алгоритмов обучения. Скоростной алгоритм обратного распространения ошибки. Динамический алгоритм с прогнозом ошибки обучения.

#### **Тема 4: Функциональные структуры нейросетевых систем управления.**

Типовые модели динамических систем с многослойными нейронными сетями. Функциональные структуры систем управления с многослойными нейросетями.

#### **Тема 5: Синергетический подход к синтезу нейросетевых систем управления.**

Синтез систем управления с многослойными нейросетями. Синтез функций обобщенной ошибки обучения многослойной нейронной сети. Обобщенная функциональная структура нейросетевых систем управления.

#### **Тема 6: Введение в теорию нечетких множеств.**

Нечеткие множества. Нечеткая арифметика. Нечеткие отношения. Нечеткая логика. Нечеткий логический вывод.

#### **Тема 7: Проектирование нечетких систем.**

Идентификация нелинейных зависимостей нечеткими базами знаний. Нечеткая кластеризация. Принятие решений в нечетких условиях по схеме Беллмана–Заде.

#### **Тема 8: Пакет FUZZY LOGIC TOOLBOX.**

Структура и возможности пакета. GUI-модули. Взаимодействие с другими пакетами.

### 6 семестр:

#### **Тема 9: Модели и алгоритмы управления в сложных системах в условиях неопределенности (идентификация и прогнозирование).**

Основная расчетная модель для постановки и анализа задач управления в условиях неопределенности. Прямые методы параметрической идентификации. Задача идентификации в условиях неопределенности.

#### **Тема 10: Нечеткая математика и её реализация в нейросетевом логическом базисе.**

Матричный принцип выполнения операций нечеткой математики (основные эвристики матричного принципа). Нечеткая математика в нейросетевом логическом базисе.

#### **Тема 11: Методы решения систем четких и нечетких линейных управлений в нейросетевом логическом базисе как аппарат для реализации прямых методов решения задач управления в условиях неопределенности.**

Программная реализация решения четких систем линейных алгебраических уравнений в нейросетевом логическом базисе. Экспериментальная проверка решения четких систем линейных алгебраических уравнений в нейронных сетях. Решение нечетких систем линейных алгебраических уравнений в нейросетевом логическом базисе.

#### **Тема 12: Методы и алгоритмы идентификации в условиях неопределенности.**

Алгоритмы идентификации с использованием прямых методов. Алгоритмы идентификации слабо структурированных задач с нечеткими коэффициентами.

#### **Тема 13: Методы и алгоритмы прогнозирования в условиях неопределенности.**

Стандартные принципы прогнозирования структурированных временных рядов на основании методов погружения. Алгоритмы прогнозирования слабо структурированных временных рядов на основании методов погружения в нейросетевом логическом базисе.

#### **Тема 14: Эволюционные вычисления.**

Генетические вычисления. Разновидности генетических алгоритмов. Применение генетических алгоритмов.

#### **Тема 15: Гибридные системы.**

Нечеткие нейронные сети с генетической настройкой. Современные приложения гибридных систем.

#### **Тема 16: Мягкие вычисления. Экспертная деятельность.**

Основные свойства мягких систем. Этапы экспертной деятельности при автоматизированном проектировании. Формализация этапов экспертной деятельности.

### **6 ОБРАЗОВАТЕЛЬНЫЕ ТЕХНОЛОГИИ**

Освоение дисциплины (модуля) предусматривает репродуктивные (информационные лекции, опросы, работа с книгой и т.д.); активные (доклады, работа с информационными ресурсами, решение задач, кейсов и проч.); интерактивные (бизнес-кейсы, групповые дискуссии, тренинги, анализ ситуаций, деловые и ролевые игры, круглые столы, иные) технологии обучения.

### **7 ПЕРЕЧЕНЬ УЧЕБНО-МЕТОДИЧЕСКОГО ОБЕСПЕЧЕНИЯ ДЛЯ САМОСТОЯТЕЛЬНОЙ РАБОТЫ ОБУЧАЮЩИХСЯ ПО ДИСЦИПЛИНЕ (МОДУЛЮ)**

Для организации самостоятельной работы обучающихся по изучению дисциплины (модулю кафедрой подготовлены *Методические указания по организации самостоятельной работы и задания для обучающихся.*

Для выполнения контрольной работы обучающимися кафедрой подготовлены *Методические рекомендации и задания к контрольной работе для обучающихся.*

Форма контроля самостоятельной работы студентов – проверка на практическом занятии, выполнение контрольной работы, экзамен.

### **8 ОЦЕНОЧНЫЕ МАТЕРИАЛЫ ДЛЯ ПРОВЕДЕНИЯ ТЕКУЩЕГО КОНТРОЛЯ УСПЕВАЕМОСТИ И ПРОМЕЖУТОЧНОЙ АТТЕСТАЦИИ ОБУЧАЮЩИХСЯ ПО ДИСЦИПЛИНЕ (МОДУЛЮ)**

Оценка результатов обучения осуществляется в ходе текущего контроля успеваемости и промежуточной аттестации.

*Формы и методы текущего контроля:* экспертное наблюдение и оценка результата деятельности обучающегося на учебных занятиях, экспертная оценка выполненных самостоятельных работ, оценка результатов оценочных мероприятий.

Оценочные средства: контрольная работа, опрос.

| <i>№<br/>п/п</i> | <i>Темы</i>   | <i>Конкретизированные результаты обучения</i>   | <i>Оценочные средства</i> |
|------------------|---|---|---------------------------|
| 1                | Многослойные нейронные сети.<br>Алгоритмы обучения статических многослойных нейронных сетей.<br>Динамические алгоритмы обучения многослойных нейронных сетей.<br>Функциональные структуры нейросетевых систем управления. | Знать:<br>- типовые технические решения по оснащению рабочих мест и размещению технологического оборудования;<br>- методы настройки мехатронных и робототехнических устройств и систем, их подсистем и отдельных модулей при сдаче их в эксплуатацию;<br>- порядок изготовления, отладки и сдачи в эксплуатацию мехатронных и робототехнических систем, их подсистем и отдельных модулей;<br>- методы анализа и синтеза при проектировании прикладных мехатронных систем управления на основе |                           |

|   |  |                                  |
|---|--|----------------------------------|
| <p>Синергетический подход к синтезу нейросетевых систем управления.<br/> Введение в теорию нечетких множеств.<br/> Проектирование нечетких систем.<br/> Пакет Fuzzy Logic Toolbox.<br/> Модели и алгоритмы управления в сложных системах в условиях неопределенности (идентификация и прогнозирование).<br/> Нечеткая математика и её реализация в нейросетевом логическом базисе.<br/> Методы решения систем четких и нечетких линейных управлений в нейросетевом логическом базисе как аппарат для реализации прямых методов решения задач управления в условиях неопределенности.<br/> Методы и алгоритмы идентификации в условиях неопределенности.<br/> Методы и алгоритмы прогнозирования в условиях неопределенности.<br/> Эволюционные вычисления.<br/> Гибридные системы.<br/> Мягкие вычисления. Экспертная деятельность.</p> | <p>интеллектуальных технологий в современных информационных системах.<br/> Уметь:<br/> - использовать типовые технические решения по оснащению рабочих мест и размещению технологического оборудования;<br/> - настраивать мехатронные и робототехнические устройства и системы, их подсистемы и отдельные модули при сдаче их в эксплуатацию;<br/> - участвовать в работах по изготовлению, отладке и сдаче в эксплуатацию мехатронных и робототехнических систем, их подсистем и отдельных модулей;<br/> - разрабатывать мехатронные системы управления на основе интеллектуальных технологий в современных информационных системах.<br/> Владеть:<br/> - навыками использования типовых технических решений по оснащению рабочих мест и размещению технологического оборудования;<br/> - навыками по настройке мехатронные и робототехнические устройства и системы, их подсистемы и отдельные модули при сдаче их в эксплуатацию;<br/> - методами изготовления, отладки и сдачи в эксплуатацию мехатронных и робототехнических систем, их подсистем и отдельных модулей;<br/> - навыками разрабатывать мехатронные системы управления на основе интеллектуальных технологий в современных информационных системах.</p> | <p>Опрос, контрольная работа</p> |
|---|--|----------------------------------|

*Промежуточная аттестация* по итогам освоения дисциплины (модуля) проводится в форме экзамена.

Для осуществления текущего контроля знаний, умений, владений и промежуточной аттестации обучающихся используется комплект оценочных средств по дисциплине (модулю).

При реализации дисциплины (модуля) используется балльно-рейтинговая система оценки учебной деятельности в соответствии с Положением о балльно-рейтинговой системе оценки учебной деятельности (учебном рейтинге) обучающихся в ФГБОУ ВО «Уральский государственный горный университет» (СМК ОД.Пл.04-06.222-2021).

Распределение баллов в рамках текущего рейтинга и рейтинга промежуточной аттестации по учебной дисциплине (модулю) и курсовому проекту представлены в комплекте оценочных средств по дисциплине (модулю).

Полученные значения учебного рейтинга обучающихся по учебной дисциплине в баллах переводятся в оценки, выставляемые по следующей шкале:

| Количество баллов | Отметка за экзамен /зачёт с оценкой | Отметка о зачёте |
|-------------------|-------------------------------------|------------------|
| 80-100            | Отлично                             | Зачтено          |
| 65-79             | Хорошо                              |                  |
| 50-64             | Удовлетворительно                   |                  |
| 0-49              | Неудовлетворительно                 | Не зачтено       |

Выполнение обучающимся курсовой работы является отдельным видом учебной деятельности. Полученные значения учебного рейтинга обучающихся по курсовой работе в баллах переводятся в оценки, выставляемые по шкале, указанной выше.

## **9 МЕТОДИЧЕСКИЕ УКАЗАНИЯ ДЛЯ ОБУЧАЮЩИХСЯ ПО ОСВОЕНИЮ ДИСЦИПЛИНЫ (МОДУЛЯ)**

Алгоритм работы обучающихся для качественного усвоения дисциплины (модуля) включает в себя следующие действия:

1. Изучение рабочей программы дисциплины (модуля), что позволит правильно сориентироваться в содержании дисциплины (модуля), системе требований, предъявляемых к обучающемуся со стороны преподавателя.
2. Посещение и конспектирование лекций.
3. Обязательная подготовка к практическим (семинарским) и (или) лабораторным занятиям.
4. Изучение основной и дополнительной литературы, интернет-источников.
5. Выполнение всех видов самостоятельной работы.

## **10 ПЕРЕЧЕНЬ УЧЕБНОЙ ЛИТЕРАТУРЫ, НЕОБХОДИМОЙ ДЛЯ ОСВОЕНИЯ ДИСЦИПЛИНЫ (МОДУЛЯ)**

### **10.1 Литература**

| № п/п | Наименование  | Кол-во экз. |
|-------|---|-------------|
| 1     | Интеллектуальные мехатронные системы: [Электронный ресурс] : учебное пособие / Абрамов И. В. - Саратов : Ай Пи Эр Медиа, 2018. - 185 с. - URL: <a href="https://www.iprbookshop.ru/70764.html">https://www.iprbookshop.ru/70764.html</a> . - ISBN 978-5-4486-0140-8 : Б. ц. Книга находится в Премиум-версии IPR SMART.   | Эл. ресурс  |
| 2     | Мехатроника: основы, методы, применение : [Электронный ресурс] : учебное пособие / Подураев Ю. В. - Саратов : Ай Пи Ар Медиа, 2019. - 256 с. - URL: <a href="https://www.iprbookshop.ru/86501.html">https://www.iprbookshop.ru/86501.html</a> . - ISBN 978-5-4497-0063-6 : Б. ц. Книга находится в Премиум-версии IPR SMART.  | Эл. ресурс  |
| 3     | Диагностирование мехатронных систем : [Электронный ресурс] : учебное пособие / Никитин Ю. Р. - Саратов : Вузовское образование, 2019. - 110 с. - URL: <a href="https://www.iprbookshop.ru/79623.html">https://www.iprbookshop.ru/79623.html</a> . - ISBN 978-5-4487-0381-2 : Б. ц. Книга находится в Премиум-версии IPR SMART.  | Эл. ресурс  |
| 4     | Системы автоматического управления, мехатроники и робототехники : [Электронный ресурс] : монография / Каменский С. В. - Новосибирск : Новосибирский государственный технический университет, 2017. - 211 с. - URL: <a href="https://www.iprbookshop.ru/91524.html">https://www.iprbookshop.ru/91524.html</a> . - ISBN 978-5-7782-3136-8 : Б. ц. Книга находится в Премиум-версии IPR SMART. | Эл. ресурс  |
| 5     | Интеллектуальные системы и технологии : [Электронный ресурс] : учебное пособие / Пятаева А. В. - Красноярск : Сибирский федеральный университет, 2018. - 144 с. - URL: <a href="https://www.iprbookshop.ru/84358.html">https://www.iprbookshop.ru/84358.html</a> . - ISBN 978-5-7638-3873-2 : Б. ц. Книга находится в Премиум-версии IPR SMART  | Эл. ресурс  |
| 6     | Инженерия знаний : [Электронный ресурс] : методические указания по выполнению курсовых работ / Богданова Е. А. - Самара : Поволжский государственный университет телекоммуникаций и информатики, 2016. - 31 с. - URL: <a href="https://www.iprbookshop.ru/71832.html">https://www.iprbookshop.ru/71832.html</a> . - Б. ц. Книга находится в Премиум-версии IPR SMART                        | Эл. ресурс  |
| 7     | Искусственный интеллект в юридической аналитике : [Электронный ресурс] : учебное пособие / Гайдамакин А. А. - Омск : Омская академия МВД России, 2019. - 132 с. - URL: <a href="https://www.iprbookshop.ru/108814.html">https://www.iprbookshop.ru/108814.html</a> . - ISBN 978-5-88651-720-0 : Б. ц. Книга находится в Премиум-версии IPR SMART.   | Эл. ресурс  |

### **10.2 Нормативные правовые акты**

1. О возмещении трудящимся при несчастных случаях на производстве [Электронный ресурс]: Конвенция № 17 1925. - Режим доступа: СПС «КонсультантПлюс»
2. О пособиях в случаях производственного травматизма [Электронный ресурс]: Конвенция № 121 1964. - Режим доступа: СПС «КонсультантПлюс»
3. Об образовании [Электронный ресурс]: Федеральный закон от 28 дек. 2012 г. (с доп. и изм.). - Режим доступа: СПС «КонсультантПлюс».
8. Трудовой кодекс РФ [Электронный ресурс]: Федеральный закон от 30 дек.2001 г. № 197-ФЗ (с доп. и изм.). - Режим доступа: СПС «КонсультантПлюс».

## **11 ПЕРЕЧЕНЬ РЕСУРСОВ ИНФОРМАЦИОННО – ТЕЛЕКОММУНИКАЦИОННОЙ СЕТИ «ИНТЕРНЕТ», НЕОБХОДИМЫХ ДЛЯ ОСВОЕНИЯ ДИСЦИПЛИНЫ (МОДУЛЯ), СОВРЕМЕННЫХ ПРОФЕССИОНАЛЬНЫХ БАЗ ДАННЫХ, ИНФОРМАЦИОННЫХ СПРАВОЧНЫХ СИСТЕМ**

*Ресурсы сети Интернет:*

[http://file.at.pstu.ru/materials/2015/2\\_hijnyakov.pdf](http://file.at.pstu.ru/materials/2015/2_hijnyakov.pdf) - Алгоритмы нечеткого, нейронного и нейронечеткого управления в системах.

реального времени

Единое окно доступа к образовательным ресурсам - Режим доступа: <http://window.edu.ru>

Министерство труда и социальной защиты Российской Федерации: <http://www.rosmintrud.ru>

Российский правовой портал – <http://www.rpp.ru>

*Информационные справочные системы:*

Справочная правовая система «КонсультантПлюс»

*Современные профессиональные базы данных:*

E-library: электронная научная библиотека: <https://elibrary.ru>

Scopus: база данных рефератов и цитирования

<https://www.scopus.com/customer/profile/display.uri>

## **12. ПЕРЕЧЕНЬ ЛИЦЕНЗИОННОГО И СВОБОДНО РАСПРОСТРАНЯЕМОГО ПРОГРАММНОГО ОБЕСПЕЧЕНИЯ (В ТОМ ЧИСЛЕ ОТЕЧЕСТВЕННОГО), ИСПОЛЬЗУЕМОГО ПРИ ОСУЩЕСТВЛЕНИИ ОБРАЗОВАТЕЛЬНОГО ПРОЦЕССА ПО ДИСЦИПЛИНЕ (МОДУЛЮ)**

Для успешного освоения модуля обучающийся использует:

MathCAD

Microsoft Windows 10 Professional

Microsoft Office Professional 2016

## **13 ОПИСАНИЕ МАТЕРИАЛЬНО-ТЕХНИЧЕСКОЙ БАЗЫ, НЕОБХОДИМОЙ ДЛЯ ОСУЩЕСТВЛЕНИЯ ОБРАЗОВАТЕЛЬНОГО ПРОЦЕССА ПО ДИСЦИПЛИНЕ (МОДУЛЮ)**

Реализация данной учебной дисциплины (модуля) осуществляется с использованием материально-технической базы, обеспечивающей проведение всех видов учебных занятий обучающихся, предусмотренных программой учебной дисциплины (модуля), соответствующей действующим санитарным и противопожарным правилам и нормам.

## 14 ОСОБЕННОСТИ РЕАЛИЗАЦИИ УЧЕБНОЙ ДИСЦИПЛИНЫ (МОДУЛЯ) ДЛЯ ЛИЦ С ИНВАЛИДНОСТЬЮ И ОГРАНИЧЕННЫМИ ВОЗМОЖНОСТЯМИ ЗДОРОВЬЯ

Освоение дисциплины (модуля) для обучающихся с инвалидностью и ограниченными возможностями здоровья может быть организовано с учётом особенностей их психофизического развития, индивидуальных возможностей и необходимых специальных условий их обучения.

При реализации данной дисциплины (модуля) используются различные образовательные технологии (в том числе дистанционные) с учётом их адаптации для обучающихся с инвалидностью и ограниченными возможностями здоровья в зависимости от вида и характера ограниченных возможностей здоровья обучающихся.

Образовательные технологии используются во всех основных видах учебной работы по дисциплине (модулю) (контактная работа, самостоятельная работа, индивидуальная работа), адаптируются с учётом способностей, особенностей восприятия, готовности к освоению учебного материала, имеющегося индивидуального социально-образовательного опыта обучающихся с инвалидностью и ограниченными возможностями здоровья.

При реализации дисциплины (модуля) конкретные формы и виды самостоятельной и индивидуальной работы обучающихся с инвалидностью и ограниченными возможностями здоровья устанавливаются преподавателем. Выбор форм и видов самостоятельной и индивидуальной работы обучающихся с инвалидностью и обучающихся с ограниченными возможностями здоровья осуществляется с учётом их способностей, особенностей восприятия и готовности к освоению учебного материала.

Обучающиеся из числа лиц с ограниченными возможностями здоровья и с инвалидностью при необходимости обеспечиваются печатными и (или) электронными образовательными ресурсами (учебники, учебные пособия, материалы для самостоятельной работы и т.д.) в формах, адаптированных к ограничениям их здоровья и восприятия информации:

для лиц с нарушениями зрения:

- в печатной форме увеличенным шрифтом;
- в форме электронного документа;

для лиц с нарушениями слуха:

- в печатной форме;
- в форме электронного документа;

для лиц с нарушениями опорно-двигательного аппарата:

- в печатной форме;
- в форме электронного документа.

Данный перечень может быть конкретизирован в зависимости от контингента обучающихся.

Проведение текущего контроля успеваемости и промежуточной аттестации (конкретные формы и процедуры) для обучающихся с инвалидностью и ограниченными возможностями здоровья по дисциплине (модулю) устанавливается ФГБОУ ВО «УГГУ» самостоятельно с учётом ограничений их здоровья и доводятся до сведения обучающихся в сроки, определённые в локальных актах университета.

Процедура проведения промежуточной аттестации для обучающихся с инвалидностью и ограниченными возможностями здоровья при необходимости устанавливается с учётом индивидуальных психофизических особенностей (устно, письменно на бумаге, письменно на компьютере, в форме тестирования и т.п.). При необходимости предусматривается увеличение времени на подготовку к промежуточной аттестации, а также предоставляется дополнительное время для подготовки ответа в ходе промежуточной аттестации. При необходимости промежуточная аттестация может проводиться в несколько этапов.

Возможно установление индивидуальных графиков проведения текущего контроля успеваемости и прохождения промежуточной аттестации.

Учебно-методические материалы для проведения текущего контроля успеваемости и промежуточной аттестации предоставляются в формах с учётом особенностей их психофизического развития, индивидуальных возможностей к восприятию информации.

Освоение дисциплины (модуля) и проведение процедуры оценивания результатов обучения обучающихся с инвалидностью и ограниченными возможностями здоровья предусматривает (в случае необходимости) использование специальных технических средств, необходимых им в связи с их индивидуальными особенностями. Эти средства могут быть предоставлены университетом, могут использоваться собственные технические средства.

Каждый обучающийся из числа лиц с инвалидностью и ограниченными возможностями здоровья в течение всего периода обучения при необходимости будет обеспечен индивидуальным неограниченным доступом к электронной информационно-образовательной среде УГГУ с использованием специальных технических и программных средств, содержащей электронные образовательные ресурсы, перечисленные в данной рабочей программе дисциплины (модуля) и иметь доступ к необходимому программному обеспечению, адаптированному для обучающихся инвалидов и обучающихся с ограниченными возможностями здоровья.

МИНОБРНАУКИ РОССИИ


ФГБОУ ВО «Уральский государственный горный университет

УТВЕРЖДЕНА

На заседании кафедры технической  
механики

(протокол № 1 от 15.09.2025)

Заведующий кафедрой

  
\_\_\_\_\_ Е. Б. Волков

**РАБОЧАЯ ПРОГРАММА ДИСЦИПЛИНЫ (МОДУЛЯ)**

**Б1.В.08 СРЕДСТВА ИЗМЕРЕНИЙ**

Направление -

***15.03.06 Мехатроника и робототехника***

Профиль -

***Мехатроника и робототехника промышленных производств***


год набора: 2026

Екатеринбург

Автор: Котельников А.П., к. т. н., доцент

**Рабочая программа дисциплины согласована с выпускающей кафедрой  
ТМ**

Зав. кафедрой



подпись

Е.Б. Волков

И.О. Фамилия

## 1 ЦЕЛИ ОСВОЕНИЯ ДИСЦИПЛИНЫ (МОДУЛЯ)

Целью освоения учебной дисциплины (модуля) является формирование научного и практического представления о мехатронике и робототехнике как средствах развития промышленного производства; овладение базовыми знаниями и навыками в области мехатроники и робототехники.

Для достижения указанной цели необходимо:

*развитие* у обучаемых представления о мехатронике и робототехнике как перспективных направлениях развития техники и технологии;

*ознакомление* обучаемых с основами создания мехатронных модулей и роботов, мехатронных и робототехнических систем;

*обучение* студентов применению полученных практических и теоретических знаний при оснащении производств мехатронным и робототехническим оборудованием.

## 2 ПЕРЕЧЕНЬ ПЛАНИРУЕМЫХ РЕЗУЛЬТАТОВ ОБУЧЕНИЯ ПО ДИСЦИПЛИНЕ (МОДУЛЮ)

Результаты освоения дисциплины (модуля) и формируемые у обучающихся компетенции определены в таблице 2.1.

Таблица 2.1 Формируемые компетенции и результаты обучения

| Код и наименование компетенции  | Результаты обучения |  | Код и наименование индикатора достижения компетенции   |
|---|---------------------|--|--|
| 1   | 2                   |  | 3  |
| ПК-1.1<br>Способен осуществлять анализ технологических процессов механосборочного производства с целью выявления операций, подлежащих автоматизации и механизации | знать               | типовые технические решения по оснащению рабочих мест и размещению технологического оборудования   | ПК-1.1.1 Собирает и анализирует исходные информационные данные для проектирования технологических процессов механосборочного производства с целью выявления операций, подлежащих автоматизации и механизации<br>ПК-1.1.2 Владеет навыками проведения патентных исследований, изучение передового опыта в области автоматизации и механизации технологических процессов<br>ПК-1.1.3 Участвует в разработке предложений по автоматизации и механизации технологических процессов механосборочного производства |
|   | уметь               | использовать типовые технические решения по оснащению рабочих мест и размещению технологического оборудования  |  |
|   | владеть             | навыками использования типовых технических решений по оснащению рабочих мест и размещению технологического оборудования  |  |
| ПК-1.3<br>Способен осуществлять контроль за эксплуатацией средств автоматизации и механизации технологических процессов механосбороч-                             | знать               | методы настройки мехатронных и робототехнических устройств и систем, их подсистем и отдельных модулей при сдаче их в эксплуатацию; порядок изготовления, отладки и сдачи в эксплуатацию мехатронных и робототехнических систем, их подсистем и отдельных модулей | ПК-1.3.1 Осуществляет контроль за правильной эксплуатацией, обслуживанием средств автоматизации и механизации технологических процессов<br>ПК-1.3.2 Осуществляет анализ эффективности и надежности средств автоматизации и механизации технологических процессов   |
|   | уметь               | настраивать мехатронные и робототехнические устройства и системы,  |  |

|                    |         |  |   |
|--------------------|---------|--|---|
| ного производ-ства |         | их подсистемы и отдельные модули при сдаче их в эксплуатацию; участвовать в работах по изготовлению, отладке и сдаче в эксплуатацию мехатронных и робототехнических систем, их подсистем и отдельных модулей   | ПК-1.3.3 Формулирует предложения по устранению недостатков средств автоматизации и механизации технологических процессов, изменению их конструкции на более совершенную |
|                    | владеть | навыками по настройке мехатронные и робототехнические устройства и системы, их подсистемы и отдельные модули при сдаче их в эксплуатацию; методами изготовления, отладки и сдачи в эксплуатацию мехатронных и робототехнических систем, их подсистем и отдельных модулей |   |

### 3 МЕСТО ДИСЦИПЛИНЫ (МОДУЛЯ) В СТРУКТУРЕ ОБРАЗОВАТЕЛЬНОЙ ПРОГРАММЫ

Дисциплина (модуль) является дисциплиной части, формируемой участниками образовательных отношений, Блока 1 «Дисциплины (модули)» учебного плана.

### 4 ОБЪЕМ ДИСЦИПЛИНЫ (МОДУЛЯ) В ЗАЧЕТНЫХ ЕДИНИЦАХ С УКАЗАНИЕМ КОЛИЧЕСТВА АКАДЕМИЧЕСКИХ ЧАСОВ, ВЫДЕЛЕННЫХ НА КОНТАКТНУЮ РАБОТУ ОБУЧАЮЩИХСЯ С ПРЕПОДАВАТЕЛЕМ (ПО ВИДАМ УЧЕБНЫХ ЗАНЯТИЙ) И НА САМОСТОЯТЕЛЬНУЮ РАБОТУ

| кол-во з. е.                       | Трудоемкость дисциплины |        |             |        |     |       |      | Контрольные и иные работы | курсовые работы (проекты) |
|------------------------------------|-------------------------|--------|-------------|--------|-----|-------|------|---------------------------|---------------------------|
|                                    | часы                    |        |             |        |     |       |      |                           |                           |
|                                    | общая                   | лекции | практ. зан. | лабор. | СР  | зачет | экз. |                           |                           |
| <i>очная форма обучения</i>        |                         |        |             |        |     |       |      |                           |                           |
| 7 семестр                          |                         |        |             |        |     |       |      |                           |                           |
| 6                                  | 216                     | 32     |             | 32     | 143 | 9     |      | +                         |                           |
| <i>заочная форма обучения</i>      |                         |        |             |        |     |       |      |                           |                           |
| 9 семестр                          |                         |        |             |        |     |       |      |                           |                           |
| 6                                  | 216                     | 8      |             | 8      | 196 | 4     | -    | +                         |                           |
| <i>очно-заочная форма обучения</i> |                         |        |             |        |     |       |      |                           |                           |
| 8 семестр                          |                         |        |             |        |     |       |      |                           |                           |
| 6                                  | 216                     | 10     |             | 12     | 190 | 4     |      | +                         |                           |

### 5 СОДЕРЖАНИЕ ДИСЦИПЛИНЫ (МОДУЛЯ),

**СТРУКТУРИРОВАННОЕ ПО ТЕМАМ (РАЗДЕЛАМ) С УКАЗАНИЕМ  
ОТВЕДЕННОГО НА НИХ КОЛИЧЕСТВА АКАДЕМИЧЕСКИХ ЧАСОВ И ВИДОВ  
УЧЕБНЫХ ЗАНЯТИЙ**

**5.1 Тематический план изучения дисциплины (модуля)**

Для студентов очной формы обучения:

| №   | Тема   | Контактная работа обучающихся с преподавателем |                                |                 | В т.ч. в форме практической подготовки | Самостоятельная работа |
|-----|--|--|--------------------------------|-----------------|--|------------------------|
|     |  | лекции   | практич. занятия/<br>др. формы | лаборат. работы |  |                        |
| 1.  | Основы технических измерений.  | 2  | -                              | 2               | -                                      | 8                      |
| 2.  | Меры длины и плоского угла.  | 2  | -                              | 2               | -                                      | 8                      |
| 3.  | Инструменты для линейных измерений.  | 2  | -                              | 2               | -                                      | 8                      |
| 4.  | Калибры.   | 2  | -                              | 2               | -                                      | 8                      |
| 5.  | Средства и методы для измерения углов и конусов.                             | 2  | -                              | 2               | -                                      | 8                      |
| 6.  | Рычажно-механические приборы для измерения длины.                            | 2  | -                              | 2               | -                                      | 8                      |
| 7.  | Оптико-механические приборы.   | 2  | -                              | 2               | -                                      | 8                      |
| 8.  | Пневматические длиномеры.  | 2  | -                              | 2               | -                                      | 8                      |
| 9.  | Методы и средства поверки плоскопараллельных мер длины и мер плоского угла.  | 2  | -                              | 2               | -                                      | 8                      |
| 10. | Средства и методы измерения отклонений от прямолинейности и плоскостности.   | 2  | -                              | 2               | -                                      | 8                      |
| 11. | Средства и методы измерения резьбы.  | 2  | -                              | 2               | -                                      | 8                      |
| 12. | Средства и методы измерения зубчатых колес.                                  | 2  | -                              | 2               | -                                      | 8                      |
| 13. | Средства и методы шероховатости поверхности.                                 | 2  | -                              | 2               | -                                      | 8                      |
| 14. | Средства и методы измерения отклонений от формы цилиндрических поверхностей. | 2  | -                              | 2               | -                                      | 8                      |
| 15. | Средства контроля режущего инструмента.                                      | 2  | -                              | 2               | -                                      | 9                      |
| 16. | Методы и средства автоматического контроля размеров в машиностроении.        | 2  | -                              | 2               | -                                      | 9                      |
| 17. | Выполнение контрольной работы  |  |                                |                 |  | 13                     |
|     | Подготовка к зачету  | -  | -                              | -               | -                                      | 9                      |
|     | <b>ИТОГО</b>   | <b>32</b>                                      | <b>-</b>                       | <b>32</b>       | <b>-</b>                               | <b>143+9=152</b>       |

Для студентов заочной формы обучения:

| № | Тема | Контактная работа обучающихся с преподавателем |                                |                 | В т.ч. в форме практической подготовки | Самостоятельная работа |
|---|------|--|--------------------------------|-----------------|--|------------------------|
|   |      | лекции   | практич. занятия/<br>др. формы | лаборат. работы |  |                        |

|     |  |          |          |          |          |                  |
|-----|--|----------|----------|----------|----------|------------------|
| 1.  | Основы технических измерений.  | -        | -        | -        | -        | 10               |
| 2.  | Меры длины и плоского угла.  | -        | -        | -        | -        | 10               |
| 3.  | Инструменты для линейных измерений.  | 1        | -        | 1        | -        | 12               |
| 4.  | Калибры.   | -        | -        | -        | -        | 10               |
| 5.  | Средства и методы для измерения углов и конусов.                             | -        | -        | -        | -        | 10               |
| 6.  | Рычажно-механические приборы для измерения длины.                            | -        | -        | -        | -        | 12               |
| 7.  | Оптико-механические приборы.   | -        | -        | -        | -        | 12               |
| 8.  | Пневматические длиномеры.  | -        | -        | -        | -        | 10               |
| 9.  | Методы и средства поверки плоскопараллельных мер длины и мер плоского угла.  | -        | -        | -        | -        | 12               |
| 10. | Средства и методы измерения отклонений от прямолинейности и плоскостности.   | 1        | -        | 1        | -        | 12               |
| 11. | Средства и методы измерения резьбы.  | 1        | -        | 1        | -        | 12               |
| 12. | Средства и методы измерения зубчатых колес.                                  | 1        | -        | 1        | -        | 12               |
| 13. | Средства и методы шероховатости поверхности.                                 | 1        | -        | 1        | -        | 12               |
| 14. | Средства и методы измерения отклонений от формы цилиндрических поверхностей. | 1        | -        | 1        | -        | 12               |
| 15. | Средства контроля режущего инструмента.                                      | 1        | -        | 1        | -        | 12               |
| 16. | Методы и средства автоматического контроля размеров в машиностроении.        | 1        | -        | 1        | -        | 12               |
| 17. | Выполнение контрольной работы  |          |          |          |          | 14               |
|     | Подготовка к зачету  | -        | -        | -        | -        | 4                |
|     | <b>ИТОГО</b>   | <b>8</b> | <b>-</b> | <b>8</b> | <b>-</b> | <b>196+4=200</b> |

Для студентов заочной формы обучения:

| №  | Тема  | Контактная работа обучающихся с преподавателем |                                |                 | В т.ч. в форме практической подготовки | Самостоятельная работа |
|----|---|--|--------------------------------|-----------------|--|------------------------|
|    |   | лекции   | практич. занятия/<br>др. формы | лаборат. работы |  |                        |
| 1. | Основы технических измерений.                     | -  | -                              | -               | -                                      | 10                     |
| 2. | Меры длины и плоского угла.                       | -  | -                              | -               | -                                      | 10                     |
| 3. | Инструменты для линейных измерений.               | 1  | -                              | 1               | -                                      | 12                     |
| 4. | Калибры.  | -  | -                              | -               | -                                      | 10                     |
| 5. | Средства и методы для измерения углов и конусов.  | -  | -                              | -               | -                                      | 10                     |
| 6. | Рычажно-механические приборы для измерения длины. | -  | -                              | -               | -                                      | 12                     |
| 7. | Оптико-механические приборы.                      | 1  | -                              | 2               | -                                      | 12                     |

|     |  |           |          |           |          |                  |
|-----|--|-----------|----------|-----------|----------|------------------|
| 8.  | Пневматические длиномеры.  | -         | -        | -         | -        | 10               |
| 9.  | Методы и средства поверки плоскопараллельных мер длины и мер плоского угла.  | 1         | -        | 1         | -        | 12               |
| 10. | Средства и методы измерения отклонений от прямолинейности и плоскостности.   | 1         | -        | 2         | -        | 12               |
| 11. | Средства и методы измерения резьбы.  | 1         | -        | 1         | -        | 12               |
| 12. | Средства и методы измерения зубчатых колес.                                  | 1         | -        | 1         | -        | 12               |
| 13. | Средства и методы шероховатости поверхности.                                 | 1         | -        | 1         | -        | 12               |
| 14. | Средства и методы измерения отклонений от формы цилиндрических поверхностей. | 1         | -        | 1         | -        | 10               |
| 15. | Средства контроля режущего инструмента.                                      | 1         | -        | 1         | -        | 10               |
| 16. | Методы и средства автоматического контроля размеров в машиностроении.        | 1         | -        | 1         | -        | 10               |
| 17. | Выполнение контрольной работы  |           |          |           |          | 14               |
|     | Подготовка к зачету  | -         | -        | -         | -        | 4                |
|     | <b>ИТОГО</b>   | <b>10</b> | <b>-</b> | <b>12</b> | <b>-</b> | <b>190+4=194</b> |

## 5.2 Содержание учебной дисциплины

### **Тема 1: Основы технических измерений.**

Физические величины и их измерение. Классификация средств измерений. Погрешности средств измерений. Методы и средства контроля.

### **Тема 2: Меры длины и плоского угла.**

Штриховые меры длины. Плоскопараллельные концевые меры длины. Угловые призматические меры.

### **Тема 3: Инструменты для линейных измерений.**

Штангенинструменты. Устройство нониуса. Микрометры. Устройство микрометрических головок. Микрометрические глубиномеры и нутромеры. Сведения о поверке и ремонте инструментов.

### **Тема 4: Калибры.**

Классификация калибров. Калибры для измерения гладких валов и отверстий. Калибры для измерения шлицевых изделий. Профильные шаблоны.

### **Тема 5: Средства и методы для измерения углов и конусов.**

Методы измерения углов. Угольники и конусные калибры. Универсальные угломеры. Тригонометрические методы и средства измерений. Уровни. Оптические делительные головки и квадранты.

### **Тема 6: Рычажно-механические приборы для измерения длины.**

Классификация и назначение. Зубчатые измерительные головки. Рычажно-зубчатые измерительные головки. Пружинные измерительные головки. Скобы с отчетным устройством. Рычажные микрометры. Индикаторные нутромеры и глубиномеры.

### **Тема 7: Оптико-механические приборы.**

Классификация и назначение. Основы оптических методов измерений. Оптикаторы. Вертикальный окулярный оптиметр. Вертикальные экранные оптиметры. Горизонтальный

окулярный оптиметр. Оптические длиномеры. Оптико-механические машины для измерения длины. Инструментальные и универсальные микроскопы. Проекторы.

**Тема 8: Пневматические длиномеры.**

Принцип действия и классификация. Длинномеры низкого давления. Длинномеры высокого давления.

**Тема 9: Методы и средства поверки плоскопараллельных мер длины и мер плоского угла.**

Общие сведения. Основы интерференционных методов измерений. Плоские стеклянные пластины. Поверка притираемости и плоскостности мер. Технический интерференционный метод поверки концевых мер длины. Контактные интерферометры. Интерференционные методы измерения поверки концевых мер длины. Методы и средства поверки угловых мер.

**Тема 10: Средства и методы измерения отклонений от прямолинейности и плоскостности.**

Общие сведения. Поверочные линейки. Поверочные и разметочные плиты. Измерения уровнями.

**Тема 11: Средства и методы измерения резьбы.**

Резьбовые калибры. Измерение среднего диаметра и шага наружной длины. Измерение параметров наружной резьбы на микроскопах. Сведения об измерении внутренней резьбы.

**Тема 12: Средства и методы измерения зубчатых колес.**

Приборы для измерения основного и окружного шага. Методы и приборы для контроля профиля зубьев. Приборы для контроля радиального биения зубчатого венца. Средства измерения смещения исходного контура и толщины зуба. Измерение длины общей нормали. Контроль контакта зубьев. Контроль кинематической погрешности.

**Тема 13: Средства и методы шероховатости поверхности.**

Приборы контактного метода контроля. Оптические приборы.

**Тема 14: Средства и методы измерения отклонений от формы цилиндрических поверхностей.**

Общие сведения. Методы измерения отклонений. Кругломеры.

**Тема 15: Средства контроля режущего инструмента.**

Средства контроля углов резцов. Приборы для контроля параметров сверл, зенкеров, протяжек и метчиков.

**Тема 16: Методы и средства автоматического контроля размеров в машиностроении.**

Общие сведения. Классификация средств автоматического контроля. Измерительные датчики. Универсальные приспособления для приемочного контроля. Контрольно-сортировочные автоматы. Средства активного контроля. Координатно-измерительные приборы и машины.

## **6 ОБРАЗОВАТЕЛЬНЫЕ ТЕХНОЛОГИИ**

Освоение дисциплины (модуля) предусматривает репродуктивные (информационные лекции, опросы, работа с книгой и т.д.); активные (доклады, работа с информационными ресурсами, решение задач, кейсов и проч.); интерактивные (бизнес-кейсы, групповые дискуссии, тренинги, анализ ситуаций, деловые и ролевые игры, круглые столы, иные) технологии обучения.

## **7 ПЕРЕЧЕНЬ УЧЕБНО-МЕТОДИЧЕСКОГО ОБЕСПЕЧЕНИЯ ДЛЯ САМОСТОЯТЕЛЬНОЙ РАБОТЫ ОБУЧАЮЩИХСЯ ПО ДИСЦИПЛИНЕ (МОДУЛЮ)**

Для организации самостоятельной работы обучающихся по изучению дисциплины (модулю) кафедрой подготовлены *Методические указания по организации самостоятельной работы и задания для обучающихся.*

Для выполнения контрольной работы обучающимися кафедрой подготовлены *Методические рекомендации и задания к контрольной работе для обучающихся.*

Форма контроля самостоятельной работы студентов – проверка на практическом занятии, зачет.

## **8 ОЦЕНОЧНЫЕ МАТЕРИАЛЫ ДЛЯ ПРОВЕДЕНИЯ ТЕКУЩЕГО КОНТРОЛЯ УСПЕВАЕМОСТИ И ПРОМЕЖУТОЧНОЙ АТТЕСТАЦИИ ОБУЧАЮЩИХСЯ ПО ДИСЦИПЛИНЕ (МОДУЛЮ)**

Оценка результатов обучения осуществляется в ходе текущего контроля успеваемости и промежуточной аттестации.

*Формы и методы текущего контроля:* экспертное наблюдение и оценка результата деятельности обучающегося на учебных занятиях, экспертная оценка выполненных самостоятельных работ, оценка результатов оценочных мероприятий.

Оценочные средства: тест, опрос.

| №<br>п/п | Темы   | Конкретизированные результаты обучения   | Оценочные средства |
|----------|--|--|--------------------|
| 1        | <p>Основы технических измерений.<br/>Меры длины и плоского угла.<br/>Инструменты для линейных измерений.<br/>Калибры.<br/>Средства и методы для измерения углов и конусов.<br/>Рычажно-механические приборы для измерения длины.<br/>Оптико-механические приборы.<br/>Пневматические длиномеры.<br/>Методы и средства поверки плоскопараллельных мер длины и мер плоского угла.<br/>Средства и методы измерения отклонений от прямолинейности и плоскостности.<br/>Средства и методы измерения резьбы.<br/>Средства и методы измерения зубчатых колес.<br/>Средства и методы шероховатости поверхности.<br/>Средства и методы измерения отклонений от формы цилиндрических поверхностей.<br/>Средства контроля режущего инструмента.<br/>Методы и средства автоматического контроля размеров в машиностроении.</p> | <p><i>Знать:</i></p> <ul style="list-style-type: none"> <li>- типовые технические решения по оснащению рабочих мест и размещению технологического оборудования;</li> <li>- методы настройки мехатронных и робототехнических устройств и систем, их подсистем и отдельных модулей при сдаче их в эксплуатацию;</li> <li>- порядок изготовления, отладки и сдачи в эксплуатацию мехатронных и робототехнических систем, их подсистем и отдельных модулей.</li> </ul> <p><i>Уметь:</i></p> <ul style="list-style-type: none"> <li>- использовать типовые технические решения по оснащению рабочих мест и размещению технологического оборудования;</li> <li>- настраивать мехатронные и робототехнические устройства и системы, их подсистемы и отдельные модули при сдаче их в эксплуатацию;</li> <li>- участвовать в работах по изготовлению, отладке и сдаче в эксплуатацию мехатронных и робототехнических систем, их подсистем и отдельных модулей.</li> </ul> <p><i>Владеть:</i></p> <ul style="list-style-type: none"> <li>- навыками использования типовых технических решений по оснащению рабочих мест и размещению технологического оборудования;</li> <li>- навыками по настройке мехатронных и робототехнических устройств и систем, их подсистемы и отдельные модули при сдаче их в эксплуатацию;</li> <li>- методами изготовления, отладки и сдачи в эксплуатацию мехатронных и робототехнических систем, их подсистем и отдельных модулей.</li> </ul> | Опрос,<br>тест     |

*Промежуточная аттестация* по итогам освоения дисциплины (модуля) проводится в форме *зачета*.

Для осуществления текущего контроля знаний, умений, владений и промежуточной аттестации обучающихся используется комплект оценочных средств по дисциплине (модулю).

При реализации дисциплины (модуля) используется балльно-рейтинговая система оценки учебной деятельности в соответствии с Положением о балльно-рейтинговой системе оценки учебной деятельности (учебном рейтинге) обучающихся в ФГБОУ ВО «Уральский государственный горный университет» (СМК ОД.Пл.04-06.222-2021).

Распределение баллов в рамках текущего рейтинга и рейтинга промежуточной аттестации по учебной дисциплине (модулю) и курсовому проекту представлены в комплекте оценочных средств по дисциплине (модулю).

Полученные значения учебного рейтинга обучающихся по учебной дисциплине в баллах переводятся в оценки, выставляемые по следующей шкале:

| Количество баллов | Отметка за зачёт с оценкой | Отметка о зачёте |
|-------------------|----------------------------|------------------|
| 80-100            | Отлично                    | Зачтено          |
| 65-79             | Хорошо                     |                  |
| 50-64             | Удовлетворительно          |                  |
| 0-49              | Неудовлетворительно        | Не зачтено       |

Выполнение обучающимся курсовой работы является отдельным видом учебной деятельности. Полученные значения учебного рейтинга обучающихся по курсовой работе в баллах переводятся в оценки, выставляемые по шкале, указанной выше.

## **9 МЕТОДИЧЕСКИЕ УКАЗАНИЯ ДЛЯ ОБУЧАЮЩИХСЯ ПО ОСВОЕНИЮ ДИСЦИПЛИНЫ (МОДУЛЯ)**

Алгоритм работы обучающихся для качественного усвоения дисциплины (модуля) включает в себя следующие действия:

1. Изучение рабочей программы дисциплины (модуля), что позволит правильно сориентироваться в содержании дисциплины (модуля), системе требований, предъявляемых к обучающемуся со стороны преподавателя.
2. Посещение и конспектирование лекций.
3. Обязательная подготовка к практическим (семинарским) и (или) лабораторным занятиям.
4. Изучение основной и дополнительной литературы, интернет-источников.
5. Выполнение всех видов самостоятельной работы.

## 10 ПЕРЕЧЕНЬ УЧЕБНОЙ ЛИТЕРАТУРЫ, НЕОБХОДИМОЙ ДЛЯ ОСВОЕНИЯ ДИСЦИПЛИНЫ (МОДУЛЯ)

### 10.1 Литература

| № п/п | Наименование  | Кол-во экз. |
|-------|---|-------------|
| 1     | Метрология, стандартизация и сертификация : [Электронный ресурс] : учебное пособие / Я. М. Радкевич. - Москва : Горная книга, 2003. - 788 с. - URL: <a href="http://e.lanbook.com/books/element.php?p11_cid=25&amp;p11_id=3219">http://e.lanbook.com/books/element.php?p11_cid=25&amp;p11_id=3219</a> . - ISBN 5-7418-0201-X : Б. ц. Книга из коллекции Горная книга - Инженерно-технические науки. Допущено Учебно-методическим объединением по образованию в области автоматизированного машиностроения в качестве учебника для студентов высших учебных заведений, обучающихся по направлению подготовки бакалавров "Технология, оборудование и автоматизация машиностроительных производств" и специальностям: "Технология машиностроения", "Металлообработанные станки и комплексы", "Инструментальные системы машиностроительных производств" (направление подготовки дипломированных специалистов - "Конструкторско-технологическое обеспечение машиностроительных производств"), "Автоматизация технологических процессов и производства (в машиностроении)" (направление подготовки дипломированных специалистов - "Автоматизированные технологии и производства") | Эл. ресурс  |
| 2     | Метрология, стандартизация и сертификация : сборник тестовых вопросов и заданий для студентов специальности 220301 - "Автоматизация технологических процессов и производств" (АГП) направления 220300 - "Автоматизированные технологии и производства" очной и заочной форм обучения / С. В. Пузаткина ; Федеральное агентство по образованию, Уральский государственный горный университет. - Екатеринбург : УГГУ, 2010. - 62 с. - Библиогр.: с. 61.   | Эл. ресурс  |
| 3     | Кириллов, В. И. Метрологическое обеспечение технических систем: учебное пособие / В. И. Кириллов. – Минск: Новое знание, 2017. – 424 с.   | Эл. ресурс  |

### 10.2 Нормативные правовые акты

1. О возмещении трудящимся при несчастных случаях на производстве [Электронный ресурс]: Конвенция № 17 1925. - Режим доступа: СПС «КонсультантПлюс»
2. О пособиях в случаях производственного травматизма [Электронный ресурс]: Конвенция № 121 1964. - Режим доступа: СПС «КонсультантПлюс»
3. Об образовании [Электронный ресурс]: Федеральный закон от 28 дек. 2012 г. (с доп. и изм.). - Режим доступа: СПС «КонсультантПлюс».
8. Трудовой кодекс РФ [Электронный ресурс]: Федеральный закон от 30 дек.2001 г. № 197-ФЗ (с доп. и изм.). - Режим доступа: СПС «КонсультантПлюс».

## 11 ПЕРЕЧЕНЬ РЕСУРСОВ ИНФОРМАЦИОННО – ТЕЛЕКОММУНИКАЦИОННОЙ СЕТИ «ИНТЕРНЕТ», НЕОБХОДИМЫХ ДЛЯ ОСВОЕНИЯ ДИСЦИПЛИНЫ (МОДУЛЯ), СОВРЕМЕННЫХ ПРОФЕССИОНАЛЬНЫХ БАЗ ДАННЫХ, ИНФОРМАЦИОННЫХ СПРАВОЧНЫХ СИСТЕМ

*Ресурсы сети Интернет:*

[https://cchgeu.ru/upload/iblock/23b/metrologiya\\_standartizatsiya\\_leksii.pdf](https://cchgeu.ru/upload/iblock/23b/metrologiya_standartizatsiya_leksii.pdf) - МЕТРОЛОГИЯ, СТАНДАРТИЗАЦИЯ И СЕРТИФИКАЦИЯ

Единое окно доступа к образовательным ресурсам - Режим доступа: <http://window.edu.ru>

Министерство труда и социальной защиты Российской Федерации: <http://www.rosmintrud.ru>

Российский правовой портал – <http://www.rpp.ru>  
*Информационные справочные системы:*  
Справочная правовая система «КонсультантПлюс»  
*Современные профессиональные базы данных:*  
E-library: электронная научная библиотека: <https://elibrary.ru>  
Scopus: база данных рефератов и цитирования  
<https://www.scopus.com/customer/profile/display.uri>

## **12. ПЕРЕЧЕНЬ ЛИЦЕНЗИОННОГО И СВОБОДНО РАСПРОСТРАНЯЕМОГО ПРОГРАММНОГО ОБЕСПЕЧЕНИЯ (В ТОМ ЧИСЛЕ ОТЕЧЕСТВЕННОГО), ИСПОЛЬЗУЕМОГО ПРИ ОСУЩЕСТВЛЕНИИ ОБРАЗОВАТЕЛЬНОГО ПРОЦЕССА ПО ДИСЦИПЛИНЕ (МОДУЛЮ)**

Для успешного освоения модуля обучающийся использует:  
MathCAD  
Microsoft Windows 10 Professional  
Microsoft Office Professional 2016

## **13 ОПИСАНИЕ МАТЕРИАЛЬНО-ТЕХНИЧЕСКОЙ БАЗЫ, НЕОБХОДИМОЙ ДЛЯ ОСУЩЕСТВЛЕНИЯ ОБРАЗОВАТЕЛЬНОГО ПРОЦЕССА ПО ДИСЦИПЛИНЕ (МОДУЛЮ)**

Реализация данной учебной дисциплины (модуля) осуществляется с использованием материально-технической базы, обеспечивающей проведение всех видов учебных занятий обучающихся, предусмотренных программой учебной дисциплины (модуля), соответствующей действующим санитарным и противопожарным правилам и нормам.

## **ОСОБЕННОСТИ РЕАЛИЗАЦИИ УЧЕБНОЙ ДИСЦИПЛИНЫ (МОДУЛЯ) ДЛЯ ЛИЦ С ИНВАЛИДНОСТЬЮ И ОГРАНИЧЕННЫМИ ВОЗМОЖНОСТЯМИ ЗДОРОВЬЯ**

Освоение дисциплины (модуля) для обучающихся с инвалидностью и ограниченными возможностями здоровья может быть организовано с учётом особенностей их психофизического развития, индивидуальных возможностей и необходимых специальных условий их обучения.

При реализации данной дисциплины (модуля) используются различные образовательные технологии (в том числе дистанционные) с учётом их адаптации для обучающихся с инвалидностью и ограниченными возможностями здоровья в зависимости от вида и характера ограниченных возможностей здоровья обучающихся.

Образовательные технологии используются во всех основных видах учебной работы по дисциплине (модулю) (контактная работа, самостоятельная работа, индивидуальная работа), адаптируются с учётом способностей, особенностей восприятия, готовности к освоению учебного материала, имеющегося индивидуального социально-образовательного опыта обучающихся с инвалидностью и ограниченными возможностями здоровья.

При реализации дисциплины (модуля) конкретные формы и виды самостоятельной и индивидуальной работы обучающихся с инвалидностью и ограниченными возможностями здоровья устанавливаются преподавателем. Выбор форм и видов самостоятельной и индивидуальной работы обучающихся с инвалидностью и обучающихся с ограниченными

возможностями здоровья осуществляется с учётом их способностей, особенностей восприятия и готовности к освоению учебного материала.

Обучающиеся из числа лиц с ограниченными возможностями здоровья и с инвалидностью при необходимости обеспечиваются печатными и (или) электронными образовательными ресурсами (учебники, учебные пособия, материалы для самостоятельной работы и т.д.) в формах, адаптированных к ограничениям их здоровья и восприятия информации:

для лиц с нарушениями зрения:

- в печатной форме увеличенным шрифтом;
- в форме электронного документа;

для лиц с нарушениями слуха:

- в печатной форме;
- в форме электронного документа;

для лиц с нарушениями опорно-двигательного аппарата:

- в печатной форме;
- в форме электронного документа.

Данный перечень может быть конкретизирован в зависимости от контингента обучающихся.

Проведение текущего контроля успеваемости и промежуточной аттестации (конкретные формы и процедуры) для обучающихся с инвалидностью и ограниченными возможностями здоровья по дисциплине (модулю) устанавливается ФГБОУ ВО «УГГУ» самостоятельно с учётом ограничений их здоровья и доводятся до сведения обучающихся в сроки, определённые в локальных актах университета.

Процедура проведения промежуточной аттестации для обучающихся с инвалидностью и ограниченными возможностями здоровья при необходимости устанавливается с учётом индивидуальных психофизических особенностей (устно, письменно на бумаге, письменно на компьютере, в форме тестирования и т.п.). При необходимости предусматривается увеличение времени на подготовку к промежуточной аттестации, а также предоставляется дополнительное время для подготовки ответа в ходе промежуточной аттестации. При необходимости промежуточная аттестация может проводиться в несколько этапов. Возможно установление индивидуальных графиков проведения текущего контроля успеваемости и прохождения промежуточной аттестации.

Учебно-методические материалы для проведения текущего контроля успеваемости и промежуточной аттестации предоставляются в формах с учётом особенностей их психофизического развития, индивидуальных возможностей к восприятию информации.

Освоение дисциплины (модуля) и проведение процедуры оценивания результатов обучения обучающихся с инвалидностью и ограниченными возможностями здоровья предусматривает (в случае необходимости) использование специальных технических средств, необходимых им в связи с их индивидуальными особенностями. Эти средства могут быть предоставлены университетом, могут использоваться собственные технические средства.

Каждый обучающийся из числа лиц с инвалидностью и ограниченными возможностями здоровья в течение всего периода обучения при необходимости будет обеспечен индивидуальным неограниченным доступом к электронной информационно-образовательной среде УГГУ с использованием специальных технических и программных средств, содержащей электронные образовательные ресурсы, перечисленные в данной рабочей программе дисциплины (модуля) и иметь доступ к необходимому программному обеспечению, адаптированному для обучающихся инвалидов и обучающихся с ограниченными возможностями здоровья.


МИНОБРНАУКИ РОССИИ

ФГБОУ ВО «Уральский государственный горный университет»

УТВЕРЖДЕНА

На заседании кафедры информатики  
(протокол № 1 от 12.09.2025)

Заведующий кафедрой

 А. В. Дружинин

**РАБОЧАЯ ПРОГРАММА ДИСЦИПЛИНЫ**

**Б1.В.04 ТЕХНОЛОГИИ ПРОГРАММИРОВАНИЯ  
МЕХАТРОННЫХ И РОБОТОТЕХНИЧЕСКИХ УСТРОЙСТВ**

Направление -

*15.03.06 Мехатроника и робототехника*

Профиль -

*Мехатроника и робототехника промышленных производств*


год набора: 2026

Екатеринбург

Автор: Волкова Е.А., Дружинин А.В.

**Рабочая программа дисциплины согласована с выпускающей кафедрой  
ТМ**

Зав. кафедрой



\_\_\_\_\_

подпись

Е.Б. Волков

\_\_\_\_\_  
И.О. Фамилия

## 1 ЦЕЛИ ОСВОЕНИЯ ДИСЦИПЛИНЫ

**Цель дисциплины:** овладение студентами навыками проектирования и поддержки программного обеспечения на всех этапах его жизненного цикла, формирование у студентов совокупности профессиональных компетенций, обеспечивающих решение задач, связанных с проектированием и разработкой программного обеспечения.

Задачи освоения дисциплины:

1. Изучение технических и программных средств информационных технологий.
2. Формирование практических навыков работы с программными средствами проектирования, создания и управления информационными системами.
3. Формирование навыков разработки алгоритмов, протоколов и архитектуры программного обеспечения.

В результате освоения дисциплины «Технологии программирования мехатронных и робототехнических устройств» обучающийся должен:

|          |   |
|----------|---|
| Знать:   | <ul style="list-style-type: none"> <li>- принципы и этапы проектирования программной архитектуры.</li> <li>- методы и принципы внедрения и сопровождения ПО.</li> <li>- классификацию атрибутов качества;</li> <li>- методику ADD проектирования программных систем.</li> <li>- уровни и виды тестов;</li> <li>- принципы построения плана тестирования ПО.</li> <li>- принципы создания макета системы;</li> <li>- методики анализа архитектуры (АТАМ, СВАМ).</li> </ul>       |
| Уметь:   | <ul style="list-style-type: none"> <li>- планировать работу по проектированию программной архитектуры.</li> <li>- внедрять ПО;</li> <li>- сопровождать ПО.</li> <li>- формировать требования к системе через атрибуты качества.</li> <li>- составлять план тестирования ПО;</li> <li>- проводить тестирование ПО на различных уровнях.</li> <li>- создавать макеты программных систем;</li> <li>- документировать архитектуру;</li> <li>- анализировать архитектуру.</li> </ul> |
| Владеть: | <ul style="list-style-type: none"> <li>- принципами проектирования программных архитектур</li> <li>- методами и инструментами внедрения и сопровождения ПО.</li> <li>- инструментами проектирования архитектуры посредством атрибутов качества.</li> <li>- методами и инструментами тестирования ПО на различных уровнях.</li> <li>- методиками макетирования архитектуры;</li> <li>- методами и средствами документирования и анализа архитектуры.</li> </ul>                  |

## 2 ПЕРЕЧЕНЬ ПЛАНИРУЕМЫХ РЕЗУЛЬТАТОВ ОБУЧЕНИЯ ПО ДИСЦИПЛИНЕ

Результаты освоения дисциплины теоретическая механика и формируемые у обучающихся компетенции определены в таблице 2.1

Таблица 2.1 Формирование компетенций и результаты обучения

| Код и наименование компетенции  | Результаты обучения  | Код и наименование индикатора достижения компетенции   |
|---|--|--|
| ПК-1.2 Способен к внедрению средств автоматизации механизации технологических процессов механосборочного производства | знание: <ul style="list-style-type: none"> <li>- принципы и этапы проектирования программной архитектуры.</li> <li>- методы и принципы внедрения и сопровождения ПО.</li> <li>- классификацию атрибутов качества;</li> </ul> | ПК-1.2.1 Знает способы внедрения средств автоматизации и механизации технологических процессов механосборочного производства |

|  |   |  |
|--|---|--|
|  | <ul style="list-style-type: none"> <li>- методику ADD проектирования программных систем.</li> <li>- уровни и виды тестов;</li> <li>- принципы построения плана тестирования ПО.</li> <li>- принципы создания макета системы;</li> <li>- методики анализа архитектуры (АТАМ, СВАН).</li> </ul>   | <p>ПК-1.2.2 Знает принципы разработки технологической части проекта по внедрению средств автоматизации и механизации технологических процессов механосборочного производства</p> <p>ПК-1.2.3 Выполняет проверку соответствия разрабатываемых средств автоматизации и механизации технологических процессов современному уровню развития техники и технологии</p> |
|  | <p><i>умение:</i></p> <ul style="list-style-type: none"> <li>- планировать работу по проектированию программной архитектуры.</li> <li>- внедрять ПО;</li> <li>- сопровождать ПО.</li> <li>- формировать требования к системе через атрибуты качества.</li> <li>- составлять план тестирования ПО;</li> <li>- проводить тестирование ПО на различных уровнях.</li> <li>- создавать макеты программных систем;</li> <li>- документировать архитектуру;</li> <li>- анализировать архитектуру.</li> </ul> |  |
|  | <p><i>владение:</i></p> <ul style="list-style-type: none"> <li>- принципами проектирования программных архитектур</li> <li>- методами и инструментами внедрения и сопровождения ПО.</li> <li>- инструментами проектирования архитектуры посредством атрибутов качества.</li> <li>- методами и инструментами тестирования ПО на различных уровнях.</li> <li>- методиками макетирования архитектуры;</li> <li>- методами и средствами документирования и анализа архитектуры.</li> </ul>                |  |

### 3 МЕСТО ДИСЦИПЛИНЫ В СТРУКТУРЕ ОБРАЗОВАТЕЛЬНОЙ ПРОГРАММЫ

Дисциплина (модуль) является дисциплиной части, формируемой участниками образовательных отношений, Блока 1 «Дисциплины (модули)» учебного плана.

### 4 ОБЪЕМ ДИСЦИПЛИНЫ В ЗАЧЕТНЫХ ЕДИНИЦАХ С УКАЗАНИЕМ КОЛИЧЕСТВА АКАДЕМИЧЕСКИХ ЧАСОВ, ВЫДЕЛЕННЫХ НА КОНТАКТНУЮ РАБОТУ ОБУЧАЮЩИХСЯ С ПРЕПОДАВАТЕЛЕМ (ПО ВИДАМ УЧЕБНЫХ ЗАНЯТИЙ) И НА САМОСТОЯТЕЛЬНУЮ РАБОТУ

| Трудоемкость дисциплины     |       |        |             |        |    |       |      | Контрольные и иные работы | курсовые работы (проекты) |
|-----------------------------|-------|--------|-------------|--------|----|-------|------|---------------------------|---------------------------|
| кол-во з. е.                | часы  |        |             |        |    |       |      |                           |                           |
|                             | общая | лекции | практ. зан. | лабор. | СР | зачет | экз. |                           |                           |
| <i>очная форма обучения</i> |       |        |             |        |    |       |      |                           |                           |
| 6 семестр                   |       |        |             |        |    |       |      |                           |                           |
| 4                           | 144   | 32     | 32          | -      | 53 | -     | 27   | +                         |                           |

|                                    |     |    |    |  |     |  |   |   |  |
|------------------------------------|-----|----|----|--|-----|--|---|---|--|
| <i>заочная форма обучения</i>      |     |    |    |  |     |  |   |   |  |
| 7 семестр                          |     |    |    |  |     |  |   |   |  |
| 4                                  | 144 | 8  | 8  |  | 119 |  | 9 | + |  |
| <i>очно-заочная форма обучения</i> |     |    |    |  |     |  |   |   |  |
| 7 семестр                          |     |    |    |  |     |  |   |   |  |
| 4                                  | 144 | 16 | 16 |  | 103 |  | 9 | + |  |

## 5 СОДЕРЖАНИЕ ДИСЦИПЛИНЫ, СТРУКТУРИРОВАННОЕ ПО ТЕМАМ (РАЗДЕЛАМ) С УКАЗАНИЕМ ОТВЕДЕННОГО НА НИХ КОЛИЧЕСТВА АКАДЕМИЧЕСКИХ ЧАСОВ И ВИДОВ УЧЕБНЫХ ЗАНЯТИЙ

### 5.1 ТЕМАТИЧЕСКИЙ ПЛАН ИЗУЧЕНИЯ ДИСЦИПЛИНЫ

Для студентов **очной** формы обучения:

| №         | Тема, раздел  | Контактная работа обучающихся с преподавателем |                              |                 | Самостоятельная работа |
|-----------|---|--|------------------------------|-----------------|------------------------|
|           |   | лекции   | практич. занятия и др. формы | лаборат. занят. |                        |
| 1.        | Тема 1. Планирование архитектуры.                       | 2  | 2                            | -               | 8                      |
| 2.        | Тема 2. Атрибуты качества и проектирование архитектуры. | 6  | 6                            | -               | 8                      |
| 3.        | Тема 3. Прототипирование и анализ архитектуры.          | 8  | 8                            | -               | 8                      |
| 4.        | Тема 4. Тестирование приложений.                        | 8  | 8                            | -               | 8                      |
| 5.        | Тема 5. Внедрение и сопровождение ПО.                   | 8  | 8                            | -               | 8                      |
| 6.        | Подготовка и защита контрольной работы №1               |  |                              | -               | 13                     |
| 7.        | Подготовка к экзамену                                   |  |                              | -               | 27                     |
| <b>8.</b> | <b>ИТОГО</b>  | <b>32</b>                                      | <b>32</b>                    | <b>-</b>        | <b>53+27=80</b>        |

Для студентов **заочной** формы обучения:

| №         | Тема, раздел  | Контактная работа обучающихся с преподавателем |                              |                 | Самостоятельная работа |
|-----------|---|--|------------------------------|-----------------|------------------------|
|           |   | лекции   | практич. занятия и др. формы | лаборат. занят. |                        |
| 1.        | Тема 1. Планирование архитектуры.                       | 1  | 1                            | -               | 18                     |
| 2.        | Тема 2. Атрибуты качества и проектирование архитектуры. | 1  | 1                            | -               | 18                     |
| 3.        | Тема 3. Прототипирование и анализ архитектуры.          | 2  | 2                            | -               | 22                     |
| 4.        | Тема 4. Тестирование приложений.                        | 2  | 2                            | -               | 20                     |
| 5.        | Тема 5. Внедрение и сопровождение ПО.                   | 2  | 2                            | -               | 20                     |
| 6.        | Подготовка и защита контрольной работы №1               |  |                              | -               | 21                     |
| 7.        | Подготовка к экзамену                                   |  |                              | -               | 9                      |
| <b>8.</b> | <b>ИТОГО</b>  | <b>8</b>                                       | <b>8</b>                     | <b>-</b>        | <b>119+9=128</b>       |

Для студентов **очно-заочной** формы обучения:

| №         | Тема, раздел  | Контактная работа обучающихся с преподавателем |                              |                 | Самостоятельная работа |
|-----------|---|--|------------------------------|-----------------|------------------------|
|           |   | лекции   | практич. занятия и др. формы | лаборат. занят. |                        |
| 1.        | Тема 1. Планирование архитектуры.                       | 2  | 2                            | -               | 12                     |
| 2.        | Тема 2. Атрибуты качества и проектирование архитектуры. | 2  | 2                            | -               | 14                     |
| 3.        | Тема 3. Прототипирование и анализ архитектуры.          | 4  | 4                            | -               | 20                     |
| 4.        | Тема 4. Тестирование приложений.                        | 4  | 4                            | -               | 18                     |
| 5.        | Тема 5. Внедрение и сопровождение ПО.                   | 4  | 4                            | -               | 18                     |
| 6.        | Подготовка и защита контрольной работы №1               |  |                              | -               | 21                     |
| 7.        | Подготовка к экзамену                                   |  |                              | -               | 9                      |
| <b>8.</b> | <b>ИТОГО</b>  | <b>16</b>                                      | <b>16</b>                    | <b>-</b>        | <b>103+9=112</b>       |

## 5.2 СОДЕРЖАНИЕ УЧЕБНОЙ ДИСЦИПЛИНЫ

### Тема 1. Планирование архитектуры.

Архитектурно-экономический цикл. Понятие программной архитектуры. Заинтересованные лица, опыт, привычки архитектора, техническая база как факторы влияния на архитектуру.

Программный процесс. Этапы разработки архитектуры.

Архитектурные паттерны и образцы. Эталонные модели архитектуры. Архитектурные структуры и представления.

### Тема 2. Атрибуты качества и проектирование архитектуры.

Архитектура и атрибуты качества. Атрибуты качества системы. Сценарии атрибутов качества. Практическое применение атрибутов качества.

Готовность. Модифицируемость. Производительность. Безопасность. Контролепригодность. Практичность. Коммерческие атрибуты качества. Атрибуты качества архитектуры. Тактики реализаций атрибутов качества.

Проектирование архитектуры методом ADD (атрибутный метод проектирования). Формирование требований к архитектуре на основе атрибутов качества. Формирование рабочих групп.

### Тема 3. Прототипирование и анализ архитектуры.

Создание макета системы. Связь с архитектурно-экономическим циклом. Архитектурное решение. Применение моделей. Декомпозиция архитектуры.

Документирование архитектуры. Документирование представлений, поведения, интерфейсов. Перекрестная документация. Унифицированный язык моделирования (UML). Модульные представления. Представления из группы «компонент и соединитель». Представления распределения.

Реконструкция программной архитектуры. Создание БД. Объединение представлений. Реконструкция.

Анализ архитектуры. Метод анализа компромиссных решений (АТАМ). Этапы АТАМ. Метод анализа стоимости и эффективности (СВАМ). Контекст принятия решений.

### Тема 4. Тестирование приложений.

Понятие тестирования ПО. Верификация и валидация. План тестирования. Виды, состав. Уровни тестирования и виды тестирования. Юнит-тестирование. Уровни и подходы к интеграционному тестированию. Системное тестирование. Приемочное тестирование.

Функциональные виды тестирования. Тестирование безопасности. Тестирование взаимодействия.

Нефункциональные тесты. Тестирование производительности. Тестирование установки. Тестирование удобства пользования. Тестирование на отказ и восстановление. Конфигурационное тестирование.

Тесты, связанные с изменением. Дымовое тестирование. Регрессионное тестирование. Тестирование сборки. Санитарное тестирование.

### **Тема 5. Внедрение и сопровождение ПО.**

Дистрибуция ПО. Бизнес-модели распространения ПО. Методы доставки ПО.

Внедрение ПО как процесс. Внедрение и сопровождение согласно ГОСТ. Стратегии ввода в эксплуатацию. Методологии внедрения программных решений. Линейки продуктов.

Понятие сопровождения ПО. Структура сопровождения. Техники сопровождения. Категории сопровождения. Планирование релизов/версий.

Понимание программных систем (Program Comprehension). Реинжиниринг (Reengineering). Обратный инжиниринг (Reverse engineering). Рефакторинг.

## **6 ОБРАЗОВАТЕЛЬНЫЕ ТЕХНОЛОГИИ**

Освоение дисциплины (модуля) предусматривает репродуктивные (информационные лекции, опросы, работа с книгой и т.д.); активные (доклады, работа с информационными ресурсами, решение задач, кейсов и проч.); интерактивные (бизнес-кейсы, групповые дискуссии, тренинги, анализ ситуаций, деловые и ролевые игры, круглые столы, иные) технологии обучения.

## **7 ПЕРЕЧЕНЬ УЧЕБНО-МЕТОДИЧЕСКОГО ОБЕСПЕЧЕНИЯ ДЛЯ САМОСТОЯТЕЛЬНОЙ РАБОТЫ ОБУЧАЮЩИХСЯ ПО ДИСЦИПЛИНЕ**

Для организации самостоятельной работы обучающихся по изучению дисциплины кафедрой подготовлены *Методические указания по организации самостоятельной работы и задания для обучающихся.*

Для выполнения контрольной работы студентами кафедрой подготовлены *Методические рекомендации и задания к контрольной работе для обучающихся.*

Форма контроля самостоятельной работы студентов – проверка на практическом занятии, контрольная работа, экзамен.

## **8 ОЦЕНОЧНЫЕ МАТЕРИАЛЫ ДЛЯ ПРОВЕДЕНИЯ ТЕКУЩЕГО КОНТРОЛЯ И ПРОМЕЖУТОЧНОЙ АТТЕСТАЦИИ ОБУЧАЮЩИХСЯ ПО ДИСЦИПЛИНЕ**

Оценка результатов обучения осуществляется в ходе текущего контроля успеваемости и промежуточной аттестации.

*Формы и методы текущего контроля:* экспертное наблюдение и оценка результата деятельности обучающегося на учебных занятиях, экспертная оценка выполненных самостоятельных работ, оценка результатов оценочных мероприятий.

Оценочные средства: опрос, практико-ориентированное задание.

| № | Тема | Конкретизированные результаты обучения | Оценочные средства |
|---|------|--|--------------------|
|---|------|--|--------------------|

|   |  |  |   |
|---|--|--|---|
| 1 | <p>Тема 1. Планирование архитектуры.</p> <p>Тема 2. Атрибуты качества и проектирование архитектуры.</p> <p>Тема 3. Прототипирование и анализ архитектуры.</p> <p>Тема 4. Тестирование приложений.</p> <p>Тема 5. Внедрение и сопровождение ПО.</p> | <p><i>знание:</i></p> <ul style="list-style-type: none"> <li>- принципы и этапы проектирования программной архитектуры.</li> <li>- методы и принципы внедрение и сопровождения ПО.</li> <li>- классификацию атрибутов качества;</li> <li>- методику ADD проектирования программных систем.</li> <li>- уровни и виды тестов;</li> <li>- принципы построения плана тестирования ПО.</li> <li>- принципы создания макета системы;</li> <li>- методики анализа архитектуры (АТАМ, СВАМ).</li> </ul> <p><i>умение:</i></p> <ul style="list-style-type: none"> <li>- планировать работу по проектированию программной архитектуры.</li> <li>- внедрять ПО;</li> <li>- сопровождать ПО.</li> <li>- формировать требования к системе через атрибуты качества.</li> <li>- составлять план тестирования ПО;</li> <li>- проводить тестирование ПО на различных уровнях.</li> <li>- создавать макеты программных систем;</li> <li>- документировать архитектуру;</li> <li>- анализировать архитектуру.</li> </ul> <p><i>владение:</i></p> <ul style="list-style-type: none"> <li>- принципами проектирования программных архитектур</li> <li>- методами и инструментами внедрения и сопровождения ПО.</li> <li>- инструментами проектирования архитектуры посредством атрибутов качества.</li> <li>- методами и инструментами тестирования ПО на различных уровнях.</li> <li>- методиками макетирования архитектуры;</li> <li>- методами и средствами документирования и анализа архитектуры.</li> </ul> | Опрос, практико-ориентированное задание |
|---|--|--|---|

*Промежуточная аттестация* по итогам освоения дисциплины проводится в форме экзамена.

Для осуществления текущего контроля знаний, умений, владений и промежуточной аттестации обучающихся используется комплект оценочных средств по дисциплине (модулю).

При реализации дисциплины используется балльно-рейтинговая система оценки учебной деятельности в соответствии с Положением о балльно-рейтинговой системе оценки учебной деятельности (учебном рейтинге) обучающихся в ФГБОУ ВО «Уральский государственный горный университет» (СМК ОД.Пл.04-06.222-2021).

Распределение баллов в рамках текущего рейтинга и рейтинга промежуточной аттестации по учебной дисциплине представлены в комплекте оценочных средств по дисциплине.

Полученные значения учебного рейтинга обучающихся по учебной дисциплине в баллах переводятся в оценки, выставляемые по следующей шкале:

| Количество баллов | Отметка за экзамен/ зачёт с оценкой | Отметка о зачёте |
|-------------------|-------------------------------------|------------------|
| 80-100            | Отлично                             | Зачтено          |
| 65-79             | Хорошо                              |                  |

|       |                     |            |
|-------|---------------------|------------|
| 50-64 | Удовлетворительно   |            |
| 0-49  | Неудовлетворительно | Не зачтено |

## 9 МЕТОДИЧЕСКИЕ УКАЗАНИЯ ДЛЯ ОБУЧАЮЩИХСЯ ПО ОСВОЕНИЮ ДИСЦИПЛИНЫ

Алгоритм работы студентов для качественного усвоения дисциплины включает в себя следующие действия:

1. Изучение рабочей программы дисциплины, что позволяет правильно сориентироваться в системе требований, предъявляемых к студенту со стороны преподавателя.
2. Посещение и конспектирование лекций.
3. Обязательная подготовка к практическим занятиям.
4. Изучение основной и дополнительной литературы.
5. Выполнение всех видов самостоятельной работы.

## 10 ПЕРЕЧЕНЬ ОСНОВНОЙ И ДОПОЛНИТЕЛЬНОЙ УЧЕБНОЙ ЛИТЕРАТУРЫ, НЕОБХОДИМОЙ ДЛЯ ОСВОЕНИЯ ДИСЦИПЛИНЫ

### 10.1 Литература

| №<br>п/п | Наименование   | Кол-во<br>экз. |
|----------|--|----------------|
| 1.       | Приемы объектно-ориентированного проектирования. Паттерны проектирования = Design Patterns : учебное пособие / Э. Гамма [и др.] ; пер. с англ. А. Слинкина. - Санкт-Петербург : Питер, 2012. - 368 с. : рис. - (Библиотека программиста). - Библиогр.: с. 353-358. - Алф. указ.: с. 359-366. - ISBN 978-5-469-01136-1  | 20             |
| 2.       | Паттерны проектирования: научное издание / Э. Фримен [и др.] ; пер. с англ. Е. Матвеева. - Санкт-Петербург : Питер, 2011. - 646 с. : ил. - ISBN 978-5-459-00435-9  | 25             |
| 3.       | Золотов, С. Ю. Проектирование информационных систем [Электронный ресурс] : учебное пособие / С. Ю. Золотов. — Электрон. текстовые данные. — Томск : Томский государственный университет систем управления и радиоэлектроники, Эль Контент, 2013. — 88 с. — 978-5-4332-0083-8. — Режим доступа: <a href="http://www.iprbookshop.ru/13965.html">http://www.iprbookshop.ru/13965.html</a> | Эл. ресурс     |
| 4.       | Краюткина, Е. В. Методы и средства проектирования информационных систем и технологий [Электронный ресурс] : учебное пособие / Е. В. Краюткина. — Электрон. текстовые данные. — Ставрополь : Северо-Кавказский федеральный университет, 2015. — 152 с. — 2227-8397. — Режим доступа: <a href="http://www.iprbookshop.ru/62959.html">http://www.iprbookshop.ru/62959.html</a>            | Эл. ресурс     |

### 10.2 ДОПОЛНИТЕЛЬНАЯ ЛИТЕРАТУРА

| № п/п | Наименование   | Кол-во экз. |
|-------|--|-------------|
| 1.    | Коцюба, И. Ю. Основы проектирования информационных систем [Электронный ресурс] : учебное пособие / И. Ю. Коцюба, А. В. Чунаев, А. Н. Шиков. — Электрон. текстовые данные. — СПб. : Университет ИТМО, 2015. — 205 с. — 2227-8397. — Режим доступа: <a href="http://www.iprbookshop.ru/67498.html">http://www.iprbookshop.ru/67498.html</a>  | Эл. ресурс  |
| 2.    | Грекул, В. И. Проектирование информационных систем. Курс лекций [Электронный ресурс] : учебное пособие для студентов вузов, обучающихся по специальностям в области информационных технологий / В. И. Грекул, Г. Н. Денищенко, Н. Л. Коровкина. — Электрон. текстовые данные. — Москва, Саратов : Интернет-Университет Информационных Технологий (ИНТУИТ), Вузовское образование, 2017. — 303 с. — 978-5-4487-0089-7. — Режим доступа: <a href="http://www.iprbookshop.ru/67376.html">http://www.iprbookshop.ru/67376.html</a> | Эл. ресурс  |
| 3.    | Абрамов, Г. В. Проектирование информационных систем [Электронный ресурс] : учебное пособие / Г. В. Абрамов, И. Е. Медведкова, Л. А. Коробова ; под ред. И. А. Авцинов. — Электрон. текстовые данные. — Воронеж : Воронежский государственный университет инженерных технологий, 2012. — 172 с. — 978-5-89448-953-7. — Режим доступа: <a href="http://www.iprbookshop.ru/70816.html">http://www.iprbookshop.ru/70816.html</a>   | Эл. ресурс  |
| 4.    | Рамбо Дж. UML 2.0. Объектно-ориентированное моделирование и разработка = Object-Oriented Modeling and Design with UML : научное издание / Дж. Рамбо, М. Блаха. - 2-е изд. - Санкт-Петербург : Питер, 2007. - 544 с. : ил. - (Библиотека программиста). - Библиогр. в конце глав. - Алф. указ.: с. 538-540. - ISBN 5-469-00814-2  | 2           |
| 5.    | Зобнин Б. Б. Информационные технологии : курс лекций / Б. Б. Зобнин, А. А. Сурин ; Уральский государственный горный университет. - Екатеринбург : УГГУ, 2006. - 97 с.  | 98          |
| 6.    | Маклафлин Б. Объектно-ориентированный анализ и проектирование [Текст] : научное издание / Б. Маклафлин, Г. Поллайс, Д. Уэст ; пер. с англ. В. Матвеева. - Санкт-Петербург : Питер, 2013. - 608 с. : ил. - ISBN 978-5-496-00144-1   | 5           |

## 11 ПЕРЕЧЕНЬ РЕСУРСОВ ИНФОРМАЦИОННО-ТЕЛЕКОММУНИКАЦИОННОЙ СЕТИ «ИНТЕРНЕТ», НЕОБХОДИМЫХ ДЛЯ ОСВОЕНИЯ ДИСЦИПЛИНЫ

*Информационные справочные системы:*

Справочная правовая система «КонсультантПлюс»

*Современные профессиональные базы данных:*

E-library: электронная научная библиотека: <https://elibrary.ru>

Scopus: база данных рефератов и цитирования  
<https://www.scopus.com/customer/profile/display.uri>

## 12 ПЕРЕЧЕНЬ ИНФОРМАЦИОННЫХ ТЕХНОЛОГИЙ, ИСПОЛЬЗУЕМЫХ ПРИ ОСУЩЕСТВЛЕНИИ ОБРАЗОВАТЕЛЬНОГО ПРОЦЕССА ПО ДИСЦИПЛИНЕ, ВКЛЮЧАЯ ПЕРЕЧЕНЬ ПРОГРАММНОГО ОБЕСПЕЧЕНИЯ И ИНФОРМАЦИОННЫХ СПРАВОЧНЫХ СИСТЕМ

*Программные средства:*

1. Microsoft Windows 10
2. MySQL
3. On-line среды языков программирования высокого уровня
4. Microsoft Office 2016
5. Microsoft Visio 2016 Community

### **13 ОПИСАНИЕ МАТЕРИАЛЬНО-ТЕХНИЧЕСКОЙ БАЗЫ, НЕОБХОДИМОЙ ДЛЯ ОСУЩЕСТВЛЕНИЯ ОБРАЗОВАТЕЛЬНОГО ПРОЦЕССА ПО ДИСЦИПЛИНЕ**

Реализация данной учебной дисциплины (модуля) осуществляется с использованием материально-технической базы, обеспечивающей проведение всех видов учебных занятий обучающихся, предусмотренных программой учебной дисциплины (модуля), соответствующей действующим санитарным и противопожарным правилам и нормам.

### **14 ОСОБЕННОСТИ РЕАЛИЗАЦИИ УЧЕБНОЙ ДИСЦИПЛИНЫ (МОДУЛЯ) ДЛЯ ЛИЦ С ИНВАЛИДНОСТЬЮ И ОГРАНИЧЕННЫМИ ВОЗМОЖНОСТЯМИ ЗДОРОВЬЯ**

Освоение дисциплины (модуля) для обучающихся с инвалидностью и ограниченными возможностями здоровья может быть организовано с учётом особенностей их психофизического развития, индивидуальных возможностей и необходимых специальных условий их обучения.

При реализации данной дисциплины (модуля) используются различные образовательные технологии (в том числе дистанционные) с учётом их адаптации для обучающихся с инвалидностью и ограниченными возможностями здоровья в зависимости от вида и характера ограниченных возможностей здоровья обучающихся.

Образовательные технологии используются во всех основных видах учебной работы по дисциплине (модулю) (контактная работа, самостоятельная работа, индивидуальная работа), адаптируются с учётом способностей, особенностей восприятия, готовности к освоению учебного материала, имеющегося индивидуального социально-образовательного опыта обучающихся с инвалидностью и ограниченными возможностями здоровья.

При реализации дисциплины (модуля) конкретные формы и виды самостоятельной и индивидуальной работы обучающихся с инвалидностью и ограниченными возможностями здоровья устанавливаются преподавателем. Выбор форм и видов самостоятельной и индивидуальной работы обучающихся с инвалидностью и обучающихся с ограниченными возможностями здоровья осуществляется с учётом их способностей, особенностей восприятия и готовности к освоению учебного материала.

Обучающиеся из числа лиц с ограниченными возможностями здоровья и с инвалидностью при необходимости обеспечиваются печатными и (или) электронными образовательными ресурсами (учебники, учебные пособия, материалы для самостоятельной работы и т.д.) в формах, адаптированных к ограничениям их здоровья и восприятия информации:

для лиц с нарушениями зрения:

- в печатной форме увеличенным шрифтом;
- в форме электронного документа;

для лиц с нарушениями слуха:

- в печатной форме;
- в форме электронного документа;

- для лиц с нарушениями опорно-двигательного аппарата:
- в печатной форме;
  - в форме электронного документа.

Данный перечень может быть конкретизирован в зависимости от контингента обучающихся.

Проведение текущего контроля успеваемости и промежуточной аттестации (конкретные формы и процедуры) для обучающихся с инвалидностью и ограниченными возможностями здоровья по дисциплине (модулю) устанавливается ФГБОУ ВО «УГГУ» самостоятельно с учётом ограничений их здоровья и доводятся до сведения обучающихся в сроки, определённые в локальных актах университета.

Процедура проведения промежуточной аттестации для обучающихся с инвалидностью и ограниченными возможностями здоровья при необходимости устанавливается с учётом индивидуальных психофизических особенностей (устно, письменно на бумаге, письменно на компьютере, в форме тестирования и т.п.). При необходимости предусматривается увеличение времени на подготовку к промежуточной аттестации, а также предоставляется дополнительное время для подготовки ответа в ходе промежуточной аттестации. При необходимости промежуточная аттестация может проводиться в несколько этапов. Возможно установление индивидуальных графиков проведения текущего контроля успеваемости и прохождения промежуточной аттестации.

Учебно-методические материалы для проведения текущего контроля успеваемости и промежуточной аттестации предоставляются в формах с учётом особенностей их психофизического развития, индивидуальных возможностей к восприятию информации.

Освоение дисциплины (модуля) и проведение процедуры оценивания результатов обучения обучающихся с инвалидностью и ограниченными возможностями здоровья предусматривает (в случае необходимости) использование специальных технических средств, необходимых им в связи с их индивидуальными особенностями. Эти средства могут быть предоставлены университетом, могут использоваться собственные технические средства.

Каждый обучающийся из числа лиц с инвалидностью и ограниченными возможностями здоровья в течение всего периода обучения при необходимости будет обеспечен индивидуальным неограниченным доступом к электронной информационно-образовательной среде УГГУ с использованием специальных технических и программных средств, содержащей электронные образовательные ресурсы, перечисленные в данной рабочей программе дисциплины (модуля) и иметь доступ к необходимому программному обеспечению, адаптированному для обучающихся инвалидов и обучающихся с ограниченными возможностями здоровья.

МИНОБРНАУКИ РОССИИ


ФГБОУ ВО «Уральский государственный горный университет»

УТВЕРЖДЕНА

На заседании кафедры технической  
механики

(протокол № 1 от 15.09.2025)

Заведующий кафедрой

  
\_\_\_\_\_ Е. Б. Волков

## **РАБОЧАЯ ПРОГРАММА ДИСЦИПЛИНЫ**

### **Б1.В.05 МИКРОПРОЦЕССОРНАЯ ТЕХНИКА В МЕХАТРОНИКЕ И РОБОТОТЕХНИКЕ**

Направление -

***15.03.06 Мехатроника и робототехника***

Профиль -

***Мехатроника и робототехника промышленных производств***


год набора: 2026

Екатеринбург

Автор: Копачев В. Ф., профессор, д.т.н.

**Рабочая программа дисциплины согласована с выпускающей кафедрой  
технической механики**

Зав. кафедрой



подпись

Е. Б. Волков

И.О. Фамилия

## 1 ЦЕЛИ ОСВОЕНИЯ ДИСЦИПЛИНЫ

Целью освоения дисциплины «Микропроцессорная техника в мехатронике и робототехнике» является ознакомление студентов с базовыми понятиями, устройством и функционированием современных микропроцессоров; изучением и освоением на практике типовых подходов к проектированию устройств с микропроцессорным управлением; получением практических навыков разработки и внедрения программного обеспечения для микроконтроллеров, необходимых в дальнейшем решения инженерных задач.

Для достижения указанной цели необходимо:

изучение законов проектирования архитектуры и интерфейса микропроцессорных устройств и знание основных прикладных пакетов машинных языков программирования для их применения;

приобретение навыков теоретического и практического работы микропроцессорных устройств и их применения в промышленной робототехнике;

овладение фундаментальными принципами и методами решения научно-технических задач связанных с робототехническими комплексами;

формирование навыков по применению знаний микропроцессорной техники к грамотному анализу ситуаций, с которыми специалисту придется сталкиваться при создании и использовании новой техники и новых технологий;

приобретение умений для последующего обучения и профессиональной деятельности.

## 2 ПЕРЕЧЕНЬ ПЛАНИРУЕМЫХ РЕЗУЛЬТАТОВ ОБУЧЕНИЯ ПО ДИСЦИПЛИНЕ

Результаты освоения дисциплины теоретическая механика и формируемые у обучающихся компетенции определены в таблице 2.1

Таблица 2.1 Формирование компетенций и результаты обучения

| Код и наименование компетенции  | Результаты обучения |  | Код и наименование индикатора достижения компетенции  |
|---|---------------------|--|---|
| 1   | 2                   |  | 3   |
| ПК-1.2 Способен к внедрению средств автоматизации и механизации технологических процессов механосборочного производства | знать               | - архитектуру и интерфейс микропроцессоров; микропроцессорный комплект; способы, методы и циклы обмена, виды адресации; микроконтроллеры; методики разработки принципиальных схем аппаратных средств;<br>- непосредственное, последовательное и параллельное программирование; модульные микропроцессорные системы; устройство сопряжения с объектом управления; разработку и отладку программных средств микропроцессорных систем, реализующих алгоритмы управления.<br>- процессы, состояние процессов, события, диспетчеры и мониторы; каналы, маршруты и пакеты в локальных сетях, физический и каналный уровни. | ПК-1.2.1 Знает способы внедрения средств автоматизации и механизации технологических процессов механосборочного производства<br>ПК-1.2.2 Знает принципы разработки технологической части проекта по внедрению средств автоматизации и механизации технологических процессов механосборочного производства<br>ПК-1.2.3 Выполняет проверку соответствия разрабатываемых средств автоматизации и |

|  |         |  |   |
|--|---------|--|---|
|  | уметь   | - анализировать структурные и принципиальные схемы аппаратных устройств микропроцессорных систем;<br>- анализировать структурные и принципиальные схемы, протоколы обмена информацией и систему команд аппаратных устройств микропроцессорных систем;<br>- анализировать структурные и принципиальные схемы, протоколы обмена информацией, систему команд аппаратных устройств микропроцессорных систем и разрабатывать программное обеспечение с учётом данной информации | механизации технологических процессов современному уровню развития техники и технологии |
|  | владеть | - составлением программ для МК, компиляция, загрузка в МК, проверка;<br>- использовать готовые библиотеки ПО.<br>- адаптировать ПО под задание, разрабатывать собственные алгоритмы.   |   |

### 3 МЕСТО ДИСЦИПЛИНЫ В СТРУКТУРЕ ОБРАЗОВАТЕЛЬНОЙ ПРОГРАММЫ

Дисциплина «Микропроцессорная техника в мехатронике и робототехнике» является дисциплиной части, формируемой участниками образовательных отношений Блока 1 «Дисциплины (модули)» учебного плана.

### 4 ОБЪЕМ ДИСЦИПЛИНЫ В ЗАЧЕТНЫХ ЕДИНИЦАХ С УКАЗАНИЕМ КОЛИЧЕСТВА АКАДЕМИЧЕСКИХ ЧАСОВ, ВЫДЕЛЕННЫХ НА КОНТАКТНУЮ РАБОТУ ОБУЧАЮЩИХСЯ С ПРЕПОДАВАТЕЛЕМ (ПО ВИДАМ УЧЕБНЫХ ЗАНЯТИЙ) И НА САМОСТОЯТЕЛЬНУЮ РАБОТУ

| кол-во з. е.                       | Трудоемкость дисциплины |        |             |        |     |       |      | Контрольные и иные работы | курсовые работы (проекты) |
|------------------------------------|-------------------------|--------|-------------|--------|-----|-------|------|---------------------------|---------------------------|
|                                    | часы                    |        |             |        |     |       |      |                           |                           |
|                                    | общая                   | лекции | практ. зан. | лабор. | СР  | зачет | экс. |                           |                           |
| <i>очная форма обучения</i>        |                         |        |             |        |     |       |      |                           |                           |
| 7 семестр                          |                         |        |             |        |     |       |      |                           |                           |
| 5                                  | 180                     | 32     |             | 32     | 89  | -     | 27   | +                         |                           |
| <i>заочная форма обучения</i>      |                         |        |             |        |     |       |      |                           |                           |
| 7 семестр                          |                         |        |             |        |     |       |      |                           |                           |
| 5                                  | 180                     | 8      |             | 8      | 164 |       | +    | +                         |                           |
| <i>очно-заочная форма обучения</i> |                         |        |             |        |     |       |      |                           |                           |
| 7 семестр                          |                         |        |             |        |     |       |      |                           |                           |
| 5                                  | 180                     | 10     |             | 16     | 154 |       | +    | +                         |                           |

## 5 СОДЕРЖАНИЕ ДИСЦИПЛИНЫ, СТРУКТУРИРОВАННОЕ ПО ТЕМАМ (РАЗДЕЛАМ) С УКАЗАНИЕМ ОТВЕДЕННОГО НА НИХ КОЛИЧЕСТВА АКАДЕМИЧЕСКИХ ЧАСОВ И ВИДОВ УЧЕБНЫХ ЗАНЯТИЙ

### 5.1 Тематический план изучения дисциплины

Для студентов очной формы обучения

| №            | Тема, раздел  | Контактная работа обучающихся с преподавателем |                              |                 | Практическая подготовка | Самостоятельная работа |
|--------------|---|--|------------------------------|-----------------|-------------------------|------------------------|
|              |   | лекции   | практич. занятия и др. формы | лаборат. занят. |                         |                        |
| 1            | Основные понятия микропроцессорной техники              | 4  | -                            | 4               | -                       | 10                     |
| 2            | Шины и циклы обмена                                     | 4  | -                            | 4               | -                       | 10                     |
| 3            | Функции устройств магистрали                            | 4  | -                            | 4               | -                       | 10                     |
| 4            | Адресация операндов                                     | 4  | -                            | 4               | -                       | 8                      |
| 5            | Система команд процессора                               | 4  | -                            | 4               | -                       | 8                      |
| 6            | Процессорное ядро и постоянная память микроконтроллеров | 4  | -                            | 4               | -                       | 7                      |
| 7            | Организация связи МК с внешней средой и временем        | 4  | -                            | 4               | -                       | 8                      |
| 8            | Особенности разработки микропроцессорных систем         | 4  | -                            | 4               | -                       | 8                      |
| 9            | Выполнение контрольной работы                           |  |                              |                 |                         | 20                     |
| 10           | Подготовка к экзамену                                   | -  | -                            | -               | -                       | 27                     |
| <b>ИТОГО</b> |   | <b>32</b>                                      | <b>-</b>                     | <b>32</b>       | <b>-</b>                | <b>89+27=116</b>       |

Для студентов заочной формы обучения

| № | Тема, раздел                               | Контактная работа обучающихся с преподавателем |                              |                 | Практическая подготовка | Самостоятельная работа |
|---|--|--|------------------------------|-----------------|-------------------------|------------------------|
|   |  | лекции   | практич. занятия и др. формы | лаборат. занят. |                         |                        |
| 1 | Основные понятия микропроцессорной техники | 1  | -                            | 1               | -                       | 18                     |
| 2 | Шины и циклы обмена                        | 1  | -                            | 1               | -                       | 18                     |
| 3 | Функции устройств магистрали               | 1  | -                            | 1               | -                       | 18                     |
| 4 | Адресация операндов                        | 1  | -                            | 1               | -                       | 18                     |
| 5 | Система команд процессора                  | 1  | -                            | 1               | -                       | 18                     |

|    |   |          |          |          |          |            |
|----|---|----------|----------|----------|----------|------------|
| 6  | Процессорное ядро и постоянная память микроконтроллеров | 1        | -        | 1        | -        | 18         |
| 7  | Организация связи МК с внешней средой и временем        | 1        | -        | 1        | -        | 18         |
| 8  | Особенности разработки микропроцессорных систем         | 1        | -        | 1        | -        | 18         |
| 9  | Выполнение контрольной работы                           |          |          |          |          | 20         |
| 10 | Подготовка к экзамену                                   | -        | -        | -        | -        | -          |
|    | <b>ИТОГО</b>  | <b>8</b> | <b>-</b> | <b>8</b> | <b>-</b> | <b>164</b> |

Для студентов очно-заочной формы обучения

| №  | Тема, раздел  | Контактная работа обучающихся с преподавателем |                              |                 | Практическая подготовка | Самостоятельная работа |
|----|---|--|------------------------------|-----------------|-------------------------|------------------------|
|    |   | лекции   | практич. занятия и др. формы | лаборат. занят. |                         |                        |
| 1  | Основные понятия микропроцессорной техники              | 1  | -                            | 2               | -                       | 16                     |
| 2  | Шины и циклы обмена                                     | 1  | -                            | 2               | -                       | 16                     |
| 3  | Функции устройств магистрали                            | 1  | -                            | 2               | -                       | 18                     |
| 4  | Адресация операндов                                     | 1  | -                            | 2               | -                       | 16                     |
| 5  | Система команд процессора                               | 1  | -                            | 2               | -                       | 20                     |
| 6  | Процессорное ядро и постоянная память микроконтроллеров | 1  | -                            | 2               | -                       | 16                     |
| 7  | Организация связи МК с внешней средой и временем        | 2  | -                            | 2               | -                       | 16                     |
| 8  | Особенности разработки микропроцессорных систем         | 2  | -                            | 2               | -                       | 16                     |
| 9  | Выполнение контрольной работы                           |  |                              |                 |                         | 20                     |
| 10 | Подготовка к экзамену                                   | -  | -                            | -               | -                       | -                      |
|    | <b>ИТОГО</b>  | <b>10</b>                                      | <b>-</b>                     | <b>16</b>       | <b>-</b>                | <b>154</b>             |

## 5.2 Содержание учебной дисциплины

### Тема 1: Основные понятия микропроцессорной техники

Философия микропроцессорной техники. Шинная структура связей. Режимы работы микропроцессорной техники. Архитектура микропроцессорных систем. Типы микропроцессорных систем. Компиляция и загрузка программ в микроконтроллер. Философия микропроцессорной техники.

### **Тема 2: Шины и циклы обмена**

Шины микропроцессорной системы. Циклы обмена информацией. Циклы программного обмена, циклы обмена по прерываниям, циклы обмена с прямым доступом к памяти. Прохождение сигналов по магистрали. Порты ввода/вывода и обработка прерываний.

### **Тема 3: Функции устройств магистрали**

Функции процессора. Функции памяти. Функции устройств ввода/вывода. Порты ввода/вывода и обработка прерываний.

### **Тема 4: Адресация операндов**

Методы адресации. Сегментирование памяти. Адресация байтов и слов. Регистры процессора.

### **Тема 5: Система команд процессора**

Команды пересылки данных. Арифметические команды. Логические команды. Команды переходов. Быстродействие процессора. Управление таймером.

### **Тема 6: Процессорное ядро и постоянная память микроконтроллеров**

Классификация и структура микроконтроллеров. Процессорное ядро МК. Технологии постоянной памяти.

### **Тема 7: Организация связи МК с внешней средой и временем**

Порты ввода/вывода. Таймеры и процессоры событий. Модуль прерываний МК. Аналогово-цифровое преобразование.

### **Тема 8: Особенности разработки микропроцессорных систем**

Основные этапы разработки. Отладка. Методы совместной отладки. Эмуляторы. Тенденции развития микропроцессоров. Комплексная работа управления внешними устройствами.

## **6 ОБРАЗОВАТЕЛЬНЫЕ ТЕХНОЛОГИИ**

Освоение дисциплины предусматривает репродуктивные (информационные лекции, опросы, работа с книгой и т.д.); активные (работа с информационными ресурсами, решение задач, подготовка отчетов по лабораторным работам и т.д.) технологии обучения.

## **7 ПЕРЕЧЕНЬ УЧЕБНО-МЕТОДИЧЕСКОГО ОБЕСПЕЧЕНИЯ ДЛЯ САМОСТОЯТЕЛЬНОЙ РАБОТЫ ОБУЧАЮЩИХСЯ ПО ДИСЦИПЛИНЕ**

Для организации самостоятельной работы обучающихся по изучению дисциплины «Микропроцессорная техника в мехатронике и робототехнике» кафедрой подготовлены *Методические указания по организации самостоятельной работы и задания для обучающихся по направлению 15.03.06 Мехатроника и робототехника.*

Для выполнения контрольной работы студентами кафедрой подготовлены *Методические рекомендации и задания к контрольной работе для обучающихся.*

Форма контроля самостоятельной работы студентов – проверка на лабораторном занятии, экзамен.

## **8 ОЦЕНОЧНЫЕ МАТЕРИАЛЫ ДЛЯ ПРОВЕДЕНИЯ ТЕКУЩЕГО КОНТРОЛЯ И ПРОМЕЖУТОЧНОЙ АТТЕСТАЦИИ ОБУЧАЮЩИХСЯ ПО ДИСЦИПЛИНЕ**

Оценка результатов обучения осуществляется в ходе текущего контроля успеваемости и промежуточной аттестации.

*Текущий контроль* знаний, умений, владений как результат формирования компетенций осуществляется в ходе аудиторных занятий, проводимых по расписанию.

*Формы и методы текущего контроля:* экспертное наблюдение и оценка результата деятельности обучающегося на учебных занятиях, экспертная оценка выполненных самостоятельных работ, оценка результатов оценочных мероприятий.

Оценочные средства: тест, опрос.

| №<br>п/п | Тема                                       | Конкретизированные результаты обучения  | Оценочные средства |
|----------|--|---|--------------------|
| 1        | Основные понятия микропроцессорной техники | <p><i>Знать:</i> архитектуру и интерфейс микропроцессоров; микропроцессорный комплект; способы, методы и циклы обмена, виды адресации; микроконтроллеры; методики разработки принципиальных схем аппаратных средств; непосредственное, последовательное и параллельное программирование; модульные микропроцессорные системы; устройство сопряжения с объектом управления; разработку и отладку программных средств микропроцессорных систем, реализующих алгоритмы управления, процессы, состояние процессов, события, диспетчеры и мониторы; каналы, маршруты и пакеты в локальных сетях, физический и канальный уровни.</p> <p><i>Уметь:</i> анализировать структурные и принципиальные схемы аппаратных устройств микропроцессорных систем; анализировать структурные и принципиальные схемы, протоколы обмена информацией и систему команд аппаратных устройств микропроцессорных систем; анализировать структурные и принципиальные схемы, протоколы обмена информацией, систему команд аппаратных устройств микропроцессорных систем и разрабатывать программное обеспечение с учётом данной информации.</p> <p><i>Владеть:</i> составлением программ для МК, компиляция, загрузка в МК, проверка; использовать готовые библиотеки ПО, адаптировать ПО под задание, разрабатывать собственные алгоритмы.</p> | тест               |
| 2        | Шины и циклы обмена                        | <p><i>Знать:</i> архитектуру и интерфейс микропроцессоров; микропроцессорный комплект; способы, методы и циклы обмена, виды адресации; микроконтроллеры; методики разработки принципиальных схем аппаратных средств; непосредственное, последовательное и параллельное программирование; модульные микропроцессорные системы; устройство сопряжения с объектом управления; разработку и отладку программных средств микропроцессорных систем, реализующих алгоритмы управления, процессы, состояние процессов, события, диспетчеры и мониторы; каналы, маршруты и пакеты в локальных сетях, физический и канальный уровни.</p>  | Тест, опрос        |

|   |                                 |   |             |
|---|---------------------------------|---|-------------|
|   |                                 | <p><i>Уметь:</i> анализировать структурные и принципиальные схемы аппаратных устройств микропроцессорных систем; анализировать структурные и принципиальные схемы, протоколы обмена информацией и систему команд аппаратных устройств микропроцессорных систем; анализировать структурные и принципиальные схемы, протоколы обмена информацией, систему команд аппаратных устройств микропроцессорных систем и разрабатывать программное обеспечение с учётом данной информации.</p> <p><i>Владеть:</i> составлением программ для МК, компиляция, загрузка в МК, проверка; использовать готовые библиотеки ПО, адаптировать ПО под задание, разрабатывать собственные алгоритмы.</p>  |             |
| 3 | Функции устройств магистральной | <p><i>Знать:</i> архитектуру и интерфейс микропроцессоров; микропроцессорный комплект; способы, методы и циклы обмена, виды адресации; микроконтроллеры; методики разработки принципиальных схем аппаратных средств; непосредственное, последовательное и параллельное программирование; модульные микропроцессорные системы; устройство сопряжения с объектом управления; разработку и отладку программных средств микропроцессорных систем, реализующих алгоритмы управления, процессы, состояние процессов, события, диспетчеры и мониторы; каналы, маршруты и пакеты в локальных сетях, физический и канальный уровни.</p> <p><i>Уметь:</i> анализировать структурные и принципиальные схемы аппаратных устройств микропроцессорных систем; анализировать структурные и принципиальные схемы, протоколы обмена информацией и систему команд аппаратных устройств микропроцессорных систем; анализировать структурные и принципиальные схемы, протоколы обмена информацией, систему команд аппаратных устройств микропроцессорных систем и разрабатывать программное обеспечение с учётом данной информации.</p> <p><i>Владеть:</i> составлением программ для МК, компиляция, загрузка в МК, проверка; использовать готовые библиотеки ПО, адаптировать ПО под задание, разрабатывать собственные алгоритмы.</p> | тест        |
| 4 | Адресация операндов             | <p><i>Знать:</i> архитектуру и интерфейс микропроцессоров; микропроцессорный комплект; способы, методы и циклы обмена, виды адресации; микроконтроллеры; методики разработки принципиальных схем аппаратных средств; непосредственное, последовательное и параллельное программирование; модульные микропроцессорные системы; устройство сопряжения с объектом управления; разработку и отладку программных средств микропроцессорных систем, реализующих алгоритмы управления, процессы, состояние процессов, события, диспетчеры и мониторы; каналы, маршруты и</p>   | Тест, опрос |

|   |   |   |       |
|---|---|---|-------|
|   |   | <p>пакеты в локальных сетях, физический и канальный уровни.</p> <p><i>Уметь:</i> анализировать структурные и принципиальные схемы аппаратных устройств микропроцессорных систем; анализировать структурные и принципиальные схемы, протоколы обмена информацией и систему команд аппаратных устройств микропроцессорных систем; анализировать структурные и принципиальные схемы, протоколы обмена информацией, систему команд аппаратных устройств микропроцессорных систем и разрабатывать программное обеспечение с учётом данной информации.</p> <p><i>Владеть:</i> составлением программ для МК, компиляция, загрузка в МК, проверка; использовать готовые библиотеки ПО, адаптировать ПО под задание, разрабатывать собственные алгоритмы.</p>  |       |
| 5 | Система команд процессора                               | <p><i>Знать:</i> архитектуру и интерфейс микропроцессоров; микропроцессорный комплект; способы, методы и циклы обмена, виды адресации; микроконтроллеры; методики разработки принципиальных схем аппаратных средств; непосредственное, последовательное и параллельное программирование; модульные микропроцессорные системы; устройство сопряжения с объектом управления; разработку и отладку программных средств микропроцессорных систем, реализующих алгоритмы управления, процессы, состояние процессов, события, диспетчеры и мониторы; каналы, маршруты и пакеты в локальных сетях, физический и канальный уровни.</p> <p><i>Уметь:</i> анализировать структурные и принципиальные схемы аппаратных устройств микропроцессорных систем; анализировать структурные и принципиальные схемы, протоколы обмена информацией и систему команд аппаратных устройств микропроцессорных систем; анализировать структурные и принципиальные схемы, протоколы обмена информацией, систему команд аппаратных устройств микропроцессорных систем и разрабатывать программное обеспечение с учётом данной информации.</p> <p><i>Владеть:</i> составлением программ для МК, компиляция, загрузка в МК, проверка; использовать готовые библиотеки ПО, адаптировать ПО под задание, разрабатывать собственные алгоритмы.</p> | опрос |
| 6 | Процессорное ядро и постоянная память микроконтроллеров | <p><i>Знать:</i> архитектуру и интерфейс микропроцессоров; микропроцессорный комплект; способы, методы и циклы обмена, виды адресации; микроконтроллеры; методики разработки принципиальных схем аппаратных средств; непосредственное, последовательное и параллельное программирование; модульные микропроцессорные системы; устройство сопряжения с объектом управления; разработку и отладку программных средств микропроцессорных систем, реализующих алгоритмы</p>   | Тест  |

|   |  |   |             |
|---|--|---|-------------|
|   |  | <p>управления, процессы, состояние процессов, события, диспетчеры и мониторы; каналы, маршруты и пакеты в локальных сетях, физический и канальный уровни.</p> <p><i>Уметь:</i> анализировать структурные и принципиальные схемы аппаратных устройств микропроцессорных систем; анализировать структурные и принципиальные схемы, протоколы обмена информацией и систему команд аппаратных устройств микропроцессорных систем; анализировать структурные и принципиальные схемы, протоколы обмена информацией, систему команд аппаратных устройств микропроцессорных систем и разрабатывать программное обеспечение с учётом данной информации.</p> <p><i>Владеть:</i> составлением программ для МК, компиляция, загрузка в МК, проверка; использовать готовые библиотеки ПО, адаптировать ПО под задание, разрабатывать собственные алгоритмы.</p>  |             |
| 7 | Организация связи МК с внешней средой и временем | <p><i>Знать:</i> архитектуру и интерфейс микропроцессоров; микропроцессорный комплект; способы, методы и циклы обмена, виды адресации; микроконтроллеры; методики разработки принципиальных схем аппаратных средств; непосредственное, последовательное и параллельное программирование; модульные микропроцессорные системы; устройство сопряжения с объектом управления; разработку и отладку программных средств микропроцессорных систем, реализующих алгоритмы управления, процессы, состояние процессов, события, диспетчеры и мониторы; каналы, маршруты и пакеты в локальных сетях, физический и канальный уровни.</p> <p><i>Уметь:</i> анализировать структурные и принципиальные схемы аппаратных устройств микропроцессорных систем; анализировать структурные и принципиальные схемы, протоколы обмена информацией и систему команд аппаратных устройств микропроцессорных систем; анализировать структурные и принципиальные схемы, протоколы обмена информацией, систему команд аппаратных устройств микропроцессорных систем и разрабатывать программное обеспечение с учётом данной информации.</p> <p><i>Владеть:</i> составлением программ для МК, компиляция, загрузка в МК, проверка; использовать готовые библиотеки ПО, адаптировать ПО под задание, разрабатывать собственные алгоритмы.</p> | опрос       |
| 8 | Особенности разработки микропроцессорных систем  | <p><i>Знать:</i> архитектуру и интерфейс микропроцессоров; микропроцессорный комплект; способы, методы и циклы обмена, виды адресации; микроконтроллеры; методики разработки принципиальных схем аппаратных средств; непосредственное, последовательное и параллельное программирование; модульные микропроцессорные системы; устройство сопряжения с объектом управления;</p>  | Тест, опрос |

|  |   |  |
|--|---|--|
|  | <p>разработку и отладку программных средств микропроцессорных систем, реализующих алгоритмы управления, процессы, состояние процессов, события, диспетчеры и мониторы; каналы, маршруты и пакеты в локальных сетях, физический и канальный уровни.</p> <p><i>Уметь:</i> анализировать структурные и принципиальные схемы аппаратных устройств микропроцессорных систем; анализировать структурные и принципиальные схемы, протоколы обмена информацией и систему команд аппаратных устройств микропроцессорных систем; анализировать структурные и принципиальные схемы, протоколы обмена информацией, систему команд аппаратных устройств микропроцессорных систем и разрабатывать программное обеспечение с учётом данной информации.</p> <p><i>Владеть:</i> составлением программ для МК, компиляция, загрузка в МК, проверка; использовать готовые библиотеки ПО, адаптировать ПО под задание, разрабатывать собственные алгоритмы.</p> |  |
|--|---|--|

*Промежуточная аттестация* по итогам освоения дисциплины проводится в форме экзамена.

Для осуществления текущего контроля знаний, умений, владений и промежуточной аттестации обучающихся используется комплект оценочных средств по дисциплине.

При реализации дисциплины (модуля) используется балльно-рейтинговая система оценки учебной деятельности в соответствии с Положением о балльно-рейтинговой системе оценки учебной деятельности (учебном рейтинге) обучающихся в ФГБОУ ВО «Уральский государственный горный университет» (СМК ОД.Пл.04-06.222-2021).

Распределение баллов в рамках текущего рейтинга и рейтинга промежуточной аттестации по учебной дисциплине (модулю) представлены в комплекте оценочных средств по дисциплине (модулю).

Полученные значения учебного рейтинга обучающихся в баллах переводятся в оценки, выставляемые по следующей шкале:

| Количество баллов | Отметка за экзамен/ зачёт с оценкой | Отметка о зачёте |
|-------------------|-------------------------------------|------------------|
| 80-100            | Отлично                             | Зачтено          |
| 65-79             | Хорошо                              |                  |
| 50-64             | Удовлетворительно                   |                  |
| 0-49              | Неудовлетворительно                 | Не зачтено       |

## **9 МЕТОДИЧЕСКИЕ УКАЗАНИЯ ДЛЯ ОБУЧАЮЩИХСЯ ПО ОСВОЕНИЮ ДИСЦИПЛИНЫ**

Алгоритм работы студентов для качественного усвоения дисциплины включает в себя следующие действия:

1. Изучение рабочей программы дисциплины, что позволяет правильно сориентироваться в системе требований, предъявляемых к студенту со стороны преподавателя.

2. Посещение и конспектирование лекций.
3. Обязательная подготовка к лабораторным занятиям.
4. Изучение основной и дополнительной литературы.
5. Выполнение всех видов самостоятельной работы.

## 10 ПЕРЕЧЕНЬ ОСНОВНОЙ И ДОПОЛНИТЕЛЬНОЙ УЧЕБНОЙ ЛИТЕРАТУРЫ, НЕОБХОДИМОЙ ДЛЯ ОСВОЕНИЯ ДИСЦИПЛИНЫ

### 10.1 Литература

| № | Наименование  | Кол-во экз.        |
|---|---|--------------------|
| 1 | Маругин, Анатолий Петрович. Элементы систем автоматики : конспект лекций / А. П. Маругин ; Уральский государственный горный университет. - Екатеринбург : УГГУ, 2013. - 245 с. : рис., табл. - Библиогр.: с. 244  | 20                 |
| 2 | Леонов, Рафаил Ефимович. Микропроцессоры и микроконтроллеры : учебное пособие / Р. Е. Леонов ; Уральский государственный горный университет. - Екатеринбург : УГГУ, 2012. - 154 с. - Библиогр.: с. 153  | 47                 |
| 3 | Интеллектуальные информационные технологии : учебное пособие для студентов специальности 071900 / Уральский государственный горный университет ; сост.: А. М. Мухаметшин [и др] ; под ред. А. М. Мухаметшина. - Екатеринбург : УГГУ, 2011. - 152 с.   | 50                 |
| 4 | Бобков, С. Г. Методы и средства аппаратного обеспечения высокопроизводительных микропроцессорных систем / С. Г. Бобков, А. С. Басаев. — Москва : Техносфера, 2021. — 264 с. — ISBN 978-5-94836-610-4. — Текст : электронный // Цифровой образовательный ресурс IPR SMART : [сайт]. — URL: <a href="https://www.iprbookshop.ru/108021.html">https://www.iprbookshop.ru/108021.html</a> (дата обращения: 19.02.2022).                                       | Электронный ресурс |
| 5 | Гуров, В. В. Архитектура микропроцессоров : учебное пособие / В. В. Гуров. — 3-е изд. — Москва, Саратов : Интернет-Университет Информационных Технологий (ИНТУИТ), Ай Пи Ар Медиа, 2020. — 326 с. — ISBN 978-5-4497-0303-3. — Текст : электронный // Цифровой образовательный ресурс IPR SMART : [сайт]. — URL: <a href="https://www.iprbookshop.ru/89419.html">https://www.iprbookshop.ru/89419.html</a> (дата обращения: 19.02.2022).                   | Электронный ресурс |
| 6 | Новиков, Ю. В. Основы микропроцессорной техники : учебное пособие / Ю. В. Новиков, П. К. Скоробогатов. — 3-е изд. — Москва : Интернет-Университет Информационных Технологий (ИНТУИТ), Ай Пи Ар Медиа, 2020. — 405 с. — ISBN 978-5-4497-0677-5. — Текст : электронный // Цифровой образовательный ресурс IPR SMART : [сайт]. — URL: <a href="https://www.iprbookshop.ru/97564.html">https://www.iprbookshop.ru/97564.html</a> (дата обращения: 19.02.2022) | Электронный ресурс |

## 11 ПЕРЕЧЕНЬ РЕСУРСОВ ИНФОРМАЦИОННО-ТЕЛЕКОММУНИКАЦИОННОЙ СЕТИ «ИНТЕРНЕТ», НЕОБХОДИМЫХ ДЛЯ ОСВОЕНИЯ ДИСЦИПЛИНЫ

*Информационные системы:*

Texas Instruments MSP430 Code Library  
 Texas Instruments Application Notes  
 MSP430F15x, MSP430F16x, MSP430F161x Mixed Signal Microcontroller (Rev. G)  
 электронная система управления обучением BlackBoard

*Современные профессиональные базы данных:*

E-library: электронная научная библиотека: <https://elibrary.ru>

## **12. ПЕРЕЧЕНЬ ЛИЦЕНЗИОННОГО И СВОБОДНО РАСПРОСТРАНЯЕМОГО ПРОГРАММНОГО ОБЕСПЕЧЕНИЯ (В ТОМ ЧИСЛЕ ОТЕЧЕСТВЕННОГО), ИСПОЛЬЗУЕМОГО ПРИ ОСУЩЕСТВЛЕНИИ ОБРАЗОВАТЕЛЬНОГО ПРОЦЕССА ПО ДИСЦИПЛИНЕ**

1. MathCAD
2. Microsoft Windows 8 Professional
3. Microsoft Office Standard 2013
4. Microsoft Windows 8.1 Professional

## **13 ОПИСАНИЕ МАТЕРИАЛЬНО-ТЕХНИЧЕСКОЙ БАЗЫ, НЕОБХОДИМОЙ ДЛЯ ОСУЩЕСТВЛЕНИЯ ОБРАЗОВАТЕЛЬНОГО ПРОЦЕССА ПО ДИСЦИПЛИНЕ**

Реализация данной учебной дисциплины (модуля) осуществляется с использованием материально-технической базы, обеспечивающей проведение всех видов учебных занятий обучающихся, предусмотренных программой учебной дисциплины (модуля), соответствующей действующим санитарным и противопожарным правилам и нормам.

## **14 ОСОБЕННОСТИ РЕАЛИЗАЦИИ УЧЕБНОЙ ДИСЦИПЛИНЫ (МОДУЛЯ) ДЛЯ ЛИЦ С ИНВАЛИДНОСТЬЮ И ОГРАНИЧЕННЫМИ ВОЗМОЖНОСТЯМИ ЗДОРОВЬЯ**

Освоение дисциплины для обучающихся с инвалидностью и ограниченными возможностями здоровья может быть организовано с учётом особенностей их психофизического развития, индивидуальных возможностей и необходимых специальных условий их обучения.

При реализации данной дисциплины используются различные образовательные технологии (в том числе дистанционные) с учётом их адаптации для обучающихся с инвалидностью и ограниченными возможностями здоровья в зависимости от вида и характера ограниченных возможностей здоровья обучающихся.

Образовательные технологии используются во всех основных видах учебной работы по дисциплине (контактная работа, самостоятельная работа, индивидуальная работа), адаптируются с учётом способностей, особенностей восприятия, готовности к освоению учебного материала, имеющегося индивидуального социально-образовательного опыта обучающихся с инвалидностью и ограниченными возможностями здоровья.

При реализации дисциплины конкретные формы и виды самостоятельной и индивидуальной работы обучающихся с инвалидностью и ограниченными возможностями здоровья устанавливаются преподавателем. Выбор форм и видов самостоятельной и индивидуальной работы обучающихся с инвалидностью и обучающихся с ограниченными возможностями здоровья осуществляется с учётом их способностей, особенностей восприятия и готовности к освоению учебного материала.

Обучающиеся из числа лиц с ограниченными возможностями здоровья и с инвалидностью при необходимости обеспечиваются печатными и (или) электронными образовательными ресурсами (учебники, учебные пособия, материалы для самостоятельной работы и т.д.) в формах, адаптированных к ограничениям их здоровья и восприятия информации:

для лиц с нарушениями зрения:

– в печатной форме увеличенным шрифтом;

- в форме электронного документа;  
для лиц с нарушениями слуха:
- в печатной форме;
- в форме электронного документа;  
для лиц с нарушениями опорно-двигательного аппарата:
- в печатной форме;
- в форме электронного документа.

Данный перечень может быть конкретизирован в зависимости от контингента обучающихся.

Проведение текущего контроля успеваемости и промежуточной аттестации (конкретные формы и процедуры) для обучающихся с инвалидностью и ограниченными возможностями здоровья по дисциплине устанавливается ФГБОУ ВО «УГГУ» самостоятельно с учётом ограничений их здоровья и доводятся до сведения обучающихся в сроки, определённые в локальных актах университета.

Процедура проведения промежуточной аттестации для обучающихся с инвалидностью и ограниченными возможностями здоровья при необходимости устанавливается с учётом индивидуальных психофизических особенностей (устно, письменно на бумаге, письменно на компьютере, в форме тестирования и т.п.). При необходимости предусматривается увеличение времени на подготовку к промежуточной аттестации, а также предоставляется дополнительное время для подготовки ответа в ходе промежуточной аттестации. При необходимости промежуточная аттестация может проводиться в несколько этапов. Возможно установление индивидуальных графиков проведения текущего контроля успеваемости и прохождения промежуточной аттестации.

Учебно-методические материалы для проведения текущего контроля успеваемости и промежуточной аттестации предоставляются в формах с учётом особенностей их психофизического развития, индивидуальных возможностей к восприятию информации.

Освоение дисциплины и проведение процедуры оценивания результатов обучения обучающихся с инвалидностью и ограниченными возможностями здоровья предусматривает (в случае необходимости) использование специальных технических средств, необходимых им в связи с их индивидуальными особенностями. Эти средства могут быть предоставлены университетом, могут использоваться собственные технические средства.

Каждый обучающийся из числа лиц с инвалидностью и ограниченными возможностями здоровья в течение всего периода обучения при необходимости будет обеспечен индивидуальным неограниченным доступом к электронной информационно-образовательной среде УГГУ с использованием специальных технических и программных средств, содержащей электронные образовательные ресурсы, перечисленные в данной рабочей программе дисциплины и иметь доступ к необходимому программному обеспечению, адаптированному для обучающихся инвалидов и обучающихся с ограниченными возможностями здоровья.

МИНОБРНАУКИ РОССИИ


ФГБОУ ВО «Уральский государственный горный университет»

УТВЕРЖДЕНА

На заседании кафедры технической  
механики

(протокол № 1 от 15.09.2025)

Заведующий кафедрой

 Е. Б. Волков

**РАБОЧАЯ ПРОГРАММА ДИСЦИПЛИНЫ (МОДУЛЯ)**

**Б1.В.06 КОНСТРУИРОВАНИЕ МЕХАТРОННЫХ  
МОДУЛЕЙ**

Направление -

*15.03.06 Мехатроника и робототехника*

Профиль -

*Мехатроника и робототехника промышленных производств*


год набора: 2026

Екатеринбург

Автор: Таугер В.М., к. т. н., доцент

**Рабочая программа дисциплины согласована с выпускающей кафедрой  
ТМ**

Зав. кафедрой

  
\_\_\_\_\_

*подпись*

Е.Б. Волков

И.О. Фамилия

## 1 ЦЕЛИ ОСВОЕНИЯ ДИСЦИПЛИНЫ (МОДУЛЯ)

Целью освоения учебной дисциплины (модуля) является формирование научного и практического представления о мехатронике и робототехнике как средствах развития промышленного производства; овладение базовыми знаниями и навыками в области мехатроники и робототехники.

Для достижения указанной цели необходимо:

*развитие* у обучаемых представления о мехатронике и робототехнике как перспективных направлениях развития техники и технологии;

*ознакомление* обучаемых с основами создания мехатронных модулей и роботов, мехатронных и робототехнических систем;

*обучение* студентов применению полученных практических и теоретических знаний при оснащении производств мехатронным и робототехническим оборудованием.

## 2 ПЕРЕЧЕНЬ ПЛАНИРУЕМЫХ РЕЗУЛЬТАТОВ ОБУЧЕНИЯ ПО ДИСЦИПЛИНЕ (МОДУЛЮ)

Результаты освоения дисциплины (модуля) и формируемые у обучающихся компетенции определены в таблице 2.1.

Таблица 2.1 Формируемые компетенции и результаты обучения

| Код и наименование компетенции  | Результаты обучения |   | Код и наименование индикатора достижения компетенции   |
|---|---------------------|---|--|
| 1   | 2                   |   | 3  |
| ПК-1.4 Способен разрабатывать схемотехнические решения и осуществлять проведение расчетов изделий детской и образовательной робототехники | знать               | методы обеспечения технологичности при проектировании мехатронных и робототехнических систем; методики расчета и проектирования отдельных блоков и устройств мехатронных и робототехнических систем по заданным критериям технологичности     | ПК-1.4.1 Знает принципы построения кинематических схем узлов изделий детской и образовательной робототехники<br>ПК-1.4.2 Выполняет кинематические и прочностные расчеты механических узлов изделий детской и образовательной робототехники |
|   | уметь               | обеспечивать технологичность при проектировании мехатронных и робототехнических систем; рассчитывать и проектировать отдельные блоки и устройства мехатронных и робототехнических систем по заданным критериям технологичности                | ПК-1.4.3 Осуществляет расчет надежности разрабатываемых изделий детской и образовательной Робототехники<br>ПК-1.4.4 Разрабатывает  |
|   | владеть             | методами обеспечения технологичности при проектировании мехатронных и робототехнических систем; методиками расчета и проектирования отдельных блоков и устройств мехатронных и робототехнических систем по заданным критериям технологичности | схемотехническую документацию изделий детской и образовательной робототехники  |

### 3 МЕСТО ДИСЦИПЛИНЫ (МОДУЛЯ) В СТРУКТУРЕ ОБРАЗОВАТЕЛЬНОЙ ПРОГРАММЫ

Дисциплина (модуль) является дисциплиной части, формируемой участниками образовательных отношений, Блока 1 «Дисциплины (модули)» учебного плана.

### 4 ОБЪЕМ ДИСЦИПЛИНЫ (МОДУЛЯ) В ЗАЧЕТНЫХ ЕДИНИЦАХ С УКАЗАНИЕМ КОЛИЧЕСТВА АКАДЕМИЧЕСКИХ ЧАСОВ, ВЫДЕЛЕННЫХ НА КОНТАКТНУЮ РАБОТУ ОБУЧАЮЩИХСЯ С ПРЕПОДАВАТЕЛЕМ (ПО ВИДАМ УЧЕБНЫХ ЗАНЯТИЙ) И НА САМОСТОЯТЕЛЬНУЮ РАБОТУ

| кол-во з. е.                       | Трудоемкость дисциплины |        |             |        |     |       |      | Контрольные и иные работы | курсовые работы (проекты) |
|------------------------------------|-------------------------|--------|-------------|--------|-----|-------|------|---------------------------|---------------------------|
|                                    | часы                    |        |             |        |     |       |      |                           |                           |
|                                    | общая                   | лекции | практ. зан. | лабор. | СР  | зачет | экз. |                           |                           |
| <i>очная форма обучения</i>        |                         |        |             |        |     |       |      |                           |                           |
| 7 семестр                          |                         |        |             |        |     |       |      |                           |                           |
| 5                                  | 180                     | 32     | 48          | -      | 73  | -     | 27   | -                         | КП                        |
| <i>заочная форма обучения</i>      |                         |        |             |        |     |       |      |                           |                           |
| 8 семестр                          |                         |        |             |        |     |       |      |                           |                           |
| 5                                  | 180                     | 8      | 12          |        | 151 |       | 9    |                           | КП                        |
| <i>очно-заочная форма обучения</i> |                         |        |             |        |     |       |      |                           |                           |
| 8 семестр                          |                         |        |             |        |     |       |      |                           |                           |
| 5                                  | 180                     | 16     | 16          | 16     | 139 |       | 9    |                           | КП                        |

### 5 СОДЕРЖАНИЕ ДИСЦИПЛИНЫ (МОДУЛЯ), СТРУКТУРИРОВАННОЕ ПО ТЕМАМ (РАЗДЕЛАМ) С УКАЗАНИЕМ ОТВЕДЕННОГО НА НИХ КОЛИЧЕСТВА АКАДЕМИЧЕСКИХ ЧАСОВ И ВИДОВ УЧЕБНЫХ ЗАНЯТИЙ

#### 5.1 Тематический план изучения дисциплины (модуля)

Для студентов очной формы обучения:

| №  | Тема   | Контактная работа обучающихся с преподавателем |                             |                 | В т.ч. в форме практической подготовки | Самостоятельная работа |
|----|--|--|-----------------------------|-----------------|--|------------------------|
|    |  | лекции   | практич. занятия/ др. формы | лаборат. работы |  |                        |
| 1. | Введение. Конструкции мехатронных модулей.     | 4  | 6                           | -               | -                                      | 7                      |
| 2. | Двигатели мехатронных модулей.                 | 4  | 6                           | -               | -                                      | 7                      |
| 3. | Расчёт электроприводных мехатронных модулей.   | 4  | 12                          | -               | -                                      | 6                      |
| 4. | Гидропривод мехатронных модулей.               | 4  | 4                           | -               | -                                      | 6                      |
| 5. | Тормозные устройства мехатронных модулей.      | 4  | 2                           | -               | -                                      | 6                      |
| 6. | Направляющие.                                  | 4  | 6                           | -               | -                                      | 6                      |
| 7. | Информационные устройства мехатронных модулей. | 4  | 6                           | -               | -                                      | 6                      |

|    |  |           |           |          |          |                  |
|----|--|-----------|-----------|----------|----------|------------------|
| 8. | Методика проектирования мехатронных модулей. | 4         | 6         | -        | -        | 6                |
| 9. | Выполнение курсовой работы                   | -         | -         | -        | -        | 23               |
|    | Подготовка к экзамену                        | -         | -         | -        | -        | 27               |
|    | <b>ИТОГО</b>                                 | <b>32</b> | <b>48</b> | <b>-</b> | <b>-</b> | <b>73+27=100</b> |

Для студентов заочной формы обучения:

| №  | Тема   | Контактная работа обучающихся с преподавателем |                                |                 | В т.ч. в форме практической подготовки | Самостоятельная работа |
|----|--|--|--------------------------------|-----------------|--|------------------------|
|    |  | лекции   | практич. занятия/<br>др. формы | лаборат. работы |  |                        |
| 1. | Введение. Конструкции мехатронных модулей.     | 1  | 1                              | -               | -                                      | 16                     |
| 2. | Двигатели мехатронных модулей.                 | 1  | 1                              | -               | -                                      | 16                     |
| 3. | Расчёт электроприводных мехатронных модулей.   | 1  | 4                              | -               | -                                      | 16                     |
| 4. | Гидропривод мехатронных модулей.               | 1  | 1                              | -               | -                                      | 16                     |
| 5. | Тормозные устройства мехатронных модулей.      | 1  | 1                              | -               | -                                      | 18                     |
| 6. | Направляющие.                                  | 1  | 1                              | -               | -                                      | 16                     |
| 7. | Информационные устройства мехатронных модулей. | 1  | 1                              | -               | -                                      | 16                     |
| 8. | Методика проектирования мехатронных модулей.   | 1  | 2                              | -               | -                                      | 18                     |
| 9. | Выполнение курсовой работы                     | -  | -                              | -               | -                                      | 19                     |
|    | Подготовка к экзамену                          | -  | -                              | -               | -                                      | 9                      |
|    | <b>ИТОГО</b>                                   | <b>8</b>                                       | <b>12</b>                      | <b>-</b>        | <b>-</b>                               | <b>151+9=160</b>       |

Для студентов очной-заочной формы обучения:

| №  | Тема   | Контактная работа обучающихся с преподавателем |                                |                 | В т.ч. в форме практической подготовки | Самостоятельная работа |
|----|--|--|--------------------------------|-----------------|--|------------------------|
|    |  | лекции   | практич. занятия/<br>др. формы | лаборат. работы |  |                        |
| 1. | Введение. Конструкции мехатронных модулей.     | 2  | 2                              | 2               | -                                      | 14                     |
| 2. | Двигатели мехатронных модулей.                 | 2  | 2                              | 2               | -                                      | 14                     |
| 3. | Расчёт электроприводных мехатронных модулей.   | 2  | 2                              | 2               | -                                      | 14                     |
| 4. | Гидропривод мехатронных модулей.               | 2  | 2                              | 2               | -                                      | 14                     |
| 5. | Тормозные устройства мехатронных модулей.      | 2  | 2                              | 2               | -                                      | 14                     |
| 6. | Направляющие.                                  | 2  | 2                              | 2               | -                                      | 16                     |
| 7. | Информационные устройства мехатронных модулей. | 2  | 2                              | 2               | -                                      | 14                     |
| 8. | Методика проектирования мехатронных модулей.   | 2  | 2                              | 2               | -                                      | 16                     |
| 9. | Выполнение курсовой работы                     | -  | -                              | -               | -                                      | 23                     |

|                       |           |           |           |          |                  |
|-----------------------|-----------|-----------|-----------|----------|------------------|
| Подготовка к экзамену | -         | -         | -         | -        | 9                |
| <b>ИТОГО</b>          | <b>16</b> | <b>16</b> | <b>16</b> | <b>-</b> | <b>139+9=148</b> |

## 5.2 Содержание учебной дисциплины (модуля)

### **Тема 1: Введение. Конструкции мехатронных модулей**

Задачи дисциплины «Конструирование мехатронных модулей». Термины и определения. Классификация мехатронных модулей. Электроприводные мехатронные модули. Модули движения, мехатронные модули движения, интеллектуальные мехатронные модули. Гидроприводные мехатронные модули.

### **Тема 2: Двигатели мехатронных модулей**

Классификация двигателей по виду энергоносителя. Электродвигатели углового движения. Электродвигатели линейного движения. Гидродвигатели вращательного движения. Гидроцилиндры.

### **Тема 3: Расчёт электроприводных мехатронных модулей**

Энергетический расчёт универсального мехатронного модуля. Оптимизация выбора силовых элементов. Расчёт преобразователей вращательного движения. Расчёт преобразователей вращательного движения в линейное и линейного – во вращательное. Люфтовывбирающие механизмы.

### **Тема 4: Гидропривод мехатронных модулей**

Классификация и сравнительная характеристика насосов. Клапаны и дроссели. Гидрораспределители. Гидроаккумуляторы, маслобаки, фильтры. Методика проектирования гидросистем мехатронных модулей.

### **Тема 5: Тормозные устройства мехатронных модулей**

Назначение и разновидности тормозных устройств. Механические тормозные устройства. Электромагнитные тормозные устройства.

### **Тема 6: Направляющие**

Назначение и разновидности направляющих. Направляющие с трением скольжения. Направляющие с трением качения. Шариковые ЛМ-направляющие. Шарикосплайновые направляющие. Методика расчёта ЛМ- и шарикосплайновых направляющих.

### **Тема 7: Информационные устройства мехатронных модулей**

Разновидности информационных устройств (датчиков). Датчики положения и перемещения. Датчики скорости. Реле давления и манометры. Динамометры.

### **Тема 8: Методика проектирования мехатронных модулей**

Общие положения. Функция и структура мехатронного модуля. Методика конструирования мехатронных модулей. Техническое задание. Технические требования. Предварительное конструирование компонентов мехатронного модуля. Варианты эскизной компоновки. Чертёж эскизной компоновки. Чертёж окончательной компоновки. Типы и стадии разработки конструкторской документации.

## 6 ОБРАЗОВАТЕЛЬНЫЕ ТЕХНОЛОГИИ

Освоение дисциплины (модуля) предусматривает репродуктивные (информационные лекции, опросы, работа с книгой и т.д.); активные (доклады, работа с информационными ресурсами, решение задач, кейсов и проч.); интерактивные (бизнес-кейсы, групповые дискуссии, тренинги, анализ ситуаций, деловые и ролевые игры, круглые столы, иные) технологии обучения.

## 7 ПЕРЕЧЕНЬ УЧЕБНО-МЕТОДИЧЕСКОГО ОБЕСПЕЧЕНИЯ ДЛЯ САМОСТОЯТЕЛЬНОЙ РАБОТЫ ОБУЧАЮЩИХСЯ ПО ДИСЦИПЛИНЕ (МОДУЛЮ)

Для организации самостоятельной работы обучающихся по изучению дисциплины кафедрой подготовлены *Методические указания по организации самостоятельной работы и задания для обучающихся.*

Для выполнения курсовой работы кафедрой подготовлены *Методические рекомендации по выполнению курсовой работы для обучающихся.*

Форма контроля самостоятельной работы студентов – проверка на практическом занятии, защита курсовой работы, экзамен.

## 8 ОЦЕНОЧНЫЕ МАТЕРИАЛЫ ДЛЯ ПРОВЕДЕНИЯ ТЕКУЩЕГО КОНТРОЛЯ УСПЕВАЕМОСТИ И ПРОМЕЖУТОЧНОЙ АТТЕСТАЦИИ ОБУЧАЮЩИХСЯ ПО ДИСЦИПЛИНЕ (МОДУЛЮ)

Оценка результатов обучения осуществляется в ходе текущего контроля успеваемости и промежуточной аттестации.

*Формы и методы текущего контроля:* экспертное наблюдение и оценка результата деятельности обучающегося на учебных занятиях, экспертная оценка выполненных самостоятельных работ, оценка результатов оценочных мероприятий.

Оценочные средства: опрос, тест.

| №<br>n/n | Тема  | Конкретизированные результаты обучения  | Оценочные средства |
|----------|---|---|--------------------|
| 1        | Введение. Конструкции мехатронных модулей   | <i>Знать:</i> терминологию, основные понятия и определения, конструкции электро- и гидроприводных мехатронных модулей.<br><i>Уметь:</i> определять компоненты электро- и гидроприводных мехатронных модулей.<br><i>Владеть:</i> навыками определения компонентов электро- и гидроприводных мехатронных модулей.   | Опрос              |
| 2        | Двигатели мехатронных модулей               | <i>Знать:</i> классификацию и сравнительную характеристику электро- и гидродвигателей.<br><i>Уметь:</i> выбирать двигатель мехатронного модуля по его назначению и условиям эксплуатации.<br><i>Владеть:</i> навыками выбора двигателя мехатронного модуля по его назначению и условиям эксплуатации.   | Опрос              |
| 3        | Расчёт электроприводных мехатронных модулей | <i>Знать:</i> методики расчёта двигателя и преобразователя движения универсального электроприводного мехатронного модуля.<br><i>Уметь:</i> рассчитывать двигатель и преобразователь движения универсального электроприводного мехатронного модуля.<br><i>Владеть:</i> методиками расчёта двигателя и преобразователя движения универсального электроприводного мехатронного модуля. | Тест               |
| 4        | Гидропривод мехатронных модулей             | <i>Знать:</i> методики расчёта насоса и гидродвигателя; методику проектирования гидросистемы гидроприводного мехатронного модуля.<br><i>Уметь:</i> рассчитывать насос и гидродвигатель гидроприводного мехатронного модуля.   | Тест               |

|   |   |  |       |
|---|---|--|-------|
|   |   | <i>Владеть:</i> методиками расчёта насоса и гидродвигателя; методику проектирования гидросистемы гидроприводного мехатронного модуля.  |       |
| 5 | Тормозные устройства мехатронных модулей      | <i>Знать:</i> назначение и разновидности тормозных устройств; конструкции механических и электромагнитных тормозных устройств.<br><i>Уметь:</i> подбирать механические и электромагнитные тормозные устройства мехатронных модулей.<br><i>Владеть:</i> навыками подбора механических и электромагнитных тормозных устройств мехатронных модулей. | Опрос |
| 6 | Направляющие                                  | <i>Знать:</i> назначение и разновидности направляющих, методику расчёта LM- и шарикосплайновых направляющих.<br><i>Уметь:</i> выбирать тип направляющих, рассчитывать LM- и шарикосплайновые направляющие.<br><i>Владеть:</i> методикой расчёта LM- и шарикосплайновых направляющих.   | Опрос |
| 7 | Информационные устройства мехатронных модулей | <i>Знать:</i> разновидности информационных устройств, устройство датчиков положения, перемещения, скорости, давления и усилия.<br><i>Уметь:</i> подбирать информационные устройства мехатронных модулей.<br><i>Владеть:</i> навыками подбора информационных устройств мехатронных модулей.   | Опрос |
| 8 | Методика проектирования мехатронных модулей   | <i>Знать:</i> методику проектирования мехатронных модулей.<br><i>Уметь:</i> пользоваться методикой проектирования мехатронных модулей.<br><i>Владеть:</i> методикой проектирования мехатронных модулей.  | Опрос |

*Промежуточная аттестация* по итогам освоения дисциплины (модуля) проводится в форме экзамена.

Для осуществления текущего контроля знаний, умений, владений и промежуточной аттестации обучающихся используется комплект оценочных средств по дисциплине (модулю).

При реализации дисциплины (модуля) используется балльно-рейтинговая система оценки учебной деятельности в соответствии с Положением о балльно-рейтинговой системе оценки учебной деятельности (учебном рейтинге) обучающихся в ФГБОУ ВО «Уральский государственный горный университет» (СМК ОД.Пл.04-06.222-2021).

Распределение баллов в рамках текущего рейтинга и рейтинга промежуточной аттестации по учебной дисциплине (модулю) и курсовому проекту представлены в комплекте оценочных средств по дисциплине (модулю).

Полученные значения учебного рейтинга обучающихся по учебной дисциплине в баллах переводятся в оценки, выставляемые по следующей шкале:

| Количество баллов | Отметка за экзамен/зачёт с оценкой | Отметка о зачёте |
|-------------------|------------------------------------|------------------|
| 80-100            | Отлично                            | Зачтено          |
| 65-79             | Хорошо                             |                  |
| 51-64             | Удовлетворительно                  |                  |
| 0-50              | Неудовлетворительно                | Не зачтено       |

Выполнение обучающимся курсового проекта является отдельным видом учебной деятельности. Полученные значения учебного рейтинга обучающихся по курсовому проекту в баллах переводятся в оценки, выставляемые по шкале, указанной выше.

## 9 МЕТОДИЧЕСКИЕ УКАЗАНИЯ ДЛЯ ОБУЧАЮЩИХСЯ ПО ОСВОЕНИЮ ДИСЦИПЛИНЫ (МОДУЛЯ)

Алгоритм работы обучающихся для качественного усвоения дисциплины (модуля) включает в себя следующие действия:

1. Изучение рабочей программы дисциплины (модуля), что позволит правильно сориентироваться в содержании дисциплины (модуля), системе требований, предъявляемых к обучающемуся со стороны преподавателя.
2. Посещение и конспектирование лекций.
3. Обязательная подготовка к практическим (семинарским) и (или) лабораторным занятиям.
4. Изучение основной и дополнительной литературы, интернет-источников.
5. Выполнение всех видов самостоятельной работы.

## 10 ПЕРЕЧЕНЬ УЧЕБНОЙ ЛИТЕРАТУРЫ, НЕОБХОДИМОЙ ДЛЯ ОСВОЕНИЯ ДИСЦИПЛИНЫ (МОДУЛЯ)

### 10.1 Литература

| № п/п | Наименование  | Кол-во экз. |
|-------|---|-------------|
| 1     | <b>Компоненты приводов мехатронных устройств:</b> [Электронный ресурс] : учебное пособие / Пономарев С. В. - Тамбов : Тамбовский государственный технический университет, ЭБС АСВ, 2014. - 295 с. - <b>URL:</b> <a href="http://www.iprbookshop.ru/63857.html">http://www.iprbookshop.ru/63857.html</a> . - <b>ISBN</b> 978-5-8265-1294-4: Б. ц. Книга находится в Премиум-версии ЭБС IPRbooks. | Эл. ресурс  |
| 2     | Таугер В. М. Детали мехатронных модулей и роботов: учеб. пособие. – Екатеринбург: Изд-во УГГУ, 2022. – 107 с.   | 10          |
| 3     | Конструирование мехатронных модулей: [Электронный ресурс]: учебное пособие / Таугер В. М. - Москва: Ай Пи Ар Медиа, 2022. - 261 с. - <b>URL:</b> <a href="http://www.iprbookshop.ru/111141.html">http://www.iprbookshop.ru/111141.html</a> . - <b>ISBN</b> 978-5-4497-1372-8: Б. ц. Книга находится в Премиум-версии ЭБС IPRbooks.  | Эл. ресурс  |
| 4     | <b>Мехатроника: основы, методы, применение:</b> [Электронный ресурс]: учебное пособие / Подураев Ю. В. - Саратов: Ай Пи Ар Медиа, 2019. - 256 с. - <b>URL:</b> <a href="http://www.iprbookshop.ru/86501.html">http://www.iprbookshop.ru/86501.html</a> . - <b>ISBN</b> 978-5-4497-0063-6: Б. ц. Книга находится в Премиум-версии ЭБС IPRbooks.  | Эл. ресурс  |

### 10.2 Нормативные правовые акты

1. О возмещении трудящимся при несчастных случаях на производстве [Электронный ресурс]: Конвенция № 17 1925. - Режим доступа: СПС «КонсультантПлюс»
2. О пособиях в случаях производственного травматизма [Электронный ресурс]: Конвенция № 121 1964. - Режим доступа: СПС «КонсультантПлюс»
3. Об образовании [Электронный ресурс]: Федеральный закон от 28 дек. 2012 г. (с доп. и изм.). - Режим доступа: СПС «КонсультантПлюс».
8. Трудовой кодекс РФ [Электронный ресурс]: Федеральный закон от 30 дек.2001 г. № 197-ФЗ (с доп. и изм.). - Режим доступа: СПС «КонсультантПлюс».

## 11 ПЕРЕЧЕНЬ РЕСУРСОВ ИНФОРМАЦИОННО –

## **ТЕЛЕКОММУНИКАЦИОННОЙ СЕТИ «ИНТЕРНЕТ», НЕОБХОДИМЫХ ДЛЯ ОСВОЕНИЯ ДИСЦИПЛИНЫ (МОДУЛЯ), СОВРЕМЕННЫХ ПРОФЕССИОНАЛЬНЫХ БАЗ ДАННЫХ, ИНФОРМАЦИОННЫХ СПРАВОЧНЫХ СИСТЕМ**

*Ресурсы сети Интернет:*

Единое окно доступа к образовательным ресурсам - Режим доступа:  
<http://window.edu.ru>

Министерство труда и социальной защиты Российской Федерации:  
<http://www.rosmintrud.ru>

Российский правовой портал – <http://www.rpp.ru>

*Информационные справочные системы:*

Справочная правовая система «КонсультантПлюс»

*Современные профессиональные базы данных:*

E-library: электронная научная библиотека: <https://elibrary.ru>

Scopus: база данных рефератов и цитирования

<https://www.scopus.com/customer/profile/display.uri>

### **12. ПЕРЕЧЕНЬ ЛИЦЕНЗИОННОГО И СВОБОДНО РАСПРОСТРАНЯЕМОГО ПРОГРАММНОГО ОБЕСПЕЧЕНИЯ (В ТОМ ЧИСЛЕ ОТЕЧЕСТВЕННОГО), ИСПОЛЬЗУЕМОГО ПРИ ОСУЩЕСТВЛЕНИИ ОБРАЗОВАТЕЛЬНОГО ПРОЦЕССА ПО ДИСЦИПЛИНЕ (МОДУЛЮ)**

Для успешного освоения модуля обучающийся использует:

MathCAD

Microsoft Windows 10 Professional

Microsoft Office Professional 2016

### **13 ОПИСАНИЕ МАТЕРИАЛЬНО-ТЕХНИЧЕСКОЙ БАЗЫ, НЕОБХОДИМОЙ ДЛЯ ОСУЩЕСТВЛЕНИЯ ОБРАЗОВАТЕЛЬНОГО ПРОЦЕССА ПО ДИСЦИПЛИНЕ (МОДУЛЮ)**

Реализация данной учебной дисциплины (модуля) осуществляется с использованием материально-технической базы, обеспечивающей проведение всех видов учебных занятий обучающихся, предусмотренных программой учебной дисциплины (модуля), соответствующей действующим санитарным и противопожарным правилам и нормам.

### **14 ОСОБЕННОСТИ РЕАЛИЗАЦИИ УЧЕБНОЙ ДИСЦИПЛИНЫ (МОДУЛЯ) ДЛЯ ЛИЦ С ИНВАЛИДНОСТЬЮ И ОГРАНИЧЕННЫМИ ВОЗМОЖНОСТЯМИ ЗДОРОВЬЯ**

Освоение дисциплины (модуля) для обучающихся с инвалидностью и ограниченными возможностями здоровья может быть организовано с учётом особенностей их психофизического развития, индивидуальных возможностей и необходимых специальных условий их обучения.

При реализации данной дисциплины (модуля) используются различные образовательные технологии (в том числе дистанционные) с учётом их адаптации для обучающихся с инвалидностью и ограниченными возможностями здоровья в зависимости от вида и характера ограниченных возможностей здоровья обучающихся.

Образовательные технологии используются во всех основных видах учебной работы по дисциплине (модулю) (контактная работа, самостоятельная работа, индивидуальная работа), адаптируются с учётом способностей, особенностей восприятия, готовности к освоению учебного материала, имеющегося индивидуального социально-образовательного опыта обучающихся с инвалидностью и ограниченными возможностями здоровья.

При реализации дисциплины (модуля) конкретные формы и виды самостоятельной и индивидуальной работы обучающихся с инвалидностью и ограниченными возможностями здоровья устанавливаются преподавателем. Выбор форм и видов самостоятельной и индивидуальной работы обучающихся с инвалидностью и обучающихся с ограниченными возможностями здоровья осуществляется с учётом их способностей, особенностей восприятия и готовности к освоению учебного материала.

Обучающиеся из числа лиц с ограниченными возможностями здоровья и с инвалидностью при необходимости обеспечиваются печатными и (или) электронными образовательными ресурсами (учебники, учебные пособия, материалы для самостоятельной работы и т.д.) в формах, адаптированных к ограничениям их здоровья и восприятия информации:

для лиц с нарушениями зрения:

- в печатной форме увеличенным шрифтом;
- в форме электронного документа;

для лиц с нарушениями слуха:

- в печатной форме;
- в форме электронного документа;

для лиц с нарушениями опорно-двигательного аппарата:

- в печатной форме;
- в форме электронного документа.

Данный перечень может быть конкретизирован в зависимости от контингента обучающихся.

Проведение текущего контроля успеваемости и промежуточной аттестации (конкретные формы и процедуры) для обучающихся с инвалидностью и ограниченными возможностями здоровья по дисциплине (модулю) устанавливается ФГБОУ ВО «УГГУ» самостоятельно с учётом ограничений их здоровья и доводятся до сведения обучающихся в сроки, определённые в локальных актах университета.

Процедура проведения промежуточной аттестации для обучающихся с инвалидностью и ограниченными возможностями здоровья при необходимости устанавливается с учётом индивидуальных психофизических особенностей (устно, письменно на бумаге, письменно на компьютере, в форме тестирования и т.п.). При необходимости предусматривается увеличение времени на подготовку к промежуточной аттестации, а также предоставляется дополнительное время для подготовки ответа в ходе промежуточной аттестации. При необходимости промежуточная аттестация может проводиться в несколько этапов. Возможно установление индивидуальных графиков проведения текущего контроля успеваемости и прохождения промежуточной аттестации.

Учебно-методические материалы для проведения текущего контроля успеваемости и промежуточной аттестации предоставляются в формах с учётом особенностей их психофизического развития, индивидуальных возможностей к восприятию информации.

Освоение дисциплины (модуля) и проведение процедуры оценивания результатов обучения обучающихся с инвалидностью и ограниченными возможностями здоровья предусматривает (в случае необходимости) использование специальных технических средств, необходимых им в связи с их индивидуальными особенностями. Эти средства могут быть предоставлены университетом, могут использоваться собственные технические средства.

Каждый обучающийся из числа лиц с инвалидностью и ограниченными возможностями здоровья в течение всего периода обучения при необходимости будет обеспечен индивидуальным неограниченным доступом к электронной информационно-образовательной

среде УГГУ с использованием специальных технических и программных средств, содержащей электронные образовательные ресурсы, перечисленные в данной рабочей программе дисциплины (модуля) и иметь доступ к необходимому программному обеспечению, адаптированному для обучающихся инвалидов и обучающихся с ограниченными возможностями здоровья.


МИНОБРНАУКИ РОССИИ

ФГБОУ ВО «Уральский государственный горный университет»

УТВЕРЖДЕНА

На заседании кафедры технической механики  
(протокол № 1 от 15.09.2025)

Заведующий кафедрой



Е. Б. Волков

**РАБОЧАЯ ПРОГРАММА ДИСЦИПЛИНЫ (МОДУЛЯ)**

**Б1.В.07 ПРИВОДЫ МЕХАТРОННЫХ И  
РОБОТОТЕХНИЧЕСКИХ УСТРОЙСТВ**

Направление -

*15.03.06 Мехатроника и робототехника*

Профиль -

*Мехатроника и робототехника промышленных производств*


год набора: 2026

Екатеринбург

Автор: Таугер В.М., к. т. н., доцент

**Рабочая программа дисциплины (модуля) согласована с выпускающей кафедрой ТМ**

Заведующий кафедрой



подпись

Е. Б. Волков  
И.О. Фамилия

## 1 ЦЕЛИ ОСВОЕНИЯ ДИСЦИПЛИНЫ (МОДУЛЯ)

Целью освоения учебной дисциплины (модуля) является формирование научного и практического представления о приводах мехатронных и робототехнических устройствах; овладение базовыми знаниями и навыками их выбора и расчёта.

Для достижения указанной цели необходимо:

*развитие* у обучаемых представления о мехатронике и робототехнике как перспективных направлениях развития техники и технологии;

*ознакомление* обучаемых с основами создания мехатронных модулей и роботов, мехатронных и робототехнических систем;

*обучение* студентов применению полученных практических и теоретических знаний при оснащении производств мехатронным и робототехническим оборудованием.

## 2 ПЕРЕЧЕНЬ ПЛАНИРУЕМЫХ РЕЗУЛЬТАТОВ ОБУЧЕНИЯ ПО ДИСЦИПЛИНЕ (МОДУЛЮ)

Результаты освоения дисциплины (модуля) и формируемые у обучающихся компетенции определены в таблице 2.1.

Таблица 2.1 Формируемые компетенции и результаты обучения

| Код и наименование компетенции   | Результаты обучения |   | Код и наименование индикатора достижения компетенции  |
|--|---------------------|---|---|
| 1  | 2                   |   | 3   |
| ПК-1.3:<br>Способен осуществлять контроль за эксплуатацией средств автоматизации и механизации технологических процессов механосборочного производства | знать               | основные методы решения прикладных инженерных задач и эксплуатации технических средств разработки месторождений   | ПК-1.3.1 Осуществляет контроль за правильной эксплуатацией, обслуживанием средств автоматизации и механизации технологических процессов<br>ПК-1.3.2 Осуществляет анализ эффективности и надежности средств автоматизации и механизации технологических процессов<br>ПК-1.3.3 Формулирует предложения по устранению недостатков средств автоматизации и механизации технологических процессов, изменению их конструкции на более совершенную |
|  | уметь               | использовать основные методы решения прикладных инженерных задач и эксплуатации технических средств разработки месторождений  |   |
|  | владеть             | основными методами решения прикладных инженерных задач и эксплуатации технических средств разработки месторождений  |   |
| ПК-1.4<br>Способен разрабатывать схмотехнические решения и осуществлять проведение расчетов изделий детской и  | знать               | методы обеспечения технологичности при проектировании мехатронных и робототехнических систем; методики расчета и проектирования отдельных блоков и устройств мехатронных и робототехнических систем по заданным критериям технологичности | ПК-1.4.1 Знает принципы построения кинематических схем узлов изделий детской и образовательной робототехники<br>ПК-1.4.2 Выполняет кинематические и прочностные расчеты механических узлов изделий детской и образовательной робототехники  |
|  | уметь               | обеспечивать технологичность при проектировании мехатронных и ро-   |   |

|                               |         |   |   |
|-------------------------------|---------|---|---|
| образовательной робототехники |         | бототехнических систем; рассчитывать и проектировать отдельные блоки и устройства мехатронных и робототехнических систем по заданным критериям технологичности  | ПК-1.4.3 Осуществляет расчет надежности разрабатываемых изделий детской и образовательной Робототехники<br>ПК-1.4.4 Разрабатывает схемотехническую документацию изделий детской и образовательной робототехники |
|                               | владеть | методами обеспечения технологичности при проектировании мехатронных и робототехнических систем; методиками расчета и проектирования отдельных блоков и устройств мехатронных и робототехнических систем по заданным критериям технологичности |   |

### 3 МЕСТО ДИСЦИПЛИНЫ (МОДУЛЯ) В СТРУКТУРЕ ОБРАЗОВАТЕЛЬНОЙ

Дисциплина (модуль) является дисциплиной части, формируемой участниками образовательных отношений, Блока 1 «Дисциплины (модули)» учебного плана.

### 4 ОБЪЕМ ДИСЦИПЛИНЫ (МОДУЛЯ) В ЗАЧЕТНЫХ ЕДИНИЦАХ С УКАЗАНИЕМ КОЛИЧЕСТВА АКАДЕМИЧЕСКИХ ЧАСОВ, ВЫДЕЛЕННЫХ НА КОНТАКТНУЮ РАБОТУ ОБУЧАЮЩИХСЯ С ПРЕПОДАВАТЕЛЕМ (ПО ВИДАМ УЧЕБНЫХ ЗАНЯТИЙ) И НА САМОСТОЯТЕЛЬНУЮ РАБОТУ

| Трудоемкость дисциплины            |       |        |             |        |     |       |      | Контрольные и иные работы | курсовые работы (проекты) |
|------------------------------------|-------|--------|-------------|--------|-----|-------|------|---------------------------|---------------------------|
| кол-во з. е.                       | часы  |        |             |        |     |       |      |                           |                           |
|                                    | общая | лекции | практ. зан. | лабор. | СР  | зачет | экз. |                           |                           |
| <i>очная форма обучения</i>        |       |        |             |        |     |       |      |                           |                           |
| 7 семестр                          |       |        |             |        |     |       |      |                           |                           |
| 6                                  | 216   | 32     | 16          | 16     | 125 | -     | 27   |                           | КР                        |
| <i>заочная форма обучения</i>      |       |        |             |        |     |       |      |                           |                           |
| 8 семестр                          |       |        |             |        |     |       |      |                           |                           |
| 6                                  | 216   | 8      | 6           | 6      | 187 |       | 9    |                           | КР                        |
| <i>очно-заочная форма обучения</i> |       |        |             |        |     |       |      |                           |                           |
| 8 семестр                          |       |        |             |        |     |       |      |                           |                           |
| 6                                  | 216   | 16     | 8           | 8      | 175 |       | 9    |                           | КР                        |

### 5 СОДЕРЖАНИЕ ДИСЦИПЛИНЫ (МОДУЛЯ), СТРУКТУРИРОВАННОЕ ПО ТЕМАМ (РАЗДЕЛАМ) С УКАЗАНИЕМ ОТВЕДЕННОГО НА НИХ КОЛИЧЕСТВА АКАДЕМИЧЕСКИХ ЧАСОВ И ВИДОВ УЧЕБНЫХ ЗАНЯТИЙ

#### 5.1 Тематический план изучения дисциплины (модуля)

Для студентов очной формы обучения:

| №  | Тема   | Контактная работа обучающихся с преподавателем |                                |                 | В т.ч. в форме практической подготовки | Самостоятельная работа |
|----|--|--|--------------------------------|-----------------|--|------------------------|
|    |  | лекции   | практич. занятия/<br>др. формы | лаборат. работы |  |                        |
| 1. | Введение   | 2  | -                              | -               | -                                      | -                      |
| 2. | Конструкции электропривода мехатронных и робототехнических устройств | 6  | 4                              | 4               | -                                      | 16                     |
| 3. | Расчёт преобразователей движения в составе электропривода            | 6  | 4                              | 4               | -                                      | 17                     |
| 4. | Системы гидропривода мехатронных и робототехнических устройств       | 6  | 2                              | 2               | -                                      | 17                     |
| 5. | Общие принципы расчёта систем гидропривода                           | 4  | 2                              | 2               | -                                      | 17                     |
| 6. | Системы пневмопривода мехатронных и робототехнических устройств      | 4  | 2                              | 2               | -                                      | 17                     |
| 7. | Общие принципы расчёта систем пневмопривода                          | 4  | 2                              | 2               | -                                      | 17                     |
| 8. | Выполнение курсовой работы   |  |                                |                 |  | 25                     |
|    | Подготовка к экзамену  | -  | -                              | -               | -                                      | 27                     |
|    | <b>ИТОГО</b>   | <b>32</b>                                      | <b>16</b>                      | <b>16</b>       | <b>-</b>                               | <b>125+27=153</b>      |

Для студентов заочной формы обучения:

| №  | Тема   | Контактная работа обучающихся с преподавателем |                                |                 | В т.ч. в форме практической подготовки | Самостоятельная работа |
|----|--|--|--------------------------------|-----------------|--|------------------------|
|    |  | лекции   | практич. занятия/<br>др. формы | лаборат. работы |  |                        |
| 1. | Введение   | 1  | -                              | -               | -                                      | -                      |
| 2. | Конструкции электропривода мехатронных и робототехнических устройств | 2  | 1                              | 1               | -                                      | 26                     |
| 3. | Расчёт преобразователей движения в составе электропривода            | 1  | 1                              | 1               | -                                      | 26                     |
| 4. | Системы гидропривода мехатронных и робототехнических устройств       | 1  | 1                              | 1               | -                                      | 27                     |
| 5. | Общие принципы расчёта систем гидропривода                           | 1  | 1                              | 1               | -                                      | 26                     |
| 6. | Системы пневмопривода мехатронных и робототехнических устройств      | 1  | 1                              | 1               | -                                      | 26                     |
| 7. | Общие принципы расчёта систем пневмопривода                          | 1  | 1                              | 1               | -                                      | 26                     |
| 8. | Выполнение курсовой работы   |  |                                |                 |  | 30                     |
|    | Подготовка к экзамену  | -  | -                              | -               | -                                      | 9                      |
|    | <b>ИТОГО</b>   | <b>8</b>                                       | <b>6</b>                       | <b>6</b>        | <b>-</b>                               | <b>187+9=196</b>       |

Для студентов очно-заочной формы обучения:

| №  | Тема   | Контактная работа обучающихся с преподавателем |                                |                 | В т.ч. в форме практической подготовки | Самостоятельная работа |
|----|--|--|--------------------------------|-----------------|--|------------------------|
|    |  | лекции   | практич. занятия/<br>др. формы | лаборат. работы |  |                        |
| 1. | Введение   | 2  | -                              | -               | -                                      | -                      |
| 2. | Конструкции электропривода мехатронных и робототехнических устройств | 2  | 2                              | 2               | -                                      | 24                     |
| 3. | Расчёт преобразователей движения в составе электропривода            | 2  | 2                              | 2               | -                                      | 24                     |
| 4. | Системы гидропривода мехатронных и робототехнических устройств       | 4  | 1                              | 1               | -                                      | 25                     |
| 5. | Общие принципы расчёта систем гидропривода                           | 2  | 1                              | 1               | -                                      | 24                     |
| 6. | Системы пневмопривода мехатронных и робототехнических устройств      | 2  | 1                              | 1               | -                                      | 24                     |
| 7. | Общие принципы расчёта систем пневмопривода                          | 2  | 1                              | 1               | -                                      | 24                     |
| 8. | Выполнение курсовой работы   |  |                                |                 |  | 30                     |
|    | Подготовка к экзамену  | -  | -                              | -               | -                                      | 9                      |
|    | <b>ИТОГО</b>   | <b>16</b>                                      | <b>8</b>                       | <b>8</b>        | <b>-</b>                               | <b>175+9=196</b>       |

## 5.2 Содержание учебной дисциплины (модуля)

### Тема 1: Введение.

Задачи дисциплины «Приводы мехатронных и робототехнических устройств». Термины и определения. Классификация приводов мехатронных модулей и роботов.

### Тема 2: Конструкции электропривода мехатронных и робототехнических устройств.

Общее устройство электропривода мехатронных модулей и роботов. Классификация электродвигателей по виду энергоносителя и по виду движения. Классификация преобразователей движения по виду движения и по способу преобразования движения.

### Тема 3: Расчёт преобразователей движения в составе электропривода.

Расчёт преобразователей вращательного движения. Расчёт преобразователей вращательного движения в линейное и линейного – во вращательное. Понятие о люфтовывбирающих механизмах.

### Тема 4: Системы гидропривода мехатронных и робототехнических устройств.

Гидродвигатели вращательного движения. Гидроцилиндры. Классификация и сравнительная характеристика насосов. Клапаны и дроссели. Гидрораспределители. Гидроаккумуляторы, маслобаки, фильтры. Методика проектирования систем гидропривода мехатронных модулей и роботов.

### Тема 5: Общие принципы расчёта систем гидропривода.

Компоновка системы гидропривода. Выбор типов компонентов гидропривода. Методика расчёта компонентов гидропривода.

### Тема 6: Системы пневмопривода мехатронных и робототехнических устройств.

Пневмодвигатели вращательного движения. Пневмоцилиндры. Классификация и сравнительная характеристика компрессоров. Клапаны и дроссели. Пневмораспределители. Методика проектирования систем пневмопривода мехатронных модулей и роботов.

### Тема 7: Общие принципы расчёта систем пневмопривода.

Компоновка системы пневмопривода. Выбор типов компонентов пневмопривода. Методика расчёта компонентов пневмопривода.

## 6 ОБРАЗОВАТЕЛЬНЫЕ ТЕХНОЛОГИИ

Освоение дисциплины (модуля) предусматривает репродуктивные (информационные лекции, опросы, работа с книгой и т. д.); активные (доклады, работа с информационными ресурсами, решение задач, кейсов и пр.); интерактивные (бизнес-кейсы, групповые дискуссии, тренинги, анализ ситуаций, деловые и ролевые игры, круглые столы, иные) технологии обучения.

## 7 ПЕРЕЧЕНЬ УЧЕБНО-МЕТОДИЧЕСКОГО ОБЕСПЕЧЕНИЯ ДЛЯ САМОСТОЯТЕЛЬНОЙ РАБОТЫ ОБУЧАЮЩИХСЯ ПО ДИСЦИПЛИНЕ (МОДУЛЮ)

Для организации самостоятельной работы обучающихся по изучению дисциплины (модуля) кафедрой подготовлены *Методические указания по организации самостоятельной работы и задания для обучающихся.*

Для выполнения курсовой работы кафедрой подготовлены *Методические указания к выполнению лабораторных работ и курсовой работы для обучающихся.*

Форма контроля самостоятельной работы обучающихся – проверка на практическом занятии.

## 8 ОЦЕНОЧНЫЕ МАТЕРИАЛЫ ДЛЯ ПРОВЕДЕНИЯ ТЕКУЩЕГО КОНТРОЛЯ УСПЕВАЕМОСТИ И ПРОМЕЖУТОЧНОЙ АТТЕСТАЦИИ ОБУЧАЮЩИХСЯ ПО ДИСЦИПЛИНЕ (МОДУЛЮ)

Оценка результатов обучения осуществляется в ходе текущего контроля успеваемости и промежуточной аттестации.

*Формы и методы текущего контроля:* экспертное наблюдение и оценка результата деятельности обучающегося на учебных занятиях, экспертная оценка выполненных самостоятельных работ, оценка результатов оценочных мероприятий.

Оценочные средства: опрос, тест.

| №<br>п/п | Тема   | Конкретизированные результаты обучения  | Оценочные средства |
|----------|--|---|--------------------|
| 1        | Введение   | <i>Знать:</i> терминологию, основные понятия и определения, классификацию и сравнительную характеристику приводов мехатронных и робототехнических устройств.<br><i>Уметь:</i> определять компоненты приводов мехатронных и робототехнических устройств.<br><i>Владеть:</i> навыками определения компонентов приводов мехатронных и робототехнических устройств. | Опрос              |
| 2        | Конструкции электропривода мехатронных и робототехнических устройств | <i>Знать:</i> общее устройство и варианты конструктивной реализации электропривода мехатронных модулей и роботов.<br><i>Уметь:</i> выбирать компоненты электропривода мехатронных модулей и роботов.<br><i>Владеть:</i> навыками выбора компонентов электропривода мехатронных модулей и роботов.   | Опрос              |

|   |   |  |       |
|---|---|--|-------|
| 3 | Расчёт преобразователей движения в составе электропривода       | <i>Знать:</i> методики расчёта преобразователей движения в составе электропривода мехатронных модулей и роботов.<br><i>Уметь:</i> рассчитывать преобразователи движения в составе электропривода мехатронных модулей и роботов.<br><i>Владеть:</i> методиками расчёта преобразователей движения в составе электропривода мехатронных модулей и роботов.                          | Тест  |
| 4 | Системы гидропривода мехатронных и робототехнических устройств  | <i>Знать:</i> общее устройство и варианты конструктивной реализации гидропривода мехатронных модулей и роботов.<br><i>Уметь:</i> выбирать компоненты гидропривода мехатронных модулей и роботов.<br><i>Владеть:</i> навыками выбора компонентов гидропривода мехатронных модулей и роботов.  | Опрос |
| 5 | Общие принципы расчёта систем гидропривода                      | <i>Знать:</i> методики расчёта насоса и гидродвигателя; методику проектирования системы гидропривода мехатронных модулей и роботов.<br><i>Уметь:</i> рассчитывать насосы и гидродвигатели гидропривода мехатронных модулей и роботов.<br><i>Владеть:</i> методиками расчёта насоса и гидродвигателя; методику проектирования системы гидропривода мехатронных модулей и роботов. | Тест  |
| 6 | Системы пневмопривода мехатронных и робототехнических устройств | <i>Знать:</i> общее устройство и варианты конструктивной реализации пневмопривода мехатронных модулей и роботов.<br><i>Уметь:</i> выбирать компоненты пневмопривода мехатронных модулей и роботов.<br><i>Владеть:</i> навыками выбора компонентов пневмопривода мехатронных модулей и роботов.   | Опрос |
| 7 | Общие принципы расчёта систем пневмопривода                     | <i>Знать:</i> методики расчёта насоса и гидродвигателя; методику проектирования системы гидропривода мехатронных модулей и роботов.<br><i>Уметь:</i> рассчитывать насосы и гидродвигатели гидропривода мехатронных модулей и роботов.<br><i>Владеть:</i> методиками расчёта насоса и гидродвигателя; методику проектирования системы гидропривода мехатронных модулей и роботов. | Тест  |

*Промежуточная аттестация* по итогам освоения дисциплины (модуля) проводится в форме экзамена и защиты курсовой работы.

Для осуществления текущего контроля знаний, умений, владений и промежуточной аттестации обучающихся используется комплект оценочных средств по дисциплине (модулю).

При реализации дисциплины (модуля) используется балльно-рейтинговая система оценки учебной деятельности в соответствии с Положением о балльно-рейтинговой системе оценки учебной деятельности (учебном рейтинге) обучающихся в ФГБОУ ВО «Уральский государственный горный университет» (СМК ОД.Пл.04-06.222-2021).

Распределение баллов в рамках текущего рейтинга и рейтинга промежуточной аттестации по учебной дисциплине (модулю) и курсовому проекту представлены в комплекте оценочных средств по дисциплине (модулю).

Полученные значения учебного рейтинга обучающихся по учебной дисциплине в баллах переводятся в оценки, выставляемые по следующей шкале:

| Количество баллов | Отметка за экзамен с оценкой |
|-------------------|------------------------------|
| 80-100            | Отлично                      |
| 65-79             | Хорошо                       |
| 50-64             | Удовлетворительно            |
| 0-49              | Неудовлетворительно          |

Выполнение обучающимся курсовой работы является отдельным видом учебной деятельности. Полученные значения учебного рейтинга обучающихся по курсовой работе в баллах переводятся в оценки, выставляемые по шкале, указанной выше.

## 9 МЕТОДИЧЕСКИЕ УКАЗАНИЯ ДЛЯ ОБУЧАЮЩИХСЯ ПО ОСВОЕНИЮ ДИСЦИПЛИНЫ (МОДУЛЯ)

Алгоритм работы обучающихся для качественного усвоения дисциплины (модуля) включает в себя следующие действия:

1. Изучение рабочей программы дисциплины (модуля), что позволит правильно сориентироваться в содержании дисциплины (модуля), системе требований, предъявляемых к обучающемуся со стороны преподавателя.
2. Посещение и конспектирование лекций.
3. Обязательная подготовка к практическим (семинарским) и (или) лабораторным занятиям.
4. Изучение основной и дополнительной литературы, интернет-источников.
5. Выполнение всех видов самостоятельной работы.

## 10 ПЕРЕЧЕНЬ УЧЕБНОЙ ЛИТЕРАТУРЫ, НЕОБХОДИМОЙ ДЛЯ ОСВОЕНИЯ ДИСЦИПЛИНЫ (МОДУЛЯ)

### 10.1 Литература

| № п/п | Наименование  | Кол-во экз. |
|-------|---|-------------|
| 1     | <b>Компоненты приводов мехатронных устройств:</b> [Электронный ресурс]: учебное пособие / Пономарев С. В. - Тамбов: Тамбовский государственный технический университет, ЭБС АСВ, 2014. - 295 с. - <b>URL:</b> <a href="http://www.iprbookshop.ru/63857.html">http://www.iprbookshop.ru/63857.html</a> . - <b>ISBN</b> 978-5-8265-1294-4: Б. ц. Книга находится в Премиум-версии ЭБС IPRbooks. | Эл. ресурс  |
| 2     | <b>Конструирование мехатронных модулей:</b> [Электронный ресурс]: учебное пособие / Таугер В. М. - Москва: Ай Пи Ар Медиа, 2022. - 261 с. - <b>URL:</b> <a href="http://www.iprbookshop.ru/111141.html">http://www.iprbookshop.ru/111141.html</a> . - <b>ISBN</b> 978-5-4497-1372-8: Б. ц. Книга находится в Премиум-версии ЭБС IPRbooks.   | Эл. ресурс  |
| 3     | <b>Мехатроника: основы, методы, применение:</b> [Электронный ресурс]: учебное пособие / Подураев Ю. В. - Саратов: Ай Пи Ар Медиа, 2019. - 256 с. - <b>URL:</b> <a href="http://www.iprbookshop.ru/86501.html">http://www.iprbookshop.ru/86501.html</a> . - <b>ISBN</b> 978-5-4497-0063-6: Б. ц. Книга находится в Премиум-версии ЭБС IPRbooks.  | Эл. ресурс  |

### 10.2 Нормативные правовые акты

1. О возмещении трудящимся при несчастных случаях на производстве [Электронный ресурс]: Конвенция № 17 1925. - Режим доступа: СПС «КонсультантПлюс»
2. О пособиях в случаях производственного травматизма [Электронный ресурс]: Конвенция № 121 1964. - Режим доступа: СПС «КонсультантПлюс»

Об образовании [Электронный ресурс]: Федеральный закон от 28 дек. 2012 г. (с доп. и изм.). - Режим доступа: СПС «КонсультантПлюс».

8. Трудовой кодекс РФ [Электронный ресурс]: Федеральный закон от 30 дек.2001 г. № 197-ФЗ (с доп. и изм.). - Режим доступа: СПС «КонсультантПлюс».

## **11 ПЕРЕЧЕНЬ РЕСУРСОВ ИНФОРМАЦИОННО – ТЕЛЕКОММУНИКАЦИОННОЙ СЕТИ «ИНТЕРНЕТ», НЕОБХОДИМЫХ ДЛЯ ОСВОЕНИЯ ДИСЦИПЛИНЫ (МОДУЛЯ), СОВРЕМЕННЫХ ПРОФЕССИОНАЛЬНЫХ БАЗ ДАННЫХ, ИНФОРМАЦИОННЫХ СПРАВОЧНЫХ СИСТЕМ**

*Ресурсы сети Интернет:*

Единое окно доступа к образовательным ресурсам - Режим доступа:  
<http://window.edu.ru>

Министерство труда и социальной защиты Российской Федерации:  
<http://www.rosmintrud.ru>

Российский правовой портал – <http://www.rpp.ru>

*Информационные справочные системы:*

Справочная правовая система «КонсультантПлюс»

*Современные профессиональные базы данных:*

E-library: электронная научная библиотека: <https://elibrary.ru>

Scopus: база данных рефератов и цитирования  
<https://www.scopus.com/customer/profile/display.uri>

## **12. ПЕРЕЧЕНЬ ЛИЦЕНЗИОННОГО И СВОБОДНО РАСПРОСТРАНЯЕМОГО ПРОГРАММНОГО ОБЕСПЕЧЕНИЯ (В ТОМ ЧИСЛЕ ОТЕЧЕСТВЕННОГО), ИСПОЛЬЗУЕМОГО ПРИ ОСУЩЕСТВЛЕНИИ ОБРАЗОВАТЕЛЬНОГО ПРОЦЕССА ПО ДИСЦИПЛИНЕ (МОДУЛЮ)**

Для успешного освоения модуля обучающийся использует:

MathCAD

Microsoft Windows 10 Professional

Microsoft Office Professional 2016

## **13 ОПИСАНИЕ МАТЕРИАЛЬНО-ТЕХНИЧЕСКОЙ БАЗЫ, НЕОБХОДИМОЙ ДЛЯ ОСУЩЕСТВЛЕНИЯ ОБРАЗОВАТЕЛЬНОГО ПРОЦЕССА ПО ДИСЦИПЛИНЕ (МОДУЛЮ)**

Реализация данной учебной дисциплины (модуля) осуществляется с использованием материально-технической базы, обеспечивающей проведение всех видов учебных занятий обучающихся, предусмотренных программой учебной дисциплины (модуля), соответствующей действующим санитарным и противопожарным правилам и нормам.

## **14 ОСОБЕННОСТИ РЕАЛИЗАЦИИ УЧЕБНОЙ ДИСЦИПЛИНЫ (МОДУЛЯ) ДЛЯ ЛИЦ С ИНВАЛИДНОСТЬЮ И ОГРАНИЧЕННЫМИ ВОЗМОЖНОСТЯМИ ЗДОРОВЬЯ**

Освоение дисциплины (модуля) для обучающихся с инвалидностью и ограниченными возможностями здоровья может быть организовано с учётом особенностей их психофизического развития, индивидуальных возможностей и необходимых специальных условий их обучения.

При реализации данной дисциплины (модуля) используются различные образовательные технологии (в том числе дистанционные) с учётом их адаптации для обучающихся с инвалидностью и ограниченными возможностями здоровья в зависимости от вида и характера ограниченных возможностей здоровья обучающихся.

Образовательные технологии используются во всех основных видах учебной работы по дисциплине (модулю) (контактная работа, самостоятельная работа, индивидуальная работа), адаптируются с учётом способностей, особенностей восприятия, готовности к освоению учебного материала, имеющегося индивидуального социально-образовательного опыта обучающихся с инвалидностью и ограниченными возможностями здоровья.

При реализации дисциплины (модуля) конкретные формы и виды самостоятельной и индивидуальной работы обучающихся с инвалидностью и ограниченными возможностями здоровья устанавливаются преподавателем. Выбор форм и видов самостоятельной и индивидуальной работы обучающихся с инвалидностью и обучающихся с ограниченными возможностями здоровья осуществляется с учётом их способностей, особенностей восприятия и готовности к освоению учебного материала.

Обучающиеся из числа лиц с ограниченными возможностями здоровья и с инвалидностью при необходимости обеспечиваются печатными и (или) электронными образовательными ресурсами (учебники, учебные пособия, материалы для самостоятельной работы и т.д.) в формах, адаптированных к ограничениям их здоровья и восприятия информации:

для лиц с нарушениями зрения:

- в печатной форме увеличенным шрифтом;
- в форме электронного документа;

для лиц с нарушениями слуха:

- в печатной форме;
- в форме электронного документа;

для лиц с нарушениями опорно-двигательного аппарата:

- в печатной форме;
- в форме электронного документа.

Данный перечень может быть конкретизирован в зависимости от контингента обучающихся.

Проведение текущего контроля успеваемости и промежуточной аттестации (конкретные формы и процедуры) для обучающихся с инвалидностью и ограниченными возможностями здоровья по дисциплине (модулю) устанавливается ФГБОУ ВО «УГГУ» самостоятельно с учётом ограничений их здоровья и доводятся до сведения обучающихся в сроки, определённые в локальных актах университета.

Процедура проведения промежуточной аттестации для обучающихся с инвалидностью и ограниченными возможностями здоровья при необходимости устанавливается с учётом индивидуальных психофизических особенностей (устно, письменно на бумаге, письменно на компьютере, в форме тестирования и т.п.). При необходимости предусматривается увеличение времени на подготовку к промежуточной аттестации, а также предоставляется дополнительное время для подготовки ответа в ходе промежуточной аттестации. При необходимости промежуточная аттестация может проводиться в несколько этапов. Возможно установление индивидуальных графиков проведения текущего контроля успеваемости и прохождения промежуточной аттестации.

Учебно-методические материалы для проведения текущего контроля успеваемости и промежуточной аттестации предоставляются в формах с учётом особенностей их психофизического развития, индивидуальных возможностей к восприятию информации.

Освоение дисциплины (модуля) и проведение процедуры оценивания результатов обучения обучающихся с инвалидностью и ограниченными возможностями здоровья предусматривает (в случае необходимости) использование специальных технических

средств, необходимых им в связи с их индивидуальными особенностями. Эти средства могут быть предоставлены университетом, могут использоваться собственные технические средства.

Каждый обучающийся из числа лиц с инвалидностью и ограниченными возможностями здоровья в течение всего периода обучения при необходимости будет обеспечен индивидуальным неограниченным доступом к электронной информационно-образовательной среде УГГУ с использованием специальных технических и программных средств, содержащей электронные образовательные ресурсы, перечисленные в данной рабочей программе дисциплины (модуля) и иметь доступ к необходимому программному обеспечению, адаптированному для обучающихся инвалидов и обучающихся с ограниченными возможностями здоровья.

МИНОБРНАУКИ РОССИИ


ФГБОУ ВО «Уральский государственный горный университет

УТВЕРЖДЕНА

На заседании кафедры технической  
механики

(протокол № 1 от 15.09.2025)

Заведующий кафедрой



Е. Б. Волков

**РАБОЧАЯ ПРОГРАММА ДИСЦИПЛИНЫ (МОДУЛЯ)**

**Б1.В.08 СРЕДСТВА ИЗМЕРЕНИЙ**

Направление -

*15.03.06 Мехатроника и робототехника*

Профиль -

*Мехатроника и робототехника промышленных производств*


год набора: 2026

Екатеринбург

Автор: Котельников А.П., к. т. н., доцент

**Рабочая программа дисциплины согласована с выпускающей кафедрой  
ТМ**

Зав. кафедрой



\_\_\_\_\_

подпись

Е.Б. Волков

\_\_\_\_\_  
И.О. Фамилия

## 1 ЦЕЛИ ОСВОЕНИЯ ДИСЦИПЛИНЫ (МОДУЛЯ)

Целью освоения учебной дисциплины (модуля) является формирование научного и практического представления о мехатронике и робототехнике как средствах развития промышленного производства; овладение базовыми знаниями и навыками в области мехатроники и робототехники.

Для достижения указанной цели необходимо:

*развитие* у обучаемых представления о мехатронике и робототехнике как перспективных направлениях развития техники и технологии;

*ознакомление* обучаемых с основами создания мехатронных модулей и роботов, мехатронных и робототехнических систем;

*обучение* студентов применению полученных практических и теоретических знаний при оснащении производств мехатронным и робототехническим оборудованием.

## 2 ПЕРЕЧЕНЬ ПЛАНИРУЕМЫХ РЕЗУЛЬТАТОВ ОБУЧЕНИЯ ПО ДИСЦИПЛИНЕ (МОДУЛЮ)

Результаты освоения дисциплины (модуля) и формируемые у обучающихся компетенции определены в таблице 2.1.

Таблица 2.1 Формируемые компетенции и результаты обучения

| Код и наименование компетенции  | Результаты обучения |  | Код и наименование индикатора достижения компетенции   |
|---|---------------------|--|--|
| 1   | 2                   |  | 3  |
| ПК-1.1<br>Способен осуществлять анализ технологических процессов механосборочного производства с целью выявления операций, подлежащих автоматизации и механизации | знать               | типовые технические решения по оснащению рабочих мест и размещению технологического оборудования   | ПК-1.1.1 Собирает и анализирует исходные информационные данные для проектирования технологических процессов механосборочного производства с целью выявления операций, подлежащих автоматизации и механизации<br>ПК-1.1.2 Владеет навыками проведения патентных исследований, изучение передового опыта в области автоматизации и механизации технологических процессов<br>ПК-1.1.3 Участвует в разработке предложений по автоматизации и механизации технологических процессов механосборочного производства |
|   | уметь               | использовать типовые технические решения по оснащению рабочих мест и размещению технологического оборудования  |  |
|   | владеть             | навыками использования типовых технических решений по оснащению рабочих мест и размещению технологического оборудования  |  |
| ПК-1.3<br>Способен осуществлять контроль за эксплуатацией средств автоматизации и механизации технологических процессов   | знать               | методы настройки мехатронных и робототехнических устройств и систем, их подсистем и отдельных модулей при сдаче их в эксплуатацию; порядок изготовления, отладки и сдачи в эксплуатацию мехатронных и робототехнических систем, их подсистем и отдельных модулей | ПК-1.3.1 Осуществляет контроль за правильной эксплуатацией, обслуживанием средств автоматизации и механизации технологических процессов<br>ПК-1.3.2 Осуществляет анализ эффективности и надежности средств автоматизации и механизации   |
|   | уметь               | настраивать мехатронные и робото-  |  |

|                               |         |  |   |
|-------------------------------|---------|--|---|
| механосборочного производства |         | технические устройства и системы, их подсистемы и отдельные модули при сдаче их в эксплуатацию; участвовать в работах по изготовлению, отладке и сдаче в эксплуатацию мехатронных и робототехнических систем, их подсистем и отдельных модулей                           | технологических процессов ПК-1.3.3 Формулирует предложения по устранению недостатков средств автоматизации и механизации технологических процессов, изменению их конструкции на более совершенную |
|                               | владеть | навыками по настройке мехатронных и робототехнические устройства и системы, их подсистемы и отдельные модули при сдаче их в эксплуатацию; методами изготовления, отладки и сдачи в эксплуатацию мехатронных и робототехнических систем, их подсистем и отдельных модулей |   |

### 3 МЕСТО ДИСЦИПЛИНЫ (МОДУЛЯ) В СТРУКТУРЕ ОБРАЗОВАТЕЛЬНОЙ ПРОГРАММЫ

Дисциплина (модуль) является дисциплиной части, формируемой участниками образовательных отношений, Блока 1 «Дисциплины (модули)» учебного плана.

### 4 ОБЪЕМ ДИСЦИПЛИНЫ (МОДУЛЯ) В ЗАЧЕТНЫХ ЕДИНИЦАХ С УКАЗАНИЕМ КОЛИЧЕСТВА АКАДЕМИЧЕСКИХ ЧАСОВ, ВЫДЕЛЕННЫХ НА КОНТАКТНУЮ РАБОТУ ОБУЧАЮЩИХСЯ С ПРЕПОДАВАТЕЛЕМ (ПО ВИДАМ УЧЕБНЫХ ЗАНЯТИЙ) И НА САМОСТОЯТЕЛЬНУЮ РАБОТУ

| кол-во з. е.                       | Трудоемкость дисциплины |        |             |        |     |       |      | Контрольные и иные работы | курсовые работы (проекты) |
|------------------------------------|-------------------------|--------|-------------|--------|-----|-------|------|---------------------------|---------------------------|
|                                    | часы                    |        |             |        |     |       |      |                           |                           |
|                                    | общая                   | лекции | практ. зан. | лабор. | СР  | зачет | экз. |                           |                           |
| <i>очная форма обучения</i>        |                         |        |             |        |     |       |      |                           |                           |
| 7 семестр                          |                         |        |             |        |     |       |      |                           |                           |
| 6                                  | 216                     | 32     |             | 32     | 143 | 9     |      | +                         |                           |
| <i>заочная форма обучения</i>      |                         |        |             |        |     |       |      |                           |                           |
| 9 семестр                          |                         |        |             |        |     |       |      |                           |                           |
| 6                                  | 216                     | 8      |             | 8      | 196 | 4     | -    | +                         |                           |
| <i>очно-заочная форма обучения</i> |                         |        |             |        |     |       |      |                           |                           |
| 8 семестр                          |                         |        |             |        |     |       |      |                           |                           |
| 6                                  | 216                     | 10     |             | 12     | 190 | 4     |      | +                         |                           |

**5 СОДЕРЖАНИЕ ДИСЦИПЛИНЫ (МОДУЛЯ),  
СТРУКТУРИРОВАННОЕ ПО ТЕМАМ (РАЗДЕЛАМ) С УКАЗАНИЕМ  
ОТВЕДЕННОГО НА НИХ КОЛИЧЕСТВА АКАДЕМИЧЕСКИХ ЧАСОВ И ВИДОВ  
УЧЕБНЫХ ЗАНЯТИЙ**

**5.1 Тематический план изучения дисциплины (модуля)**

Для студентов очной формы обучения:

| №   | Тема   | Контактная работа обучающихся с преподавателем |                                |                 | В т.ч. в форме практической подготовки | Самостоятельная работа |
|-----|--|--|--------------------------------|-----------------|--|------------------------|
|     |  | лекции   | практич. занятия/<br>др. формы | лаборат. работы |  |                        |
| 1.  | Основы технических измерений.  | 2  | -                              | 2               | -                                      | 8                      |
| 2.  | Меры длины и плоского угла.  | 2  | -                              | 2               | -                                      | 8                      |
| 3.  | Инструменты для линейных измерений.  | 2  | -                              | 2               | -                                      | 8                      |
| 4.  | Калибры.   | 2  | -                              | 2               | -                                      | 8                      |
| 5.  | Средства и методы для измерения углов и конусов.                             | 2  | -                              | 2               | -                                      | 8                      |
| 6.  | Рычажно-механические приборы для измерения длины.                            | 2  | -                              | 2               | -                                      | 8                      |
| 7.  | Опτικο-механические приборы.   | 2  | -                              | 2               | -                                      | 8                      |
| 8.  | Пневматические длиномеры.  | 2  | -                              | 2               | -                                      | 8                      |
| 9.  | Методы и средства поверки плоскопараллельных мер длины и мер плоского угла.  | 2  | -                              | 2               | -                                      | 8                      |
| 10. | Средства и методы измерения отклонений от прямолинейности и плоскостности.   | 2  | -                              | 2               | -                                      | 8                      |
| 11. | Средства и методы измерения резьбы.  | 2  | -                              | 2               | -                                      | 8                      |
| 12. | Средства и методы измерения зубчатых колес.                                  | 2  | -                              | 2               | -                                      | 8                      |
| 13. | Средства и методы шероховатости поверхности.                                 | 2  | -                              | 2               | -                                      | 8                      |
| 14. | Средства и методы измерения отклонений от формы цилиндрических поверхностей. | 2  | -                              | 2               | -                                      | 8                      |
| 15. | Средства контроля режущего инструмента.                                      | 2  | -                              | 2               | -                                      | 9                      |
| 16. | Методы и средства автоматического контроля размеров в машиностроении.        | 2  | -                              | 2               | -                                      | 9                      |
| 17. | Выполнение контрольной работы  |  |                                |                 |  | 13                     |
|     | Подготовка к зачету  | -  | -                              | -               | -                                      | 9                      |
|     | <b>ИТОГО</b>   | <b>32</b>                                      | <b>-</b>                       | <b>32</b>       | <b>-</b>                               | <b>143+9=152</b>       |

Для студентов заочной формы обучения:

| № | Тема | Контактная работа обучающихся с преподавателем | В т.ч. в форме | Самостоятельная ра- |
|---|------|--|----------------|---------------------|
|---|------|--|----------------|---------------------|

|     |  | <i>лекции</i> | <i>практич. занятия/ др. формы</i> | <i>лаборат. работы</i> | <i>практической подготовки</i> | <i>бота</i>      |
|-----|--|---------------|------------------------------------|------------------------|--------------------------------|------------------|
| 1.  | Основы технических измерений.  | -             | -                                  | -                      | -                              | 10               |
| 2.  | Меры длины и плоского угла.  | -             | -                                  | -                      | -                              | 10               |
| 3.  | Инструменты для линейных измерений.  | 1             | -                                  | 1                      | -                              | 12               |
| 4.  | Калибры.   | -             | -                                  | -                      | -                              | 10               |
| 5.  | Средства и методы для измерения углов и конусов.                             | -             | -                                  | -                      | -                              | 10               |
| 6.  | Рычажно-механические приборы для измерения длины.                            | -             | -                                  | -                      | -                              | 12               |
| 7.  | Оптико-механические приборы.   | -             | -                                  | -                      | -                              | 12               |
| 8.  | Пневматические длиномеры.  | -             | -                                  | -                      | -                              | 10               |
| 9.  | Методы и средства поверки плоскопараллельных мер длины и мер плоского угла.  | -             | -                                  | -                      | -                              | 12               |
| 10. | Средства и методы измерения отклонений от прямолинейности и плоскостности.   | 1             | -                                  | 1                      | -                              | 12               |
| 11. | Средства и методы измерения резьбы.  | 1             | -                                  | 1                      | -                              | 12               |
| 12. | Средства и методы измерения зубчатых колес.                                  | 1             | -                                  | 1                      | -                              | 12               |
| 13. | Средства и методы шероховатости поверхности.                                 | 1             | -                                  | 1                      | -                              | 12               |
| 14. | Средства и методы измерения отклонений от формы цилиндрических поверхностей. | 1             | -                                  | 1                      | -                              | 12               |
| 15. | Средства контроля режущего инструмента.                                      | 1             | -                                  | 1                      | -                              | 12               |
| 16. | Методы и средства автоматического контроля размеров в машиностроении.        | 1             | -                                  | 1                      | -                              | 12               |
| 17. | Выполнение контрольной работы  |               |                                    |                        |                                | 14               |
|     | Подготовка к зачету  | -             | -                                  | -                      | -                              | 4                |
|     | <b>ИТОГО</b>   | <b>8</b>      | <b>-</b>                           | <b>8</b>               | <b>-</b>                       | <b>196+4=200</b> |

Для студентов заочной формы обучения:

| №  | Тема   | Контактная работа обучающихся с преподавателем |                                    |                        | В т.ч. в форме практической подготовки | Самостоятельная работа |
|----|--|--|------------------------------------|------------------------|--|------------------------|
|    |  | <i>лекции</i>                                  | <i>практич. занятия/ др. формы</i> | <i>лаборат. работы</i> |  |                        |
| 1. | Основы технических измерений.                    | -  | -                                  | -                      | -                                      | 10                     |
| 2. | Меры длины и плоского угла.                      | -  | -                                  | -                      | -                                      | 10                     |
| 3. | Инструменты для линейных измерений.              | 1  | -                                  | 1                      | -                                      | 12                     |
| 4. | Калибры.   | -  | -                                  | -                      | -                                      | 10                     |
| 5. | Средства и методы для измерения углов и конусов. | -  | -                                  | -                      | -                                      | 10                     |
| 6. | Рычажно-механические при-                        | -  | -                                  | -                      | -                                      | 12                     |

|     |  |           |          |           |          |                  |
|-----|--|-----------|----------|-----------|----------|------------------|
|     | боры для измерения длины.  |           |          |           |          |                  |
| 7.  | Оптико-механические приборы.   | 1         | -        | 2         | -        | 12               |
| 8.  | Пневматические длиномеры.  | -         | -        | -         | -        | 10               |
| 9.  | Методы и средства поверки плоскопараллельных мер длины и мер плоского угла.  | 1         | -        | 1         | -        | 12               |
| 10. | Средства и методы измерения отклонений от прямолинейности и плоскостности.   | 1         | -        | 2         | -        | 12               |
| 11. | Средства и методы измерения резьбы.  | 1         | -        | 1         | -        | 12               |
| 12. | Средства и методы измерения зубчатых колес.                                  | 1         | -        | 1         | -        | 12               |
| 13. | Средства и методы шероховатости поверхности.                                 | 1         | -        | 1         | -        | 12               |
| 14. | Средства и методы измерения отклонений от формы цилиндрических поверхностей. | 1         |          | 1         |          | 10               |
| 15. | Средства контроля режущего инструмента.                                      | 1         |          | 1         |          | 10               |
| 16. | Методы и средства автоматического контроля размеров в машиностроении.        | 1         |          | 1         |          | 10               |
| 17. | Выполнение контрольной работы  |           |          |           |          | 14               |
|     | Подготовка к зачету  | -         | -        | -         | -        | 4                |
|     | <b>ИТОГО</b>   | <b>10</b> | <b>-</b> | <b>12</b> | <b>-</b> | <b>190+4=194</b> |

## 5.2 Содержание учебной дисциплины

### Тема 1: Основы технических измерений.

Физические величины и их измерение. Классификация средств измерений. Погрешности средств измерений. Методы и средства контроля.

### Тема 2: Меры длины и плоского угла.

Штриховые меры длины. Плоскопараллельные концевые меры длины. Угловые призматические меры.

### Тема 3: Инструменты для линейных измерений.

Штангенинструменты. Устройство нониуса. Микрометры. Устройство микрометрических головок. Микрометрические глубиномеры и нутромеры. Сведения о поверке и ремонте инструментов.

### Тема 4: Калибры.

Классификация калибров. Калибры для измерения гладких валов и отверстий. Калибры для измерения шлицевых изделий. Профильные шаблоны.

### Тема 5: Средства и методы для измерения углов и конусов.

Методы измерения углов. Угольники и конусные калибры. Универсальные угломеры. Тригонометрические методы и средства измерений. Уровни. Оптические делительные головки и квадранты.

### Тема 6: Рычажно-механические приборы для измерения длины.

Классификация и назначение. Зубчатые измерительные головки. Рычажно-зубчатые измерительные головки. Пружинные измерительные головки. Скобы с отчетным устройством. Рычажные микрометры. Индикаторные нутромеры и глубиномеры.

### Тема 7: Оптико-механические приборы.

Классификация и назначение. Основы оптических методов измерений. Оптикаторы. Вертикальный окулярный оптиметр. Вертикальные экранные оптиметры. Горизонтальный окулярный оптиметр. Оптические длиномеры. Оптико-механические машины для измерения длины. Инструментальные и универсальные микроскопы. Проекторы.

**Тема 8: Пневматические длиномеры.**

Принцип действия и классификация. Длинномеры низкого давления. Длинномеры высокого давления.

**Тема 9: Методы и средства поверки плоскопараллельных мер длины и мер плоского угла.**

Общие сведения. Основы интерференционных методов измерений. Плоские стеклянные пластины. Поверка притираемости и плоскостности мер. Технический интерференционный метод поверки концевых мер длины. Контактные интерферометры. Интерференционные методы измерения поверки концевых мер длины. Методы и средства поверки угловых мер.

**Тема 10: Средства и методы измерения отклонений от прямолинейности и плоскостности.**

Общие сведения. Поверочные линейки. Поверочные и разметочные плиты. Измерения уровнями.

**Тема 11: Средства и методы измерения резьбы.**

Резьбовые калибры. Измерение среднего диаметра и шага наружной длины. Измерение параметров наружной резьбы на микроскопах. Сведения об измерении внутренней резьбы.

**Тема 12: Средства и методы измерения зубчатых колес.**

Приборы для измерения основного и окружного шага. Методы и приборы для контроля профиля зубьев. Приборы для контроля радиального биения зубчатого венца. Средства измерения смещения исходного контура и толщины зуба. Измерение длины общей нормали. Контроль контакта зубьев. Контроль кинематической погрешности.

**Тема 13: Средства и методы шероховатости поверхности.**

Приборы контактного метода контроля. Оптические приборы.

**Тема 14: Средства и методы измерения отклонений от формы цилиндрических поверхностей.**

Общие сведения. Методы измерения отклонений. Кругломеры.

**Тема 15: Средства контроля режущего инструмента.**

Средства контроля углов резцов. Приборы для контроля параметров сверл, зенкеров, протяжек и метчиков.

**Тема 16: Методы и средства автоматического контроля размеров в машиностроении.**

Общие сведения. Классификация средств автоматического контроля. Измерительные датчики. Универсальные приспособления для приемочного контроля. Контрольно-сортировочные автоматы. Средства активного контроля. Координатно-измерительные приборы и машины.

## **6 ОБРАЗОВАТЕЛЬНЫЕ ТЕХНОЛОГИИ**

Освоение дисциплины (модуля) предусматривает репродуктивные (информационные лекции, опросы, работа с книгой и т.д.); активные (доклады, работа с информационными ресурсами, решение задач, кейсов и проч.); интерактивные (бизнес-кейсы, групповые дискуссии, тренинги, анализ ситуаций, деловые и ролевые игры, круглые столы, иные) технологии обучения.

## **7 ПЕРЕЧЕНЬ УЧЕБНО-МЕТОДИЧЕСКОГО ОБЕСПЕЧЕНИЯ ДЛЯ САМОСТОЯТЕЛЬНОЙ РАБОТЫ ОБУЧАЮЩИХСЯ ПО ДИСЦИПЛИНЕ (МОДУЛЮ)**

Для организации самостоятельной работы обучающихся по изучению дисциплины (модулю кафедрой подготовлены *Методические указания по организации самостоятельной работы и задания для обучающихся*.

Для выполнения контрольной работы обучающимися кафедрой подготовлены *Методические рекомендации и задания к контрольной работе для обучающихся*.

Форма контроля самостоятельной работы студентов – проверка на практическом занятии, зачет.

## **8 ОЦЕНОЧНЫЕ МАТЕРИАЛЫ ДЛЯ ПРОВЕДЕНИЯ ТЕКУЩЕГО КОНТРОЛЯ УСПЕВАЕМОСТИ И ПРОМЕЖУТОЧНОЙ АТТЕСТАЦИИ ОБУЧАЮЩИХСЯ ПО ДИСЦИПЛИНЕ (МОДУЛЮ)**

Оценка результатов обучения осуществляется в ходе текущего контроля успеваемости и промежуточной аттестации.

*Формы и методы текущего контроля:* экспертное наблюдение и оценка результата деятельности обучающегося на учебных занятиях, экспертная оценка выполненных самостоятельных работ, оценка результатов оценочных мероприятий.

Оценочные средства: тест, опрос.

| №<br>п/п | Темы  | Конкретизированные результаты обучения  | Оценочные средства |
|----------|---|---|--------------------|
| 1        | <p>Основы технических измерений.</p> <p>Меры длины и плоского угла.</p> <p>Инструменты для линейных измерений.</p> <p>Калибры.</p> <p>Средства и методы для измерения углов и конусов.</p> <p>Рычажно-механические приборы для измерения длины.</p> <p>Оптико-механические приборы.</p> <p>Пневматические длиномеры.</p> <p>Методы и средства поверки плоскопараллельных мер длины и мер плоского угла.</p> <p>Средства и методы измерения отклонений от прямолинейности и плоскостности.</p> <p>Средства и методы измерения резьбы.</p> <p>Средства и методы измерения зубчатых колес.</p> <p>Средства и методы шероховатости поверхности.</p> <p>Средства и методы измерения отклонений от формы цилиндрических поверхностей.</p> <p>Средства контроля режущего инструмента.</p> <p>Методы и средства автоматического контроля размеров в машиностроении.</p> | <p style="text-align: center;"><i>Знать:</i></p> <ul style="list-style-type: none"> <li>- типовые технические решения по оснащению рабочих мест и размещению технологического оборудования;</li> <li>- методы настройки мехатронных и робототехнических устройств и систем, их подсистем и отдельных модулей при сдаче их в эксплуатацию;</li> <li>- порядок изготовления, отладки и сдачи в эксплуатацию мехатронных и робототехнических систем, их подсистем и отдельных модулей.</li> </ul> <p style="text-align: center;"><i>Уметь:</i></p> <ul style="list-style-type: none"> <li>- использовать типовые технические решения по оснащению рабочих мест и размещению технологического оборудования;</li> <li>- настраивать мехатронные и робототехнические устройства и системы, их подсистемы и отдельные модули при сдаче их в эксплуатацию;</li> <li>- участвовать в работах по изготовлению, отладке и сдаче в эксплуатацию мехатронных и робототехнических систем, их подсистем и отдельных модулей.</li> </ul> <p style="text-align: center;"><i>Владеть:</i></p> <ul style="list-style-type: none"> <li>- навыками использования типовых технических решений по оснащению рабочих мест и размещению технологического оборудования;</li> <li>- навыками по настройке мехатронных и робототехнических устройств и системы, их подсистемы и отдельные модули при сдаче их в эксплуатацию;</li> <li>- методами изготовления, отладки и сдачи в эксплуатацию мехатронных и робототехнических систем, их подсистем и отдельных модулей.</li> </ul> | Опрос,<br>тест     |

*Промежуточная аттестация* по итогам освоения дисциплины (модуля) проводится в форме зачета.

Для осуществления текущего контроля знаний, умений, владений и промежуточной аттестации обучающихся используется комплект оценочных средств по дисциплине (модулю).

При реализации дисциплины (модуля) используется балльно-рейтинговая система оценки учебной деятельности в соответствии с Положением о балльно-рейтинговой системе оценки учебной деятельности (учебном рейтинге) обучающихся в ФГБОУ ВО «Уральский государственный горный университет» (СМК ОД.Пл.04-06.222-2021).

Распределение баллов в рамках текущего рейтинга и рейтинга промежуточной аттестации по учебной дисциплине (модулю) и курсовому проекту представлены в комплекте оценочных средств по дисциплине (модулю).

Полученные значения учебного рейтинга обучающихся по учебной дисциплине в баллах переводятся в оценки, выставляемые по следующей шкале:

| Количество баллов | Отметка за зачёт с оценкой | Отметка о зачёте |
|-------------------|----------------------------|------------------|
| 80-100            | Отлично                    | Зачтено          |
| 65-79             | Хорошо                     |                  |
| 50-64             | Удовлетворительно          |                  |
| 0-49              | Неудовлетворительно        | Не зачтено       |

Выполнение обучающимся курсовой работы является отдельным видом учебной деятельности. Полученные значения учебного рейтинга обучающихся по курсовой работе в баллах переводятся в оценки, выставляемые по шкале, указанной выше.

## **9 МЕТОДИЧЕСКИЕ УКАЗАНИЯ ДЛЯ ОБУЧАЮЩИХСЯ ПО ОСВОЕНИЮ ДИСЦИПЛИНЫ (МОДУЛЯ)**

Алгоритм работы обучающихся для качественного усвоения дисциплины (модуля) включает в себя следующие действия:

1. Изучение рабочей программы дисциплины (модуля), что позволит правильно сориентироваться в содержании дисциплины (модуля), системе требований, предъявляемых к обучающемуся со стороны преподавателя.
2. Посещение и конспектирование лекций.
3. Обязательная подготовка к практическим (семинарским) и (или) лабораторным занятиям.
4. Изучение основной и дополнительной литературы, интернет-источников.
5. Выполнение всех видов самостоятельной работы.

## 10 ПЕРЕЧЕНЬ УЧЕБНОЙ ЛИТЕРАТУРЫ, НЕОБХОДИМОЙ ДЛЯ ОСВОЕНИЯ ДИСЦИПЛИНЫ (МОДУЛЯ)

### 10.1 Литература

| № п/п | Наименование  | Кол-во экз. |
|-------|---|-------------|
| 1     | Метрология, стандартизация и сертификация : [Электронный ресурс] : учебное пособие / Я. М. Радкевич. - Москва : Горная книга, 2003. - 788 с. - URL: <a href="http://e.lanbook.com/books/element.php?p11_cid=25&amp;p11_id=3219">http://e.lanbook.com/books/element.php?p11_cid=25&amp;p11_id=3219</a> . - ISBN 5-7418-0201-X : Б. ц. Книга из коллекции Горная книга - Инженерно-технические науки. Допущено Учебно-методическим объединением по образованию в области автоматизированного машиностроения в качестве учебника для студентов высших учебных заведений, обучающихся по направлению подготовки бакалавров "Технология, оборудование и автоматизация машиностроительных производств" и специальностям: "Технология машиностроения", "Металлообработанные станки и комплексы", "Инструментальные системы машиностроительных производств" (направление подготовки дипломированных специалистов - "Конструкторско-технологическое обеспечение машиностроительных производств"), "Автоматизация технологических процессов и производства (в машиностроении)" (направление подготовки дипломированных специалистов - "Автоматизированные технологии и производства") | Эл. ресурс  |
| 2     | Метрология, стандартизация и сертификация : сборник тестовых вопросов и заданий для студентов специальности 220301 - "Автоматизация технологических процессов и производств" (АГП) направления 220300 - "Автоматизированные технологии и производства" очной и заочной форм обучения / С. В. Пузаткина ; Федеральное агентство по образованию, Уральский государственный горный университет. - Екатеринбург : УГГУ, 2010. - 62 с. - Библиогр.: с. 61.   | Эл. ресурс  |
| 3     | Кириллов, В. И. Метрологическое обеспечение технических систем: учебное пособие / В. И. Кириллов. – Минск: Новое знание, 2017. – 424 с.   | Эл. ресурс  |

### 10.2 Нормативные правовые акты

1. О возмещении трудящимся при несчастных случаях на производстве [Электронный ресурс]: Конвенция № 17 1925. - Режим доступа: СПС «КонсультантПлюс»
2. О пособиях в случаях производственного травматизма [Электронный ресурс]: Конвенция № 121 1964. - Режим доступа: СПС «КонсультантПлюс»
3. Об образовании [Электронный ресурс]: Федеральный закон от 28 дек. 2012 г. (с доп. и изм.). - Режим доступа: СПС «КонсультантПлюс».
8. Трудовой кодекс РФ [Электронный ресурс]: Федеральный закон от 30 дек.2001 г. № 197-ФЗ (с доп. и изм.). - Режим доступа: СПС «КонсультантПлюс».

## 11 ПЕРЕЧЕНЬ РЕСУРСОВ ИНФОРМАЦИОННО – ТЕЛЕКОММУНИКАЦИОННОЙ СЕТИ «ИНТЕРНЕТ», НЕОБХОДИМЫХ ДЛЯ ОСВОЕНИЯ ДИСЦИПЛИНЫ (МОДУЛЯ), СОВРЕМЕННЫХ ПРОФЕССИОНАЛЬНЫХ БАЗ ДАННЫХ, ИНФОРМАЦИОННЫХ СПРАВОЧНЫХ СИСТЕМ

*Ресурсы сети Интернет:*

[https://cchgeu.ru/upload/iblock/23b/metrologiya\\_standartizatsiya\\_leksii.pdf](https://cchgeu.ru/upload/iblock/23b/metrologiya_standartizatsiya_leksii.pdf) - МЕТРОЛОГИЯ, СТАНДАРТИЗАЦИЯ И СЕРТИФИКАЦИЯ

Единое окно доступа к образовательным ресурсам - Режим доступа: <http://window.edu.ru>

Министерство труда и социальной защиты Российской Федерации: <http://www.rosmintrud.ru>

Российский правовой портал – <http://www.rpp.ru>  
*Информационные справочные системы:*  
Справочная правовая система «КонсультантПлюс»  
*Современные профессиональные базы данных:*  
E-library: электронная научная библиотека: <https://elibrary.ru>  
Scopus: база данных рефератов и цитирования  
<https://www.scopus.com/customer/profile/display.uri>

## **12. ПЕРЕЧЕНЬ ЛИЦЕНЗИОННОГО И СВОБОДНО РАСПРОСТРАНЯЕМОГО ПРОГРАММНОГО ОБЕСПЕЧЕНИЯ (В ТОМ ЧИСЛЕ ОТЕЧЕСТВЕННОГО), ИСПОЛЬЗУЕМОГО ПРИ ОСУЩЕСТВЛЕНИИ ОБРАЗОВАТЕЛЬНОГО ПРОЦЕССА ПО ДИСЦИПЛИНЕ (МОДУЛЮ)**

Для успешного освоения модуля обучающийся использует:  
MathCAD  
Microsoft Windows 10 Professional  
Microsoft Office Professional 2016

## **13 ОПИСАНИЕ МАТЕРИАЛЬНО-ТЕХНИЧЕСКОЙ БАЗЫ, НЕОБХОДИМОЙ ДЛЯ ОСУЩЕСТВЛЕНИЯ ОБРАЗОВАТЕЛЬНОГО ПРОЦЕССА ПО ДИСЦИПЛИНЕ (МОДУЛЮ)**

Реализация данной учебной дисциплины (модуля) осуществляется с использованием материально-технической базы, обеспечивающей проведение всех видов учебных занятий обучающихся, предусмотренных программой учебной дисциплины (модуля), соответствующей действующим санитарным и противопожарным правилам и нормам.

## **ОСОБЕННОСТИ РЕАЛИЗАЦИИ УЧЕБНОЙ ДИСЦИПЛИНЫ (МОДУЛЯ) ДЛЯ ЛИЦ С ИНВАЛИДНОСТЬЮ И ОГРАНИЧЕННЫМИ ВОЗМОЖНОСТЯМИ ЗДОРОВЬЯ**

Освоение дисциплины (модуля) для обучающихся с инвалидностью и ограниченными возможностями здоровья может быть организовано с учётом особенностей их психофизического развития, индивидуальных возможностей и необходимых специальных условий их обучения.

При реализации данной дисциплины (модуля) используются различные образовательные технологии (в том числе дистанционные) с учётом их адаптации для обучающихся с инвалидностью и ограниченными возможностями здоровья в зависимости от вида и характера ограниченных возможностей здоровья обучающихся.

Образовательные технологии используются во всех основных видах учебной работы по дисциплине (модулю) (контактная работа, самостоятельная работа, индивидуальная работа), адаптируются с учётом способностей, особенностей восприятия, готовности к освоению учебного материала, имеющегося индивидуального социально-образовательного опыта обучающихся с инвалидностью и ограниченными возможностями здоровья.

При реализации дисциплины (модуля) конкретные формы и виды самостоятельной и индивидуальной работы обучающихся с инвалидностью и ограниченными возможностями здоровья устанавливаются преподавателем. Выбор форм и видов самостоятельной и индивидуальной работы обучающихся с инвалидностью и обучающихся с ограниченными

возможностями здоровья осуществляется с учётом их способностей, особенностей восприятия и готовности к освоению учебного материала.

Обучающиеся из числа лиц с ограниченными возможностями здоровья и с инвалидностью при необходимости обеспечиваются печатными и (или) электронными образовательными ресурсами (учебники, учебные пособия, материалы для самостоятельной работы и т.д.) в формах, адаптированных к ограничениям их здоровья и восприятия информации:

для лиц с нарушениями зрения:

- в печатной форме увеличенным шрифтом;
- в форме электронного документа;

для лиц с нарушениями слуха:

- в печатной форме;
- в форме электронного документа;

для лиц с нарушениями опорно-двигательного аппарата:

- в печатной форме;
- в форме электронного документа.

Данный перечень может быть конкретизирован в зависимости от контингента обучающихся.

Проведение текущего контроля успеваемости и промежуточной аттестации (конкретные формы и процедуры) для обучающихся с инвалидностью и ограниченными возможностями здоровья по дисциплине (модулю) устанавливается ФГБОУ ВО «УГГУ» самостоятельно с учётом ограничений их здоровья и доводятся до сведения обучающихся в сроки, определённые в локальных актах университета.

Процедура проведения промежуточной аттестации для обучающихся с инвалидностью и ограниченными возможностями здоровья при необходимости устанавливается с учётом индивидуальных психофизических особенностей (устно, письменно на бумаге, письменно на компьютере, в форме тестирования и т.п.). При необходимости предусматривается увеличение времени на подготовку к промежуточной аттестации, а также предоставляется дополнительное время для подготовки ответа в ходе промежуточной аттестации. При необходимости промежуточная аттестация может проводиться в несколько этапов. Возможно установление индивидуальных графиков проведения текущего контроля успеваемости и прохождения промежуточной аттестации.

Учебно-методические материалы для проведения текущего контроля успеваемости и промежуточной аттестации предоставляются в формах с учётом особенностей их психофизического развития, индивидуальных возможностей к восприятию информации.

Освоение дисциплины (модуля) и проведение процедуры оценивания результатов обучения обучающихся с инвалидностью и ограниченными возможностями здоровья предусматривает (в случае необходимости) использование специальных технических средств, необходимых им в связи с их индивидуальными особенностями. Эти средства могут быть предоставлены университетом, могут использоваться собственные технические средства.

Каждый обучающийся из числа лиц с инвалидностью и ограниченными возможностями здоровья в течение всего периода обучения при необходимости будет обеспечен индивидуальным неограниченным доступом к электронной информационно-образовательной среде УГГУ с использованием специальных технических и программных средств, содержащей электронные образовательные ресурсы, перечисленные в данной рабочей программе дисциплины (модуля) и иметь доступ к необходимому программному обеспечению, адаптированному для обучающихся инвалидов и обучающихся с ограниченными возможностями здоровья.


МИНОБРНАУКИ РОССИИ

ФГБОУ ВО «Уральский государственный горный университет»

УТВЕРЖДЕНА

На заседании кафедры информатики  
(протокол № 1 от 12. 09.2025)

Заведующий кафедрой

 А. В. Дружинин

## РАБОЧАЯ ПРОГРАММА ДИСЦИПЛИНЫ

### **Б1.В.09 ИНТЕЛЛЕКТУАЛЬНЫЕ СИСТЕМЫ**

Направление -

*15.03.06 Мехатроника и робототехника*

Профиль -

*Мехатроника и робототехника промышленных производств*


год набора: 2026

Екатеринбург

Автор: Волкова Е.А., Дружинин А.В.

**Рабочая программа дисциплины согласована с выпускающей кафедрой  
ТМ**

Зав. кафедрой



подпись

Е.Б. Волков

И.О. Фамилия

## 1 ЦЕЛИ ОСВОЕНИЯ ДИСЦИПЛИНЫ

*Цель освоения учебной дисциплины - формирование у обучающихся основных понятий о современных подходах и методиках формирования нейронных сетей, интеллектуальных алгоритмов и систем, алгоритмов распознавания образов, машинного зрения и машинного обучения, формирование устойчивых навыков работы с нейронными сетями, с помощью прикладных программ и сред программирования, формирование у студентов совокупности профессиональных компетенций, обеспечивающих решение задач, связанных с применением систем интеллектуальных алгоритмов и машинного обучения.*

В результате освоения дисциплины обучающийся должен:

|        |  |
|--------|--|
| Знать: | <ul style="list-style-type: none"><li>- историю развития систем искусственного интеллекта;</li><li>- терминологию ML;</li><li>- понятия регрессии, классификации, кластеризации;</li><li>- концепцию «обучения»;</li><li>- свойства вероятностей;</li><li>- принципы распределения вероятностей;</li><li>- понятия генеральной совокупности и выборки;</li><li>- меры центральной тенденции, меры разброса и применимость мер для разных типов признаков;</li><li>- принципы A/B тестирования;</li><li>- способы проверки статистических гипотез;</li><li>- основы визуализации данных;</li><li>- понятие квартета Энскомба;</li><li>- способы визуализации распределений и взаимосвязей;</li><li>- принципы визуализации ранжирования;</li><li>- историю и биологические аналогии нейронных сетей;</li><li>- структурные компоненты нейронных сетей;</li><li>- процесс обучения нейронных сетей;</li><li>- основные принципы компьютерного зрения;</li><li>- понятие сверточных сетей;</li><li>- принципы решения задач классификации и стилизации изображений;</li></ul> |
| Уметь: | <ul style="list-style-type: none"><li>- решать прикладные задачи, связанные с понятиями регрессии, классификации, кластеризации;</li><li>- различать основные типы задач искусственного интеллекта;</li><li>- применять прикладное программное обеспечение для решения прикладных задач, связанных с теорией вероятностей и математической статистикой;</li><li>- применять прикладное программное обеспечение для визуализации данных, распределений и взаимосвязей;</li><li>- применять прикладное программное обеспечение для решения прикладных задач, связанных с обучением нейронных сетей;</li><li>- решать задачи классификации и стилизации изображений при помощи нейронных сетей;</li></ul>   |

|          |   |
|----------|---|
|          | - различать основные виды сверточных нейронных сетей;   |
| Владеть: | <ul style="list-style-type: none"> <li>- принципами решения задач регрессии, классификации, кластеризации;</li> <li>- инструментами «обучения» нейронных сетей;</li> <li>- инструментами библиотеки Orange для решения задач регрессии, классификации, кластеризации;</li> <li>- инструментами пакетов прикладных программ для решения прикладных задач, связанных с теорией вероятностей и математической статистикой;</li> <li>- инструментами пакетов прикладных программ для визуализации данных, распределений и взаимосвязей;</li> <li>- инструментами пакетов прикладных программ и программных средств обучения нейронных сетей;</li> <li>- прикладным программным обеспечением и программными средствами машинного зрения, распознавания образов, классификации и стилизации изображений.</li> </ul> |

## 2 ПЕРЕЧЕНЬ ПЛАНИРУЕМЫХ РЕЗУЛЬТАТОВ ОБУЧЕНИЯ ПО ДИСЦИПЛИНЕ

Результаты освоения дисциплины теоретическая механика и формируемые у обучающихся компетенции определены в таблице 2.1

Таблица 2.1 Формирование компетенций и результаты обучения

| Код и наименование компетенции   | Результаты обучения   | Код и наименование индикатора достижения компетенции  |
|--|---|---|
| ПК-1.3 Способен осуществлять контроль за эксплуатацией средств автоматизации и механизации технологических процессов механосборочного производства | <p><i>знание:</i></p> <ul style="list-style-type: none"> <li>- историю развития систем искусственного интеллекта;</li> <li>- терминологию ML;</li> <li>- понятия регрессии, классификации, кластеризации;</li> <li>- концепцию «обучения»;</li> <li>- свойства вероятностей;</li> <li>- принципы распределения вероятностей;</li> <li>- понятия генеральной совокупности и выборки;</li> <li>- меры центральной тенденции, меры разброса и применимость мер для разных типов признаков;</li> <li>- принципы А/В тестирования;</li> <li>- способы проверки статистических гипотез;</li> <li>- основы визуализации данных;</li> <li>- понятие квартета Энскомба;</li> <li>- способы визуализации распределений и взаимосвязей;</li> <li>- принципы визуализации ранжирования;</li> <li>- историю и биологические аналогии нейронных сетей;</li> <li>- структурные компоненты нейронных сетей;</li> <li>- процесс обучения нейронных сетей;</li> </ul> | <ul style="list-style-type: none"> <li>ПК-1.3.1 Осуществляет контроль за правильной эксплуатацией, обслуживанием средств автоматизации и механизации технологических процессов</li> <li>ПК-1.3.2 Осуществляет анализ эффективности и надежности средств автоматизации и механизации технологических процессов</li> <li>ПК-1.3.3 Формулирует предложения по устранению недостатков средств автоматизации и механизации технологических процессов, изменению их конструкции на более совершенную</li> </ul> |

|  |   |  |
|--|---|--|
|  | <ul style="list-style-type: none"> <li>- основные принципы компьютерного зрения;</li> <li>- понятие сверточных сетей;</li> <li>- принципы решения задач классификации и стилизации изображений;</li> </ul>  |  |
|  | <p><i>умение:</i></p> <ul style="list-style-type: none"> <li>- решать прикладные задачи, связанные с понятиями регрессии, классификации, кластеризации;</li> <li>- различать основные типы задач искусственного интеллекта;</li> <li>- применять прикладное программное обеспечение для решения прикладных задач, связанных с теорией вероятностей и математической статистикой;</li> <li>- применять прикладное программное обеспечение для визуализации данных, распределений и взаимосвязей;</li> <li>- применять прикладное программное обеспечение для решения прикладных задач, связанных с обучением нейронных сетей;</li> <li>- решать задачи классификации и стилизации изображений при помощи нейронных сетей;</li> <li>- различать основные виды сверточных нейронных сетей;</li> </ul>                                    |  |
|  | <p><i>владение:</i></p> <ul style="list-style-type: none"> <li>- принципами решения задач регрессии, классификации, кластеризации;</li> <li>- инструментами «обучения» нейронных сетей;</li> <li>- инструментами библиотеки Orange для решения задач регрессии, классификации, кластеризации;</li> <li>- инструментами пакетов прикладных программ для решения прикладных задач, связанных с теорией вероятностей и математической статистикой;</li> <li>- инструментами пакетов прикладных программ для визуализации данных, распределений и взаимосвязей;</li> <li>- инструментами пакетов прикладных программ и программных средств обучения нейронных сетей;</li> <li>- прикладным программным обеспечением и программными средствами машинного зрения, распознавания образов, классификации и стилизации изображений.</li> </ul> |  |

### 3 МЕСТО ДИСЦИПЛИНЫ В СТРУКТУРЕ ОБРАЗОВАТЕЛЬНОЙ ПРОГРАММЫ

Дисциплина «Интеллектуальные системы» относится к части, формируемой участниками образовательных отношений Блока 1 «Дисциплины (модули)».

**4 ОБЪЕМ ДИСЦИПЛИНЫ В ЗАЧЕТНЫХ ЕДИНИЦАХ С УКАЗАНИЕМ КОЛИЧЕСТВА АКАДЕМИЧЕСКИХ ЧАСОВ, ВЫДЕЛЕННЫХ НА КОНТАКТНУЮ РАБОТУ ОБУЧАЮЩИХСЯ С ПРЕПОДАВАТЕЛЕМ (ПО ВИДАМ УЧЕБНЫХ ЗАНЯТИЙ) И НА САМОСТОЯТЕЛЬНУЮ РАБОТУ**

| кол-во з. е.                       | Трудоемкость дисциплины |        |             |        |    |       |      | Контрольные и иные работы | курсовые работы (проекты) |
|------------------------------------|-------------------------|--------|-------------|--------|----|-------|------|---------------------------|---------------------------|
|                                    | часы                    |        |             |        |    |       |      |                           |                           |
|                                    | общая                   | лекции | практ. зан. | лабор. | СР | зачет | экс. |                           |                           |
| <i>очная форма обучения</i>        |                         |        |             |        |    |       |      |                           |                           |
| 7 семестр                          |                         |        |             |        |    |       |      |                           |                           |
| 3                                  | 108                     | 32     |             | 32     | 17 | -     | 27   |                           |                           |
| <i>заочная форма обучения</i>      |                         |        |             |        |    |       |      |                           |                           |
| 9 семестр                          |                         |        |             |        |    |       |      |                           |                           |
| 3                                  | 108                     | 8      |             | 10     | 81 |       | 9    |                           |                           |
| <i>очно-заочная форма обучения</i> |                         |        |             |        |    |       |      |                           |                           |
| 9 семестр                          |                         |        |             |        |    |       |      |                           |                           |
| 3                                  | 108                     | 16     |             | 16     | 67 |       | 9    |                           |                           |

**5 СОДЕРЖАНИЕ ДИСЦИПЛИНЫ, СТРУКТУРИРОВАННОЕ ПО ТЕМАМ (РАЗДЕЛАМ) С УКАЗАНИЕМ ОТВЕДЕННОГО НА НИХ КОЛИЧЕСТВА АКАДЕМИЧЕСКИХ ЧАСОВ И ВИДОВ УЧЕБНЫХ ЗАНЯТИЙ**

**5.1 Тематический план изучения дисциплины (модуля)**

Для студентов очной формы обучения:

| №  | Тема, раздел   | Контактная работа обучающихся с преподавателем |                              |                | Самостоятельная работа |
|----|--|--|------------------------------|----------------|------------------------|
|    |  | лекции   | практич. занятия и др. формы | лаборат.занят. |                        |
| 1. | Тема 1. Введение в искусственный интеллект. Введение в машинное обучение. Терминология ML. Регрессия. Классификация. Кластеризация. Концепция «обучения». Кластеризация и визуализация данных. Метод ближайших соседей. Метод главных компонент. Рекомендательные системы. Машинное обучение в задачах классификации. Логистическая регрессия. Ансамбли и бэггинг. Случайный лес. Библиотека Orange.   | 6  | -                            | 6              | 3                      |
| 2. | Тема 2. Теория вероятностей и математическая статистика в рамках машинного обучения. Свойства вероятностей. Независимость событий. Распределение вероятностей. Парадоксы теории вероятностей. Генеральная совокупность и выборка. Признаки и типы признаков. Меры центральной тенденции. Меры разброса. Применимость мер для разных типов признаков. Корреляционный анализ. А/В тестирование. Идея А/В тестирования. Проверка статистических гипотез. Ошибки | 6  | -                            | 6              | 3                      |

|    |  |           |   |           |                 |
|----|--|-----------|---|-----------|-----------------|
|    | первого и второго рода. Значимость при проверке гипотез. Статистические критерии.  |           |   |           |                 |
| 3. | Тема 3. Основы визуализации данных. Важность визуализации. Квартет Энскомба. Визуализация распределений и взаимосвязей. Ранжирование и части целого. Частые ошибки при визуализации и способы их исправления. Искажение результатов с помощью визуализации.  | 6         | - | 6         | 3               |
| 4. | Тема 4. Введение в нейронные сети. История и биологическая аналогия. Решение задач регрессии. Структурные компоненты нейронной сети. Процесс обучения нейронной сети. Функции активации и передача сигнала сети. Решение задач классификации. Tensorflow Playground.   | 6         | - | 6         | 4               |
| 5. | Тема 5. Нейронные сети в задачах распознавания изображений. Компьютерное зрение. Сверточные нейронные сети. Современные архитектуры сверточных сетей. Проблемы сверточных сетей в задачах классификации изображений. Сверточные сети и DeepDream. Нейронные сети в задачах стилизации изображений. Алгоритм Style Transfer. GAN — генеративно-сопоставительные сети. Применение нейронных сетей в компьютерном зрении. Рекомендательные системы и ассоциативные правила. User-to-User системы. Item-to-Item системы. | 8         | - | 8         | 4               |
| 6. | Подготовка к экзамену  | -         | - | -         | 27              |
|    | <b>ИТОГО</b>   | <b>32</b> |   | <b>32</b> | <b>17+27=44</b> |

Для студентов заочной формы обучения:

| №  | Тема, раздел   | Контактная работа обучающихся с преподавателем |                              |                 | Самостоятельная работа |
|----|--|--|------------------------------|-----------------|------------------------|
|    |  | лекции   | практич. занятия и др. формы | лаборат. занят. |                        |
| 1. | Тема 1. Введение в искусственный интеллект. Введение в машинное обучение. Терминология ML. Регрессия. Классификация. Кластеризация. Концепция «обучения». Кластеризация и визуализация данных. Метод ближайших соседей. Метод главных компонент. Рекомендательные системы. Машинное обучение в задачах классификации. Логистическая регрессия. Ансамбли и бэггинг. Случайный лес. Библиотека Orange.   | 1  | -                            | 1               | 16                     |
| 2. | Тема 2. Теория вероятностей и математическая статистика в рамках машинного обучения. Свойства вероятностей. Независимость событий. Распределение вероятностей. Парадоксы теории вероятностей. Генеральная совокупность и выборка. Признаки и типы признаков. Меры центральной тенденции. Меры разброса. Применимость мер для разных типов признаков. Корреляционный анализ. А/В тестирование. Идея А/В тестирования. Проверка статистических гипотез. Ошибки первого и второго рода. Значимость при проверке гипотез. Статистические критерии. | 1  | -                            | 1               | 16                     |
| 3. | Тема 3. Основы визуализации данных. Важность визуализации. Квартет Энскомба. Визуализация распределений и взаимосвязей. Ранжирование и части целого. Частые ошибки при визуализации и способы их исправления. Искажение результатов с помощью визуализации.  | 2  | -                            | 2               | 16                     |

|              |  |          |   |           |                |
|--------------|--|----------|---|-----------|----------------|
| 4.           | Тема 4. Введение в нейронные сети. История и биологическая аналогия. Решение задач регрессии. Структурные компоненты нейронной сети. Процесс обучения нейронной сети. Функции активации и передача сигнала сети. Решение задач классификации. Tensorflow Playground.   | 2        | - | 2         | 16             |
| 5.           | Тема 5. Нейронные сети в задачах распознавания изображений. Компьютерное зрение. Сверточные нейронные сети. Современные архитектуры сверточных сетей. Проблемы сверточных сетей в задачах классификации изображений. Сверточные сети и DeepDream. Нейронные сети в задачах стилизации изображений. Алгоритм Style Transfer. GAN — генеративно-сопоставительные сети. Применение нейронных сетей в компьютерном зрении. Рекомендательные системы и ассоциативные правила. User-to-User системы. Item-to-Item системы. | 2        | - | 4         | 17             |
| 6.           | Подготовка к экзамену  | -        | - | -         | 9              |
| <b>ИТОГО</b> |  | <b>8</b> |   | <b>10</b> | <b>81+9=90</b> |

Для студентов очно-заочной формы обучения:

| №  | Тема, раздел   | Контактная работа обучающихся с преподавателем |                              |                 | Самостоятельная работа |
|----|--|--|------------------------------|-----------------|------------------------|
|    |  | лекции   | практич. занятия и др. формы | лаборат. занят. |                        |
| 1. | Тема 1. Введение в искусственный интеллект. Введение в машинное обучение. Терминология ML. Регрессия. Классификация. Кластеризация. Концепция «обучения». Кластеризация и визуализация данных. Метод ближайших соседей. Метод главных компонент. Рекомендательные системы. Машинное обучение в задачах классификации. Логистическая регрессия. Ансамбли и бэггинг. Случайный лес. Библиотека Orange.   | 2  | -                            | 2               | 13                     |
| 2. | Тема 2. Теория вероятностей и математическая статистика в рамках машинного обучения. Свойства вероятностей. Независимость событий. Распределение вероятностей. Парадоксы теории вероятностей. Генеральная совокупность и выборка. Признаки и типы признаков. Меры центральной тенденции. Меры разброса. Применимость мер для разных типов признаков. Корреляционный анализ. A/B тестирование. Идея A/B тестирования. Проверка статистических гипотез. Ошибки первого и второго рода. Значимость при проверке гипотез. Статистические критерии. | 2  | -                            | 2               | 12                     |
| 3. | Тема 3. Основы визуализации данных. Важность визуализации. Квартет Энскомба. Визуализация распределений и взаимосвязей. Ранжирование и части целого. Частые ошибки при визуализации и способы их исправления. Искажение результатов с помощью визуализации.  | 4  | -                            | 4               | 14                     |
| 4. | Тема 4. Введение в нейронные сети. История и биологическая аналогия. Решение задач регрессии. Структурные компоненты нейронной сети. Процесс обучения нейронной сети. Функции активации и передача сигнала сети. Решение задач классификации. Tensorflow Playground.   | 4  | -                            | 4               | 14                     |
| 5. | Тема 5. Нейронные сети в задачах распознавания изображений. Компьютерное зрение. Сверточные  | 4  | -                            | 4               | 14                     |

|    |   |           |   |           |                |
|----|---|-----------|---|-----------|----------------|
|    | нейронные сети. Современные архитектуры сверточных сетей. Проблемы сверточных сетей в задачах классификации изображений. Сверточные сети и DeepDream. Нейронные сети в задачах стилизации изображений. Алгоритм Style Transfer. GAN — генеративно-сопоставительные сети. Применение нейронных сетей в компьютерном зрении. Рекомендательные системы и ассоциативные правила. User-to-User системы . Item-to-Item системы. |           |   |           |                |
| б. | Подготовка к экзамену   | -         | - | -         | 9              |
|    | <b>ИТОГО</b>  | <b>16</b> |   | <b>16</b> | <b>67+9=76</b> |

## 5.2 Содержание учебной дисциплины

**Тема 1. Введение в искусственный интеллект. Введение в машинное обучение. Терминология ML. Регрессия. Классификация. Кластеризация. Концепция «обучения». Кластеризация и визуализация данных. Метод ближайших соседей. Метод главных компонент. Рекомендательные системы. Машинное обучение в задачах классификации. Логистическая регрессия. Ансамбли и бэггинг. Случайный лес. Библиотека Orange.**

История и терминология машинного обучения. Введение в искусственный интеллект. Введение в машинное обучение. Терминология ML. Регрессия. Классификация. Кластеризация. Концепция «обучения». Кластеризация и визуализация данных. Метод ближайших соседей. Метод главных компонент. Рекомендательные системы. Машинное обучение в задачах классификации. Логистическая регрессия. Ансамбли и бэггинг. Случайный лес. Библиотека Orange.

**Тема 2. Теория вероятностей и математическая статистика в рамках машинного обучения. Свойства вероятностей. Независимость событий. Распределение вероятностей. Парадоксы теории вероятностей. Генеральная совокупность и выборка. Признаки и типы признаков. Меры центральной тенденции. Меры разброса. Применимость мер для разных типов признаков. Корреляционный анализ. А/В тестирование. Идея А/В тестирования. Проверка статистических гипотез. Ошибки первого и второго рода. Значимость при проверке гипотез. Статистические критерии.**

Рассмотрение теории вероятностей и математической статистики в рамках машинного обучения. Свойства вероятностей. Независимость событий. Распределение вероятностей. Парадоксы теории вероятностей. Генеральная совокупность и выборка. Признаки и типы признаков. Меры центральной тенденции. Меры разброса. Применимость мер для разных типов признаков. Корреляционный анализ. А/В тестирование. Идея А/В тестирования. Проверка статистических гипотез. Ошибки первого и второго рода. Значимость при проверке гипотез. Статистические критерии.

**Тема 3. Основы визуализации данных. Важность визуализации. Квартет Энскомба. Визуализация распределений и взаимосвязей. Ранжирование и части целого. Частые ошибки при визуализации и способы их исправления. Искажение результатов с помощью визуализации.**

Теоретические и практические основы визуализации данных. Важность визуализации. Квартет Энскомба. Визуализация распределений и взаимосвязей. Ранжирование и части целого. Частые ошибки при визуализации и способы их исправления. Искажение результатов с помощью визуализации.

**Тема 4. Введение в нейронные сети. История и биологическая аналогия. Решение задач регрессии. Структурные компоненты нейронной сети. Процесс обучения нейронной сети. Функции активации и передача сигнала сети. Решение задач классификации. Tensorflow Playground.**

Применение нейронных сетей для решения задач, их история и биологическая аналогия. Решение задач регрессии. Структурные компоненты нейронной сети. Процесс обучения нейронной сети. Функции активации и передача сигнала сети. Решение задач классификации. Tensorflow Playground.

**Тема 5. Нейронные сети в задачах распознавания изображений. Компьютерное зрение. Сверточные нейронные сети. Современные архитектуры сверточных сетей. Проблемы сверточных сетей в задачах классификации изображений. Сверточные сети и DeepDream. Нейронные сети в задачах стилизации изображений. Алгоритм Style Transfer. GAN — генеративно-сопоставительные сети. Применение нейронных сетей в компьютерном зрении. Рекомендательные системы и ассоциативные правила. User-to-User системы . Item-to-Item системы.**

Применение нейронных сетей для решения задач распознавания изображений. Компьютерное зрение. Сверточные нейронные сети. Современные архитектуры сверточных сетей. Проблемы сверточных сетей в задачах классификации изображений. Сверточные сети и DeepDream. Нейронные сети в задачах стилизации изображений. Алгоритм Style Transfer. GAN — генеративно-сопоставительные сети. Применение нейронных сетей в компьютерном зрении. Рекомендательные системы и ассоциативные правила. User-to-User системы. Item-to-Item системы.

## 6 ОБРАЗОВАТЕЛЬНЫЕ ТЕХНОЛОГИИ

Освоение дисциплины (модуля) предусматривает репродуктивные (информационные лекции, опросы, работа с книгой и т.д.); активные (доклады, работа с информационными ресурсами, решение задач, кейсов и проч.); интерактивные (бизнес-кейсы, групповые дискуссии, тренинги, анализ ситуаций, деловые и ролевые игры, круглые столы, иные) технологии обучения.

## 7 ПЕРЕЧЕНЬ УЧЕБНО-МЕТОДИЧЕСКОГО ОБЕСПЕЧЕНИЯ ДЛЯ САМОСТОЯТЕЛЬНОЙ РАБОТЫ ОБУЧАЮЩИХСЯ ПО ДИСЦИПЛИНЕ

Для организации самостоятельной работы обучающихся по изучению дисциплины кафедрой подготовлены *Методические указания по организации самостоятельной работы и задания для обучающихся.*

Форма контроля самостоятельной работы студентов – проверка на практическом занятии, экзамен.

## 8 ОЦЕНОЧНЫЕ МАТЕРИАЛЫ ДЛЯ ПРОВЕДЕНИЯ ТЕКУЩЕГО КОНТРОЛЯ И ПРОМЕЖУТОЧНОЙ АТТЕСТАЦИИ ОБУЧАЮЩИХСЯ ПО ДИСЦИПЛИНЕ

Оценка результатов обучения осуществляется в ходе текущего контроля успеваемости и промежуточной аттестации.

*Формы и методы текущего контроля:* экспертное наблюдение и оценка результата деятельности обучающегося на учебных занятиях, экспертная оценка выполненных самостоятельных работ, оценка результатов оценочных мероприятий.

Оценочные средства: опрос, практико-ориентированное задание.

| №<br>п/п | Раздел, тема | Шифр<br>компе-<br>тенции | Конкретизированные результаты обу-<br>чения | Оценочные<br>средства |
|----------|--------------|--------------------------|---|-----------------------|
|----------|--------------|--------------------------|---|-----------------------|

|    |  |        |   |   |
|----|--|--------|---|---|
| 1. | Тема 1. Введение в искусственный интеллект. Введение в машинное обучение. Терминология ML. Регрессия. Классификация. Кластеризация. Концепция «обучения». Кластеризация и визуализация данных. Метод ближайших соседей. Метод главных компонент. Рекомендательные системы. Машинное обучение в задачах классификации. Логистическая регрессия. Ансамбли и бэггинг. Случайный лес. Библиотека Orange.   | ПК-1.3 | <p><i>Знать:</i></p> <ul style="list-style-type: none"> <li>- историю развития систем искусственного интеллекта;</li> <li>- терминологию ML;</li> <li>- понятия регрессии, классификации, кластеризации;</li> <li>- концепцию «обучения»;</li> </ul> <p><i>Уметь:</i></p> <ul style="list-style-type: none"> <li>- решать прикладные задачи, связанные с понятиями регрессии, классификации, кластеризации;</li> <li>- различать основные типы задач искусственного интеллекта;</li> </ul> <p><i>Владеть:</i></p> <ul style="list-style-type: none"> <li>- принципами решения задач регрессии, классификации, кластеризации;</li> <li>- инструментами «обучения» нейронных сетей;</li> <li>- инструментами библиотеки Orange для решения задач регрессии, классификации, кластеризации;</li> </ul>  | Опрос                                   |
| 2  | Тема 2. Теория вероятностей и математическая статистика в рамках машинного обучения. Свойства вероятностей. Независимость событий. Распределение вероятностей. Парадоксы теории вероятностей. Генеральная совокупность и выборка. Признаки и типы признаков. Меры центральной тенденции. Меры разброса. Применимость мер для разных типов признаков. Корреляционный анализ. А/В тестирование. Идея А/В тестирования. Проверка статистических гипотез. Ошибки первого и второго рода. Значимость при проверке гипотез. Статистические критерии. | ПК-1.3 | <p><i>Знать:</i></p> <ul style="list-style-type: none"> <li>- свойства вероятностей;</li> <li>- принципы распределения вероятностей;</li> <li>- понятия генеральной совокупности и выборки;</li> <li>- меры центральной тенденции, меры разброса и применимость мер для разных типов признаков;</li> <li>- принципы А/В тестирования;</li> <li>- способы проверки статистических гипотез;</li> </ul> <p><i>Уметь:</i></p> <ul style="list-style-type: none"> <li>- применять прикладное программное обеспечение для решения прикладных задач, связанных с теорией вероятностей и математической статистикой;</li> </ul> <p><i>Владеть:</i></p> <ul style="list-style-type: none"> <li>- инструментами пакетов прикладных программ для решения прикладных задач, связанных с теорией вероятностей и математической статистикой;</li> </ul> | Опрос, практико-ориентированное задание |
| 3. | Тема 3. Основы визуализации данных. Важность визуализации. Квартет Энскомба. Визуализация распределений и взаимосвязей. Ранжирование и части целого. Частые ошибки при визуализации и способы их исправления. Искажение результатов с помощью визуализации.  | ПК-1.3 | <p><i>Знать:</i></p> <ul style="list-style-type: none"> <li>- основы визуализации данных;</li> <li>- понятие квартета Энскомба;</li> <li>- способы визуализации распределений и взаимосвязей;</li> <li>- принципы визуализации ранжирования;</li> </ul> <p><i>Уметь:</i></p> <ul style="list-style-type: none"> <li>- применять прикладное программное обеспечение для визуализации данных, распределений и взаимосвязей;</li> </ul> <p><i>Владеть:</i></p> <ul style="list-style-type: none"> <li>- инструментами пакетов прикладных программ для визуализации данных, распределений и взаимосвязей;</li> </ul>  | Опрос, практико-ориентированное задание |
| 4. | Тема 4. Введение в нейронные сети. История и биологическая анало-  | ПК-1.3 | <p><i>Знать:</i></p> <ul style="list-style-type: none"> <li>- историю и биологические аналогии нейронных сетей;</li> </ul>  | Опрос, практико-ориентированное задание |

|    |  |        |   |   |
|----|--|--------|---|---|
|    | <p>гия. Решение задач регрессии. Структурные компоненты нейронной сети. Процесс обучения нейронной сети. Функции активации и передача сигнала сети. Решение задач классификации. Tensorflow Playground.</p>  |        | <p>- структурные компоненты нейронных сетей;<br/>- процесс обучения нейронных сетей;<br/><i>Уметь:</i><br/>- применять прикладное программное обеспечение для решения прикладных задач, связанных с обучением нейронных сетей;<br/><i>Владеть:</i><br/>- инструментами пакетов прикладных программ и программных средств обучения нейронных сетей;</p>  |   |
| 5. | <p>Тема 5. Нейронные сети в задачах распознавания изображений. Компьютерное зрение. Сверточные нейронные сети. Современные архитектуры сверточных сетей. Проблемы сверточных сетей в задачах классификации изображений. Сверточные сети и DeepDream. Нейронные сети в задачах стилизации изображений. Алгоритм Style Transfer. GAN — генеративно-сопоставительные сети. Применение нейронных сетей в компьютерном зрении. Рекомендательные системы и ассоциативные правила. User-to-User системы . Item-to-Item системы.</p> | ПК-1.3 | <p><i>Знать:</i><br/>- основные принципы компьютерного зрения;<br/>- понятие сверточных сетей;<br/>- принципы решения задач классификации и стилизации изображений;<br/><i>Уметь:</i><br/>- решать задачи классификации и стилизации изображений при помощи нейронных сетей;<br/>- различать основные виды сверточных нейронных сетей;<br/><i>Владеть:</i><br/>- прикладным программным обеспечением и программными средствами машинного зрения, распознавания образов, классификации и стилизации изображений.</p> | Опрос, практико-ориентированное задание |

*Промежуточная аттестация* по итогам освоения дисциплины проводится в форме экзамена.

Для осуществления текущего контроля знаний, умений, владений и промежуточной аттестации обучающихся используется комплект оценочных средств по дисциплине (модулю).

При реализации дисциплины используется балльно-рейтинговая система оценки учебной деятельности в соответствии с Положением о балльно-рейтинговой системе оценки учебной деятельности (учебном рейтинге) обучающихся в ФГБОУ ВО «Уральский государственный горный университет» (СМК ОД.Пл.04-06.222-2021).

Распределение баллов в рамках текущего рейтинга и рейтинга промежуточной аттестации по учебной дисциплине представлены в комплекте оценочных средств по дисциплине.

Полученные значения учебного рейтинга обучающихся по учебной дисциплине в баллах переводятся в оценки, выставляемые по следующей шкале:

| Количество баллов | Отметка за экзамен/ зачёт с оценкой | Отметка о зачёте |
|-------------------|-------------------------------------|------------------|
| 80-100            | Отлично                             | Зачтено          |
| 65-79             | Хорошо                              |                  |
| 50-64             | Удовлетворительно                   |                  |
| 0-49              | Неудовлетворительно                 | Не зачтено       |

## 9 МЕТОДИЧЕСКИЕ УКАЗАНИЯ ДЛЯ ОБУЧАЮЩИХСЯ ПО ОСВОЕНИЮ ДИСЦИПЛИНЫ

Алгоритм работы студентов для качественного усвоения дисциплины включает в себя следующие действия:

1. Изучение рабочей программы дисциплины, что позволяет правильно сориентироваться в системе требований, предъявляемых к студенту со стороны преподавателя.
2. Посещение и конспектирование лекций.
3. Обязательная подготовка к практическим занятиям.
4. Изучение основной и дополнительной литературы.
5. Выполнение всех видов самостоятельной работы.

## 10 ПЕРЕЧЕНЬ УЧЕБНО-МЕТОДИЧЕСКОГО ОБЕСПЕЧЕНИЯ ДЛЯ САМОСТОЯТЕЛЬНОЙ РАБОТЫ ОБУЧАЮЩИХСЯ ПО ДИСЦИПЛИНЕ

### 10.1 Основная литература

| № п/п | Наименование  | Кол-во экз. |
|-------|---|-------------|
| 1.    | Персиваль Г. Python. Разработка на основе тестирования. Повинуйся Билли-тестировщику, используя Django, Selenium и JavaScript. Издательство "ДМК Пресс". 2016 – 622с.                     | Эл. ресурс  |
| 2.    | Соболевский А.С., Шарипова Э.Ф. Образовательная робототехника. Учебно-методический комплекс дисциплины. Челябинск : Челябинский государственный педагогический университет, 2014. — 32 с. | Эл. ресурс  |

### 10.2 Дополнительная литература

| № п/п | Наименование  | Кол-во экз. |
|-------|---|-------------|
| 1     | Седжвик Р. Программирование на языке Python = Introduction to programming in python : учебный курс / Р. Седжвик, К. Уэйн, Р. Дондеро ; пер. с англ. и ред. В. А. Коваленко. - Москва ; Санкт-Петербург ; Киев : Диалектика ; Санкт-Петербург : Альфа-книга, 2017.   | 2           |
| 2     | Рашка С. Python и машинное обучение. Наука и искусство построения алгоритмов, которые извлекают знания из данных [Текст] = Python Machine Learning : научное издание / С. Рашка ; пер. с англ. А. В. Логунова. - Москва : ДМК Пресс, 2017. - 418 с. : ил. - Глоссарий: с. 400-407. - Предм. указ.: с. 408-417. - ISBN 978-5-97060-409-0 | 2           |
| 3     | Касперович Г. П. Мобильная робототехника : учебное пособие : [для студентов спец. 280103, 280104, 280100] / Г. П. Касперович, В. И. Романов, А. Ш. Мамедов ; Уральский государственный горный университет. - Екатеринбург : УГГУ, 2010. - 123 с. - Библиогр.: с. 122  | 10          |

## 11 ПЕРЕЧЕНЬ РЕСУРСОВ ИНФОРМАЦИОННО-ТЕЛЕКОММУНИКАЦИОННОЙ СЕТИ «ИНТЕРНЕТ», НЕОБХОДИМЫХ ДЛЯ ОСВОЕНИЯ ДИСЦИПЛИНЫ

*Информационные справочные системы:*

Справочная правовая система «КонсультантПлюс»

*Современные профессиональные базы данных:*

E-library: электронная научная библиотека: <https://elibrary.ru>

**SCOPUS: БАЗА ДАННЫХ РЕФЕРАТОВ И ЦИТИРОВАНИЯ**  
**<HTTPS://WWW.SCOPUS.COM/CUSTOMER/PROFILE/DISPLAY.URI>**

## **12 ПЕРЕЧЕНЬ ИНФОРМАЦИОННЫХ ТЕХНОЛОГИЙ, ИСПОЛЬЗУЕМЫХ ПРИ ОСУЩЕСТВЛЕНИИ ОБРАЗОВАТЕЛЬНОГО ПРОЦЕССА ПО ДИСЦИПЛИНЕ, ВКЛЮЧАЯ ПЕРЕЧЕНЬ ПРОГРАММНОГО ОБЕСПЕЧЕНИЯ И ИНФОРМАЦИОННЫХ СПРАВОЧНЫХ СИСТЕМ**

### **ПРОГРАММНЫЕ СРЕДСТВА:**

1. Windows 10 Enterprise
2. Python 3.7.2
3. Orange 3
4. Google Sheets
5. Microsoft Office 2016 Pro Plus

## **13 ОПИСАНИЕ МАТЕРИАЛЬНО-ТЕХНИЧЕСКОЙ БАЗЫ, НЕОБХОДИМОЙ ДЛЯ ОСУЩЕСТВЛЕНИЯ ОБРАЗОВАТЕЛЬНОГО ПРОЦЕССА ПО ДИСЦИПЛИНЕ**

Реализация данной учебной дисциплины (модуля) осуществляется с использованием материально-технической базы, обеспечивающей проведение всех видов учебных занятий обучающихся, предусмотренных программой учебной дисциплины (модуля), соответствующей действующим санитарным и противопожарным правилам и нормам.

## **14 ОСОБЕННОСТИ РЕАЛИЗАЦИИ УЧЕБНОЙ ДИСЦИПЛИНЫ (МОДУЛЯ) ДЛЯ ЛИЦ С ИНВАЛИДНОСТЬЮ И ОГРАНИЧЕННЫМИ ВОЗМОЖНОСТЯМИ ЗДОРОВЬЯ**

Освоение дисциплины (модуля) для обучающихся с инвалидностью и ограниченными возможностями здоровья может быть организовано с учётом особенностей их психофизического развития, индивидуальных возможностей и необходимых специальных условий их обучения.

При реализации данной дисциплины (модуля) используются различные образовательные технологии (в том числе дистанционные) с учётом их адаптации для обучающихся с инвалидностью и ограниченными возможностями здоровья в зависимости от вида и характера ограниченных возможностей здоровья обучающихся.

Образовательные технологии используются во всех основных видах учебной работы по дисциплине (модулю) (контактная работа, самостоятельная работа, индивидуальная работа), адаптируются с учётом способностей, особенностей восприятия, готовности к освоению учебного материала, имеющегося индивидуального социально-образовательного опыта обучающихся с инвалидностью и ограниченными возможностями здоровья.

При реализации дисциплины (модуля) конкретные формы и виды самостоятельной и индивидуальной работы обучающихся с инвалидностью и ограниченными возможностями здоровья устанавливаются преподавателем. Выбор форм и видов самостоятельной и индивидуальной работы обучающихся с инвалидностью и обучающихся с ограниченными возможностями здоровья осуществляется с учётом их способностей, особенностей восприятия и готовности к освоению учебного материала.

Обучающиеся из числа лиц с ограниченными возможностями здоровья и с инвалидностью при необходимости обеспечиваются печатными и (или) электронными образовательными ресурсами (учебники, учебные пособия, материалы для самостоятельной работы и т.д.) в формах, адаптированных к ограничениям их здоровья и восприятия информации:

для лиц с нарушениями зрения:

– в печатной форме увеличенным шрифтом;

- в форме электронного документа;  
для лиц с нарушениями слуха:
- в печатной форме;
- в форме электронного документа;  
для лиц с нарушениями опорно-двигательного аппарата:
- в печатной форме;
- в форме электронного документа.

Данный перечень может быть конкретизирован в зависимости от контингента обучающихся.

Проведение текущего контроля успеваемости и промежуточной аттестации (конкретные формы и процедуры) для обучающихся с инвалидностью и ограниченными возможностями здоровья по дисциплине (модулю) устанавливается ФГБОУ ВО «УГГУ» самостоятельно с учётом ограничений их здоровья и доводятся до сведения обучающихся в сроки, определённые в локальных актах университета.

Процедура проведения промежуточной аттестации для обучающихся с инвалидностью и ограниченными возможностями здоровья при необходимости устанавливается с учётом индивидуальных психофизических особенностей (устно, письменно на бумаге, письменно на компьютере, в форме тестирования и т.п.). При необходимости предусматривается увеличение времени на подготовку к промежуточной аттестации, а также предоставляется дополнительное время для подготовки ответа в ходе промежуточной аттестации. При необходимости промежуточная аттестация может проводиться в несколько этапов. Возможно установление индивидуальных графиков проведения текущего контроля успеваемости и прохождения промежуточной аттестации.

Учебно-методические материалы для проведения текущего контроля успеваемости и промежуточной аттестации предоставляются в формах с учётом особенностей их психофизического развития, индивидуальных возможностей к восприятию информации.

Освоение дисциплины (модуля) и проведение процедуры оценивания результатов обучения обучающихся с инвалидностью и ограниченными возможностями здоровья предусматривает (в случае необходимости) использование специальных технических средств, необходимых им в связи с их индивидуальными особенностями. Эти средства могут быть предоставлены университетом, могут использоваться собственные технические средства.

Каждый обучающийся из числа лиц с инвалидностью и ограниченными возможностями здоровья в течение всего периода обучения при необходимости будет обеспечен индивидуальным неограниченным доступом к электронной информационно-образовательной среде УГГУ с использованием специальных технических и программных средств, содержащей электронные образовательные ресурсы, перечисленные в данной рабочей программе дисциплины (модуля) и иметь доступ к необходимому программному обеспечению, адаптированному для обучающихся инвалидов и обучающихся с ограниченными возможностями здоровья.


МИНОБРНАУКИ РОССИИ

ФГБОУ ВО «Уральский государственный горный университет»  
УТВЕРЖДЕНА

На заседании кафедры технической  
механики

(протокол № 1 от 15.09.2025)

Заведующий кафедрой

 Е. Б. Волков

## РАБОЧАЯ ПРОГРАММА ДИСЦИПЛИНЫ

### **Б1.В.10 ПРОМЫШЛЕННЫЕ МЕХАТРОННЫЕ СИСТЕМЫ**

Направление -

*15.03.06 Мехатроника и робототехника*

Профиль -

*Мехатроника и робототехника промышленных производств*


год набора: 2026

Екатеринбург

Автор: Копачев В. Ф., профессор, д.т.н.

**Рабочая программа дисциплины согласована с выпускающей кафедрой  
технической механики**

Зав. кафедрой



подпись

Е. Б. Волков

И.О. Фамилия

## 1 ЦЕЛИ ОСВОЕНИЯ ДИСЦИПЛИНЫ

Целью освоения дисциплины «Промышленные мехатронные системы» является ознакомление студентов с базовыми принципами информационных промышленных мехатронных устройств и построения мехатронных систем автоматизированных производств, проектирования мехатронных автоматизированных производств, методикой проектирования и эксплуатации гибких автоматизированных производств, типичными примерами построения и функционирования современных мехатронных промышленных систем, необходимых в дальнейшем решения инженерных задач.

Для достижения указанной цели необходимо:

освоение принципов функционирования и эксплуатации информационных устройств в промышленных автоматизированных производствах;

освоение методов проектирования гибких промышленных автоматизированных производств и современных мехатронных систем.

овладение фундаментальными принципами и методами решения научно-технических задач связанных с робототехническими и мехатронными комплексами;

формирование навыков по применению знаний мехатронных систем к грамотному анализу ситуаций, с которыми специалисту придется сталкиваться при создании и использовании новой техники и новых технологий;

приобретение умений для последующего обучения и профессиональной деятельности.

## 2 ПЕРЕЧЕНЬ ПЛАНИРУЕМЫХ РЕЗУЛЬТАТОВ ОБУЧЕНИЯ ПО ДИСЦИПЛИНЕ

Результаты освоения дисциплины теоретическая механика и формируемые у обучающихся компетенции определены в таблице 2.1

Таблица 2.1 Формирование компетенций и результаты обучения

| Код и наименование компетенции  | Результаты обучения |   | Код и наименование индикатора достижения компетенции  |
|---|---------------------|---|---|
| 1   | 2                   |   | 3   |
| ПК-1.2 Способен к внедрению средств автоматизации и механизации технологических процессов механосборочного производства | знать               | <ul style="list-style-type: none"> <li>- способы реализации макетов исполнительных модулей мехатронных и робототехнических систем;</li> <li>- способы реализации макетов информационных модулей мехатронных и робототехнических систем;</li> <li>- способы реализации макетов управляющих модулей мехатронных и робототехнических</li> </ul>                    | ПК-1.2.1 Знает способы внедрения средств автоматизации и механизации технологических процессов механосборочного производства<br>ПК-1.2.2 Знает принципы разработки технологической части проекта по внедрению средств автоматизации и механизации технологических процессов механосборочного производства<br>ПК-1.2.3 Выполняет проверку соответствия разрабатываемых средств автоматизации и |
|   | уметь               | <ul style="list-style-type: none"> <li>- разрабатывать концептуальную модель макетов исполнительных модулей мехатронных и робототехнических систем;</li> <li>- разрабатывать концептуальную модель макетов информационных модулей мехатронных и робототехнических систем;</li> <li>- разрабатывать концептуальную модель макетов управляющих модулей</li> </ul> |   |

|  |         |   |   |
|--|---------|---|---|
|  |         | промышленных мехатронных и робототехнических систем.  | механизации технологических процессов современному уровню развития техники и технологии   |
|  | владеть | - навыками формирования ТЗ на изготовление макетов исполнительных модулей промышленных мехатронных и робототехнических систем;<br>- навыками расчета параметров составных частей модулей мехатронных и робототехнических систем;<br>- навыками в современных САПР для проектирования модулей промышленных мехатронных и робототехнических систем. |   |
| ПК-1.3 Способен осуществлять контроль за эксплуатацией средств автоматизации и механизации технологических процессов механосборочного производства | знать   | методы настройки мехатронных и робототехнических устройств и систем, их подсистем и отдельных модулей при сдаче их в эксплуатацию; порядок изготовления, отладки и сдачи в эксплуатацию мехатронных и робототехнических систем, их подсистем и отдельных модулей  | ПК-1.3.1 Осуществляет контроль за правильной эксплуатацией, обслуживанием средств автоматизации и механизации технологических процессов<br>ПК-1.3.2 Осуществляет анализ эффективности и надежности средств автоматизации и механизации технологических процессов<br>ПК-1.3.3 Формулирует предложения по устранению недостатков средств автоматизации и механизации технологических процессов, изменению их конструкции на более совершенную |
|  | уметь   | настраивать мехатронные и робототехнические устройства и системы, их подсистемы и отдельные модули при сдаче их в эксплуатацию; участвовать в работах по изготовлению, отладке и сдаче в эксплуатацию мехатронных и робототехнических систем, их подсистем и отдельных модулей  |   |
|  | владеть | навыками по настройке мехатронных и робототехнические устройства и системы, их подсистемы и отдельные модули при сдаче их в эксплуатацию; методами изготовления, отладки и сдачи в эксплуатацию мехатронных и робототехнических систем, их подсистем и отдельных модулей  |   |

### 3 МЕСТО ДИСЦИПЛИНЫ В СТРУКТУРЕ ОБРАЗОВАТЕЛЬНОЙ ПРОГРАММЫ

Дисциплина «Промышленные мехатронные системы» является дисциплиной части, формируемой участниками образовательных отношений Блока 1 «Дисциплины (модули)» учебного плана.

### 4 ОБЪЕМ ДИСЦИПЛИНЫ В ЗАЧЕТНЫХ ЕДИНИЦАХ С УКАЗАНИЕМ КОЛИЧЕСТВА АКАДЕМИЧЕСКИХ ЧАСОВ, ВЫДЕЛЕННЫХ НА КОНТАКТНУЮ РАБОТУ ОБУЧАЮЩИХСЯ С ПРЕПОДАВАТЕЛЕМ (ПО ВИДАМ УЧЕБНЫХ ЗАНЯТИЙ) И НА САМОСТОЯТЕЛЬНУЮ РАБОТУ

| Трудоемкость дисциплины            |       |        |             |        |     |       |      | Контрольные<br>и иные ра-<br>боты | курсовые<br>работы<br>(проекты) |
|------------------------------------|-------|--------|-------------|--------|-----|-------|------|-----------------------------------|---------------------------------|
| кол-во<br>з. е.                    | часы  |        |             |        |     |       |      |                                   |                                 |
|                                    | общая | лекции | практ. зан. | лабор. | СР  | зачет | экс. |                                   |                                 |
| <i>очная форма обучения</i>        |       |        |             |        |     |       |      |                                   |                                 |
| 8 семестр                          |       |        |             |        |     |       |      |                                   |                                 |
| 5                                  | 180   | 30     |             | 30     | 93  | -     | 27   | +                                 |                                 |
| <i>заочная форма обучения</i>      |       |        |             |        |     |       |      |                                   |                                 |
| 9 семестр                          |       |        |             |        |     |       |      |                                   |                                 |
| 5                                  | 180   | 8      |             | 10     | 162 |       | +    | +                                 |                                 |
| <i>очно-заочная форма обучения</i> |       |        |             |        |     |       |      |                                   |                                 |
| 9 семестр                          |       |        |             |        |     |       |      |                                   |                                 |
| 5                                  | 180   | 12     |             | 16     | 152 |       | +    | +                                 |                                 |

## 5 СОДЕРЖАНИЕ ДИСЦИПЛИНЫ, СТРУКТУРИРОВАННОЕ ПО ТЕМАМ (РАЗДЕЛАМ) С УКАЗАНИЕМ ОТВЕДЕННОГО НА НИХ КОЛИЧЕСТВА АКАДЕМИЧЕСКИХ ЧАСОВ И ВИДОВ УЧЕБНЫХ ЗАНЯТИЙ

### 5.1 Тематический план изучения дисциплины

Для студентов очной формы обучения

| № | Тема, раздел  | Контактная работа обучающихся с преподавателем |                              |                 | Практическая подготовка | Самостоятельная работа |
|---|---|--|------------------------------|-----------------|-------------------------|------------------------|
|   |   | лекции   | практич. занятия и др. формы | лаборат. занят. |                         |                        |
| 1 | Датчики и информационные системы в системах промышленной автоматизации      | 10   | -                            | 10              | -                       | 26                     |
| 2 | Принципы функционирования автоматизированных мехатронных производств        | 10   | -                            | 10              | -                       | 26                     |
| 3 | Принципы функционирования гибких мехатронных автоматизированных производств | 10   | -                            | 10              | -                       | 28                     |
| 4 | Выполнение контрольной работы   |  |                              |                 |                         | 13                     |
| 5 | Подготовка к экзамену   | -  | -                            | -               | -                       | 27                     |
|   | <b>ИТОГО</b>  | <b>30</b>                                      | <b>-</b>                     | <b>30</b>       | <b>-</b>                | <b>93+27=120</b>       |

Для студентов заочной формы обучения

| № | Тема, раздел | Контактная работа обучающихся с преподавателем | Практическая |
|---|--------------|--|--------------|
|   |              |  |              |

|   |   | <i>лекции</i> | <i>практич.<br/>занятия и<br/>др. формы</i> | <i>лабо-<br/>рат.<br/>занят.</i> | <i>подго-<br/>товка</i> | <i>Самосто-<br/>ятельная<br/>работа</i> |
|---|---|---------------|---|----------------------------------|-------------------------|---|
| 1 | Датчики и информационные системы в системах промышленной автоматизации      | 2             | -   | 2                                | -                       | 54                                      |
| 2 | Принципы функционирования автоматизированных мехатронных производств        | 2             | -   | 4                                | -                       | 54                                      |
| 3 | Принципы функционирования гибких мехатронных автоматизированных производств | 4             | -   | 4                                | -                       | 54                                      |
| 4 | Выполнение контрольной работы   | -             |   |                                  |                         | -                                       |
| 5 | Подготовка к экзамену   | -             | -   | -                                | -                       | -                                       |
|   | <b>ИТОГО</b>  | <b>8</b>      | <b>-</b>                                    | <b>10</b>                        | <b>-</b>                | <b>162</b>                              |

Для студентов очно-заочной формы обучения

| № | Тема, раздел   | <i>Контактная работа обучающихся с преподавателем</i> |   |                                  | <i>Практическая подготовка</i> | <i>Самостоятельная работа</i> |
|---|--|---|---|----------------------------------|--------------------------------|-------------------------------|
|   |  | <i>лекции</i>   | <i>практич.<br/>занятия и<br/>др. формы</i> | <i>лабо-<br/>рат.<br/>занят.</i> |                                |                               |
| 1 | Датчики и информационные системы в системах промышленной автоматизации | 4   | -   | 4                                | -                              | 50                            |
| 2 | Принципы функционирования автоматизированных мехатронных производств   | 4   | -   | 4                                | -                              | 50                            |

|   |   |           |          |           |          |            |
|---|---|-----------|----------|-----------|----------|------------|
| 3 | Принципы функционирования гибких мехатронных автоматизированных производств | 4         | -        | 8         | -        | 52         |
| 4 | Выполнение контрольной работы   | -         | -        | -         | -        | -          |
| 5 | Подготовка к экзамену   | -         | -        | -         | -        | -          |
|   | <b>ИТОГО</b>  | <b>12</b> | <b>-</b> | <b>16</b> | <b>-</b> | <b>152</b> |

## 5.2 Содержание учебной дисциплины

### **Тема 1: Датчики и информационные системы в системах промышленной автоматизации**

Введение. Понятие информационных систем. Основные понятия теории информации. Типовая структура информационного конвейера. Классификация и характеристики датчиков. Статистическая оценка и обработка результатов измерения. Физические принципы работы датчиков, измерение электрических величин. Способы представления сигналов в цифровой форме. Кодирование данных. Классификация и параметры каналов связи. Помехоустойчивость систем связи. Протоколы передачи данных в системах промышленной автоматизации. Базы данных. Модели данных. Классификация СУБД. Оценка информационной избыточности текста. Статистическая обработка результатов измерений. Оценка качества канала связи. Оценка параметров сети передачи данных. Проектирование реляционной базы данных. Автоматизация измерений

### **Тема 2: Принципы функционирования автоматизированных мехатронных производств**

Понятие производственного процесса. Классификация производственных процессов. Автоматизация производственной деятельности. Информационно -измерительные системы. Средства автоматизации единиц производственного оборудования. Средства автоматизации транспортно-складских систем. Типовая структура информационного конвейера. Единое информационное пространство. Методы организации ЕИП. Модель ЕИП предприятия в целом. Управление транспортно-складской системой в автоматическом режиме. Организация единого информационного пространства Моделирование информационного конвейера производственного участка. Автоматизация производственной деятельности. Схемы автоматизации транспортно-складских систем. Структура базы данных.

### **Тема 3: Принципы функционирования гибких мехатронных автоматизированных производств**

Общие понятия о гибких промышленных мехатронных автоматизированных производствах. Проектирование производства. Особенности эксплуатации гибких автоматизированных производств. Изучение взаимодействия гибкой автоматической транспортно-складской системы

## 6 ОБРАЗОВАТЕЛЬНЫЕ ТЕХНОЛОГИИ

Освоение дисциплины предусматривает репродуктивные (информационные лекции, опросы, работа с книгой и т.д.); активные (работа с информационными ресурсами, решение задач, подготовка отчетов по практическим работам и т.д.) технологии обучения.

### 7 ПЕРЕЧЕНЬ УЧЕБНО-МЕТОДИЧЕСКОГО ОБЕСПЕЧЕНИЯ ДЛЯ САМОСТОЯТЕЛЬНОЙ РАБОТЫ ОБУЧАЮЩИХСЯ ПО ДИСЦИПЛИНЕ

Для организации самостоятельной работы обучающихся по изучению дисциплины «Промышленные мехатронные системы» кафедрой подготовлены *Методические указания по организации самостоятельной работы и задания для обучающихся по направлению 15.03.06 Мехатроника и робототехника.*

Для выполнения контрольной работы обучающимися кафедрой подготовлены *Методические рекомендации и задания к контрольной работе для обучающихся.*

Форма контроля самостоятельной работы студентов – проверка на практическом занятии, экзамен.

### 8 ОЦЕНОЧНЫЕ МАТЕРИАЛЫ ДЛЯ ПРОВЕДЕНИЯ ТЕКУЩЕГО КОНТРОЛЯ И ПРОМЕЖУТОЧНОЙ АТТЕСТАЦИИ ОБУЧАЮЩИХСЯ ПО ДИСЦИПЛИНЕ

Оценка результатов обучения осуществляется в ходе текущего контроля успеваемости и промежуточной аттестации.

*Текущий контроль* знаний, умений, владений как результат формирования компетенций осуществляется в ходе аудиторных занятий, проводимых по расписанию.

*Формы и методы текущего контроля:* экспертное наблюдение и оценка результата деятельности обучающегося на учебных занятиях, экспертная оценка выполненных самостоятельных работ, оценка результатов оценочных мероприятий.

Оценочные средства: тест, опрос, контрольная работа.

| №<br>п/п | Тема   | Конкретизированные результаты обучения   | Оценочные средства |
|----------|--|--|--------------------|
| 1        | Датчики и информационные системы в системах промышленной автоматизации | <i>Знать:</i> способы реализации макетов исполнительных модулей мехатронных и робототехнических систем; способы реализации макетов информационных модулей мехатронных и робототехнических систем; способы реализации макетов управляющих модулей мехатронных и робототехнических систем;<br><i>Уметь:</i> разрабатывать концептуальную модель макетов исполнительных модулей мехатронных и робототехнических систем; разрабатывать концептуальную модель макетов информационных модулей мехатронных и робототехнических систем; разрабатывать концептуальную модель макетов управляющих модулей промышленных мехатронных и робототехнических систем.<br><i>Владеть:</i> навыками формирования ТЗ на изготовление макетов исполнительных модулей промышленных мехатронных и робототехнических си- | Тест, опрос        |

|   |  |  |                                 |
|---|--|--|---------------------------------|
|   |  | <p>стем; навыками расчета параметров составных частей модулей мехатронных и робототехнических систем; навыками в современных САПР для проектирования модулей промышленных мехатронных и робототехнических систем.</p>  |                                 |
| 2 | <p>Принципы функционирования автоматизированных мехатронных производств</p>        | <p><i>Знать:</i> способы реализации макетов исполнительных модулей мехатронных и робототехнических систем; способы реализации макетов информационных модулей мехатронных и робототехнических систем; способы реализации макетов управляющих модулей мехатронных и робототехнических систем;<br/> <i>Уметь:</i> разрабатывать концептуальную модель макетов исполнительных модулей мехатронных и робототехнических систем; разрабатывать концептуальную модель макетов информационных модулей мехатронных и робототехнических систем; разрабатывать концептуальную модель макетов управляющих модулей промышленных мехатронных и робототехнических систем.<br/> <i>Владеть:</i> навыками формирования ТЗ на изготовление макетов исполнительных модулей промышленных мехатронных и робототехнических систем; навыками расчета параметров составных частей модулей мехатронных и робототехнических систем; навыками в современных САПР для проектирования модулей промышленных мехатронных и робототехнических систем.</p> | <p>Тест, контрольная работа</p> |
| 3 | <p>Принципы функционирования гибких мехатронных автоматизированных производств</p> | <p><i>Знать:</i> способы реализации макетов исполнительных модулей мехатронных и робототехнических систем; способы реализации макетов информационных модулей мехатронных и робототехнических систем; способы реализации макетов управляющих модулей мехатронных и робототехнических систем;<br/> <i>Уметь:</i> разрабатывать концептуальную модель макетов исполнительных модулей мехатронных и робототехнических систем; разрабатывать концептуальную модель макетов информационных модулей мехатронных и робототехнических систем; разрабатывать концептуальную модель макетов управляющих модулей промышленных мехатронных и робототехнических систем.<br/> <i>Владеть:</i> навыками формирования ТЗ на изготовление макетов исполнительных модулей промышленных мехатронных и робототехнических систем; навыками расчета параметров составных частей модулей мехатронных и робототехнических систем; навыками в современных САПР для проектирования модулей промышленных мехатронных и робототехнических систем.</p> | <p>Тест, опрос</p>              |

*Промежуточная аттестация* по итогам освоения дисциплины проводится в форме экзамена

Для осуществления текущего контроля знаний, умений, владений и промежуточной аттестации обучающихся используется комплект оценочных средств по дисциплине.

При реализации дисциплины (модуля) используется балльно-рейтинговая система оценки учебной деятельности в соответствии с Положением о балльно-рейтинговой системе оценки учебной деятельности (учебном рейтинге) обучающихся в ФГБОУ ВО «Уральский государственный горный университет» (СМК ОД.Пл.04-06.222-2021).

Распределение баллов в рамках текущего рейтинга и рейтинга промежуточной аттестации по учебной дисциплине (модулю) представлены в комплекте оценочных средств по дисциплине (модулю).

Полученные значения учебного рейтинга обучающихся в баллах переводятся в оценки, выставляемые по следующей шкале:

| Количество баллов | Отметка за экзамен/ зачёт с оценкой | Отметка о зачёте |
|-------------------|-------------------------------------|------------------|
| 80-100            | Отлично                             | Зачтено          |
| 65-79             | Хорошо                              |                  |
| 50-64             | Удовлетворительно                   |                  |
| 0-49              | Неудовлетворительно                 | Не зачтено       |

## **9 МЕТОДИЧЕСКИЕ УКАЗАНИЯ ДЛЯ ОБУЧАЮЩИХСЯ ПО ОСВОЕНИЮ ДИСЦИПЛИНЫ**

Алгоритм работы студентов для качественного усвоения дисциплины включает в себя следующие действия:

1. Изучение рабочей программы дисциплины, что позволяет правильно сориентироваться в системе требований, предъявляемых к студенту со стороны преподавателя.
2. Посещение и конспектирование лекций.
3. Обязательная подготовка к практическим занятиям.
4. Изучение основной и дополнительной литературы.
5. Выполнение всех видов самостоятельной работы.

## **10 ПЕРЕЧЕНЬ ОСНОВНОЙ И ДОПОЛНИТЕЛЬНОЙ УЧЕБНОЙ ЛИТЕРАТУРЫ, НЕОБХОДИМОЙ ДЛЯ ОСВОЕНИЯ ДИСЦИПЛИНЫ**

### **10.1 Литература**

| № | Наименование   | Кол-во экз.        |
|---|--|--------------------|
| 1 | Автоматическое управление машинами и механизмами горного производства : учебное пособие / А. И. Воронцов, Е. В. Котегова, М. В. Мусихина, И. А. Осинцев ; под общей редакцией Э. С. Лапина ; Министерство образования и науки РФ, Уральский государственный горный университет. - Екатеринбург : УГГУ, 2018. - on-line. - Загл. с титул. экрана. - Режим доступа: локальная сеть УГГУ. - Б. ц. | Электронный ресурс |
| 2 | Замрий, Александр Анатольевич. Проектирование и расчет методом конечных элементов в среде APM Structure3D : учебное пособие / А. А. Замрий. - Москва : АПМ, 2010. - 376 с. : ил. - Библиогр.: с. 373. - ISBN 5-901346-06-8   | 20                 |
| 3 | Хазин, Марк Леонтьевич. Надежность, оптимизация и диагностика автоматизированных систем : учебник / М. Л. Хазин ;  | 15                 |

|   |  |                    |
|---|--|--------------------|
|   | Министерство образования и науки Российской Федерации, Уральский государственный горный университет. - Екатеринбург : УГГУ, 2017. - 225 с. : рис., табл. - Библиогр.: с. 220. - ISBN 978-5-8019-0431-3   |                    |
| 4 | Организация производства на предприятиях : учебное пособие для бакалавров / составители О. П. Смирнова. — Москва : Ай Пи Ар Медиа, 2022. — 103 с. — ISBN 978-5-4497-1368-1. — Текст : электронный // Цифровой образовательный ресурс IPR SMART : [сайт]. — URL: <a href="https://www.iprbookshop.ru/115097.html">https://www.iprbookshop.ru/115097.html</a>  | Электронный ресурс |
| 5 | Теория проектирования бортовых систем управления мобильными роботами, обладающих свойством живучести : монография / В. Г. Рубанов, И. А. Рыбин, А. Г. Бажанов [и др.]. — Москва : Ай Пи Ар Медиа, 2022. — 211 с. — ISBN 978-5-4497-1468-8. — Текст : электронный // Цифровой образовательный ресурс IPR SMART : [сайт]. — URL: <a href="https://www.iprbookshop.ru/117048.html">https://www.iprbookshop.ru/117048.html</a> | Электронный ресурс |
| 6 | Гибкие автоматизированные производства : учебное пособие / В. В. Глебов, А. Ю. Шурыгин, М. В. Кангин [и др.]. — Саратов : Вузовское образование, 2021. — 127 с. — ISBN 978-5-4487-0746-9. — Текст : электронный // Цифровой образовательный ресурс IPR SMART : [сайт]. — URL: <a href="https://www.iprbookshop.ru/101085.html">https://www.iprbookshop.ru/101085.html</a>  | Электронный ресурс |

## 11 ПЕРЕЧЕНЬ РЕСУРСОВ ИНФОРМАЦИОННО-ТЕЛЕКОММУНИКАЦИОННОЙ СЕТИ «ИНТЕРНЕТ», НЕОБХОДИМЫХ ДЛЯ ОСВОЕНИЯ ДИСЦИПЛИНЫ

### *Информационные системы:*

Texas Instruments MSP430 Code Library  
Texas Instruments Application Notes  
MSP430F15x, MSP430F16x, MSP430F161x Mixed Signal Microcontroller (Rev. G)  
электронная система управления обучением BlackBoard

### *Современные профессиональные базы данных:*

E-library: электронная научная библиотека: <https://elibrary.ru>  
Scopus: база данных рефератов и цитирования  
<https://www.scopus.com/customer/profile/display.uri>

## 12. ПЕРЕЧЕНЬ ЛИЦЕНЗИОННОГО И СВОБОДНО РАСПРОСТРАНЯЕМОГО ПРОГРАММНОГО ОБЕСПЕЧЕНИЯ (В ТОМ ЧИСЛЕ ОТЕЧЕСТВЕННОГО), ИСПОЛЬЗУЕМОГО ПРИ ОСУЩЕСТВЛЕНИИ ОБРАЗОВАТЕЛЬНОГО ПРОЦЕССА ПО ДИСЦИПЛИНЕ

1. MathCAD
2. Microsoft Windows 8 Professional
3. Microsoft Office Standard 2013
4. Microsoft Office Professional 2010
5. CorelDraw X6
6. Microsoft Windows 8.1 Professional

### **13 ОПИСАНИЕ МАТЕРИАЛЬНО-ТЕХНИЧЕСКОЙ БАЗЫ, НЕОБХОДИМОЙ ДЛЯ ОСУЩЕСТВЛЕНИЯ ОБРАЗОВАТЕЛЬНОГО ПРОЦЕССА ПО ДИСЦИПЛИНЕ**

Реализация данной учебной дисциплины (модуля) осуществляется с использованием материально-технической базы, обеспечивающей проведение всех видов учебных занятий обучающихся, предусмотренных программой учебной дисциплины (модуля), соответствующей действующим санитарным и противопожарным правилам и нормам.

### **14 ОСОБЕННОСТИ РЕАЛИЗАЦИИ УЧЕБНОЙ ДИСЦИПЛИНЫ (МОДУЛЯ) ДЛЯ ЛИЦ С ИНВАЛИДНОСТЬЮ И ОГРАНИЧЕННЫМИ ВОЗМОЖНОСТЯМИ ЗДОРОВЬЯ**

Освоение дисциплины для обучающихся с инвалидностью и ограниченными возможностями здоровья может быть организовано с учётом особенностей их психофизического развития, индивидуальных возможностей и необходимых специальных условий их обучения.

При реализации данной дисциплины используются различные образовательные технологии (в том числе дистанционные) с учётом их адаптации для обучающихся с инвалидностью и ограниченными возможностями здоровья в зависимости от вида и характера ограниченных возможностей здоровья обучающихся.

Образовательные технологии используются во всех основных видах учебной работы по дисциплине (контактная работа, самостоятельная работа, индивидуальная работа), адаптируются с учётом способностей, особенностей восприятия, готовности к освоению учебного материала, имеющегося индивидуального социально-образовательного опыта обучающихся с инвалидностью и ограниченными возможностями здоровья.

При реализации дисциплины конкретные формы и виды самостоятельной и индивидуальной работы обучающихся с инвалидностью и ограниченными возможностями здоровья устанавливаются преподавателем. Выбор форм и видов самостоятельной и индивидуальной работы обучающихся с инвалидностью и обучающихся с ограниченными возможностями здоровья осуществляется с учётом их способностей, особенностей восприятия и готовности к освоению учебного материала.

Обучающиеся из числа лиц с ограниченными возможностями здоровья и с инвалидностью при необходимости обеспечиваются печатными и (или) электронными образовательными ресурсами (учебники, учебные пособия, материалы для самостоятельной работы и т.д.) в формах, адаптированных к ограничениям их здоровья и восприятия информации:

для лиц с нарушениями зрения:

- в печатной форме увеличенным шрифтом;
- в форме электронного документа;

для лиц с нарушениями слуха:

- в печатной форме;
- в форме электронного документа;

для лиц с нарушениями опорно-двигательного аппарата:

- в печатной форме;
- в форме электронного документа.

Данный перечень может быть конкретизирован в зависимости от контингента обучающихся.

Проведение текущего контроля успеваемости и промежуточной аттестации (конкретные формы и процедуры) для обучающихся с инвалидностью и ограниченными возможностями здоровья по дисциплине устанавливается ФГБОУ ВО «УГГУ» самостоятельно с учётом ограничений их здоровья и доводятся до сведения обучающихся в сроки, определённые в локальных актах университета.

Процедура проведения промежуточной аттестации для обучающихся с инвалидностью и ограниченными возможностями здоровья при необходимости устанавливается с учётом индивидуальных психофизических особенностей (устно, письменно на бумаге, письменно на компьютере, в форме тестирования и т.п.). При необходимости предусматривается увеличение времени на подготовку к промежуточной аттестации, а также предоставляется дополнительное время для подготовки ответа в ходе промежуточной аттестации. При необходимости промежуточная аттестация может проводиться в несколько этапов. Возможно установление индивидуальных графиков проведения текущего контроля успеваемости и прохождения промежуточной аттестации.

Учебно-методические материалы для проведения текущего контроля успеваемости и промежуточной аттестации предоставляются в формах с учётом особенностей их психофизического развития, индивидуальных возможностей к восприятию информации.

Освоение дисциплины и проведение процедуры оценивания результатов обучения обучающихся с инвалидностью и ограниченными возможностями здоровья предусматривает (в случае необходимости) использование специальных технических средств, необходимых им в связи с их индивидуальными особенностями. Эти средства могут быть предоставлены университетом, могут использоваться собственные технические средства.

Каждый обучающийся из числа лиц с инвалидностью и ограниченными возможностями здоровья в течение всего периода обучения при необходимости будет обеспечен индивидуальным неограниченным доступом к электронной информационно-образовательной среде УГГУ с использованием специальных технических и программных средств, содержащей электронные образовательные ресурсы, перечисленные в данной рабочей программе дисциплины и иметь доступ к необходимому программному обеспечению, адаптированному для обучающихся инвалидов и обучающихся с ограниченными возможностями здоровья.

МИНОБРНАУКИ РОССИИ


ФГБОУ ВО «Уральский государственный горный университет»

УТВЕРЖДЕНА

На заседании кафедры технической  
механики

(протокол № 1 от 15.09.2025)

Заведующий кафедрой

 \_\_\_\_\_ Е. Б. Волков

**РАБОЧАЯ ПРОГРАММА ДИСЦИПЛИНЫ  
Б1.В.11 ИНФОРМАЦИОННАЯ ПОДДЕРЖКА  
МЕХАТРОННЫХ ПРОИЗВОДСТВ**

Направление -

*15.03.06 Мехатроника и робототехника*

Профиль -

*Мехатроника и робототехника промышленных производств*

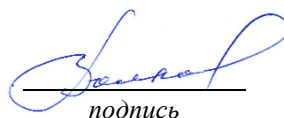
год набора: 2026

Екатеринбург

Автор: Копачев В.Ф., профессор, д.т.н.

**Рабочая программа дисциплины Информационная поддержка мехатронных производств согласована с выпускающей кафедрой ТМ**

Зав. кафедрой



подпись

Е.Б. Волков

И.О. Фамилия

## 1 ЦЕЛИ ОСВОЕНИЯ ДИСЦИПЛИНЫ

Целями освоения дисциплины «Информационная поддержка робототехнических производств» являются:

ознакомление студентов с базовыми принципами и системами информационной поддержки построения и функционирования мехатронных комплексов.

Для достижения указанной цели необходимо:

- освоение базовых принципов построения и функционирования мехатронных комплексов;
- освоение принципов информационной поддержки мехатронных комплексов.
- приобретение студентами практических навыков поиска и анализа научно-технической информации по мехатронике и робототехнике;
- познание основных закономерностей в мировых тенденциях экономического и научно-технического развития;
- знание основ создания и функционирования автоматизированных систем управления промышленными предприятиями и технологической подготовки производства, а также системы научных исследований.

## 2 ПЕРЕЧЕНЬ ПЛАНИРУЕМЫХ РЕЗУЛЬТАТОВ ОБУЧЕНИЯ ПО ДИСЦИПЛИНЕ

Результаты освоения дисциплины теоретическая механика и формируемые у обучающихся компетенции определены в таблице 2.1

Таблица 2.1 Формирование компетенций и результаты обучения

| Код и наименование компетенции  | Результаты обучения |  | Код и наименование индикатора достижения компетенции   |
|---|---------------------|--|--|
| 1   | 2                   |  | 3  |
| ПК-1.1<br>Способен осуществлять анализ технологических процессов механосборочного производства с целью выявления операций, подлежащих автоматизации и механизации | знать               | <ul style="list-style-type: none"><li>- способы реализации макетов исполнительных модулей мехатронных и робототехнических систем;</li><li>- способы реализации макетов информационных модулей мехатронных и робототехнических систем;</li><li>- способы реализации макетов управляющих модулей мехатронных и робототехнических</li></ul>   | ПК-1.1.1 Собирает и анализирует исходные информационные данные для проектирования технологических процессов механосборочного производства с целью выявления операций, подлежащих автоматизации и механизации<br>ПК-1.1.2 Владеет навыками проведения патентных исследований, изучение передового опыта в области автоматизации и механизации технологических процессов<br>ПК-1.1.3 Участвует в разработке предложений по автоматизации и механизации технологических процессов механосборочного производства |
|   | уметь               | <ul style="list-style-type: none"><li>- разрабатывать концептуальную модель макетов исполнительных модулей мехатронных и робототехнических систем;</li><li>- разрабатывать концептуальную модель макетов информационных модулей мехатронных и робототехнических систем;</li><li>- разрабатывать концептуальную модель макетов управляющих модулей промышленных мехатронных и робототехнических систем.</li></ul> |  |

|   |         |   |   |
|---|---------|---|---|
|   | владеть | - навыками формирования ТЗ на изготовление макетов исполнительных модулей промышленных мехатронных и робототехнических систем;<br>- навыками расчета параметров составных частей модулей мехатронных и робототехнических систем;<br>- навыками в современных САПР для проектирования модулей промышленных мехатронных и робототехнических систем. |   |
| ПК-1.4 Способен разрабатывать схемотехнические решения и осуществлять проведение расчетов изделий детской и образовательной робототехники | знать   | методы настройки мехатронных и робототехнических устройств и систем, их подсистем и отдельных модулей при сдаче их в эксплуатацию; порядок изготовления, отладки и сдачи в эксплуатацию мехатронных и робототехнических систем, их подсистем и отдельных модулей  | ПК-1.4.1 Знает принципы построения кинематических схем узлов изделий детской и образовательной робототехники<br>ПК-1.4.2 Выполняет кинематические и прочностные расчеты механических узлов изделий детской и образовательной робототехники<br>ПК-1.4.3 Осуществляет расчет надежности разрабатываемых изделий детской и образовательной Робототехники<br>ПК-1.4.4 Разрабатывает схемотехническую документацию изделий детской и образовательной робототехники |
|   | уметь   | настраивать мехатронные и робототехнические устройства и системы, их подсистемы и отдельные модули при сдаче их в эксплуатацию; участвовать в работах по изготовлению, отладке и сдаче в эксплуатацию мехатронных и робототехнических систем, их подсистем и отдельных модулей  |   |
|   | владеть | навыками по настройке мехатронных и робототехнических устройства и системы, их подсистемы и отдельные модули при сдаче их в эксплуатацию; методами изготовления, отладки и сдачи в эксплуатацию мехатронных и робототехнических систем, их подсистем и отдельных модулей  |   |

### **3 МЕСТО ДИСЦИПЛИНЫ В СТРУКТУРЕ ОБРАЗОВАТЕЛЬНОЙ ПРОГРАММЫ**

Дисциплина является дисциплиной части, формируемой участниками образовательных отношений части Блока 1 «Дисциплины (модули)» учебного плана.

### **4 ОБЪЕМ ДИСЦИПЛИНЫ В ЗАЧЕТНЫХ ЕДИНИЦАХ С УКАЗАНИЕМ КОЛИЧЕСТВА АКАДЕМИЧЕСКИХ ЧАСОВ, ВЫДЕЛЕННЫХ НА КОНТАКТНУЮ РАБОТУ ОБУЧАЮЩИХСЯ С ПРЕПОДАВАТЕЛЕМ (ПО ВИДАМ УЧЕБНЫХ ЗАНЯТИЙ) И НА САМОСТОЯТЕЛЬНУЮ РАБОТУ**

| Трудоемкость дисциплины     |       |        |             |        |    |       |      | Контрольные<br>и иные ра-<br>боты | курсовые<br>работы<br>(проекты) |
|-----------------------------|-------|--------|-------------|--------|----|-------|------|-----------------------------------|---------------------------------|
| кол-во<br>з. е.             | часы  |        |             |        |    |       |      |                                   |                                 |
|                             | общая | лекции | практ. зан. | лабор. | СР | зачет | экс. |                                   |                                 |
| <i>очная форма обучения</i> |       |        |             |        |    |       |      |                                   |                                 |
| 8 семестр                   |       |        |             |        |    |       |      |                                   |                                 |

|                                    |     |    |    |   |    |   |   |   |  |
|------------------------------------|-----|----|----|---|----|---|---|---|--|
| 3                                  | 108 | 20 | 10 | - | 69 | 9 | - | + |  |
| <i>заочная форма обучения</i>      |     |    |    |   |    |   |   |   |  |
| 9 семестр                          |     |    |    |   |    |   |   |   |  |
| 3                                  | 108 | 6  | 8  |   | 90 | 4 | - | + |  |
| <i>очно-заочная форма обучения</i> |     |    |    |   |    |   |   |   |  |
| 9 семестр                          |     |    |    |   |    |   |   |   |  |
| 3                                  | 108 | 10 | 12 |   | 82 | 4 | - | + |  |

## 5 СОДЕРЖАНИЕ ДИСЦИПЛИНЫ, СТРУКТУРИРОВАННОЕ ПО ТЕМАМ (РАЗДЕЛАМ) С УКАЗАНИЕМ ОТВЕДЕННОГО НА НИХ КОЛИЧЕСТВА АКАДЕМИЧЕСКИХ ЧАСОВ И ВИДОВ УЧЕБНЫХ ЗАНЯТИЙ

### 5.1 Тематический план изучения дисциплины

Для студентов очной формы обучения

| №             | Тема  | Контактная работа обучающихся с преподавателем |                             |                 | В т.ч. в форме практической подготовки | Самостоятельная работа |
|---------------|---|--|-----------------------------|-----------------|--|------------------------|
|               |   | лекции   | практич. занятия/ др. формы | лаборат. работы |  |                        |
| 1             | Автоматизированные машиностроительные производства.                                 | 6  | 2                           | -               | -                                      | 12                     |
| 2             | Системы автоматизированного проектирования и управления мехатронными производствами | 6  | 2                           | -               | -                                      | 12                     |
| 3             | Информационная поддержка проектирования и функционирования мехатронных производств  | 4  | 4                           | -               | -                                      | 12                     |
| 4             | Проектирование систем управления мехатронными производствами                        | 4  | 2                           | -               | -                                      | 14                     |
| 5             | Выполнение контрольной работы   |  |                             |                 |  | 19                     |
| 6             | Подготовка к зачету   |  |                             | -               | -                                      | 9                      |
| <b>Всего:</b> |   | <b>20</b>                                      | <b>10</b>                   | <b>-</b>        | <b>-</b>                               | <b>69+9=78</b>         |

Для студентов заочной формы обучения

| № | Тема  | Контактная работа обучающихся с преподавателем |                             |                 | В т.ч. в форме практической подготовки | Самостоятельная работа |
|---|---|--|-----------------------------|-----------------|--|------------------------|
|   |   | лекции   | практич. занятия/ др. формы | лаборат. работы |  |                        |
| 1 | Автоматизированные машиностроительные производства. | 2  | 2                           | -               | -                                      | 18                     |
| 2 | Системы автоматизированного проектирования          | 1  | 2                           | -               | -                                      | 18                     |

|   |  |          |          |          |          |                |
|---|--|----------|----------|----------|----------|----------------|
|   | тирования и управления мехатронными производствами                                 |          |          |          |          |                |
| 3 | Информационная поддержка проектирования и функционирования мехатронных производств | 2        | 2        | -        | -        | 18             |
| 4 | Проектирование систем управления мехатронными производствами                       | 1        | 2        | -        | -        | 18             |
| 5 | Выполнение контрольной работы  |          |          |          |          | 18             |
| 6 | Подготовка к зачету  |          |          | -        | -        | 4              |
|   | <b>Всего:</b>  | <b>6</b> | <b>8</b> | <b>-</b> | <b>-</b> | <b>90+4=94</b> |

#### Для студентов очно-заочной формы обучения

| № | Тема  | Контактная работа обучающихся с преподавателем |                             |                 | В т.ч. в форме практической подготовки | Самостоятельная работа |
|---|---|--|-----------------------------|-----------------|--|------------------------|
|   |   | лекции   | практич. занятия/ др. формы | лаборат. работы |  |                        |
| 1 | Автоматизированные машиностроительные производства.                                 | 4  | 6                           | -               | -                                      | 16                     |
| 2 | Системы автоматизированного проектирования и управления мехатронными производствами | 2  | 2                           | -               | -                                      | 16                     |
| 3 | Информационная поддержка проектирования и функционирования мехатронных производств  | 2  | 2                           | -               | -                                      | 16                     |
| 4 | Проектирование систем управления мехатронными производствами                        | 2  | 2                           | -               | -                                      | 16                     |
| 5 | Выполнение контрольной работы   |  |                             |                 |  | 18                     |
| 6 | Подготовка к зачету   |  |                             | -               | -                                      | 4                      |
|   | <b>Всего:</b>   | <b>10</b>                                      | <b>12</b>                   | <b>-</b>        | <b>-</b>                               | <b>82+4=86</b>         |

### 5.2 Содержание учебной дисциплины

#### Тема 1: Автоматизированные машиностроительные производства.

Автоматизированные машиностроительные производства. Обработывающие центры (ОЦ), автоматизированные линии (АЛ), гибкие производственные системы (ГПС) и гибкие автоматизированные производства (ГАП). Типовой состав ОЦ. Основной принцип построения гибких производств. Транспортная система ГПС. Контроль и управление ГПС (общие положения).

**Тема 2: Системы автоматизированного проектирования и управления мехатронными производствами.**

Системы автоматизированного проектирования и управления мехатронными производствами.

### **Тема 3: Информационная поддержка проектирования и функционирования мехатронных производств**

Информационная поддержка проектирования и функционирования мехатронных производств.

### **Тема 4: Проектирование систем управления мехатронными производствами**

Методика концептуального проектирования мехатронных производств (АСУП, АСУТП). Содержательная основа проектирования мехатронных производств. Алгоритм проектирования. Примеры автоматизированных мехатронных производств.

## **6 ОБРАЗОВАТЕЛЬНЫЕ ТЕХНОЛОГИИ**

Освоение дисциплины (модуля) предусматривает репродуктивные (информационные лекции, опросы, работа с книгой и т.д.); активные (доклады, работа с информационными ресурсами, решение задач, кейсов и проч.); интерактивные (бизнес-кейсы, групповые дискуссии, тренинги, анализ ситуаций, деловые и ролевые игры, круглые столы, иные) технологии обучения.

## **7 ПЕРЕЧЕНЬ УЧЕБНО-МЕТОДИЧЕСКОГО ОБЕСПЕЧЕНИЯ ДЛЯ САМОСТОЯТЕЛЬНОЙ РАБОТЫ ОБУЧАЮЩИХСЯ ПО ДИСЦИПЛИНЕ**

Для организации самостоятельной работы обучающихся по изучению дисциплины «Информационная поддержка робототехнических производств» кафедрой подготовлены *Методические указания по организации самостоятельной работы и задания для обучающихся.*

Для выполнения контрольной работы обучающимися кафедрой подготовлены *Методические рекомендации и задания к контрольной работе для обучающихся.*

Форма контроля самостоятельной работы студентов – проверка на практическом занятии, зачет.

## **8 ОЦЕНОЧНЫЕ МАТЕРИАЛЫ ДЛЯ ПРОВЕДЕНИЯ ТЕКУЩЕГО КОНТРОЛЯ И ПРОМЕЖУТОЧНОЙ АТТЕСТАЦИИ ОБУЧАЮЩИХСЯ ПО ДИСЦИПЛИНЕ**

Оценка результатов обучения осуществляется в ходе текущего контроля успеваемости и промежуточной аттестации.

*Формы и методы текущего контроля:* экспертное наблюдение и оценка результата деятельности обучающегося на учебных занятиях, экспертная оценка выполненных самостоятельных работ, оценка результатов оценочных мероприятий.

Оценочные средства: опрос; тест.

| № | Тема  | Конкретизированные результаты обучения   | Оценочные средства |
|---|---|--|--------------------|
| 1 | Автоматизированные машиностроительные производства. | <i>знание</i><br>- современные концепции построения и функционирования мехатронных комплексов; | Тест, опрос        |

|  |  |   |  |
|--|--|---|--|
|  | <p>Системы автоматизированного проектирования и управления мехатронными производствами</p> <p>Информационная поддержка проектирования и функционирования мехатронных производств</p> <p>Проектирование систем управления мехатронными производствами</p> | <p>- методы информационного сопровождения функционирования мехатронных комплексов.</p> <p><i>умение</i></p> <p>- разрабатывать модули и комплексы составных частей мехатронных систем;</p> <p>- разрабатывать функциональные схемы мехатронных комплексов;</p> <p>- соблюдать основные требования к информационной безопасности функционирования мехатронных комплексов.</p> <p><i>владение</i></p> <p>- основами проектирования и эксплуатации мехатронных комплексов.</p> |  |
|--|--|---|--|

*Промежуточная аттестация* по итогам освоения дисциплины проводится в форме *зачета*.

Для осуществления текущего контроля знаний, умений, владений и промежуточной аттестации обучающихся используется комплект оценочных средств по дисциплине (модулю).

При реализации дисциплины используется балльно-рейтинговая система оценки учебной деятельности в соответствии с Положением о балльно-рейтинговой системе оценки учебной деятельности (учебном рейтинге) обучающихся в ФГБОУ ВО «Уральский государственный горный университет» (СМК ОД.Пл.04-06.222-2021).

Распределение баллов в рамках текущего рейтинга и рейтинга промежуточной аттестации по учебной дисциплине представлены в комплекте оценочных средств по дисциплине.

Полученные значения учебного рейтинга обучающихся по учебной дисциплине в баллах переводятся в оценки, выставляемые по следующей шкале:

| Количество баллов | Отметка за экзамен/ зачёт с оценкой | Отметка о зачёте |
|-------------------|-------------------------------------|------------------|
| 80-100            | Отлично                             | Зачтено          |
| 65-79             | Хорошо                              |                  |
| 50-64             | Удовлетворительно                   |                  |
| 0-49              | Неудовлетворительно                 | Не зачтено       |

## **9 МЕТОДИЧЕСКИЕ УКАЗАНИЯ ДЛЯ ОБУЧАЮЩИХСЯ ПО ОСВОЕНИЮ ДИСЦИПЛИНЫ**

Алгоритм работы студентов для качественного усвоения дисциплины включает в себя следующие действия:

1. Изучение рабочей программы дисциплины, что позволяет правильно сориентироваться в системе требований, предъявляемых к студенту со стороны преподавателя.
2. Посещение и конспектирование лекций.
3. Обязательная подготовка к практическим занятиям.
4. Изучение основной и дополнительной литературы.
5. Выполнение всех видов самостоятельной работы.

## 10 ПЕРЕЧЕНЬ ОСНОВНОЙ И ДОПОЛНИТЕЛЬНОЙ УЧЕБНОЙ ЛИТЕРАТУРЫ, НЕОБХОДИМОЙ ДЛЯ ОСВОЕНИЯ ДИСЦИПЛИНЫ

### 10.1 Литература

| № | Наименование   | Кол-во экз.        |
|---|--|--------------------|
| 1 | Сырямкин, В. И. Информационные устройства и системы в робототехнике и мехатронике / В. И. Сырямкин. — 3-е изд., стер. — Санкт-Петербург : Лань, 2023. — 532 с. — ISBN 978-5-507-46110-3. — Текст : электронный // Лань : электронно-библиотечная система. — URL: <a href="https://e.lanbook.com/book/297683">https://e.lanbook.com/book/297683</a> (дата обращения: 22.01.2023). — Режим доступа: для авториз. пользователей.  | Эл. ресурс         |
| 2 | Таугер В.М. Конструирование мехатронных модулей : учебное пособие / Таугер В.М.. — Москва : Ай Пи Ар Медиа, 2022. — 261 с. — ISBN 978-5-4497-1372-8. — Текст : электронный // IPR SMART : [сайт]. — URL: <a href="https://www.iprbookshop.ru/111141.html">https://www.iprbookshop.ru/111141.html</a> (дата обращения: 19.01.2023). — Режим доступа: для авторизир. пользователей. - DOI: <a href="https://doi.org/10.23682/111141">https://doi.org/10.23682/111141</a> | Эл. ресурс         |
| 3 | Семеновых В.И. Проектирование автоматизированных систем : учебное пособие / Семеновых В.И., Перминов А.А.. — Москва, Вологда : Инфра-Инженерия, 2022. — 116 с. — ISBN 978-5-9729-1060-1. — Текст : электронный // IPR SMART : [сайт]. — URL: <a href="https://www.iprbookshop.ru/123819.html">https://www.iprbookshop.ru/123819.html</a> (дата обращения: 22.01.2023). — Режим доступа: для авторизир. пользователей   | Электронный ресурс |
| 5 | Рыбак, Л. А. Роботы и робототехнические комплексы : учебное пособие / Рыбак Л. А. - Белгород : Белгородский государственный технологический университет им. В.Г. Шухова, ЭБС АСВ, 2013. - 84 с. - URL: <a href="https://www.iprbookshop.ru/28394.html">https://www.iprbookshop.ru/28394.html</a> . - Б. ц.   | Электронный ресурс |

## 11 ПЕРЕЧЕНЬ РЕСУРСОВ ИНФОРМАЦИОННО-ТЕЛЕКОММУНИКАЦИОННОЙ СЕТИ «ИНТЕРНЕТ», НЕОБХОДИМЫХ ДЛЯ ОСВОЕНИЯ ДИСЦИПЛИНЫ

*Ресурсы сети Интернет:*

Единое окно доступа к образовательным ресурсам - Режим доступа: <http://window.edu.ru>

Российский правовой портал – <http://www.rpp.ru>

ИПС «КонсультантПлюс»

E-library: электронная научная библиотека - <https://elibrary.ru>

*Информационные справочные системы:*

Справочная правовая система «КонсультантПлюс»

*Базы данных:*

E-library: электронная научная библиотека: <https://elibrary.ru>

Scopus: база данных рефератов и цитирования

<https://www.scopus.com/customer/profile/display.uri>

## 12 ПЕРЕЧЕНЬ ИНФОРМАЦИОННЫХ ТЕХНОЛОГИЙ, ИСПОЛЬЗУЕМЫХ ПРИ ОСУЩЕСТВЛЕНИИ ОБРАЗОВАТЕЛЬНОГО ПРОЦЕССА ПО ДИСЦИПЛИНЕ, ВКЛЮЧАЯ ПЕРЕЧЕНЬ ПРОГРАММНОГО ОБЕСПЕЧЕНИЯ И ИНФОРМАЦИОННЫХ СПРАВОЧНЫХ СИСТЕМ

*Программные средства:*

1. Microsoft Windows 8 Professional
2. Microsoft Office Standard 2013
3. Microsoft Office Professional 2010
4. Microsoft Windows 8.1 Professional
5. Microsoft Office Professional 2013
6. Microsoft Windows 8.1 Professional

7. Инженерное ПО MathWork MATLAB и MathWork Simulink
8. Система автоматизированного проектирования КОМПАС-3D LT V12

### **13 ОПИСАНИЕ МАТЕРИАЛЬНО-ТЕХНИЧЕСКОЙ БАЗЫ, НЕОБХОДИМОЙ ДЛЯ ОСУЩЕСТВЛЕНИЯ ОБРАЗОВАТЕЛЬНОГО ПРОЦЕССА ПО ДИСЦИПЛИНЕ**

Реализация данной учебной дисциплины (модуля) осуществляется с использованием материально-технической базы, обеспечивающей проведение всех видов учебных занятий обучающихся, предусмотренных программой учебной дисциплины (модуля), соответствующей действующим санитарным и противопожарным правилам и нормам.

#### **ОСОБЕННОСТИ РЕАЛИЗАЦИИ УЧЕБНОЙ ДИСЦИПЛИНЫ (МОДУЛЯ) ДЛЯ ЛИЦ С ИНВАЛИДНОСТЬЮ И ОГРАНИЧЕННЫМИ ВОЗМОЖНОСТЯМИ ЗДОРОВЬЯ**

Освоение дисциплины (модуля) для обучающихся с инвалидностью и ограниченными возможностями здоровья может быть организовано с учётом особенностей их психофизического развития, индивидуальных возможностей и необходимых специальных условий их обучения.

При реализации данной дисциплины (модуля) используются различные образовательные технологии (в том числе дистанционные) с учётом их адаптации для обучающихся с инвалидностью и ограниченными возможностями здоровья в зависимости от вида и характера ограниченных возможностей здоровья обучающихся.

Образовательные технологии используются во всех основных видах учебной работы по дисциплине (модулю) (контактная работа, самостоятельная работа, индивидуальная работа), адаптируются с учётом способностей, особенностей восприятия, готовности к освоению учебного материала, имеющегося индивидуального социально-образовательного опыта обучающихся с инвалидностью и ограниченными возможностями здоровья.

При реализации дисциплины (модуля) конкретные формы и виды самостоятельной и индивидуальной работы обучающихся с инвалидностью и ограниченными возможностями здоровья устанавливаются преподавателем. Выбор форм и видов самостоятельной и индивидуальной работы обучающихся с инвалидностью и обучающихся с ограниченными возможностями здоровья осуществляется с учётом их способностей, особенностей восприятия и готовности к освоению учебного материала.

Обучающиеся из числа лиц с ограниченными возможностями здоровья и с инвалидностью при необходимости обеспечиваются печатными и (или) электронными образовательными ресурсами (учебники, учебные пособия, материалы для самостоятельной работы и т.д.) в формах, адаптированных к ограничениям их здоровья и восприятия информации:

для лиц с нарушениями зрения:

- в печатной форме увеличенным шрифтом;
- в форме электронного документа;

для лиц с нарушениями слуха:

- в печатной форме;
- в форме электронного документа;

для лиц с нарушениями опорно-двигательного аппарата:

- в печатной форме;
- в форме электронного документа.

Данный перечень может быть конкретизирован в зависимости от контингента обучающихся.

Проведение текущего контроля успеваемости и промежуточной аттестации (конкретные формы и процедуры) для обучающихся с инвалидностью и ограниченными возможностями здоровья по дисциплине (модулю) устанавливается ФГБОУ ВО «УГГУ» самостоятельно с учётом ограничений их здоровья и доводятся до сведения обучающихся в сроки, определённые в локальных актах университета.

Процедура проведения промежуточной аттестации для обучающихся с инвалидностью и ограниченными возможностями здоровья при необходимости устанавливается с учётом индивидуальных психофизических особенностей (устно, письменно на бумаге, письменно на компьютере, в форме тестирования и т.п.). При необходимости предусматривается увеличение времени на подготовку к промежуточной аттестации, а также предоставляется дополнительное время для подготовки ответа в ходе промежуточной аттестации. При необходимости промежуточная аттестация может проводиться в несколько этапов. Возможно установление индивидуальных графиков проведения текущего контроля успеваемости и прохождения промежуточной аттестации.

Учебно-методические материалы для проведения текущего контроля успеваемости и промежуточной аттестации предоставляются в формах с учётом особенностей их психофизического развития, индивидуальных возможностей к восприятию информации.

Освоение дисциплины (модуля) и проведение процедуры оценивания результатов обучения обучающихся с инвалидностью и ограниченными возможностями здоровья предусматривает (в случае необходимости) использование специальных технических средств, необходимых им в связи с их индивидуальными особенностями. Эти средства могут быть предоставлены университетом, могут использоваться собственные технические средства.

Каждый обучающийся из числа лиц с инвалидностью и ограниченными возможностями здоровья в течение всего периода обучения при необходимости будет обеспечен индивидуальным неограниченным доступом к электронной информационно-образовательной среде УГГУ с использованием специальных технических и программных средств, содержащей электронные образовательные ресурсы, перечисленные в данной рабочей программе дисциплины (модуля) и иметь доступ к необходимому программному обеспечению, адаптированному для обучающихся инвалидов и обучающихся с ограниченными возможностями здоровья.

МИНОБРНАУКИ РОССИИ


ФГБОУ ВО «Уральский государственный горный университет»

УТВЕРЖДЕНА

На заседании кафедры технической  
механики

(протокол № 1 от 15.09.2025)

Заведующий кафедрой

 Е. Б. Волков

**РАБОЧАЯ ПРОГРАММА ДИСЦИПЛИНЫ  
Б1.В.12 МЕЖДУНАРОДНЫЙ ИНЖИНИРИНГ**

Направление -

***15.03.06 Мехатроника и робототехника***

Профиль -

***Мехатроника и робототехника промышленных производств***

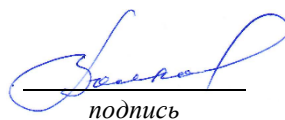
год набора: 2026

Екатеринбург

Автор: Копачев В.Ф., профессор, д.т.н.

**Рабочая программа дисциплины Международный инжиниринг согласована с выпускающей кафедрой ТМ**

Зав. кафедрой



подпись

Е.Б. Волков

И.О. Фамилия

## 1 ЦЕЛИ ОСВОЕНИЯ ДИСЦИПЛИНЫ

**Целями освоения дисциплины «Международный инжиниринг» являются:**

необходимость обучения студентов основам инжиниринговой деятельности как межотраслевой кооперации в различных сферах профессиональной деятельности, в том числе при работе в рамках проектов по научно-техническим государственным программам и международным проектам, связанных с созданием и эксплуатацией мехатронных и робототехнических объектов.

**Для достижения указанной цели необходимо:**

- приобретение студентами практических навыков поиска и анализа научно-технической информации по мехатронике и робототехнике;
- познание основных закономерностей в мировых тенденциях экономического и научно-технического развития;
- основных методов и средств инжиниринговой деятельности;
- знание и применение базовых приемов ТРИЗ, разработки проектной и конструкторской и технологической документации;
- знание и умение использовать в международной инженерной деятельности нормативно-правовые документы по защите интеллектуальной собственности;
- знание основ создания и функционирования автоматизированных систем управления промышленными предприятиями и технологической подготовки производства, а также системы научных исследований;
- изучение структуры и принципов работы инжиниринговой фирмы;
- изучение сущности процесса реинжиниринга.

## 2 ПЕРЕЧЕНЬ ПЛАНИРУЕМЫХ РЕЗУЛЬТАТОВ ОБУЧЕНИЯ ПО ДИСЦИПЛИНЕ

Результаты освоения дисциплины теоретическая механика и формируемые у обучающихся компетенции определены в таблице 2.1

Таблица 2.1 Формирование компетенций и результаты обучения

| Код и наименование компетенции   | Результаты обучения |  | Код и наименование индикатора достижения компетенции   |
|--|---------------------|--|--|
| 1  | 2                   |  | 3  |
| ПК-1.1<br>Способен осуществлять анализ технологических процессов механосборочного производства с целью выявления | знать               | - способы реализации макетов исполнительных модулей мехатронных и робототехнических систем;<br>- способы реализации макетов информационных модулей мехатронных и робототехнических систем;<br>- способы реализации макетов управляющих модулей мехатронных и робототехнических | ПК-1.1.1 Собирает и анализирует исходные информационные данные для проектирования технологических процессов механосборочного производства с целью выявления операций, подлежащих автоматизации и механизации |
|  | уметь               | - разрабатывать концептуальную модель макетов исполнительных модулей мехатронных и робототехнических систем;   | ПК-1.1.2 Владеет навыками проведения патентных   |

|   |         |   |  |
|---|---------|---|--|
| операций, подлежащих автоматизации и механизации  |         | - разрабатывать концептуальную модель макетов информационных модулей мехатронных и робототехнических систем;<br>- разрабатывать концептуальную модель макетов управляющих модулей промышленных мехатронных и робототехнических систем.  | исследований, изучение передового опыта в области автоматизации и механизации технологических процессов<br>ПК-1.1.3 Участвует в разработке предложений по автоматизации и механизации технологических процессов механосборочного производства                                    |
|   | владеть | - навыками формирования ТЗ на изготовление макетов исполнительных модулей промышленных мехатронных и робототехнических систем;<br>- навыками расчета параметров составных частей модулей мехатронных и робототехнических систем;<br>- навыками в современных САПР для проектирования модулей промышленных мехатронных и робототехнических систем. |  |
| УК-1 Способен осуществлять поиск, критический анализ и синтез информации, применять системный подход для решения поставленных задач | знать   | методы настройки мехатронных и робототехнических устройств и систем, их подсистем и отдельных модулей при сдаче их в эксплуатацию; порядок изготовления, отладки и сдачи в эксплуатацию мехатронных и робототехнических систем, их подсистем и отдельных модулей  | УК-1.1. Выбирает информационные ресурсы для поиска информации в соответствии с поставленной задачей<br>УК-1.2. Оценивает соответствие выбранного информационного ресурса критериям полноты и аутентичности<br>УК-1.3. Использует системный подход для решения поставленных задач |
|   | уметь   | настраивать мехатронные и робототехнические устройства и системы, их подсистемы и отдельные модули при сдаче их в эксплуатацию; участвовать в работах по изготовлению, отладке и сдаче в эксплуатацию мехатронных и робототехнических систем, их подсистем и отдельных модулей  |  |
|   | владеть | навыками по настройке мехатронных и робототехнические устройства и системы, их подсистемы и отдельные модули при сдаче их в эксплуатацию; методами изготовления, отладки и сдачи в эксплуатацию мехатронных и робототехнических систем, их подсистем и отдельных модулей  |  |

### **3 МЕСТО ДИСЦИПЛИНЫ В СТРУКТУРЕ ОБРАЗОВАТЕЛЬНОЙ ПРОГРАММЫ**

Дисциплина является дисциплиной части, формируемой участниками образовательных отношений части Блока 1 «Дисциплины (модули)» учебного плана.

### **4 ОБЪЕМ ДИСЦИПЛИНЫ В ЗАЧЕТНЫХ ЕДИНИЦАХ С УКАЗАНИЕМ КОЛИЧЕСТВА АКАДЕМИЧЕСКИХ ЧАСОВ, ВЫДЕЛЕННЫХ НА КОНТАКТНУЮ РАБОТУ ОБУЧАЮЩИХСЯ С ПРЕПОДАВАТЕЛЕМ (ПО ВИДАМ УЧЕБНЫХ ЗАНЯТИЙ) И НА САМОСТОЯТЕЛЬНУЮ РАБОТУ**

| Трудоемкость дисциплины            |       |        |             |        |    |       |      | Контрольные<br>и иные ра-<br>боты | курсовые<br>работы<br>(проекты) |
|------------------------------------|-------|--------|-------------|--------|----|-------|------|-----------------------------------|---------------------------------|
| кол-во<br>з. е.                    | часы  |        |             |        |    |       |      |                                   |                                 |
|                                    | общая | лекции | практ. зан. | лабор. | СР | зачет | экз. |                                   |                                 |
| <i>очная форма обучения</i>        |       |        |             |        |    |       |      |                                   |                                 |
| 8 семестр                          |       |        |             |        |    |       |      |                                   |                                 |
| 2                                  | 72    | 20     | 10          | -      | 33 | 9     |      | +                                 |                                 |
| <i>заочная форма обучения</i>      |       |        |             |        |    |       |      |                                   |                                 |
| 9 семестр                          |       |        |             |        |    |       |      |                                   |                                 |
| 2                                  | 72    | 6      | 6           |        | 56 | 4     |      | +                                 |                                 |
| <i>очно-заочная форма обучения</i> |       |        |             |        |    |       |      |                                   |                                 |
| 9 семестр                          |       |        |             |        |    |       |      |                                   |                                 |
| 2                                  | 72    | 8      | 8           |        | 52 | 4     |      | +                                 |                                 |

## 5 СОДЕРЖАНИЕ ДИСЦИПЛИНЫ, СТРУКТУРИРОВАННОЕ ПО ТЕМАМ (РАЗДЕЛАМ) С УКАЗАНИЕМ ОТВЕДЕННОГО НА НИХ КОЛИЧЕСТВА АКАДЕМИЧЕСКИХ ЧАСОВ И ВИДОВ УЧЕБНЫХ ЗАНЯТИЙ

### 5.1 Тематический план изучения дисциплины

Для студентов очной формы обучения

| №             | Тема                                | Контактная работа обучающихся<br>с преподавателем |                                     |                     | В т.ч. в форме<br>практической<br>подготовки | Самостоя-<br>тельная ра-<br>бота |
|---------------|-------------------------------------|---|-------------------------------------|---------------------|--|----------------------------------|
|               |                                     | лекции  | практич. заня-<br>тия/ др.<br>формы | лаборат.ра-<br>боты |  |                                  |
| 1             | Понятие инжини-<br>ринга и его виды | 6   | 4                                   |                     |  | 7                                |
| 2             | Инжиниринговая<br>фирма             | 6   | 2                                   |                     |  | 7                                |
| 3             | Международный ин-<br>жиниринг       | 8   | 4                                   |                     |  | 7                                |
| 4             | Выполнение кон-<br>трольной работы  |   |                                     |                     |  | 12                               |
| 5             | Подготовка к зачету                 |   |                                     |                     |  | 9                                |
| <b>Всего:</b> |                                     | <b>20</b>   | <b>10</b>                           |                     |  | <b>33+9=42</b>                   |

Для студентов заочной формы обучения

| №             | Тема                                | Контактная работа обучающихся<br>с преподавателем |                                     |                     | В т.ч. в форме<br>практической<br>подготовки | Самостоя-<br>тельная ра-<br>бота |
|---------------|-------------------------------------|---|-------------------------------------|---------------------|--|----------------------------------|
|               |                                     | лекции  | практич. заня-<br>тия/ др.<br>формы | лаборат.ра-<br>боты |  |                                  |
| 1             | Понятие инжини-<br>ринга и его виды | 2   | 2                                   |                     |  | 12                               |
| 2             | Инжиниринговая<br>фирма             | 2   | 2                                   |                     |  | 14                               |
| 3             | Международный ин-<br>жиниринг       | 2   | 2                                   |                     |  | 14                               |
| 4             | Выполнение кон-<br>трольной работы  |   |                                     |                     |  | 16                               |
| 5             | Подготовка к зачету                 |   |                                     |                     |  | 4                                |
| <b>Всего:</b> |                                     | <b>6</b>  | <b>6</b>                            |                     |  | <b>56+4=60</b>                   |

Для студентов очно-заочной формы обучения

| № | Тема                           | Контактная работа обучающихся с преподавателем |                             |                 | В т.ч. в форме практической подготовки | Самостоятельная работа |
|---|--------------------------------|--|-----------------------------|-----------------|--|------------------------|
|   |                                | лекции   | практич. занятия/ др. формы | лаборат. работы |  |                        |
| 1 | Понятие инжиниринга и его виды | 4  | 4                           |                 |  | 12                     |
| 2 | Инжиниринговая фирма           | 2  | 2                           |                 |  | 12                     |
| 3 | Международный инжиниринг       | 2  | 2                           |                 |  | 12                     |
| 4 | Выполнение контрольной работы  |  |                             |                 |  | 16                     |
| 5 | Подготовка к зачету            |  |                             |                 |  | 4                      |
|   | <b>Всего:</b>                  | <b>8</b>                                       | <b>8</b>                    |                 |  | <b>52+4=56</b>         |

## 5.2 Содержание учебной дисциплины

### Тема 1: Понятие инжиниринга и его виды

Основные понятия инжиниринга. исторические аспекты. Глобализация в современном мире. Современные тенденции развития науки и техники. К-циклы. Критические технологии. Содержание и виды инжиниринговой деятельности. Полный цикл инжиниринга. Вспомогательные виды инжиниринговых услуг. Разработка конструкторской документации в рамках международного научного проекта. Организация и ведение деловой переписки. Разработка целевой концепции создания инжиниринговой фирмы.

### Тема 2: Инжиниринговая фирма

Инжиниринговые фирмы. Производственный инжиниринг. Реинжиниринг. Управление инжиниринговой фирмой. Планирование и организация производства. Кадровое обеспечение. Оперативное управление и контроль. Модификация информационно-измерительной системы под требования международной инжиниринговой организации. Подготовка регистрационных документов инжиниринговой фирмы. Выбор направления деятельности и поиск государственного контракта. Подготовка конкурсной документации для участия в тендере. Технология и базовые принципы заключения научно-технического договора. Проведение технико-экономического обоснования проекта. Базовые принципы устройства и работы инжиниринговой фирмы.

### Тема 3: Международный инжиниринг

Проведение верификации результатов расчётов роторной системы в рамках международного проекта. Подготовка технического задания на научно-технический проект. Подготовка технического задания на технический проект по производству объекта профессиональной деятельности.

## 6 ОБРАЗОВАТЕЛЬНЫЕ ТЕХНОЛОГИИ

Освоение дисциплины (модуля) предусматривает репродуктивные (информационные лекции, опросы, работа с книгой и т.д.); активные (доклады, работа с информационными ресурсами, решение задач, кейсов и проч.); интерактивные (бизнес-кейсы, групповые дискуссии, тренинги, анализ ситуаций, деловые и ролевые игры, круглые столы, иные) технологии обучения.

## 7 ПЕРЕЧЕНЬ УЧЕБНО-МЕТОДИЧЕСКОГО ОБЕСПЕЧЕНИЯ ДЛЯ САМОСТОЯТЕЛЬНОЙ РАБОТЫ ОБУЧАЮЩИХСЯ ПО ДИСЦИПЛИНЕ

Для организации самостоятельной работы обучающихся по изучению дисциплины «Международный инжиниринг» кафедрой подготовлены *Методические указания по организации самостоятельной работы и задания для обучающихся.*

Для выполнения контрольной работы обучающимися кафедрой подготовлены *Методические рекомендации и задания к контрольной работе для обучающихся.*

Форма контроля самостоятельной работы студентов – проверка на практическом занятии, зачет.

## 8 ОЦЕНОЧНЫЕ МАТЕРИАЛЫ ДЛЯ ПРОВЕДЕНИЯ ТЕКУЩЕГО КОНТРОЛЯ И ПРОМЕЖУТОЧНОЙ АТТЕСТАЦИИ ОБУЧАЮЩИХСЯ ПО ДИСЦИПЛИНЕ

Оценка результатов обучения осуществляется в ходе текущего контроля успеваемости и промежуточной аттестации.

*Формы и методы текущего контроля:* экспертное наблюдение и оценка результата деятельности обучающегося на учебных занятиях, экспертная оценка выполненных самостоятельных работ, оценка результатов оценочных мероприятий.

Оценочные средства: опрос; тест.

| № | Тема  | Конкретизированные результаты обучения   | Оценочные средства |
|---|---|--|--------------------|
| 1 | Понятие инжиниринга и его виды.<br>Инжиниринговая фирма.<br>Международный инжиниринг. | <p><i>знание</i></p> <ul style="list-style-type: none"> <li>- навыками написания заявок, технического задания и отчета по проекту;</li> <li>- основные способы внедрения результатов исследований и разработок;</li> <li>- основные принципы и законы экономической теории;</li> <li>- основы создания мехатронных и робототехнических систем, их подсистем и отдельных модулей;</li> <li>- требования, предъявляемые к проектной и конструкторской документации.</li> </ul> <p><i>умение</i></p> <ul style="list-style-type: none"> <li>- организовывать свою работу по решению конкретной проблемы;</li> <li>- находить, собирать, анализировать, систематизировать информацию, необходимую для выполнения, планирования и организации проекта;</li> <li>- организовывать защиту прав на объекты интеллектуальной собственности;</li> <li>- производить оценку экономической целесообразности разрабатываемого проекта;</li> <li>- подготавливать и оформлять техническое задание на проектирование объекта профессиональной деятельности;</li> <li>- разрабатывать конструкторскую и проектную документацию.</li> </ul> <p><i>владение</i></p> <ul style="list-style-type: none"> <li>- навыками оценки экономической эффективности результатов своей профессиональной деятельности;</li> <li>- навыками написания заявок, технического задания и отчета по проекту;</li> </ul> | Тест, опрос        |

|  |   |  |
|--|---|--|
|  | <ul style="list-style-type: none"> <li>- навыками внедрения результатов исследований и разработок;</li> <li>- навыками оценки экономической эффективности результатов своей профессиональной деятельности;</li> <li>- навыками подготовки технического задания на проектирование мехатронных и робототехнических объектов и их отдельных типовых узлов;</li> <li>- навыками разработки конструкторской и проектной документации.</li> </ul> |  |
|--|---|--|

*Промежуточная аттестация* по итогам освоения дисциплины проводится в форме зачета.

Для осуществления текущего контроля знаний, умений, владений и промежуточной аттестации обучающихся используется комплект оценочных средств по дисциплине (модулю).

При реализации дисциплины используется балльно-рейтинговая система оценки учебной деятельности в соответствии с Положением о балльно-рейтинговой системе оценки учебной деятельности (учебном рейтинге) обучающихся в ФГБОУ ВО «Уральский государственный горный университет» (СМК ОД.Пл.04-06.222-2021).

Распределение баллов в рамках текущего рейтинга и рейтинга промежуточной аттестации по учебной дисциплине представлены в комплекте оценочных средств по дисциплине.

Полученные значения учебного рейтинга обучающихся по учебной дисциплине в баллах переводятся в оценки, выставляемые по следующей шкале:

| Количество баллов | Отметка за экзамен/ зачёт с оценкой | Отметка о зачёте |
|-------------------|-------------------------------------|------------------|
| 80-100            | Отлично                             | Зачтено          |
| 65-79             | Хорошо                              |                  |
| 50-64             | Удовлетворительно                   |                  |
| 0-49              | Неудовлетворительно                 | Не зачтено       |

## **9 МЕТОДИЧЕСКИЕ УКАЗАНИЯ ДЛЯ ОБУЧАЮЩИХСЯ ПО ОСВОЕНИЮ ДИСЦИПЛИНЫ**

Алгоритм работы студентов для качественного усвоения дисциплины включает в себя следующие действия:

1. Изучение рабочей программы дисциплины, что позволяет правильно сориентироваться в системе требований, предъявляемых к студенту со стороны преподавателя.
2. Посещение и конспектирование лекций.
3. Обязательная подготовка к практическим занятиям.
4. Изучение основной и дополнительной литературы.
5. Выполнение всех видов самостоятельной работы.

## **10 ПЕРЕЧЕНЬ ОСНОВНОЙ И ДОПОЛНИТЕЛЬНОЙ УЧЕБНОЙ ЛИТЕРАТУРЫ, НЕОБХОДИМОЙ ДЛЯ ОСВОЕНИЯ ДИСЦИПЛИНЫ**

### **10.1 Литература**

| № | Наименование  | Кол-во экз. |
|---|---|-------------|
| 1 | Таугер В.М. Конструирование мехатронных модулей : учебное пособие / Таугер В.М.. — Москва : Ай Пи Ар Медиа, 2022. — 261 с. — ISBN 978-5-4497-1372-8. — Текст : электронный // IPR SMART : [сайт]. — URL: <a href="https://www.iprbookshop.ru/111141.html">https://www.iprbookshop.ru/111141.html</a> (дата обращения: 19.01.2023). — Режим доступа: для авторизир. пользователей. - DOI: <a href="https://doi.org/10.23682/111141">https://doi.org/10.23682/111141</a>  | Эл. ресурс  |
|   | Гусев, Владимир Владиленич. Основы мехатронных систем : учебное пособие / В. В. Гусев, А. Д. Молчанов, С. А. Поезд ; под общей редакцией В. В. Гусева. - Москва ; Вологда : Инфра-Инженерия, 2022. - 128 с. : ил. - Библиогр.: с. 120.  | 4           |
| 2 | Молоткова Н.В. Реинжиниринг бизнес-процессов : учебное пособие / Молоткова Н.В., Хазанова Д.Л.. — Тамбов : Тамбовский государственный технический университет, ЭБС АСВ, 2019. — 81 с. — ISBN 978-5-8265-2123-6. — Текст : электронный // IPR SMART : [сайт]. — URL: <a href="https://www.iprbookshop.ru/99785.html">https://www.iprbookshop.ru/99785.html</a> (дата обращения: 19.01.2023). — Режим доступа: для авторизир. пользователей   | Эл. ресурс  |
| 3 | Джесутасан Р. Реинжиниринг бизнеса: как грамотно внедрить автоматизацию и искусственный интеллект / Джесутасан Р., Будро Дж.. — Москва : Альпина Паблишер, 2019. — 278 с. — ISBN 978-5-9614-2634-2. — Текст : электронный // IPR SMART : [сайт]. — URL: <a href="https://www.iprbookshop.ru/124513.html">https://www.iprbookshop.ru/124513.html</a> (дата обращения: 19.01.2023). — Режим доступа: для авторизир. пользователей   | Эл. ресурс  |
| 4 | Соколова Н.Г. Формирование товарной политики российских компаний на рынке инжиниринговых услуг Казахстана : монография / Соколова Н.Г., Лобанова А.Н.. — Саратов : Вузовское образование, 2020. — 117 с. — ISBN 978-5-4487-0597-7. — Текст : электронный // IPR SMART : [сайт]. — URL: <a href="https://www.iprbookshop.ru/87390.html">https://www.iprbookshop.ru/87390.html</a> (дата обращения: 19.01.2023). — Режим доступа: для авторизир. пользователей. - DOI: <a href="https://doi.org/10.23682/87390">https://doi.org/10.23682/87390</a>                | Эл. ресурс  |
| 5 | Ткач В.И. Цифровая бухгалтерия: инжиниринговый план счетов, сетевые технологии и платформенные решения : монография / Ткач В.И.. — Ростов-на-Дону : Донской государственный технический университет, 2020. — 230 с. — ISBN 978-5-7890-1803-3. — Текст : электронный // IPR SMART : [сайт]. — URL: <a href="https://www.iprbookshop.ru/118116.html">https://www.iprbookshop.ru/118116.html</a> (дата обращения: 19.01.2023). — Режим доступа: для авторизир. пользователей. - DOI: <a href="https://doi.org/10.23682/118116">https://doi.org/10.23682/118116</a> | Эл. ресурс  |

## 11 ПЕРЕЧЕНЬ РЕСУРСОВ ИНФОРМАЦИОННО-ТЕЛЕКОММУНИКАЦИОННОЙ СЕТИ «ИНТЕРНЕТ», НЕОБХОДИМЫХ ДЛЯ ОСВОЕНИЯ ДИСЦИПЛИНЫ

### *Ресурсы сети Интернет:*

Единое окно доступа к образовательным ресурсам - Режим доступа: <http://window.edu.ru>

Российский правовой портал – <http://www.rpp.ru>

ИПС «КонсультантПлюс»

Е-library: электронная научная библиотека - <https://elibrary.ru>

### *Информационные справочные системы:*

Справочная правовая система «КонсультантПлюс»

### *Базы данных:*

Е-library: электронная научная библиотека: <https://elibrary.ru>

Scopus: база данных рефератов и цитирования

<https://www.scopus.com/customer/profile/display.uri>

## 12 ПЕРЕЧЕНЬ ИНФОРМАЦИОННЫХ ТЕХНОЛОГИЙ, ИСПОЛЬЗУЕМЫХ ПРИ ОСУЩЕСТВЛЕНИИ ОБРАЗОВАТЕЛЬНОГО ПРОЦЕССА ПО ДИСЦИПЛИНЕ, ВКЛЮЧАЯ ПЕРЕЧЕНЬ ПРОГРАММНОГО ОБЕСПЕЧЕНИЯ И ИНФОРМАЦИОННЫХ СПРАВОЧНЫХ СИСТЕМ

### *Программные средства:*

1. Microsoft Windows 8 Professional
2. Microsoft Office Standard 2013

3. Microsoft Office Professional 2010
4. Microsoft Windows 8.1 Professional
5. Microsoft Office Professional 2013
6. Microsoft Windows 8.1 Professional
7. Инженерное ПО MathWork MATLAB и MathWork Simulink
8. Система автоматизированного проектирования КОМПАС-3D LT V12

### **13 ОПИСАНИЕ МАТЕРИАЛЬНО-ТЕХНИЧЕСКОЙ БАЗЫ, НЕОБХОДИМОЙ ДЛЯ ОСУЩЕСТВЛЕНИЯ ОБРАЗОВАТЕЛЬНОГО ПРОЦЕССА ПО ДИСЦИПЛИНЕ**

Реализация данной учебной дисциплины (модуля) осуществляется с использованием материально-технической базы, обеспечивающей проведение всех видов учебных занятий обучающихся, предусмотренных программой учебной дисциплины (модуля), соответствующей действующим санитарным и противопожарным правилам и нормам.

### **14 ОСОБЕННОСТИ РЕАЛИЗАЦИИ УЧЕБНОЙ ДИСЦИПЛИНЫ (МОДУЛЯ) ДЛЯ ЛИЦ С ИНВАЛИДНОСТЬЮ И ОГРАНИЧЕННЫМИ ВОЗМОЖНОСТЯМИ ЗДОРОВЬЯ**

Освоение дисциплины (модуля) для обучающихся с инвалидностью и ограниченными возможностями здоровья может быть организовано с учётом особенностей их психофизического развития, индивидуальных возможностей и необходимых специальных условий их обучения.

При реализации данной дисциплины (модуля) используются различные образовательные технологии (в том числе дистанционные) с учётом их адаптации для обучающихся с инвалидностью и ограниченными возможностями здоровья в зависимости от вида и характера ограниченных возможностей здоровья обучающихся.

Образовательные технологии используются во всех основных видах учебной работы по дисциплине (модулю) (контактная работа, самостоятельная работа, индивидуальная работа), адаптируются с учётом способностей, особенностей восприятия, готовности к освоению учебного материала, имеющегося индивидуального социально-образовательного опыта обучающихся с инвалидностью и ограниченными возможностями здоровья.

При реализации дисциплины (модуля) конкретные формы и виды самостоятельной и индивидуальной работы обучающихся с инвалидностью и ограниченными возможностями здоровья устанавливаются преподавателем. Выбор форм и видов самостоятельной и индивидуальной работы обучающихся с инвалидностью и обучающихся с ограниченными возможностями здоровья осуществляется с учётом их способностей, особенностей восприятия и готовности к освоению учебного материала.

Обучающиеся из числа лиц с ограниченными возможностями здоровья и с инвалидностью при необходимости обеспечиваются печатными и (или) электронными образовательными ресурсами (учебники, учебные пособия, материалы для самостоятельной работы и т.д.) в формах, адаптированных к ограничениям их здоровья и восприятия информации:

для лиц с нарушениями зрения:

- в печатной форме увеличенным шрифтом;
- в форме электронного документа;

для лиц с нарушениями слуха:

- в печатной форме;
- в форме электронного документа;

для лиц с нарушениями опорно-двигательного аппарата:

- в печатной форме;

– в форме электронного документа.

Данный перечень может быть конкретизирован в зависимости от контингента обучающихся.

Проведение текущего контроля успеваемости и промежуточной аттестации (конкретные формы и процедуры) для обучающихся с инвалидностью и ограниченными возможностями здоровья по дисциплине (модулю) устанавливается ФГБОУ ВО «УГГУ» самостоятельно с учётом ограничений их здоровья и доводятся до сведения обучающихся в сроки, определённые в локальных актах университета.

Процедура проведения промежуточной аттестации для обучающихся с инвалидностью и ограниченными возможностями здоровья при необходимости устанавливается с учётом индивидуальных психофизических особенностей (устно, письменно на бумаге, письменно на компьютере, в форме тестирования и т.п.). При необходимости предусматривается увеличение времени на подготовку к промежуточной аттестации, а также предоставляется дополнительное время для подготовки ответа в ходе промежуточной аттестации. При необходимости промежуточная аттестация может проводиться в несколько этапов. Возможно установление индивидуальных графиков проведения текущего контроля успеваемости и прохождения промежуточной аттестации.

Учебно-методические материалы для проведения текущего контроля успеваемости и промежуточной аттестации предоставляются в формах с учётом особенностей их психофизического развития, индивидуальных возможностей к восприятию информации.

Освоение дисциплины (модуля) и проведение процедуры оценивания результатов обучения обучающихся с инвалидностью и ограниченными возможностями здоровья предусматривает (в случае необходимости) использование специальных технических средств, необходимых им в связи с их индивидуальными особенностями. Эти средства могут быть предоставлены университетом, могут использоваться собственные технические средства.

Каждый обучающийся из числа лиц с инвалидностью и ограниченными возможностями здоровья в течение всего периода обучения при необходимости будет обеспечен индивидуальным неограниченным доступом к электронной информационно-образовательной среде УГГУ с использованием специальных технических и программных средств, содержащей электронные образовательные ресурсы, перечисленные в данной рабочей программе дисциплины (модуля) и иметь доступ к необходимому программному обеспечению, адаптированному для обучающихся инвалидов и обучающихся с ограниченными возможностями здоровья.

МИНОБРНАУКИ РОССИИ


ФГБОУ ВО «Уральский государственный горный университет»

УТВЕРЖДЕНА

На заседании кафедры управление  
персоналом

(протокол № 1 от 08.09.2025)

Заведующий кафедрой



Е. А. Беляева

**РАБОЧАЯ ПРОГРАММА ДИСЦИПЛИНЫ**

**ФТД.01 ТЕХНОЛОГИИ ИНТЕЛЛЕКТУАЛЬНОГО ТРУДА**

Направление -

***15.03.06 Мехатроника и робототехника***

Профиль -

***Мехатроника и робототехника промышленных производств***


год набора: 2026

Екатеринбург

Автор: Полянок О.В., к.пс.н., доцент

**Рабочая программа дисциплины согласована с выпускающей кафедрой технической механики**

Заведующий кафедрой

  
\_\_\_\_\_

*подпись*

Е.Б. Волков

*И.О. Фамилия*

## 1 ЦЕЛИ ОСВОЕНИЯ ДИСЦИПЛИНЫ

Целью освоения учебной дисциплины «Технологии интеллектуального труда» является формирование у студентов с ограниченными возможностями здоровья теоретических знаний и практических умений и навыков использования приемов и методов интеллектуальной деятельности, необходимых для успешной адаптации в информационно-образовательной среде вуза и самостоятельной организации учебного труда в его различных формах.

Для достижения указанной цели необходимо:

- *ознакомление* обучаемых с основными видами интеллектуального учебного труда студента и современными технологиями работы с учебной информацией;
- *обучение* студентов конкретным приемам повышения эффективности познавательной деятельности в процессе обучения и самоорганизации.

## 2 ПЕРЕЧЕНЬ ПЛАНИРУЕМЫХ РЕЗУЛЬТАТОВ ОБУЧЕНИЯ ПО ДИСЦИПЛИНЕ

Результаты освоения дисциплины «Технологии интеллектуального труда» и формируемые у обучающихся компетенции определены в таблице 2.1.

Таблица 2.1 Формируемые компетенции и результаты обучения

| Код и наименование компетенции   | Результаты обучения |   | Код и наименование индикатора достижения компетенции   |
|--|---------------------|---|--|
| УК-1<br>Способен осуществлять поиск, критический анализ и синтез информации, применять системный подход для решения поставленных задач | знать               | <ul style="list-style-type: none"> <li>- принципы научной организации интеллектуального труда;</li> <li>- особенности интеллектуального труда студента на различных видах аудиторных и внеаудиторных занятиях;</li> <li>- основы организации и методы самостоятельной работы;</li> <li>- правила рационального использования времени и физических сил в образовательном процессе с учетом ограничений здоровья;</li> <li>- психологические особенности личности и поведения людей с ограниченными возможностями здоровья, лиц из числа инвалидов;</li> <li>- требования, предъявляемые к организации инклюзивной профессиональной и социальной деятельности.</li> </ul> | УК-1.3. Систематизирует обнаруженную информацию, полученную из разных источников, в соответствии с требованиями и условиями задачи |
|  | уметь               | <ul style="list-style-type: none"> <li>- организовывать собственную интеллектуальную деятельность в соответствии с принципами научной организации интеллектуального труда;</li> <li>- организовывать собственный интеллектуальный труд на различных видах аудиторных и внеаудиторных занятиях, с учетом имеющихся ограничений здоровья;</li> <li>- адаптировать типовые способы и методы самостоятельной работы под конкретные социальные условия с учетом имеющихся ресурсов;</li> <li>- рационально использовать время и физические силы в образовательном процессе с</li> </ul>  |  |

|  |         |  |  |
|--|---------|--|--|
|  |         | учетом ограничений здоровья;<br>- выстраивать и осуществлять совместную профессиональную деятельность с лицами с ограниченными возможностями здоровья, с лицами из числа инвалидов с учетом их поведенческих особенностей;<br>- организовывать и осуществлять инклюзивную социальную деятельность  |  |
|  | владеть | - приемами научной организации интеллектуального труда;<br>- навыками и приемами поиска, выбора информации, способов ее преобразования в формат, наиболее подходящий для восприятия с учетом физических ограничений и представления информации в соответствии с учебными задачами;<br>- навыками организации самостоятельной работы с учетом конкретных социальных условий и имеющихся ресурсов;<br>- навыками тайм-менеджмента и рационального использования физических сил в образовательном процессе с учетом ограничений здоровья;<br>- навыками реализации профессиональной деятельности с учетом особенностей людей с ограниченными возможностями здоровья, с лицами из числа инвалидов;<br>- навыками осуществления инклюзивной социальной деятельности |  |

### 3 МЕСТО ДИСЦИПЛИНЫ В СТРУКТУРЕ ОБРАЗОВАТЕЛЬНОЙ ПРОГРАММЫ

Дисциплина «Технологии интеллектуального труда» является факультативной дисциплиной части, формируемой участниками образовательных отношений, Блока ФТД «Факультативные дисциплины» учебного плана.

### 4 ОБЪЕМ ДИСЦИПЛИНЫ В ЗАЧЕТНЫХ ЕДИНИЦАХ С УКАЗАНИЕМ КОЛИЧЕСТВА АКАДЕМИЧЕСКИХ ЧАСОВ, ВЫДЕЛЕННЫХ НА КОНТАКТНУЮ РАБОТУ ОБУЧАЮЩИХСЯ С ПРЕПОДАВАТЕЛЕМ (ПО ВИДАМ УЧЕБНЫХ ЗАНЯТИЙ) И НА САМОСТОЯТЕЛЬНУЮ РАБОТУ

| Трудоемкость дисциплины            |       |        |             |        |    |       |      | Контрольные и иные работы | курсовые работы (проекты) |
|------------------------------------|-------|--------|-------------|--------|----|-------|------|---------------------------|---------------------------|
| кол-во з. е.                       | часы  |        |             |        |    |       |      |                           |                           |
|                                    | общая | лекции | практ. зан. | лабор. | СР | зачет | экз. |                           |                           |
| <i>очная форма обучения</i>        |       |        |             |        |    |       |      |                           |                           |
| 1 семестр                          |       |        |             |        |    |       |      |                           |                           |
| 2                                  | 72    | 18     | 18          | -      | 36 | +     | -    | -                         | -                         |
| <i>заочная форма обучения</i>      |       |        |             |        |    |       |      |                           |                           |
| 1 семестр                          |       |        |             |        |    |       |      |                           |                           |
| 2                                  | 72    | 4      | 4           |        | 64 | +     |      | -                         | -                         |
| <i>очно-заочная форма обучения</i> |       |        |             |        |    |       |      |                           |                           |
| 1 семестр                          |       |        |             |        |    |       |      |                           |                           |

|   |    |    |    |  |    |   |   |   |   |
|---|----|----|----|--|----|---|---|---|---|
| 2 | 72 | 18 | 18 |  | 36 | + | - | - | - |
|---|----|----|----|--|----|---|---|---|---|

**5 СОДЕРЖАНИЕ ДИСЦИПЛИНЫ,  
СТРУКТУРИРОВАННОЕ ПО ТЕМАМ (РАЗДЕЛАМ) С УКАЗАНИЕМ  
ОТВЕДЕННОГО НА НИХ КОЛИЧЕСТВА АКАДЕМИЧЕСКИХ ЧАСОВ И ВИДОВ  
УЧЕБНЫХ ЗАНЯТИЙ**

**5.1 Тематический план изучения дисциплины**

Для студентов очной формы обучения:

| №   | Тема   | Контактная работа обучающихся с преподавателем |                             |                 | Практическая подготовка | Самостоятельная работа |
|-----|--|--|-----------------------------|-----------------|-------------------------|------------------------|
|     |  | лекции   | практич. занятия/ др. формы | лаборат. работы |                         |                        |
| 1.  | Особенности информационных технологий для людей с ограниченными возможностями  | 2  | 2                           |                 |                         | 2                      |
| 2.  | Тифлотехнические средства/<br>Сурдотехнические средства/<br>Адаптивная компьютерная техника ( Материал изучается по подгруппам в зависимости от вида ограничений здоровья обучающихся) | 2  | 2                           |                 |                         | 2                      |
| 3.  | Дистанционные образовательные технологии   | 2  | 2                           |                 |                         | 2                      |
| 4.  | Особенности интеллектуального труда.   | 2  | 2                           |                 |                         | 4                      |
| 5.  | Развитие интеллекта в онтогенезе   | 2  | 2                           |                 |                         | 4                      |
| 6.  | Самообразование и самостоятельная работа студента  | 2  | 2                           |                 |                         | 4                      |
| 7.  | Технологии работы с информацией студентов с ОВЗ и инвалидов  | 2  | 2                           |                 |                         | 2                      |
| 8.  | Организация научно-исследовательской работы  | 2  | 2                           |                 |                         | 4                      |
| 9.  | Тайм-менеджмент  | 2  | 2                           |                 |                         | 4                      |
| 10. | Подготовка к зачету  |  |                             |                 |                         | 8                      |
|     | <b>ИТОГО</b>   | <b>18</b>                                      | <b>18</b>                   |                 |                         | <b>36</b>              |

Для студентов заочной формы обучения:

| №  | Тема   | Контактная работа обучающихся с преподавателем |                             |                 | Практическая подготовка | Самостоятельная работа |
|----|--|--|-----------------------------|-----------------|-------------------------|------------------------|
|    |  | лекции   | практич. занятия/ др. формы | лаборат. работы |                         |                        |
| 1. | Особенности информационных технологий для людей с ограниченными возможностями  |  |                             |                 |                         | 4                      |
| 2. | Тифлотехнические средства/<br>Сурдотехнические средства/<br>Адаптивная компьютерная техника ( Материал изучается по подгруппам в зависимости от вида ограничений здоровья обучающихся) |  |                             |                 |                         | 4                      |

|    |   |          |          |  |  |           |
|----|---|----------|----------|--|--|-----------|
| 3. | Дистанционные образовательные технологии                    | 1        | 1        |  |  | 4         |
| 4. | Особенности интеллектуального труда.                        | 1        | 1        |  |  | 8         |
| 5. | Развитие интеллекта в онтогенезе                            |          |          |  |  | 8         |
| 6. | Самообразование и самостоятельная работа студента           | 1        | 1        |  |  | 10        |
| 7. | Технологии работы с информацией студентов с ОВЗ и инвалидов |          |          |  |  | 4         |
| 8. | Организация научно-исследовательской работы                 | 1        | 1        |  |  | 6         |
| 9. | Тайм-менеджмент   | 1        | 1        |  |  | 6         |
| 10 | Подготовка к зачету   |          |          |  |  | 10        |
|    | <b>ИТОГО</b>  | <b>4</b> | <b>4</b> |  |  | <b>64</b> |

Для студентов очно-заочной формы обучения:

| №  | Тема   | Контактная работа обучающихся с преподавателем |                             |                 | Практическая подготовка | Самостоятельная работа |
|----|--|--|-----------------------------|-----------------|-------------------------|------------------------|
|    |  | лекции   | практич. занятия/ др. формы | лаборат. работы |                         |                        |
| 1. | Особенности информационных технологий для людей с ограниченными возможностями  | 2  | 2                           |                 |                         | 2                      |
| 2. | Тифлотехнические средства/ Сурдотехнические средства/ Адаптивная компьютерная техника ( Материал изучается по подгруппам в зависимости от вида ограничений здоровья обучающихся) | 2  | 2                           |                 |                         | 2                      |
| 3. | Дистанционные образовательные технологии   | 2  | 2                           |                 |                         | 2                      |
| 4. | Особенности интеллектуального труда.   | 2  | 2                           |                 |                         | 4                      |
| 5. | Развитие интеллекта в онтогенезе   | 2  | 2                           |                 |                         | 4                      |
| 6. | Самообразование и самостоятельная работа студента  | 2  | 2                           |                 |                         | 4                      |
| 7. | Технологии работы с информацией студентов с ОВЗ и инвалидов  | 2  | 2                           |                 |                         | 2                      |
| 8. | Организация научно-исследовательской работы  | 2  | 2                           |                 |                         | 4                      |
| 9. | Тайм-менеджмент  | 2  | 2                           |                 |                         | 4                      |
| 10 | Подготовка к зачету  |  |                             |                 |                         | 8                      |
|    | <b>ИТОГО</b>   | <b>18</b>                                      | <b>18</b>                   |                 |                         | <b>36</b>              |

## 5.2 Содержание учебной дисциплины

**Тема 1. Особенности информационных технологий для людей с ограниченными возможностями.**

Информационные технологии в современном мире. Универсальный дизайн. Адаптивные технологии.

## **Тема 2. Тифлотехнические средства/ Сурдотехнические средства/ Адаптивная компьютерная техника (Материал изучается по подгруппам в зависимости от вида ограничений здоровья обучающихся)**

Особенности восприятия информации людьми с нарушениями зрения. Использование компьютера с брайлевским дисплеем и брайлевским принтером. Телевизионное увеличивающее устройство. Назначение и возможности читающей машины. Специальные возможности операционных систем. Экранные лупы. Синтезаторы речи. Назначение и особенности программ не визуального доступа информации. Ассистивные тифлотехнические средства.

Особенности восприятия информации людьми с нарушениями слуха. использование индивидуальных и коллективных звукоусиливающих средств. Аудио и видеотехнические средства. Специальные возможности операционных систем. Ассистивные сурдотехнические средства.

Особенности восприятия информации людьми с нарушениями опорно-двигательного аппарата. Понятие адаптированной компьютерной техники. Средства адаптации компьютерной техники. Альтернативные устройства ввода информации. Специальные возможности операционных систем. Специальное программное обеспечение. Ассистивные технические средства.

## **Тема 3. Дистанционные образовательные технологии**

Технологии работы с информацией. Возможности дистанционных образовательных технологий при обучении лиц с ограниченными возможностями здоровья и инвалидов.

Дистанционные образовательные технологии, применяемые в вузе. Виды информационных объектов: текст, таблица, рисунок, звук, видео. Преобразование информации из одного вида в другой. Адаптация информационных ресурсов сети Интернет. Адаптированные версии сайтов.

## **Тема 4. Особенности интеллектуального труда**

Система образования, ее структура и основные задачи. Права обучающихся, меры социальной поддержки и стимулирования лиц с ОВЗ и инвалидов. Тенденции развития образовательной ситуации в высшем образовании. Образовательная среда вуза. Основные структурные подразделения вуза и их назначение. Специфика адаптации к обучению в вузе лиц с ОВЗ и инвалидов.

Понятие и сущность интеллектуального труда в современных исследованиях. Интеллектуальный труд как профессиональная деятельность, его роль в обществе. Специфика интеллектуальной деятельности. Интеллектуальный ресурс современной личности. Результаты интеллектуального труда как интеллектуальный продукт. Культура умственного труда как актуальная проблема высшего образования. Учебный труд студента как составляющая образовательного процесса.

## **Тема 5. Развитие интеллекта в оттогенезе**

Основные компоненты культуры интеллектуального труда студента вуза: личностный компонент; мотивационно-потребностный компонент; интеллектуальный компонент; организационно-деятельностный компонент; гигиенический компонент, эстетический компонент. Уровень культуры интеллектуального труда, специфика учебной деятельности студента с ОВЗ и инвалидов. Основные проблемы и затруднения в период адаптации к образовательной среде вуза.

Организация учебного процесса в вузе. Общая характеристика форм учебных занятий: лекции, семинарские занятия, самостоятельная работа. Формы и методы проверки знаний студентов. Методы совершенствования познавательной активности студентов. Общеучебные умения. Познавательная компетентность студентов.

Основы саморегуляции и контроля за вниманием в процессе умственного труда. Понятие саморегуляции. Нарушение саморегуляции как причина снижения успеваемости студентов. Приемы саморегуляции, релаксации и концентрации внимания (отработка приемов). Рационализация памяти. Техника запоминания.

### **Тема 6. Самообразование и самостоятельная работа студента**

Самообразование как фактор успешной профессиональной деятельности. Роль самообразования и самостоятельной работы в развитии студента с ОВЗ и инвалидов. Самообразование студентов в высшей школе как предпосылка активной профессиональной деятельности и необходимое условие ее эффективности. Научные основы организации самостоятельной работы студентов Основные этапы планирования самостоятельной работы. Основные требования к самостоятельной работе. Типы и виды самостоятельных работ. Технологии самоорганизации - текущая учебная работа, подготовка к сдаче контрольных работ, аттестаций, зачетов и экзаменов. Правила и приемы эффективной работы. Технологии интеллектуальной работы студентов на лекциях. Особенности подготовки к семинарским, практическим занятиям, в т.ч в интерактивной форме. Технологии групповых обсуждений.

### **Тема 7. Технологии работы с информацией студентов с ОВЗ и инвалидов**

Информационное обеспечение изучения дисциплин в вузе. Основные навыки информационной деятельности в период обучения в вузе. Типология учебной, научной и справочно-информационной литературы. Специфика работы с разными типами источников студентов с ОВЗ и инвалидов. Традиционные источники информации. Технологии работы с текстами. Технологии поиска, фиксирования, переработки информации. Справочно-поисковый аппарат книги. Техника быстрого чтения. Реферирование. Редактирование. Технология конспектирования. Методы и приемы скоростного конспектирования. Особенности работы с электронной информацией.

### **Тема 8. Организация научно-исследовательской работы**

Основные виды и организационные формы научной работы студентов, применяемые в вузе. Организация научной работы: доклад, реферат, курсовая работа, выпускная квалификационная работа. Методологические основы научных исследований. Выбор направления и обоснование темы научного исследования. Развитие учебно-исследовательских умений и исследовательской культуры студента. Письменные научные работы. Техника подготовки работы. Методика работы над содержанием. Структура работы в научном стиле. Особенности подготовки структурных частей работы. Требования к изложению материала в научной работе. Правила оформления. Особенности подготовки к защите научных работ. Эффективная презентация результатов интеллектуального труда: правила подготовки презентации; инструменты визуализация учебной информации; использование информационных и телекоммуникационных технологий.

### **Тема 9. Тайм-менеджмент**

Время и принципы его эффективного использования. Рациональное планирование времени. Ознакомление с основами планирования времени. Приемы оптимизации распределения времени.

## **6 ОБРАЗОВАТЕЛЬНЫЕ ТЕХНОЛОГИИ**

Освоение дисциплины предусматривает репродуктивные (информационные лекции, опросы, работа с книгой и т.д.); активные (работа с информационными ресурсами, решение задач, кейсов и проч.); интерактивные (бизнес-кейсы, групповые дискуссии, тренинги, анализ ситуаций, деловые и ролевые игры, круглые столы, иные) технологии обучения.

## **7 ПЕРЕЧЕНЬ УЧЕБНО-МЕТОДИЧЕСКОГО ОБЕСПЕЧЕНИЯ ДЛЯ САМОСТОЯТЕЛЬНОЙ РАБОТЫ ОБУЧАЮЩИХСЯ ПО ДИСЦИПЛИНЕ**

Для организации самостоятельной работы обучающихся по изучению дисциплины «Технологии интеллектуального труда» кафедрой подготовлены **Методические указания по организации самостоятельной работы и задания для.**

Форма контроля самостоятельной работы студентов – проверка на практическом занятии, зачет.

## **8 ОЦЕНОЧНЫЕ МАТЕРИАЛЫ ДЛЯ ПРОВЕДЕНИЯ ТЕКУЩЕГО КОНТРОЛЯ И ПРОМЕЖУТОЧНОЙ АТТЕСТАЦИИ ОБУЧАЮЩИХСЯ ПО ДИСЦИПЛИНЕ**

*Формы и методы текущего контроля:* экспертное наблюдение и оценка результата деятельности обучающегося на учебных занятиях, экспертная оценка выполненных самостоятельных работ, оценка результатов оценочных мероприятий.

Оценочные средства: тест, опрос, практико-ориентированное задание, творческое задание.

| № п/п | Тема  | Конкретизированные результаты обучения  | Оценочные средства   |
|-------|---|---|--|
| 1     | Особенности информационных технологий для людей с ограниченными возможностями   | Знать: особенности социального взаимодействия студента, имеющего ограниченные возможности здоровья;<br>Уметь: организовывать собственное социальное взаимодействие в коллективе с учетом ограниченных возможностей здоровья;<br>Владеть: навыками реализации социального взаимодействия в коллективе с учетом ограниченных возможностей здоровья;   | Тест, опрос, практико-ориентированное задание              |
| 2     | Тифлотехнические средства/<br>Сурдотехнические средства/<br>Адаптивная компьютерная техника (Материал изучается по подгруппам в зависимости от вида ограничений здоровья обучающихся) | Знать: требования, предъявляемые к организации инклюзивной профессиональной и социальной деятельности;<br>Уметь: выстраивать и осуществлять совместную профессиональную деятельность с лицами с ограниченными возможностями здоровья, с лицами из числа инвалидов с учетом их поведенческих особенностей;<br>Владеть: навыками реализации профессиональной деятельности с учетом особенностей людей с ограниченными возможностями здоровья, с лицами из числа инвалидов | Тест, практико-ориентированное задание                     |
| 3     | Дистанционные образовательные технологии  | Знать: особенности делового коммуникативного взаимодействия студента, имеющего ограниченные возможности здоровья;<br>Уметь: организовывать и осуществлять инклюзивную социальную деятельность<br>Владеть: организовывать собственное деловое коммуникативное взаимодействие с учетом ограниченных возможностей здоровья; навыками осуществления инклюзивной социальной деятельности   | Тест, практико-ориентированное задание, творческое задание |
| 4     | Особенности интеллектуального труда.  | Знать: принципы научной организации интеллектуального труда<br>Уметь: организовывать собственную интеллектуальную деятельность в соответствии с принципами научной организации интеллектуального труда<br>Владеть: приемами научной организации интеллектуального труда   | Тест, опрос, практико-ориентированное задание,             |

|    |   |   |   |
|----|---|---|---|
| 5. | Развитие интеллекта в онтогенезе                            | Знать: особенности интеллектуального труда студента на различных видах аудиторных и внеаудиторных занятиях;<br>Уметь: организовывать собственный интеллектуальный труд на различных видах аудиторных и внеаудиторных занятиях, с учетом имеющихся ограничений здоровья;<br>Владеть: навыками представления информации в соответствии с учебными задачами;                                       | Тест, опрос, практико-ориентированное задание                     |
| 6  | Самообразование и самостоятельная работа студента           | Знать: основы организации и методы самостоятельной работы;<br>Уметь: адаптировать типовые способы и методы самостоятельной работы под конкретные социальные условия с учетом имеющихся ресурсов;<br>Владеть: навыками организации самостоятельной работы с учетом конкретных социальных условий и имеющихся ресурсов  | Тест, опрос, практико-ориентированное задание                     |
| 7  | Технологии работы с информацией студентов с ОВЗ и инвалидов | Знать: психологические особенности личности людей с ограниченными возможностями здоровья, с лиц из числа инвалидов<br>Уметь: организовывать собственную интеллектуальную деятельность с учетом имеющихся ограничений здоровья;<br>Владеть: способами преобразования информации в формат, наиболее подходящий для восприятия с учетом физических ограничений                                     | Тест, опрос, практико-ориентированное задание                     |
| 8  | Организация научно-исследовательской работы                 | Знать: психологические особенности поведения людей с ограниченными возможностями здоровья, лиц из числа инвалидов<br>Уметь: организовывать собственный интеллектуальный труд с учетом ограничений здоровья;<br>Владеть: навыками и приемами поиска, выбора информации;  | Тест, опрос, практико-ориентированное задание, творческое задания |
| 9  | Тайм-менеджмент   | Знать: правила рационального использования времени и физических сил в образовательном процессе с учетом ограничений здоровья;<br>Уметь: рационально использовать время и физические силы в образовательном процессе с учетом ограничений здоровья;<br>Владеть: навыками тайм-менеджмента и рационального использования физических сил в образовательном процессе с учетом ограничений здоровья; | Тест, опрос, практико-ориентированное творческое задание          |

*Промежуточная аттестация* по итогам освоения дисциплины проводится в форме зачета.

Для осуществления текущего контроля знаний, умений, владений и промежуточной аттестации обучающихся используется комплект оценочных средств по дисциплине.

При реализации дисциплины (модуля) используется балльно-рейтинговая система оценки учебной деятельности в соответствии с Положением о балльно-рейтинговой системе оценки учебной деятельности (учебном рейтинге) обучающихся в ФГБОУ ВО «Уральский государственный горный университет» (СМК ОД.Пл.04-06.222-2021).

Распределение баллов в рамках текущего рейтинга и рейтинга промежуточной аттестации по учебной дисциплине представлены в комплекте оценочных средств по дисциплине.

Полученные значения учебного рейтинга обучающихся по учебной дисциплине в баллах переводятся в оценки, выставляемые по следующей шкале:

| Количество баллов | Отметка за экзамен/ зачёт с оценкой | Отметка о зачёте |
|-------------------|-------------------------------------|------------------|
| 80-100            | Отлично                             | Зачтено          |
| 65-79             | Хорошо                              |                  |

|       |                     |            |
|-------|---------------------|------------|
| 50-64 | Удовлетворительно   |            |
| 0-49  | Неудовлетворительно | Не зачтено |

## 9 МЕТОДИЧЕСКИЕ УКАЗАНИЯ ДЛЯ ОБУЧАЮЩИХСЯ ПО ОСВОЕНИЮ ДИСЦИПЛИНЫ

Алгоритм работы студентов для качественного усвоения дисциплины включает в себя следующие действия:

1. Изучение рабочей программы дисциплины, что позволит правильно сориентироваться в системе требований, предъявляемых к студенту со стороны преподавателя.
2. Посещение и конспектирование лекций.
3. Обязательная подготовка к практическим (семинарским) занятиям.
4. Изучение основной и дополнительной литературы, нормативных правовых актов, интернет-источников.
5. Выполнение всех видов самостоятельной работы.

## 10 ПЕРЕЧЕНЬ ОСНОВНОЙ И ДОПОЛНИТЕЛЬНОЙ УЧЕБНОЙ ЛИТЕРАТУРЫ, НЕОБХОДИМОЙ ДЛЯ ОСВОЕНИЯ ДИСЦИПЛИНЫ

### 10.1 Основная литература

| № п/п | Наименование   | Кол-во экз. |
|-------|--|-------------|
| 1.    | Афонин И.Д. Психология и педагогика высшей школы [Электронный ресурс]: учебник / И.Д. Афонин, А.И. Афонин. — Электрон. текстовые данные. — М. : Русайнс, 2016. — 244 с. — 978-5-4365-0891-7. — Режим доступа: <a href="http://www.iprbookshop.ru/61648.html">http://www.iprbookshop.ru/61648.html</a>  | Эл. ресурс  |
| 2.    | Жданко Т.А. Образовательно-профессиональное пространство вуза как педагогическое условие формирования конкурентоспособности личности студента [Электронный ресурс]: монография / Т.А. Жданко, О.Ф. Чупрова. — Электрон. текстовые данные. — Иркутск: Иркутский государственный лингвистический университет, 2012. — 184 с. — 978-5-88267-358-0. — Режим доступа: <a href="http://www.iprbookshop.ru/21093.html">http://www.iprbookshop.ru/21093.html</a> | Эл. ресурс  |
| 3.    | Специальная педагогика [Текст] : учеб. пособие для студ. высш. пед. учеб. заведений / Л.И. Аксенова [ и др.] под ред. Н.М. Назаровой. — М. : Академия, 2000. — 400 с. <a href="https://uchebnikfree.com/pedagogika-spetsialnaya-uchebniki/spetsialnaya-pedagogika-uchebnika.html">https://uchebnikfree.com/pedagogika-spetsialnaya-uchebniki/spetsialnaya-pedagogika-uchebnika.html</a> — ЭБС «IPRbooks»   | Эл. ресурс  |
| 4.    | Специальная психология [Текст] : учеб. пособие для студ. высш. пед. учеб. заведений / В.И. Лубовский [и др.] под ред. В.И. Лубовского. — М. : Академия, 2015. — 464 с <a href="http://schzk-omut.ucoz.ru/metoda/book/-Pod_red-V.I.Lubovskogo-Specialnaya_psihologiya-Bo.pdf">http://schzk-omut.ucoz.ru/metoda/book/-Pod_red-V.I.Lubovskogo-Specialnaya_psihologiya-Bo.pdf</a> — ЭБС «IPRbooks»   | Эл. ресурс  |

### 10.2 Дополнительная литература

| № п/п | Наименование   | Кол-во экз. |
|-------|--|-------------|
| 1     | Основы научных исследований / Б. И. Герасимов, В.В. Дробышева, Н. В. Злобина, Е. В. Нижегородов, Г. И. Терехова. — 2-е изд., доп. — М.: ФОРУМ: ИНФРА-М, 2015. — 272 с.   | 41          |
| 2     | Дементьева Ю.В. Основы работы с электронными образовательными ресурсами [Электронный ресурс] : учебное пособие / Ю.В. Дементьева. — Электрон. текстовые данные. — Саратов: Вузовское образование, 2017. — 80 с. — 978-5-906172-21-1. — Режим доступа: <a href="http://www.iprbookshop.ru/62066.html">http://www.iprbookshop.ru/62066.html</a>                  | Эл. ресурс  |
| 3     | Лонцева И.А. Основы научных исследований [Электронный ресурс] : учебное пособие / И.А. Лонцева, В.И. Лазарев. — Электрон. текстовые данные. — Благовещенск: Дальневосточный государственный аграрный университет, 2015. — 185 с. — 978-5-9642-0321-6. — Режим доступа: <a href="http://www.iprbookshop.ru/55906.html">http://www.iprbookshop.ru/55906.html</a> | Эл. ресурс  |

|   |  |            |
|---|--|------------|
| 4 | Павлова О.А. Использование информационно-коммуникационных технологий в образовательном процессе [Электронный ресурс] : учебное пособие / О.А. Павлова, Н.И. Чиркова. — Электрон. текстовые данные. — Саратов: Вузовское образование, 2018. — 47 с. — 978-5-4487-0238-9. — Режим доступа: <a href="http://www.iprbookshop.ru/75273.html">http://www.iprbookshop.ru/75273.html</a> | Эл. ресурс |
| 5 | Пустынникова Е.В. Методология научного исследования [Электронный ресурс] : учебное пособие / Е.В. Пустынникова. — Электрон. текстовые данные. — Саратов: Ай Пи Эр Медиа, 2018. — 126 с. — 978-5-4486-0185-9. — Режим доступа: <a href="http://www.iprbookshop.ru/71569.html">http://www.iprbookshop.ru/71569.html</a>  | Эл. ресурс |
| 6 | Сапух Т.В. Формирование читательской компетенции студентов университета [Электронный ресурс] : учебное пособие / Т.В. Сапух. — Электрон. текстовые данные. — Оренбург: Оренбургский государственный университет, ЭБС АСВ, 2016. — 110 с. — 978-5-7410-1502-5. — Режим доступа: <a href="http://www.iprbookshop.ru/69966.html">http://www.iprbookshop.ru/69966.html</a>           | Эл. ресурс |

### 10.3 Нормативные правовые акты

1. Об образовании в Российской Федерации [Электронный ресурс]: Федеральный закон от 29 декабря 2012 г. N 273-ФЗ- Режим доступа: ИПС «КонсультантПлюс».

2. О ратификации Конвенции о правах инвалидов» [Электронный ресурс]: Федеральный закон от 03 мая 2012 г. №46-ФЗ- Режим доступа: ИПС «КонсультантПлюс».

3. О социальной защите инвалидов в РФ [Электронный ресурс]: Федеральный закон от 24 нояб. 1995 г. № 181-фз (с доп. и изм.). - Режим доступа: ИПС «КонсультантПлюс».

4. Трудовой кодекс РФ [Электронный ресурс]: Федеральный закон от 30.12.2001 № 197-фз (с доп. и изм.). - Режим доступа: ИПС «КонсультантПлюс».

### 11 ПЕРЕЧЕНЬ РЕСУРСОВ ИНФОРМАЦИОННО - ТЕЛЕКОММУНИКАЦИОННОЙ СЕТИ «ИНТЕРНЕТ», НЕОБХОДИМЫХ ДЛЯ ОСВОЕНИЯ ДИСЦИПЛИНЫ

1. Единое окно доступа к образовательным ресурсам: – Режим доступа: <http://window.edu.ru>
2. Министерство труда и социальной защиты Российской Федерации: – Режим доступа: <http://www.rosmintrud.ru>
3. Международная организация труда (МОТ) –Режим доступа:<http://www.ilo.org>
4. Министерство труда и социальной защиты Российской Федерации: – Режим доступа: <https://mintrud.gov.ru/>
5. Международная организация труда (МОТ) – Режим доступа: <https://www.ilo.org/global/lang--en/index.htm>
6. Российский правовой портал – Режим доступа: <http://pravo.gov.ru/>
7. Социальная психология и общество. – Режим доступа: [https://psyjournals.ru/social\\_psy/](https://psyjournals.ru/social_psy/)
8. Journal of Personality and Social Psychology / Журнал психологии личности и социальной психологии. – Режим доступа: <https://www.apa.org/pubs/journals/psp>

### 12. ПЕРЕЧЕНЬ ИНФОРМАЦИОННЫХ ТЕХНОЛОГИЙ, ИСПОЛЬЗУЕМЫХ ПРИ ОСУЩЕСТВЛЕНИИ ОБРАЗОВАТЕЛЬНОГО ПРОЦЕССА ПО ДИСЦИПЛИНЕ, ВКЛЮЧАЯ ПЕРЕЧЕНЬ ПРОГРАММНОГО ОБЕСПЕЧЕНИЯ И ИНФОРМАЦИОННЫХ СПРАВОЧНЫХ СИСТЕМ

1. Microsoft Windows 8 Professional
2. Microsoft Office Professional 2010

Базы данных

Scopus: база данных рефератов и цитирования

<https://www.scopus.com/customer/profile/display.uri>

E-library: электронная научная библиотека: <https://elibrary.ru>

### **13 ОПИСАНИЕ МАТЕРИАЛЬНО-ТЕХНИЧЕСКОЙ БАЗЫ, НЕОБХОДИМОЙ ДЛЯ ОСУЩЕСТВЛЕНИЯ ОБРАЗОВАТЕЛЬНОГО ПРОЦЕССА ПО ДИСЦИПЛИНЕ**

Реализация данной учебной дисциплины (модуля) осуществляется с использованием материально-технической базы, обеспечивающей проведение всех видов учебных занятий обучающихся, предусмотренных программой учебной дисциплины (модуля), соответствующей действующим санитарным и противопожарным правилам и нормам.

### **14 ОСОБЕННОСТИ РЕАЛИЗАЦИИ УЧЕБНОЙ ДИСЦИПЛИНЫ (МОДУЛЯ) ДЛЯ ЛИЦ С ИНВАЛИДНОСТЬЮ И ОГРАНИЧЕННЫМИ ВОЗМОЖНОСТЯМИ ЗДОРОВЬЯ**

Освоение дисциплины (модуля) для обучающихся с инвалидностью и ограниченными возможностями здоровья может быть организовано с учётом особенностей их психофизического развития, индивидуальных возможностей и необходимых специальных условий их обучения.

При реализации данной дисциплины (модуля) используются различные образовательные технологии (в том числе дистанционные) с учётом их адаптации для обучающихся с инвалидностью и ограниченными возможностями здоровья в зависимости от вида и характера ограниченных возможностей здоровья обучающихся.

Образовательные технологии используются во всех основных видах учебной работы по дисциплине (модулю) (контактная работа, самостоятельная работа, индивидуальная работа), адаптируются с учётом способностей, особенностей восприятия, готовности к освоению учебного материала, имеющегося индивидуального социально-образовательного опыта обучающихся с инвалидностью и ограниченными возможностями здоровья.

При реализации дисциплины (модуля) конкретные формы и виды самостоятельной и индивидуальной работы обучающихся с инвалидностью и ограниченными возможностями здоровья устанавливаются преподавателем. Выбор форм и видов самостоятельной и индивидуальной работы обучающихся с инвалидностью и обучающихся с ограниченными возможностями здоровья осуществляется с учётом их способностей, особенностей восприятия и готовности к освоению учебного материала.

Обучающиеся из числа лиц с ограниченными возможностями здоровья и с инвалидностью при необходимости обеспечиваются печатными и (или) электронными образовательными ресурсами (учебники, учебные пособия, материалы для самостоятельной работы и т.д.) в формах, адаптированных к ограничениям их здоровья и восприятия информации:

для лиц с нарушениями зрения:

- в печатной форме увеличенным шрифтом;
- в форме электронного документа;

для лиц с нарушениями слуха:

- в печатной форме;
- в форме электронного документа;

для лиц с нарушениями опорно-двигательного аппарата:

- в печатной форме;
- в форме электронного документа.

Данный перечень может быть конкретизирован в зависимости от контингента обучающихся.

Проведение текущего контроля успеваемости и промежуточной аттестации (конкретные формы и процедуры) для обучающихся с инвалидностью и ограниченными возможностями здоровья по дисциплине (модулю) устанавливается ФГБОУ ВО «УГГУ» самостоятельно с учётом ограничений их здоровья и доводятся до сведения обучающихся в сроки, определённые в локальных актах университета.

Процедура проведения промежуточной аттестации для обучающихся с инвалидностью и ограниченными возможностями здоровья при необходимости устанавливается с учётом индивидуальных психофизических особенностей (устно, письменно на бумаге, письменно на компьютере, в форме тестирования и т.п.). При необходимости предусматривается увеличение времени на подготовку к промежуточной аттестации, а также предоставляется дополнительное время для подготовки ответа в ходе промежуточной аттестации. При необходимости промежуточная аттестация может проводиться в несколько этапов. Возможно установление индивидуальных графиков проведения текущего контроля успеваемости и прохождения промежуточной аттестации.

Учебно-методические материалы для проведения текущего контроля успеваемости и промежуточной аттестации предоставляются в формах с учётом особенностей их психофизического развития, индивидуальных возможностей к восприятию информации.

Освоение дисциплины (модуля) и проведение процедуры оценивания результатов обучения обучающихся с инвалидностью и ограниченными возможностями здоровья предусматривает (в случае необходимости) использование специальных технических средств, необходимых им в связи с их индивидуальными особенностями. Эти средства могут быть предоставлены университетом, могут использоваться собственные технические средства.

Каждый обучающийся из числа лиц с инвалидностью и ограниченными возможностями здоровья в течение всего периода обучения при необходимости будет обеспечен индивидуальным неограниченным доступом к электронной информационно-образовательной среде УГГУ с использованием специальных технических и программных средств, содержащей электронные образовательные ресурсы, перечисленные в данной рабочей программе дисциплины (модуля) и иметь доступ к необходимому программному обеспечению, адаптированному для обучающихся инвалидов и обучающихся с ограниченными возможностями здоровья.

МИНОБРНАУКИ РОССИИ


ФГБОУ ВО «Уральский государственный горный университет»

УТВЕРЖДЕНА

На заседании кафедры управление  
персоналом

(протокол № 1 от 08.09.2025)

Заведующий кафедрой



Е. А. Беляева

**РАБОЧАЯ ПРОГРАММА ДИСЦИПЛИНЫ**

**ФТД.02 СРЕДСТВА КОММУНИКАЦИИ В УЧЕБНОЙ И  
ПРОФЕССИОНАЛЬНОЙ ДЕЯТЕЛЬНОСТИ**

Направление -

***15.03.06 Мехатроника и робототехника***

Профиль -

***Мехатроника и робототехника промышленных производств***


год набора: 2026

Екатеринбург

Автор: Полянок О.В., к.пс.н., доцент

**Рабочая программа дисциплины согласована с выпускающей кафедрой  
Технической механики**

Заведующий кафедрой

  
подпись

Е.Б. Волков  
И.О. Фамилия

## 1 ЦЕЛИ ОСВОЕНИЯ ДИСЦИПЛИНЫ

Целью освоения учебной дисциплины «Средства коммуникации в учебной и профессиональной деятельности» является формирование у студентов теоретических знаний и практических умений, и навыков эффективного коммуникативного и социального взаимодействия с лицами с ограниченными возможностями здоровья с учетом их поведенческих особенностей.

Для достижения указанной цели необходимо:

- *ознакомление* обучаемых с основами профессиональной и деловой культуры общения с лицами с ограниченными возможностями здоровья и инвалидами;
- *обучение* студентов навыками использования альтернативных средств коммуникации в учебной и будущей профессиональной деятельности, необходимыми в сфере активного социального взаимодействия.

## 2 ПЕРЕЧЕНЬ ПЛАНИРУЕМЫХ РЕЗУЛЬТАТОВ ОБУЧЕНИЯ ПО ДИСЦИПЛИНЕ

Результаты освоения дисциплины «Средства коммуникации в учебной и профессиональной деятельности» и формируемые у обучающихся компетенции определены в таблице 2.1

Таблица 2.1 Формируемые компетенции и результаты обучения

| Код и наименование компетенции  | Результаты обучения |   | Код и наименование индикатора достижения компетенции  |
|---|---------------------|---|---|
| 1   | 2                   |   | 3   |
| УК-4. Способен осуществлять деловую коммуникацию в устной и письменной формах на государственном языке Российской Федерации и иностранном(ых) языке(ах) | знать               | <ul style="list-style-type: none"> <li>- теоретические основы, структуру и содержание процесса межличностной и деловой коммуникации;</li> <li>- современное состояние развития технических и программных средств коммуникации универсального и специального назначения;</li> <li>- методы и способы эффективной коммуникации в устной и письменной формах;</li> </ul>                         | <p>УК-4.1. Ведет обмен деловой информацией в устной и письменной формах на государственном языке.</p> <p>УК-4.2. Ведет обмен деловой информацией в устной и письменной формах не менее чем на одном иностранном языке.</p> <p>УК-4.3. Использует современные информационно-коммуникативные средства для коммуникации.</p> |
|   | уметь               | <ul style="list-style-type: none"> <li>- организовать, учитывая собственные особенности общения, эффективную коммуникативную деятельность языковыми и техническими средствами;</li> <li>- анализировать процесс межличностной и деловой коммуникации;</li> <li>- определять специфику коммуникации в зависимости от ситуации взаимодействия</li> </ul>  |   |
|   | владеть             | <ul style="list-style-type: none"> <li>- языковыми и техническими средствами деловой и межличностной коммуникации, учитывая собственные особенности общения;</li> <li>- навыками осуществления эффективной коммуникации в процессе совместной профессиональной деятельности коллектива;</li> <li>- навыками построения взаимоотношений в соответствии с коммуникативной ситуацией;</li> </ul> |   |
| УК-5 Способен воспринимать межкультурное  | знать               | <ul style="list-style-type: none"> <li>- теоретические основы, структуру и содержание процесса межличностной и деловой коммуникации;</li> <li>- современное состояние развития</li> </ul>   | УК-5.1. Толерантно воспринимает социальные,   |

|  |         |   |  |
|--|---------|---|--|
| разнообразие общества в социально-историческом, этическом и философском контекстах |         | технических и программных средств коммуникации универсального и специального назначения;<br>- методы и способы эффективной коммуникации в устной и письменной формах;   | этнические, конфессиональные и культурные различия УК-5.2. Анализирует современное состояние общества на основе знания истории УК-5.3 Интерпретирует проблемы современности с позиций этики и философских знаний |
|  | уметь   | - организовать, учитывая собственные особенности общения, эффективную коммуникативную деятельность языковыми и техническими средствами;<br>- анализировать процесс межличностной и деловой коммуникации;<br>- определять специфику коммуникации в зависимости от ситуации взаимодействия  |  |
|  | владеть | - языковыми и техническими средствами деловой и межличностной коммуникации, учитывая собственные особенности общения;<br>- навыками осуществления эффективной коммуникации в процессе совместной профессиональной деятельности коллектива;<br>- навыками построения взаимоотношений в соответствии с коммуникативной ситуацией; |  |

### 3 МЕСТО ДИСЦИПЛИНЫ В СТРУКТУРЕ ОБРАЗОВАТЕЛЬНОЙ ПРОГРАММЫ

Дисциплина «Средства коммуникации в учебной и профессиональной деятельности» является факультативной дисциплиной части, формируемой участниками образовательных отношений, Блока ФТД «Факультативные дисциплины» учебного плана.

### 4 ОБЪЕМ ДИСЦИПЛИНЫ В ЗАЧЕТНЫХ ЕДИНИЦАХ С УКАЗАНИЕМ КОЛИЧЕСТВА АКАДЕМИЧЕСКИХ ЧАСОВ, ВЫДЕЛЕННЫХ НА КОНТАКТНУЮ РАБОТУ ОБУЧАЮЩИХСЯ С ПРЕПОДАВАТЕЛЕМ (ПО ВИДАМ УЧЕБНЫХ ЗАНЯТИЙ) И НА САМОСТОЯТЕЛЬНУЮ РАБОТУ

| Трудоемкость дисциплины            |       |        |             |        |    |       |      | Контрольные и иные работы | курсовые работы (проекты) |
|------------------------------------|-------|--------|-------------|--------|----|-------|------|---------------------------|---------------------------|
| кол-во з. е.                       | часы  |        |             |        |    |       |      |                           |                           |
|                                    | общая | лекции | практ. зан. | лабор. | СР | зачет | экз. |                           |                           |
| <i>очная форма обучения</i>        |       |        |             |        |    |       |      |                           |                           |
| 1 семестр                          |       |        |             |        |    |       |      |                           |                           |
| 2                                  | 72    | 18     | 18          | -      | 27 | 9     | -    | -                         | -                         |
| <i>заочная форма обучения</i>      |       |        |             |        |    |       |      |                           |                           |
| 1 семестр                          |       |        |             |        |    |       |      |                           |                           |
| 2                                  | 72    | 4      | 4           |        | 55 | 9     | -    | -                         | -                         |
| <i>очно-заочная форма обучения</i> |       |        |             |        |    |       |      |                           |                           |
| 1 семестр                          |       |        |             |        |    |       |      |                           |                           |
| 2                                  | 72    | 18     | 18          |        | 27 | 9     | -    | -                         | -                         |

**5 СОДЕРЖАНИЕ ДИСЦИПЛИНЫ,  
СТРУКТУРИРОВАННОЕ ПО ТЕМАМ (РАЗДЕЛАМ) С УКАЗАНИЕМ  
ОТВЕДЕННОГО НА НИХ КОЛИЧЕСТВА АКАДЕМИЧЕСКИХ ЧАСОВ И ВИДОВ  
УЧЕБНЫХ ЗАНЯТИЙ**

**5.1 Тематический план изучения дисциплины**

Для студентов очной формы обучения:

| №  | Тема   | Контактная работа обучающихся с преподавателем |                             |                 | Практическая подготовка | Самостоятельная работа |
|----|--|--|-----------------------------|-----------------|-------------------------|------------------------|
|    |  | лекции   | практич. занятия/ др. формы | лаборат. работы |                         |                        |
| 1. | Сущность коммуникации в разных социальных сферах. Основные функции и виды коммуникации                                 | 4  | 2                           |                 |                         | 4                      |
| 2. | Специфика вербальной и невербальной коммуникации   | 2  | 2                           |                 |                         | 4                      |
| 3. | Эффективное общение  | 2  | 2                           |                 |                         | 4                      |
| 4. | Основные коммуникативные барьеры и пути их преодоления в межличностном общении. Стили поведения в конфликтной ситуации | 4  | 4                           |                 |                         | 2                      |
| 5. | Виды и формы взаимодействия студентов, связанных с различными аспектами учебы и жизнедеятельности студентов инвалидов  | 4  | 4                           |                 |                         | 4                      |
| 6. | Формы, методы, технологии самопрезентации  | 2  | 4                           |                 |                         | 9                      |
| 7. | Подготовка к зачету  |  |                             |                 |                         | 9                      |
|    | <b>ИТОГО</b>   | <b>18</b>                                      | <b>18</b>                   |                 |                         | <b>27+9=36</b>         |

Для студентов заочной формы обучения:

| №  | Тема   | Контактная работа обучающихся с преподавателем |                             |                 | Практическая подготовка | Самостоятельная работа |
|----|--|--|-----------------------------|-----------------|-------------------------|------------------------|
|    |  | лекции   | практич. занятия/ др. формы | лаборат. работы |                         |                        |
| 1. | Сущность коммуникации в разных социальных сферах. Основные функции и виды коммуникации | 1  | 1                           |                 |                         | 8                      |
| 2. | Специфика вербальной и невербальной коммуникации                                       | 1  | 1                           |                 |                         | 10                     |
| 3. | Эффективное общение  |  |                             |                 |                         | 10                     |
| 4. | Основные коммуникативные барьеры и пути их преодоления в межличностном общении.        | 1  | 1                           |                 |                         | 4                      |

|    |   |          |          |  |  |                |
|----|---|----------|----------|--|--|----------------|
|    | Стили поведения в конфликтной ситуации  |          |          |  |  |                |
| 5. | Виды и формы взаимодействия студентов, связанных с различными аспектами учебы и жизнедеятельности студентов инвалидов | 1        | 1        |  |  | 13             |
| 6. | Формы, методы, технологии самопрезентации   |          |          |  |  | 10             |
| 7  | Подготовка к зачету   |          |          |  |  | 9              |
|    | <b>ИТОГО</b>  | <b>4</b> | <b>4</b> |  |  | <b>55+9=64</b> |

Для студентов очно-заочной формы обучения:

| №  | Тема   | Контактная работа обучающихся с преподавателем |                             |                 | Практическая подготовка | Самостоятельная работа |
|----|--|--|-----------------------------|-----------------|-------------------------|------------------------|
|    |  | лекции   | практич. занятия/ др. формы | лаборат. работы |                         |                        |
| 1. | Сущность коммуникации в разных социальных сферах. Основные функции и виды коммуникации                                 | 4  | 2                           |                 |                         | 4                      |
| 2. | Специфика вербальной и невербальной коммуникации   | 2  | 2                           |                 |                         | 4                      |
| 3. | Эффективное общение  | 2  | 2                           |                 |                         | 4                      |
| 4. | Основные коммуникативные барьеры и пути их преодоления в межличностном общении. Стили поведения в конфликтной ситуации | 4  | 4                           |                 |                         | 2                      |
| 5. | Виды и формы взаимодействия студентов, связанных с различными аспектами учебы и жизнедеятельности студентов инвалидов  | 4  | 4                           |                 |                         | 4                      |
| 6. | Формы, методы, технологии самопрезентации  | 2  | 4                           |                 |                         | 9                      |
| 7  | Подготовка к зачету  |  |                             |                 |                         | 9                      |
|    | <b>ИТОГО</b>   | <b>18</b>                                      | <b>18</b>                   |                 |                         | <b>27+9=36</b>         |

## 5.2 Содержание учебной дисциплины

### Тема 1. Сущность коммуникации в разных социальных сферах. Основные функции и виды коммуникации

Роль коммуникаций в жизни человека. Межличностное общение как предмет научного познания. Структура общения. Общение людей, имеющих нарушения слуха, зрения, речи. Средства, виды, функции коммуникации. Речевые способности и их роль в профессиональном общении.

Деловое общение: содержание, цель, функции. Деловые переговоры: основные стадии, порядок ведения, методы ведения, типы принимаемых решений. Этика

дистанционного общения: письма, официальные запросы, телефонное общение, интернет, SMS-сообщения.

### **Тема 2. Специфика вербальной и невербальной коммуникации**

Вербальная коммуникация: специфика, формы, стили, контексты вербальной коммуникации. Невербальная коммуникация: сущность, основные формы и способы.

### **Тема 3. Эффективное общение**

Условия эффективного общения. Восприятие и понимание человека человеком. Типичные ошибки первого впечатления. Обратная связь и стили слушания. Критерии эффективности коммуникации. Принципы построения успешного межличностного общения.

### **Тема 4. Основные коммуникативные барьеры и пути их преодоления в межличностном общении. Стили поведения в конфликтной ситуации**

Основные причины конфликтов в межличностном общении. Барьеры общения в условиях образовательной среды. Сложности межличностного общения лиц, имеющих ограничения здоровья. Барьер речи. Способы организации взаимодействия, пути решения конфликтов.

Понятие о защитных механизмах психики. Поведение в эмоционально напряженных ситуациях: техники, снижающие и повышающие напряжение.

### **Тема 5. Виды и формы взаимодействия студентов, связанных с различными аспектами учебы и жизнедеятельности студентов инвалидов**

Понятие о группе и коллективе. Структура и виды группы. Факторы сплоченности коллектива. Динамические процессы в группе: групповое давление, феномен группомыслия, феномен подчинения авторитету. Виды и формы взаимодействия. Обособление. Диктат. Подчинение. Вызов. Выгода. Соперничество. Сотрудничество. Взаимодействие. Взаимопонимание.

Основные подразделения и сотрудники образовательной организации, в том числе, занимающиеся вопросами сопровождения учебы студентов-инвалидов. Организация учебного процесса в образовательной организации с учетом соблюдения требований федеральных стандартов образования. Формы, виды учебных занятий. Основные трудности и проблемы, встречающиеся у студентов-инвалидов в процессе обучения. Пути их решения.

### **Тема 6. Формы, методы, технологии самопрезентации**

Самопрезентация как управление впечатлением. Виды презентаций. Психологические особенности и этапы подготовки публичного выступления. Секреты успешного публичного выступления.

## **6 ОБРАЗОВАТЕЛЬНЫЕ ТЕХНОЛОГИИ**

Освоение дисциплины предусматривает репродуктивные (информационные лекции, опросы, работа с книгой и т.д.); активные (доклады, работа с информационными ресурсами, решение задач, кейсов и проч.); интерактивные (бизнес-кейсы, групповые дискуссии, тренинги, анализ ситуаций, деловые и ролевые игры, круглые столы, иные) технологии обучения.

## **7 ПЕРЕЧЕНЬ УЧЕБНО-МЕТОДИЧЕСКОГО ОБЕСПЕЧЕНИЯ ДЛЯ САМОСТОЯТЕЛЬНОЙ РАБОТЫ ОБУЧАЮЩИХСЯ ПО ДИСЦИПЛИНЕ**

Для организации самостоятельной работы обучающихся по изучению дисциплины «Средства коммуникации в учебной и профессиональной деятельности» кафедрой подготовлены *Методические указания по организации самостоятельной работы и задания для обучающихся.*

Форма контроля самостоятельной работы студентов – проверка на практическом занятии, зачет.

## 8 ОЦЕНОЧНЫЕ МАТЕРИАЛЫ ДЛЯ ПРОВЕДЕНИЯ ТЕКУЩЕГО КОНТРОЛЯ И ПРОМЕЖУТОЧНОЙ АТТЕСТАЦИИ ОБУЧАЮЩИХСЯ ПО ДИСЦИПЛИНЕ

Оценка результатов обучения осуществляется в ходе текущего контроля успеваемости и промежуточной аттестации.

*Текущий контроль* знаний, умений, владений как результат формирования компетенций осуществляется в ходе аудиторных занятий, проводимых по расписанию.

*Формы и методы текущего контроля:* экспертное наблюдение и оценка результата деятельности обучающегося на учебных занятиях, экспертная оценка выполненных самостоятельных работ, оценка результатов оценочных мероприятий.

Оценочные средства: тест, опрос, доклад, практико-ориентированное задание, творческое задание

| <i>№ п/п</i> | <i>Тема</i>  | <i>Конкретизированные результаты обучения</i>   | <i>Оценочные средства</i>   |
|--------------|--|---|---|
| 1            | Сущность коммуникации в разных социальных сферах. Основные функции и виды коммуникации                                 | <i>Знать:</i> теоретические основы, структуру и содержание процесса межличностной и деловой коммуникации;<br><i>Уметь:</i> анализировать процесс межличностной и деловой коммуникации<br><i>Владеть:</i> навыками построения взаимоотношений в соответствии с коммуникативной ситуацией.  | Тест, опрос, практико-ориентированное задание                             |
| 2            | Специфика вербальной и невербальной коммуникации   | <i>Знать:</i> современное состояние развития технических и программных средств коммуникации универсального и специального назначения;<br><i>Уметь:</i> организовать, учитывая собственные особенности общения, эффективную коммуникативную деятельность языковыми и техническими средствами;<br><i>Владеть:</i> языковыми и техническими средствами деловой и межличностной коммуникации, учитывая собственные особенности общения. | Тест, практико-ориентированное задание,                                   |
| 3            | Эффективное общение  | <i>Знать:</i> методы и способы эффективной коммуникации в устной и письменной формах;<br><i>Уметь:</i> определять специфику коммуникации в зависимости от ситуации взаимодействия;<br><i>Владеть:</i> навыками осуществления эффективной коммуникации в процессе совместной профессиональной деятельности коллектива.   | Тест, опрос, доклад, практико-ориентированное задание, творческое задание |
| 4.           | Основные коммуникативные барьеры и пути их преодоления в межличностном общении. Стили поведения в конфликтной ситуации | <i>Знать:</i> причины возникновения барьеров непонимания в процессе социального взаимодействия и способы их устранения;<br><i>Уметь:</i> анализировать причины возникновения деструктивных коммуникативных явлений в коллективе;<br><i>Владеть:</i> навыками прогнозирования и предупреждения деструктивных коммуникативных явлений в коллективе.   | Тест, опрос, доклад, практико-ориентированное задание                     |

|   |   |  |   |
|---|---|--|---|
| 5 | Виды и формы взаимодействия студентов, связанных с различными аспектами учебы и жизнедеятельности студентов инвалидов | <i>Знать:</i> способы предупреждения конфликтов и выхода из конфликтных ситуаций;<br><i>Уметь:</i> находить пути преодоления конфликтных ситуаций, встречающихся как в пределах учебной жизни, так и вне ее;<br><i>Владеть:</i> способами предупреждения конфликтов и разрешения конфликтных ситуаций. | Тест, опрос, практико-ориентированное задание, творческое задание |
| 6 | Формы, методы, технологии самопрезентации   | <i>Знать:</i> методы и способы развития персональной коммуникативной компетентности;<br><i>Уметь:</i> анализировать собственные особенности коммуникативного поведения;<br><i>Владеть:</i> навыками совершенствования персональной коммуникативной компетентности                                      | Тест, опрос, практико-ориентированное творческое задание          |

*Промежуточная аттестация* по итогам освоения дисциплины проводится в форме зачета.

Для осуществления текущего контроля знаний, умений, владений и промежуточной аттестации обучающихся используется комплект оценочных средств по дисциплине.

При реализации дисциплины (модуля) используется балльно-рейтинговая система оценки учебной деятельности в соответствии с Положением о балльно-рейтинговой системе оценки учебной деятельности (учебном рейтинге) обучающихся в ФГБОУ ВО «Уральский государственный горный университет» (СМК ОД.Пл.04-06.222-2021).

Распределение баллов в рамках текущего рейтинга и рейтинга промежуточной аттестации по учебной дисциплине представлены в комплекте оценочных средств по дисциплине.

Полученные значения учебного рейтинга обучающихся по учебной дисциплине в баллах переводятся в оценки, выставляемые по следующей шкале:

| Количество баллов | Отметка за экзамен/ зачёт с оценкой | Отметка о зачёте |
|-------------------|-------------------------------------|------------------|
| 80-100            | Отлично                             | Зачтено          |
| 65-79             | Хорошо                              |                  |
| 50-64             | Удовлетворительно                   |                  |
| 0-49              | Неудовлетворительно                 | Не зачтено       |

## 9 МЕТОДИЧЕСКИЕ УКАЗАНИЯ ДЛЯ ОБУЧАЮЩИХСЯ ПО ОСВОЕНИЮ ДИСЦИПЛИНЫ

Алгоритм работы студентов для качественного усвоения дисциплины включает в себя следующие действия:

1. Изучение рабочей программы дисциплины, что позволит правильно сориентироваться в системе требований, предъявляемых к студенту со стороны преподавателя.
2. Посещение и конспектирование лекций.
3. Обязательная подготовка к практическим (семинарским) занятиям.
4. Изучение основной и дополнительной литературы, нормативных правовых актов, интернет-источников.
5. Выполнение всех видов самостоятельной работы.

## 10 ПЕРЕЧЕНЬ ОСНОВНОЙ И ДОПОЛНИТЕЛЬНОЙ УЧЕБНОЙ ЛИТЕРАТУРЫ, НЕОБХОДИМОЙ ДЛЯ ОСВОЕНИЯ ДИСЦИПЛИНЫ

## 10.1 Основная литература

| № п/п | Наименование   | Кол-во экз. |
|-------|--|-------------|
| 1.    | Бороздина Г.В. Психология и этика деловых отношений [Электронный ресурс] : учебное пособие / Г.В. Бороздина. — Электрон. текстовые данные. — Минск: Республиканский институт профессионального образования (РИПО), 2015. — 228 с. — 978-985-503-500-9. — Режим доступа: <a href="http://www.iprbookshop.ru/67604.html">http://www.iprbookshop.ru/67604.html</a>  | Эл. ресурс  |
| 2.    | Курганская М.Я. Деловые коммуникации [Электронный ресурс] : курс лекций / М.Я. Курганская. — Электрон. текстовые данные. — М. : Московский гуманитарный университет, 2013. — 121 с. — 978-5-98079-935-9. — Режим доступа: <a href="http://www.iprbookshop.ru/22455.htm">http://www.iprbookshop.ru/22455.htm</a>  | Эл. ресурс  |
| 3.    | Специальная педагогика [Текст] : учеб. пособие для студ. высш. пед. учеб. заведений / Л.И. Аксенова [ и др.] под ред. Н.М. Назаровой. – М. : Академия, 2000. – 400 с. <a href="https://uchebnikfree.com/pedagogika-spetsialnaya-uchebniki/spetsialnaya-pedagogika-uchebnika.html">https://uchebnikfree.com/pedagogika-spetsialnaya-uchebniki/spetsialnaya-pedagogika-uchebnika.html</a> — ЭБС «IPRbooks» | Эл. ресурс  |
| 4.    | Специальная психология [Текст] : учеб. пособие для студ. высш. пед. учеб. заведений / В.И. Лубовский [и др.] под ред. В.И. Лубовского. – М. : Академия, 2015. – 464 с <a href="http://schzk-omut.ucoz.ru/metoda/book/-Pod_red-V.I.Lubovskogo-Specialnaya_psihologiya-Bo.pdf">http://schzk-omut.ucoz.ru/metoda/book/-Pod_red-V.I.Lubovskogo-Specialnaya_psihologiya-Bo.pdf</a> — ЭБС «IPRbooks»           | Эл. ресурс  |

## 10.2 Дополнительная литература

| № п/п | Наименование   | Кол-во экз. |
|-------|--|-------------|
| 1     | <i>Деловые коммуникации</i> [Электронный ресурс] : учебное пособие / . — Электрон. текстовые данные. — Ставрополь: Ставропольский государственный аграрный университет, 2013. — 92 с. — 2227-8397. — Режим доступа: <a href="http://www.iprbookshop.ru/47297.html">http://www.iprbookshop.ru/47297.html</a>  | Эл. ресурс  |
| 2     | <i>Деловые коммуникации</i> [Электронный ресурс] : учебное пособие / М.Г. Круталевич [и др.]. — Электрон. текстовые данные. — Оренбург: Оренбургский государственный университет, ЭБС АСВ, 2015. — 216 с. — 978-5-7410-1378-6. — Режим доступа: <a href="http://www.iprbookshop.ru/61357.html">http://www.iprbookshop.ru/61357.html</a>  | Эл. ресурс  |
| 3     | <i>Деловые коммуникации</i> [Электронный ресурс] : учебное пособие / М.Г. Круталевич [и др.]. — Электрон. текстовые данные. — Оренбург: Оренбургский государственный университет, ЭБС АСВ, 2015. — 216 с. — 978-5-7410-1378-6. — Режим доступа: <a href="http://www.iprbookshop.ru/61357.html">http://www.iprbookshop.ru/61357.html</a>  | Эл. ресурс  |
| 4     | <i>Емельянова Е.А.</i> Деловые коммуникации [Электронный ресурс] : учебное пособие / Е.А. Емельянова. — Электрон. текстовые данные. — Томск: Томский государственный университет систем управления и радиоэлектроники, Эль Контент, 2014. — 122 с. — 978-5-4332-0185-9. — Режим доступа: <a href="http://www.iprbookshop.ru/72086.html">http://www.iprbookshop.ru/72086.html</a> | Эл. ресурс  |

## 10.3 Нормативные правовые акты

1. Об образовании в Российской Федерации [Электронный ресурс]: Федеральный закон от 29 декабря 2012 г. N 273-ФЗ- Режим доступа: ИПС «КонсультантПлюс».
2. Трудовой кодекс РФ [Электронный ресурс]: Федеральный закон от 30.12.2001 № 197-ФЗ (с доп. и изм.). - Режим доступа: ИПС «КонсультантПлюс».

## 11 ПЕРЕЧЕНЬ РЕСУРСОВ ИНФОРМАЦИОННО - ТЕЛЕКОММУНИКАЦИОННОЙ СЕТИ «ИНТЕРНЕТ», НЕОБХОДИМЫХ ДЛЯ ОСВОЕНИЯ ДИСЦИПЛИНЫ

Государственная Дума Российской Федерации – <http://www.duma.gov.ru>  
 Единое окно доступа к образовательным ресурсам - Режим доступа: <http://window.edu.ru>  
 Президент Российской Федерации – <http://www.president.kremlin.ru>  
 Правительство Российской Федерации – <http://www.government.gov.ru>

## **11 ПЕРЕЧЕНЬ РЕСУРСОВ ИНФОРМАЦИОННО-ТЕЛЕКОММУНИКАЦИОННОЙ СЕТИ «ИНТЕРНЕТ», НЕОБХОДИМЫХ ДЛЯ ОСВОЕНИЯ ДИСЦИПЛИНЫ, СОВРЕМЕННЫХ ПРОФЕССИОНАЛЬНЫХ БАЗ ДАННЫХ, ИНФОРМАЦИОННЫХ СПРАВОЧНЫХ СИСТЕМ**

### *Ресурсы сети Интернет:*

Единое окно доступа к образовательным ресурсам: – Режим доступа: <http://window.edu.ru>

Министерство труда и социальной защиты Российской Федерации: – Режим доступа: <http://www.rosmintrud.ru>

Международная организация труда (МОТ) –Режим доступа:<http://www.ilo.org>

Министерство труда и социальной защиты Российской Федерации: – Режим доступа: <https://mintrud.gov.ru/>

Международная организация труда (МОТ) – Режим доступа: <https://www.ilo.org/global/lang--en/index.htm>

Российский правовой портал – Режим доступа: <http://pravo.gov.ru/>

Социальная психология и общество. – Режим доступа: [https://psyjournals.ru/social\\_psy/](https://psyjournals.ru/social_psy/)

Journal of Personality and Social Psychology / Журнал психологии личности и социальной психологии. – Режим доступа: <https://www.apa.org/pubs/journals/psp>

### *Информационные справочные системы:*

Справочная правовая система «КонсультантПлюс»

### *Современные профессиональные базы данных:*

E-library: электронная научная библиотека: <https://elibrary.ru>

Scopus: база данных рефератов и цитирования

<https://www.scopus.com/customer/profile/display.uri>

## **12. ПЕРЕЧЕНЬ ЛИЦЕНЗИОННОГО И СВОБОДНО РАСПРОСТРАНЯЕМОГО ПРОГРАММНОГО ОБЕСПЕЧЕНИЯ (В ТОМ ЧИСЛЕ ОТЕЧЕСТВЕННОГО), ИСПОЛЬЗУЕМОГО ПРИ ОСУЩЕСТВЛЕНИИ ОБРАЗОВАТЕЛЬНОГО ПРОЦЕССА ПО ДИСЦИПЛИНЕ**

1. Microsoft Windows 8 Professional
2. Microsoft Office Professional 2010

## **13 ОПИСАНИЕ МАТЕРИАЛЬНО-ТЕХНИЧЕСКОЙ БАЗЫ, НЕОБХОДИМОЙ ДЛЯ ОСУЩЕСТВЛЕНИЯ ОБРАЗОВАТЕЛЬНОГО ПРОЦЕССА ПО ДИСЦИПЛИНЕ**

Реализация данной учебной дисциплины (модуля) осуществляется с использованием материально-технической базы, обеспечивающей проведение всех видов учебных занятий обучающихся, предусмотренных программой учебной дисциплины (модуля), соответствующей действующим санитарным и противопожарным правилам и нормам.

## **14 ОСОБЕННОСТИ РЕАЛИЗАЦИИ УЧЕБНОЙ ДИСЦИПЛИНЫ (МОДУЛЯ) ДЛЯ ЛИЦ С ИНВАЛИДНОСТЬЮ И ОГРАНИЧЕННЫМИ ВОЗМОЖНОСТЯМИ ЗДОРОВЬЯ**

Освоение дисциплины (модуля) для обучающихся с инвалидностью и ограниченными возможностями здоровья может быть организовано с учётом

особенностей их психофизического развития, индивидуальных возможностей и необходимых специальных условий их обучения.

При реализации данной дисциплины (модуля) используются различные образовательные технологии (в том числе дистанционные) с учётом их адаптации для обучающихся с инвалидностью и ограниченными возможностями здоровья в зависимости от вида и характера ограниченных возможностей здоровья обучающихся.

Образовательные технологии используются во всех основных видах учебной работы по дисциплине (модулю) (контактная работа, самостоятельная работа, индивидуальная работа), адаптируются с учётом способностей, особенностей восприятия, готовности к освоению учебного материала, имеющегося индивидуального социально-образовательного опыта обучающихся с инвалидностью и ограниченными возможностями здоровья.

При реализации дисциплины (модуля) конкретные формы и виды самостоятельной и индивидуальной работы обучающихся с инвалидностью и ограниченными возможностями здоровья устанавливаются преподавателем. Выбор форм и видов самостоятельной и индивидуальной работы обучающихся с инвалидностью и обучающихся с ограниченными возможностями здоровья осуществляется с учётом их способностей, особенностей восприятия и готовности к освоению учебного материала.

Обучающиеся из числа лиц с ограниченными возможностями здоровья и с инвалидностью при необходимости обеспечиваются печатными и (или) электронными образовательными ресурсами (учебники, учебные пособия, материалы для самостоятельной работы и т.д.) в формах, адаптированных к ограничениям их здоровья и восприятия информации:

для лиц с нарушениями зрения:

- в печатной форме увеличенным шрифтом;
- в форме электронного документа;

для лиц с нарушениями слуха:

- в печатной форме;
- в форме электронного документа;

для лиц с нарушениями опорно-двигательного аппарата:

- в печатной форме;
- в форме электронного документа.

Данный перечень может быть конкретизирован в зависимости от контингента обучающихся.

Проведение текущего контроля успеваемости и промежуточной аттестации (конкретные формы и процедуры) для обучающихся с инвалидностью и ограниченными возможностями здоровья по дисциплине (модулю) устанавливается ФГБОУ ВО «УГГУ» самостоятельно с учётом ограничений их здоровья и доводятся до сведения обучающихся в сроки, определённые в локальных актах университета.

Процедура проведения промежуточной аттестации для обучающихся с инвалидностью и ограниченными возможностями здоровья при необходимости устанавливается с учётом индивидуальных психофизических особенностей (устно, письменно на бумаге, письменно на компьютере, в форме тестирования и т.п.). При необходимости предусматривается увеличение времени на подготовку к промежуточной аттестации, а также предоставляется дополнительное время для подготовки ответа в ходе промежуточной аттестации. При необходимости промежуточная аттестация может проводиться в несколько этапов. Возможно установление индивидуальных графиков проведения текущего контроля успеваемости и прохождения промежуточной аттестации.

Учебно-методические материалы для проведения текущего контроля успеваемости и промежуточной аттестации предоставляются в формах с учётом особенностей их психофизического развития, индивидуальных возможностей к восприятию информации.

Освоение дисциплины (модуля) и проведение процедуры оценивания результатов обучения обучающихся с инвалидностью и ограниченными возможностями здоровья предусматривает (в случае необходимости) использование специальных технических средств, необходимых им в связи с их индивидуальными особенностями. Эти средства могут быть предоставлены университетом, могут использоваться собственные технические средства.

Каждый обучающийся из числа лиц с инвалидностью и ограниченными возможностями здоровья в течение всего периода обучения при необходимости будет обеспечен индивидуальным неограниченным доступом к электронной информационно-образовательной среде УГГУ с использованием специальных технических и программных средств, содержащей электронные образовательные ресурсы, перечисленные в данной рабочей программе дисциплины (модуля) и иметь доступ к необходимому программному обеспечению, адаптированному для обучающихся инвалидов и обучающихся с ограниченными возможностями здоровья.

МИНОБРНАУКИ РОССИИ


ФГБОУ ВО «Уральский государственный горный университет»

УТВЕРЖДЕНА

На заседании кафедры управление  
персоналом

(протокол № 1 от 08.09.2025)

Заведующий кафедрой

 Е. А. Беляева

**РАБОЧАЯ ПРОГРАММА ДИСЦИПЛИНЫ**

**ФТД.03 ОСНОВЫ СОЦИАЛЬНОЙ АДАПТАЦИИ И  
ПРАВОВЫХ ЗНАНИЙ**

Направление -

***15.03.06 Мехатроника и робототехника***

Профиль -

***Мехатроника и робототехника промышленных производств***


год набора: 2026

Екатеринбург

Автор: Полянок О.В., к.пс.н., доцент

**Рабочая программа дисциплины согласована с выпускающей кафедрой  
Технической механики**

Заведующий кафедрой

  
подпись

Е.Б. Волков  
И.О. Фамилия

## 1 ЦЕЛИ ОСВОЕНИЯ ДИСЦИПЛИНЫ

Целью освоения учебной дисциплины «Основы социальной адаптации и правовых знаний» является формирование у студентов теоретических знаний и практических умений, и навыков реализации инклюзивной профессиональной и социальной деятельности.

Для достижения указанной цели необходимо:

- *формирование* у студентов с ограниченными возможностями здоровья и мотивации и личностных механизмов непрерывного самообразования и профессионального саморазвития;

- *овладение* обучающимися с ограниченными возможностями здоровья и инвалидами согласованными позитивными действиями в коллективе и взаимодействиями в совместной социокультурной и профессиональной деятельности коллектива;

- *овладение* обучающимися с ограниченными возможностями здоровья и инвалидами приемами адекватного применения норм закона, относящимся к правам инвалидов, и правовыми механизмами при защите прав в различных жизненных и профессиональных ситуациях.

## 2 ПЕРЕЧЕНЬ ПЛАНИРУЕМЫХ РЕЗУЛЬТАТОВ ОБУЧЕНИЯ ПО ДИСЦИПЛИНЕ

Результаты освоения дисциплины «Основы социальной адаптации и правовых знаний» и формируемые у обучающихся компетенции определены в таблице 2.1

Таблица 2.1 Формируемые компетенции и результаты обучения

| Код и наименование компетенции   | Результаты обучения |   | Код и наименование индикатора достижения компетенции   |
|--|---------------------|---|--|
| 1  |                     | 2   | 3  |
| УК-2 Способен определять круг задач в рамках поставленной цели и выбирать оптимальные способы их решения, исходя из действующих правовых норм, имеющих ресурсы и ограничений | знать               | - правовые основы, относящиеся к правам инвалидов, социального обеспечения;<br>- психологические особенности личности и поведения людей с ограниченными возможностями здоровья, с лицами из числа инвалидов.  | УК-2.1. Формулирует цели, задачи, обосновывает актуальность, значимость проекта при разработке его концепции в рамках выявленной проблемы; оценивает ожидаемые результаты и области их применения<br>УК-2.2. Предлагает процедуры и механизмы внедрения стандартов, исходя из действующих правовых норм, организации информационного обеспечения в сфере проектного управления для повышения |
|  | уметь               | - применять правовые нормы, относящиеся к правам инвалидов в профессиональной деятельности;<br>- выстраивать и осуществлять совместную профессиональную деятельность с лицами с ограниченными возможностями здоровья, с лицами из числа инвалидов с учетом их поведенческих особенностей. |  |
|  | владеть             | - правовыми нормами, относящиеся к правам инвалидов, в различных сферах профессиональной деятельности;<br>- навыками реализации профессиональной деятельности с учетом особенностей людей с ограниченными возможностями здоровья, с лицами из числа инвалидов.                            |  |

|  |         |  |   |
|--|---------|--|---|
|  |         |  | эффективности его осуществления   |
| УК-3 Способен осуществлять социальное взаимодействие и реализовывать свою роль в команде | знать   | - особенности современного рынка труда в отрасли/регионе;<br>- критерии эффективного поведения на рынке труда;   | УК-3.1. Взаимодействует с другими членами команды для достижения поставленной задачи<br>УК-3.2. Выбирает стратегии поведения в команде в зависимости от условий |
|  | уметь   | - прогнозировать изменения рынка труда в зависимости от экономической ситуации в отрасли/регионе;<br>- анализировать собственную позицию на рынке труда в зависимости от экономической ситуации; |   |
|  | владеть | - навыками оценки состояния рынка труда в условиях определенной экономической ситуации;<br>- навыками активной самопрезентации и поведения на рынке труда с учетом экономической ситуации        |   |

### 3 МЕСТО ДИСЦИПЛИНЫ В СТРУКТУРЕ ОБРАЗОВАТЕЛЬНОЙ ПРОГРАММЫ

Дисциплина «Основы социальной адаптации и правовых знаний» является факультативной дисциплиной части, формируемой участниками образовательных отношений, Блока ФТД «Факультативные дисциплины» учебного плана.

### 4 ОБЪЕМ ДИСЦИПЛИНЫ В ЗАЧЕТНЫХ ЕДИНИЦАХ С УКАЗАНИЕМ КОЛИЧЕСТВА АКАДЕМИЧЕСКИХ ЧАСОВ, ВЫДЕЛЕННЫХ НА КОНТАКТНУЮ РАБОТУ ОБУЧАЮЩИХСЯ С ПРЕПОДАВАТЕЛЕМ (ПО ВИДАМ УЧЕБНЫХ ЗАНЯТИЙ) И НА САМОСТОЯТЕЛЬНУЮ РАБОТУ

| Трудоемкость дисциплины            |       |        |             |        |    |       |      | Контрольные и иные работы | курсовые работы (проекты) |
|------------------------------------|-------|--------|-------------|--------|----|-------|------|---------------------------|---------------------------|
| кол-во з. е.                       | часы  |        |             |        |    |       |      |                           |                           |
|                                    | общая | лекции | практ. зан. | лабор. | СР | зачет | экз. |                           |                           |
| <i>очная форма обучения</i>        |       |        |             |        |    |       |      |                           |                           |
| 2 семестр                          |       |        |             |        |    |       |      |                           |                           |
| 2                                  | 72    | 16     | 16          | -      | 40 | +     | -    | -                         | -                         |
| <i>заочная форма обучения</i>      |       |        |             |        |    |       |      |                           |                           |
| 1 семестр                          |       |        |             |        |    |       |      |                           |                           |
| 2                                  | 72    | 4      | 4           | -      | 64 | +     | -    | -                         | -                         |
| <i>очно-заочная форма обучения</i> |       |        |             |        |    |       |      |                           |                           |
| 2 семестр                          |       |        |             |        |    |       |      |                           |                           |
| 2                                  | 72    | 16     | 16          | -      | 40 | +     | -    | -                         | -                         |

**5 СОДЕРЖАНИЕ ДИСЦИПЛИНЫ,  
СТРУКТУРИРОВАННОЕ ПО ТЕМАМ (РАЗДЕЛАМ) С УКАЗАНИЕМ  
ОТВЕДЕННОГО НА НИХ КОЛИЧЕСТВА АКАДЕМИЧЕСКИХ ЧАСОВ И ВИДОВ  
УЧЕБНЫХ ЗАНЯТИЙ**

**5.1 Тематический план изучения дисциплины**

Для студентов очной формы обучения:

| №  | Тема  | Контактная работа обучающихся с преподавателем |                             |                 | Практическая подготовка | Самостоятельная работа |
|----|---|--|-----------------------------|-----------------|-------------------------|------------------------|
|    |   | лекции   | практич. занятия/ др. формы | лаборат. работы |                         |                        |
| 1. | Социальная адаптация. Психика и организм человека                       | 4  | 4                           |                 |                         | 12                     |
| 2. | Профессиональная адаптация. Профессиональное самоопределение и развитие | 6  | 6                           |                 |                         | 16                     |
| 3. | Основы правовых знаний. Социально-экономическая адаптация инвалидов     | 6  | 6                           |                 |                         | 12                     |
| 4  | <b>ИТОГО</b>  | <b>16</b>                                      | <b>16</b>                   |                 |                         | <b>40</b>              |

Для студентов заочной формы обучения:

| №  | Тема  | Контактная работа обучающихся с преподавателем |                             |                 | Практическая подготовка | Самостоятельная работа |
|----|---|--|-----------------------------|-----------------|-------------------------|------------------------|
|    |   | лекции   | практич. занятия/ др. формы | лаборат. работы |                         |                        |
| 1. | Социальная адаптация. Психика и организм человека                       | 1  | 1                           |                 |                         | 20                     |
| 2. | Профессиональная адаптация. Профессиональное самоопределение и развитие | 2  | 2                           |                 |                         | 24                     |
| 3. | Основы правовых знаний. Социально-экономическая адаптация инвалидов     | 1  | 1                           |                 |                         | 20                     |
| 4  | <b>ИТОГО</b>  | <b>4</b>                                       | <b>4</b>                    |                 |                         | <b>64</b>              |

Для студентов очно-заочной формы обучения:

| №  | Тема  | Контактная работа обучающихся с преподавателем |                             |                 | Практическая подготовка | Самостоятельная работа |
|----|---|--|-----------------------------|-----------------|-------------------------|------------------------|
|    |   | лекции   | практич. занятия/ др. формы | лаборат. работы |                         |                        |
| 1. | Социальная адаптация. Психика и организм человека                       | 4  | 4                           |                 |                         | 12                     |
| 2. | Профессиональная адаптация. Профессиональное самоопределение и развитие | 6  | 6                           |                 |                         | 16                     |
| 3. | Основы правовых знаний. Социально-экономическая адаптация инвалидов     | 6  | 6                           |                 |                         | 12                     |
| 4  | <b>ИТОГО</b>  | <b>16</b>                                      | <b>16</b>                   |                 |                         | <b>40</b>              |

## 5.2 Содержание учебной дисциплины

### **Тема 1. Социальная адаптация. Психика и организм человека**

Виды и закономерности ощущения, восприятия, внимания, памяти. Виды, свойства внимания и его роль в профессиональной деятельности. Приемы развития внимания. Виды, нарушения и приемы развития памяти. Виды, процессы и методы развития мышления. Учет особенностей мышления при выборе профессии. Виды воображения, его значение при выборе профессиональной деятельности. Речь, эмоции и чувства, их роль в жизни и профессиональной деятельности человека. Как управлять своими эмоциями. Волевая регуляция поведения человека. Характер и проблемы его формирования. Влияние профессии на характер и на общение. Самооценка и уровень притязаний. Понятие направленности личности. Познание задатков и способностей. Общие и специальные способности. Способности и успешность деятельности. Развитие способностей. Учет особенностей свойств личности при выборе профессии. Личностные противопоказания к выбору профессии.

### **Тема 2. Профессиональная адаптация. Профессиональное самоопределение и развитие**

Профессия, специальность, специализация. Основные классификации профессий. Этапы профессионального становления личности: оптация, профессиональная подготовка, профессиональная адаптация, профессионализм, мастерство. Мотивы профессиональной деятельности на каждом из этапов профессионального становления; формирование самооценки, идентичности, уровня притязаний. Постановка жизненных и профессиональных целей. Проблемы и факторы выбора профессии. Профессиональная пригодность и непригодность. Правильные ориентиры. Личностные регуляторы выбора профессии. Профессиональное самоопределение на разных стадиях возрастного развития человека. Особенности развития когнитивных и волевых качеств. Особенности формирования самооценки. Формы, методы, технологии самопрезентации при трудоустройстве.

### **Тема 3. Основы правовых знаний. Социально-экономическая адаптация инвалидов**

Социализация человека в сферах деятельности, общения, самосознания. Понятие социальной адаптации, ее этапы, механизмы, условия. Социальные нормы, социальные роли. Общение как условие удовлетворения личности.

Функции социальной политики в отношении инвалидов. Социально-экономические проблемы адаптации инвалидов. Опыт развитых стран. Отечественный опыт поддержки инвалидов. Особенности современного рынка труда и критерии эффективного поведения на рынке труда. Оценки состояния рынка труда в условиях определенной экономической ситуации. Самопрезентация и поведения на рынке труда с учетом экономической ситуации.

Способы преодоления коммуникативных барьеров. Роль коммуникации для психологической совместимости в коллективе. Конвенция ООН о правах инвалидов. Конституция Российской Федерации. Гражданский кодекс РФ в части статей о гражданских правах инвалидов. Трудовой кодекс в части статей о трудовых правах инвалидов. Федеральный Закон «О социальной защите инвалидов в Российской Федерации». Медико-социальная экспертиза. Порядок и условия установления инвалидности. Реабилитация инвалидов. Индивидуальная программа реабилитации или абилитации инвалида. Основные гарантии инвалидам в области социальной защиты и образования. Трудоустройство инвалидов. Обеспечение доступности высшего образования для инвалидов.

## 6 ОБРАЗОВАТЕЛЬНЫЕ ТЕХНОЛОГИИ

Освоение дисциплины предусматривает репродуктивные (информационные лекции, опросы, работа с книгой и т.д.); активные (доклады, работа с информационными ресурсами, решение задач, кейсов и проч.); интерактивные (бизнес-кейсы, групповые дискуссии, тренинги, анализ ситуаций, деловые и ролевые игры, круглые столы, иные) технологии обучения.

## 7 ПЕРЕЧЕНЬ УЧЕБНО-МЕТОДИЧЕСКОГО ОБЕСПЕЧЕНИЯ ДЛЯ САМОСТОЯТЕЛЬНОЙ РАБОТЫ ОБУЧАЮЩИХСЯ ПО ДИСЦИПЛИНЕ

Для организации самостоятельной работы обучающихся по изучению дисциплины «Основы социальной адаптации и правовых знаний» кафедрой подготовлены **Методические указания по организации самостоятельной работы и задания для обучающихся.**

Форма контроля самостоятельной работы студентов – проверка на практическом занятии, зачет.

## 8 ОЦЕНОЧНЫЕ МАТЕРИАЛЫ ДЛЯ ПРОВЕДЕНИЯ ТЕКУЩЕГО КОНТРОЛЯ И ПРОМЕЖУТОЧНОЙ АТТЕСТАЦИИ ОБУЧАЮЩИХСЯ ПО ДИСЦИПЛИНЕ

Оценка результатов обучения осуществляется в ходе текущего контроля успеваемости и промежуточной аттестации.

*Текущий контроль* знаний, умений, владений как результат формирования компетенций осуществляется в ходе аудиторных занятий, проводимых по расписанию.

*Формы и методы текущего контроля:* экспертное наблюдение и оценка результата деятельности обучающегося на учебных занятиях, экспертная оценка выполненных самостоятельных работ, оценка результатов оценочных мероприятий.

Оценочные средства: тест, опрос, доклад, практико-ориентированное задание, творческое задание.

| <i>№ п/п</i> | <i>Тема</i>   | <i>Конкретизированные результаты обучения</i>   | <i>Оценочные средства</i>                                  |
|--------------|---|---|--|
| 1            | Социальная адаптация. Психика и организм человека                       | <i>Знать:</i> сущность социальных этнических, конфессиональных и культурных различий в коллективе; механизмы социальной адаптации в коллективе, правила активного стиля общения и успешной самопрезентации в деловой коммуникации;<br><i>Уметь:</i> толерантно воспринимать социальные, этнические, конфессиональные и культурные различия в коллективе; использовать механизмы социальной и профессиональной адаптации в профессиональной деятельности<br><i>Владеть:</i> навыками осуществления совместной социокультурной и профессиональной деятельности коллектива; навыками адекватного отношения к собственным особенностям и их учета при выборе направления профессиональной деятельности. | Тест, опрос, практико-ориентированное задание              |
| 2            | Профессиональная адаптация. Профессиональное самоопределение и развитие | <i>Знать:</i> психологические особенности личности и поведения людей с ограниченными возможностями здоровья, с лицами из числа инвалидов;<br><i>Уметь:</i> выстраивать и осуществлять совместную профессиональную деятельность с лицами с ограниченными возможностями здоровья, с лицами из числа инвалидов с учетом их поведенческих особенностей;<br><i>Владеть:</i> навыками реализации профессиональной деятельности с учетом особенностей людей с ограниченными возможностями здоровья, с лицами из числа инвалидов.   | Тест, практико-ориентированное задание, творческое задание |
| 3            | Основы правовых знаний.   | <i>Знать:</i> требования, предъявляемые к организации инклюзивной профессиональной и социальной деятельности;   | Тест, опрос, доклад,                                       |

|  |   |  |                                  |
|--|---|--|----------------------------------|
|  | Социально-экономическая адаптация инвалидов | <p>основополагающие международные документы, относящиеся к правам инвалидов; правовые основы Гражданского, Трудового кодексов РФ, относящиеся к правам инвалидов, социального обеспечения.</p> <p><i>Уметь:</i> использовать основополагающие международные документы, относящиеся к правам инвалидов, в различных сферах профессиональной деятельности; применять нормы Гражданского и Трудового кодекса РФ, относящиеся к правам инвалидов в профессиональной деятельности; организовывать и осуществлять инклюзивную социальную деятельность.</p> <p><i>Владеть:</i> навыками использования в различных сферах профессиональной деятельности; основополагающих международных документов, относящихся к правам инвалидов; нормами Гражданского и Трудового кодекса РФ, относящиеся к правам инвалидов, в различных сферах профессиональной деятельности; навыками осуществления инклюзивной социальной деятельности.</p> | практико-ориентированное задание |
|--|---|--|----------------------------------|

*Промежуточная аттестация* по итогам освоения дисциплины проводится в форме *зачета*.

Для осуществления текущего контроля знаний, умений, владений и промежуточной аттестации обучающихся используется комплект оценочных средств по дисциплине.

При реализации дисциплины (модуля) используется балльно-рейтинговая система оценки учебной деятельности в соответствии с Положением о балльно-рейтинговой системе оценки учебной деятельности (учебном рейтинге) обучающихся в ФГБОУ ВО «Уральский государственный горный университет» (СМК ОД.Пл.04-06.222-2021).

Распределение баллов в рамках текущего рейтинга и рейтинга промежуточной аттестации по учебной дисциплине представлены в комплекте оценочных средств по дисциплине.

Полученные значения учебного рейтинга обучающихся по учебной дисциплине в баллах переводятся в оценки, выставляемые по следующей шкале:

| Количество баллов | Отметка за экзамен/ зачёт с оценкой | Отметка о зачёте |
|-------------------|-------------------------------------|------------------|
| 80-100            | Отлично                             | Зачтено          |
| 65-79             | Хорошо                              |                  |
| 50-64             | Удовлетворительно                   |                  |
| 0-49              | Неудовлетворительно                 | Не зачтено       |

## **9 МЕТОДИЧЕСКИЕ УКАЗАНИЯ ДЛЯ ОБУЧАЮЩИХСЯ ПО ОСВОЕНИЮ ДИСЦИПЛИНЫ**

Алгоритм работы студентов для качественного усвоения дисциплины включает в себя следующие действия:

1. Изучение рабочей программы дисциплины, что позволит правильно сориентироваться в системе требований, предъявляемых к студенту со стороны преподавателя.
2. Посещение и конспектирование лекций.
3. Обязательная подготовка к практическим (семинарским) занятиям.
4. Изучение основной и дополнительной литературы, нормативных правовых актов, интернет-источников.
5. Выполнение всех видов самостоятельной работы.

## 10 ПЕРЕЧЕНЬ ОСНОВНОЙ И ДОПОЛНИТЕЛЬНОЙ УЧЕБНОЙ ЛИТЕРАТУРЫ, НЕОБХОДИМОЙ ДЛЯ ОСВОЕНИЯ ДИСЦИПЛИНЫ

### 10.1 Основная литература

| № п/п | Наименование   | Кол-во экз. |
|-------|--|-------------|
| 1     | Ветошкина Т.А., Шнайдер Н.В., Полянок О.В. Социология и психология управления. Екатеринбург, 2013.   | 80          |
| 2     | Ефремов Е.Г. Основы психологии труда и профессиональной психологии [Электронный ресурс]: учебное пособие/ Ефремов Е.Г., Новиков Ю.Т.— Электрон. текстовые данные.— Омск: Омский государственный университет им. Ф.М. Достоевского, 2010.— 352 с.— Режим доступа: <a href="http://www.iprbookshop.ru/24911.html">http://www.iprbookshop.ru/24911.html</a> .— ЭБС «IPRbooks»                               | Эл. ресурс  |
| 3     | Зеер Э.Ф. Психология профессий [Электронный ресурс]: учебное пособие для студентов вузов/ Зеер Э.Ф.— Электрон. текстовые данные.— М.: Академический Проект, Фонд «Мир», 2015.— 336 с.— Режим доступа: <a href="http://www.iprbookshop.ru/36853.html">http://www.iprbookshop.ru/36853.html</a> .— ЭБС «IPRbooks»  | Эл. ресурс  |
| 4     | Основы права [Электронный ресурс] : учебник для студентов неюридических направлений подготовки / Р.Г. Мумладзе [и др.]. — Электрон. текстовые данные. — М. : Русайнс, 2016. — 357 с. — 978-5-4365-0890-0. — Режим доступа: <a href="http://www.iprbookshop.ru/61634.html">http://www.iprbookshop.ru/61634.html</a>   | Эл. ресурс  |
| 5     | Смольникова Л.В. Психология [Электронный ресурс] : учебное пособие для студентов всех направлений / Л.В. Смольникова. — Электрон. текстовые данные. — Томск: Томский государственный университет систем управления и радиоэлектроники, 2016. — 337 с. — 2227-8397. — Режим доступа: <a href="http://www.iprbookshop.ru/72361.html">http://www.iprbookshop.ru/72361.html</a>                              | Эл. ресурс  |
| 6     | Социальная психология [Электронный ресурс] : учебное пособие для студентов вузов / А.Н. Сухов [и др.]. — 7-е изд. — Электрон. текстовые данные. — М. : ЮНИТИ-ДАНА, 2017. — 615 с. — 978-5-238-02192-8. — Режим доступа: <a href="http://www.iprbookshop.ru/71051.html">http://www.iprbookshop.ru/71051.html</a>  | Эл. ресурс  |
| 7     | Специальная педагогика [Текст] : учеб. пособие для студ. высш. пед. учеб. заведений / Л.И. Аксенова [ и др.] под ред. Н.М. Назаровой. – М. : Академия, 2000. – 400 с. <a href="https://uchebnikfree.com/pedagogika-spetsialnaya-uchebniki/spetsialnaya-pedagogika-uchebnika.html">https://uchebnikfree.com/pedagogika-spetsialnaya-uchebniki/spetsialnaya-pedagogika-uchebnika.html</a> — ЭБС «IPRbooks» | Эл. ресурс  |
| 8     | Специальная психология [Текст] : учеб. пособие для студ. высш. пед. учеб. заведений / В.И. Лубовский [и др.] под ред. В.И. Лубовского. – М. : Академия, 2015. – 464 с <a href="http://schzk-omut.ucoz.ru/metoda/book/-Pod_red-V.I.Lubovskogo-Specialnaya_psihologiya-Bo.pdf">http://schzk-omut.ucoz.ru/metoda/book/-Pod_red-V.I.Lubovskogo-Specialnaya_psihologiya-Bo.pdf</a> — ЭБС «IPRbooks»           | Эл. ресурс  |

### 10.2 Дополнительная литература

| № п/п | Наименование  | Кол-во экз. |
|-------|---|-------------|
| 1     | Бодров В.А. Психология профессиональной пригодности [Электронный ресурс]: учебное пособие для вузов/ Бодров В.А.— Электрон. текстовые данные.— М.: Пер Сэ, 2006.— 512 с.— Режим доступа: <a href="http://www.iprbookshop.ru/7393.html">http://www.iprbookshop.ru/7393.html</a> .— ЭБС «IPRbooks»                                      | Эл. ресурс  |
| 2     | Основы права [Электронный ресурс] : учебник / Л.И. Гущина [и др.]. — Электрон. текстовые данные. — СПб. : Юридический центр Пресс, 2015. — 147 с. — 978-5-94201-716-3. — Режим доступа: <a href="http://www.iprbookshop.ru/77116.html">http://www.iprbookshop.ru/77116.html</a>   | Эл. ресурс  |
| 3     | Козлова Э.М. Социальная психология [Электронный ресурс] : учебное пособие / Э.М. Козлова, С.В. Нищитенко. — Электрон. текстовые данные. — Ставрополь: Северо-Кавказский федеральный университет, 2017. — 170 с. — 2227-8397. — Режим доступа: <a href="http://www.iprbookshop.ru/75597.html">http://www.iprbookshop.ru/75597.html</a> | Эл. ресурс  |
| 4     | Шарипов Ф.В. Педагогика и психология высшей школы [Электронный ресурс] : учебное пособие / Ф.В. Шарипов. — Электрон. текстовые данные. — М. : Логос, 2016. — 448 с. — 978-5-98704-587-9. — Режим доступа: <a href="http://www.iprbookshop.ru/66421.html">http://www.iprbookshop.ru/66421.html</a>                                     | Эл. ресурс  |

### 10.3 Нормативные правовые акты

1. Об образовании в Российской Федерации [Электронный ресурс]: Федеральный закон от 29 декабря 2012 г. N 273-ФЗ- Режим доступа: ИПС «КонсультантПлюс».

2. О ратификации Конвенции о правах инвалидов [Электронный ресурс]: Федеральный закон от 03 мая 2012 г. №46-ФЗ- Режим доступа: ИПС «КонсультантПлюс».

3. О социальной защите инвалидов в РФ [Электронный ресурс]: Федеральный закон от 24 нояб. 1995 г. № 181-ФЗ (с доп. и изм.). - Режим доступа: ИПС «КонсультантПлюс».

4. Трудовой кодекс РФ [Электронный ресурс]: Федеральный закон от 30.12.2001 № 197-ФЗ (с доп. и изм.). - Режим доступа: ИПС «КонсультантПлюс».

### 11 ПЕРЕЧЕНЬ РЕСУРСОВ ИНФОРМАЦИОННО - ТЕЛЕКОММУНИКАЦИОННОЙ СЕТИ «ИНТЕРНЕТ», НЕОБХОДИМЫХ ДЛЯ ОСВОЕНИЯ ДИСЦИПЛИНЫ

Государственная Дума Российской Федерации – <http://www.duma.gov.ru>

Единое окно доступа к образовательным ресурсам - Режим доступа: <http://window.edu.ru>

Президент Российской Федерации – <http://www.president.kremlin.ru>

Правительство Российской Федерации – <http://www.government.gov.ru>

### 11 ПЕРЕЧЕНЬ РЕСУРСОВ ИНФОРМАЦИОННО-ТЕЛЕКОММУНИКАЦИОННОЙ СЕТИ «ИНТЕРНЕТ», НЕОБХОДИМЫХ ДЛЯ ОСВОЕНИЯ ДИСЦИПЛИНЫ, СОВРЕМЕННЫХ ПРОФЕССИОНАЛЬНЫХ БАЗ ДАННЫХ, ИНФОРМАЦИОННЫХ СПРАВОЧНЫХ СИСТЕМ

*Ресурсы сети Интернет:*

Единое окно доступа к образовательным ресурсам: – Режим доступа: <http://window.edu.ru>

Министерство труда и социальной защиты Российской Федерации: – Режим доступа: <http://www.rosmintrud.ru>

Международная организация труда (МОТ) –Режим доступа:<http://www.ilo.org>

Министерство труда и социальной защиты Российской Федерации: – Режим доступа: <http://mintrud.gov.ru/>

Международная организация труда (МОТ) – Режим доступа: <https://www.ilo.org/global/lang--en/index.htm>

Российский правовой портал – Режим доступа: <http://pravo.gov.ru/>

Социальная психология и общество. – Режим доступа: [https://psyjournals.ru/social\\_psy/](https://psyjournals.ru/social_psy/)

Journal of Personality and Social Psychology / Журнал психологии личности и социальной психологии. – Режим доступа: <https://www.apa.org/pubs/journals/psp>

*Информационные справочные системы:*

Справочная правовая система «КонсультантПлюс»

*Современные профессиональные базы данных:*

E-library: электронная научная библиотека: <https://elibrary.ru>

Scopus: база данных рефератов и цитирования

<https://www.scopus.com/customer/profile/display.uri>

### 12. ПЕРЕЧЕНЬ ЛИЦЕНЗИОННОГО И СВОБОДНО РАСПРОСТРАНЯЕМОГО ПРОГРАММНОГО ОБЕСПЕЧЕНИЯ (В ТОМ ЧИСЛЕ ОТЕЧЕСТВЕННОГО), ИСПОЛЬЗУЕМОГО ПРИ ОСУЩЕСТВЛЕНИИ ОБРАЗОВАТЕЛЬНОГО

## ПРОЦЕССА ПО ДИСЦИПЛИНЕ

1. Microsoft Windows 8 Professional
2. Microsoft Office Professional 2010

### **13 ОПИСАНИЕ МАТЕРИАЛЬНО-ТЕХНИЧЕСКОЙ БАЗЫ, НЕОБХОДИМОЙ ДЛЯ ОСУЩЕСТВЛЕНИЯ ОБРАЗОВАТЕЛЬНОГО ПРОЦЕССА ПО ДИСЦИПЛИНЕ**

Реализация данной учебной дисциплины (модуля) осуществляется с использованием материально-технической базы, обеспечивающей проведение всех видов учебных занятий обучающихся, предусмотренных программой учебной дисциплины (модуля), соответствующей действующим санитарным и противопожарным правилам и нормам.

### **14 ОСОБЕННОСТИ РЕАЛИЗАЦИИ УЧЕБНОЙ ДИСЦИПЛИНЫ (МОДУЛЯ) ДЛЯ ЛИЦ С ИНВАЛИДНОСТЬЮ И ОГРАНИЧЕННЫМИ ВОЗМОЖНОСТЯМИ ЗДОРОВЬЯ**

Освоение дисциплины (модуля) для обучающихся с инвалидностью и ограниченными возможностями здоровья может быть организовано с учётом особенностей их психофизического развития, индивидуальных возможностей и необходимых специальных условий их обучения.

При реализации данной дисциплины (модуля) используются различные образовательные технологии (в том числе дистанционные) с учётом их адаптации для обучающихся с инвалидностью и ограниченными возможностями здоровья в зависимости от вида и характера ограниченных возможностей здоровья обучающихся.

Образовательные технологии используются во всех основных видах учебной работы по дисциплине (модулю) (контактная работа, самостоятельная работа, индивидуальная работа), адаптируются с учётом способностей, особенностей восприятия, готовности к освоению учебного материала, имеющегося индивидуального социально-образовательного опыта обучающихся с инвалидностью и ограниченными возможностями здоровья.

При реализации дисциплины (модуля) конкретные формы и виды самостоятельной и индивидуальной работы обучающихся с инвалидностью и ограниченными возможностями здоровья устанавливаются преподавателем. Выбор форм и видов самостоятельной и индивидуальной работы обучающихся с инвалидностью и обучающихся с ограниченными возможностями здоровья осуществляется с учётом их способностей, особенностей восприятия и готовности к освоению учебного материала.

Обучающиеся из числа лиц с ограниченными возможностями здоровья и с инвалидностью при необходимости обеспечиваются печатными и (или) электронными образовательными ресурсами (учебники, учебные пособия, материалы для самостоятельной работы и т.д.) в формах, адаптированных к ограничениям их здоровья и восприятия информации:

для лиц с нарушениями зрения:

- в печатной форме увеличенным шрифтом;
- в форме электронного документа;

для лиц с нарушениями слуха:

- в печатной форме;
- в форме электронного документа;

для лиц с нарушениями опорно-двигательного аппарата:

- в печатной форме;
- в форме электронного документа.

Данный перечень может быть конкретизирован в зависимости от контингента обучающихся.

Проведение текущего контроля успеваемости и промежуточной аттестации (конкретные формы и процедуры) для обучающихся с инвалидностью и ограниченными возможностями здоровья по дисциплине (модулю) устанавливается ФГБОУ ВО «УГГУ» самостоятельно с учётом ограничений их здоровья и доводятся до сведения обучающихся в сроки, определённые в локальных актах университета.

Процедура проведения промежуточной аттестации для обучающихся с инвалидностью и ограниченными возможностями здоровья при необходимости устанавливается с учётом индивидуальных психофизических особенностей (устно, письменно на бумаге, письменно на компьютере, в форме тестирования и т.п.). При необходимости предусматривается увеличение времени на подготовку к промежуточной аттестации, а также предоставляется дополнительное время для подготовки ответа в ходе промежуточной аттестации. При необходимости промежуточная аттестация может проводиться в несколько этапов. Возможно установление индивидуальных графиков проведения текущего контроля успеваемости и прохождения промежуточной аттестации.

Учебно-методические материалы для проведения текущего контроля успеваемости и промежуточной аттестации предоставляются в формах с учётом особенностей их психофизического развития, индивидуальных возможностей к восприятию информации.

Освоение дисциплины (модуля) и проведение процедуры оценивания результатов обучения обучающихся с инвалидностью и ограниченными возможностями здоровья предусматривает (в случае необходимости) использование специальных технических средств, необходимых им в связи с их индивидуальными особенностями. Эти средства могут быть предоставлены университетом, могут использоваться собственные технические средства.

Каждый обучающийся из числа лиц с инвалидностью и ограниченными возможностями здоровья в течение всего периода обучения при необходимости будет обеспечен индивидуальным неограниченным доступом к электронной информационно-образовательной среде УГГУ с использованием специальных технических и программных средств, содержащей электронные образовательные ресурсы, перечисленные в данной рабочей программе дисциплины (модуля) и иметь доступ к необходимому программному обеспечению, адаптированному для обучающихся инвалидов и обучающихся с ограниченными возможностями здоровья.


МИНОБРНАУКИ РОССИИ

ФГБОУ ВО «Уральский государственный горный университет»

УТВЕРЖДЕНА

На заседании кафедры геологии и  
защиты в чрезвычайных ситуациях  
(протокол № 1 от 11.09.2025)

Заведующий кафедрой

 Л. А. Стороженко

**РАБОЧАЯ ПРОГРАММА ДИСЦИПЛИНЫ**  
**ФТД.04 ОСНОВЫ ВОЕННОЙ ПОДГОТОВКИ**

Направление -

***15.03.06 Мехатроника и робототехника***

Профиль -

***Мехатроника и робототехника промышленных производств***


Год набора: 2026

Екатеринбург

Автор: Анохин П.М., доцент, к.т.н., полковник запаса

**Рабочая программа дисциплины согласована с выпускающей кафедрой  
ТМ**

Зав. кафедрой

  
\_\_\_\_\_

*подпись*

Е.Б. Волков

И.О. Фамилия

## 1 ЦЕЛИ И ЗАДАЧИ ОСВОЕНИЯ ДИСЦИПЛИНЫ

В современных условиях подготовка граждан Российской Федерации к военной службе является приоритетным направлением государственной политики. Важнейшими вопросами образования на всех уровнях является воспитание любви к Родине, чувства патриотизма, готовности к защите Отечества.

Образовательная дисциплина «Основы военной подготовки» (далее – дисциплина) реализуется исходя из базовых принципов и направлений военной подготовки, дисциплина состоит из основных разделов военной подготовки, тем военно-политической и правовой подготовки.

Основной целью освоения дисциплины является получение знаний, умений и навыков, необходимых для становления обучающихся образовательных организаций высшего образования (далее – вуз) в качестве граждан способных и готовых к выполнению воинского долга и обязанности по защите своей Родины в соответствии с законодательством Российской Федерации.

Задачами дисциплины «Основы военной подготовки» являются:

1) формирование у обучающихся понимания главных положений военной доктрины Российской Федерации, а также основ военного строительства и структуры Вооруженных Сил Российской Федерации (далее - ВС РФ);

2) формирование у обучающихся высокого общественного сознания и воинского долга;

3) воспитание дисциплинированности, высоких морально-психологических качеств личности гражданина – патриота;

4) освоение базовых знаний и формирование ключевых навыков военного дела;

5) раскрытие специфики деятельности различных категорий военнослужащих ВС РФ;

6) ознакомление с нормативными документами в области обеспечения обороны государства и прохождения военной службы;

7) формирование строевой подтянутости, уважительного отношения к воинским ритуалам и традициям, военной форме одежды;

8) изучение и принятие правил воинской вежливости;

9) овладение знаниями уставных норм и правил поведения военнослужащих.

Дисциплина также может быть использован при разработке дополнительных профессиональных программ.

## 2 ПЕРЕЧЕНЬ ПЛАНИРУЕМЫХ РЕЗУЛЬТАТОВ ОБУЧЕНИЯ ПО ДИСЦИПЛИНЕ

Результаты освоения дисциплины и формируемые у обучающихся компетенции определены в таблице 2.1

Таблица 2.1 Формируемые компетенции и результаты обучения

| Код и наименование компетенции                                   | Результаты обучения |  | Код и наименование индикатора достижения компетенции                  |
|--|---------------------|--|---|
| 1  | 2                   |  | 3   |
| УК-8. Способен создавать и поддерживать в повседневной жизни и в | <i>знать</i>        | основные положения общевоинских уставов ВС РФ;<br>организацию внутреннего порядка в подразделении; | УК-8.1. Выявляет возможные угрозы для жизни и здоровья в повседневной |

| Код и наименование компетенции  | Результаты обучения |   | Код и наименование индикатора достижения компетенции   |
|---|---------------------|---|--|
| 1   | 2                   |   | 3  |
| <p>профессиональной деятельности безопасные условия жизнедеятельности для сохранения природной среды, обеспечения устойчивого развития общества, в том числе при угрозе и возникновении чрезвычайных ситуаций и военных конфликтов.</p> |                     | <p>основные положения курса стрельб из стрелкового оружия;<br/>устройство стрелкового оружия, боеприпасов и ручных гранат;<br/>предназначение, задачи и организационно-штатную структуру общевойсковых подразделений;</p>         | <p>и профессиональной деятельности.</p> <p>УК-8.2. Понимает, как создавать и поддерживать безопасные условия жизнедеятельности, том числе при возникновении чрезвычайных ситуаций и военных конфликтов.</p> <p>УК-8.3. Демонстрирует приемы оказания первой помощи</p> |
|   | <i>уметь</i>        | <p>правильно применять и выполнять положения общевойсковых уставов ВС РФ;<br/>осуществлять разборку и сборку автомата (АК-74) и пистолета (ПМ), подготовку к боевому применению ручных гранат;</p>                                |  |
|   | <i>владеть</i>      | <p>строевыми приемами на месте и в движении;<br/>навыками управления строями взвода;<br/>навыками стрельбы из стрелкового оружия;</p>   |  |
|   | <i>знать</i>        | <p>основные факторы, определяющие характер, организацию и способы ведения современного общевойскового боя;</p>  |  |
|   | <i>уметь</i>        | <p>оборудовать позицию для стрельбы из стрелкового оружия;</p>  |  |
|   | <i>владеть</i>      | <p>навыками подготовки к ведению общевойскового боя;</p>  |  |
|   | <i>знать</i>        | <p>общие сведения о ядерном, химическом и биологическом оружии, средствах его применения;<br/>правила поведения и меры профилактики в условиях заражения радиоактивными, отравляющими веществами и бактериальными средствами;</p> |  |
|   | <i>уметь</i>        | <p>выполнять мероприятия радиационной, химической и биологической защиты;</p>   |  |
|   | <i>владеть</i>      | <p>навыками применения индивидуальных средств РХБ защиты;</p>   |  |
|   | <i>знать</i>        | <p>тактические свойства местности, их влияние на действия подразделений в боевой обстановке;<br/>назначение, номенклатуру и условные знаки топографических карт;</p>  | <p>УК-8.2. Понимает, как создавать и поддерживать безопасные условия жизнедеятельности, том числе при возникновении чрезвычайных ситуаций и военных конфликтов.</p>  |
|   | <i>уметь</i>        | <p>читать топографические карты различной номенклатуры;</p>   |  |
|   | <i>владеть</i>      | <p>навыками ориентирования на местности по карте и без карты;</p>   |  |
|   | <i>знать</i>        | <p>основные способы и средства оказания первой медицинской помощи при ранениях и травмах;</p>   | <p>УК-8.1. Выявляет возможные угрозы для жизни и здоровья в повседневной</p>   |
|   | <i>уметь</i>        | <p>оказывать первую помощь при ранениях и травмах.</p>  |  |

| Код и наименование компетенции | Результаты обучения |  | Код и наименование индикатора достижения компетенции   |
|--------------------------------|---------------------|--|--|
| 1                              | 2                   |  | 3  |
|                                | <i>владеть</i>      | навыками применения индивидуальных средств медицинской защиты и подручных средств для оказания первой медицинской помощи при ранениях и травмах;   | и профессиональной деятельности.<br><br>УК-8.3. Демонстрирует приемы оказания первой помощи  |
|                                | <i>знать</i>        | тенденции и особенности развития современных международных отношений, место и роль России в многополярном мире, основные направления социально-экономического, политического и военно-технического развития страны; основные положения Военной доктрины РФ; правовое положение и порядок прохождения военной службы; | УК-8.2. Понимает, как создавать и поддерживать безопасные условия жизнедеятельности, том числе при возникновении чрезвычайных ситуаций и военных конфликтов. |
|                                | <i>уметь</i>        | дать оценку международным военно-политическим и внутренним событиям и фактам с позиции патриота своего Отечества; применять положения нормативно-правовых актов;   |  |

### 3 МЕСТО ДИСЦИПЛИНЫ В СТРУКТУРЕ ОБРАЗОВАТЕЛЬНОЙ ПРОГРАММЫ

Дисциплина является дисциплиной части ФТД «Факультативные дисциплины» учебного плана.

### 4 ОБЪЕМ ДИСЦИПЛИНЫ В ЗАЧЕТНЫХ ЕДИНИЦАХ С УКАЗАНИЕМ КОЛИЧЕСТВА АКАДЕМИЧЕСКИХ ЧАСОВ, ВЫДЕЛЕННЫХ НА КОНТАКТНУЮ РАБОТУ ОБУЧАЮЩИХСЯ С ПРЕПОДАВАТЕЛЕМ (ПО ВИДАМ УЧЕБНЫХ ЗАНЯТИЙ) И НА САМОСТОЯТЕЛЬНУЮ РАБОТУ

| кол-во з. е.                       | Трудоемкость дисциплины |        |             |        |    |       |      | Контрольные и иные работы | курсовые работы (проекты) |
|------------------------------------|-------------------------|--------|-------------|--------|----|-------|------|---------------------------|---------------------------|
|                                    | общая                   | лекции | практ. зан. | лабор. | СР | зачет | экз. |                           |                           |
| <i>очная форма обучения</i>        |                         |        |             |        |    |       |      |                           |                           |
| 4 семестр                          |                         |        |             |        |    |       |      |                           |                           |
| 3                                  | 108                     | 32     | 32          | -      | 40 | 4     | -    | -                         | -                         |
| <i>заочная форма обучения</i>      |                         |        |             |        |    |       |      |                           |                           |
| 4 семестр                          |                         |        |             |        |    |       |      |                           |                           |
| 3                                  | 108                     | 32     | 32          | -      | 40 | 4     | -    | -                         | -                         |
| <i>очно-заочная форма обучения</i> |                         |        |             |        |    |       |      |                           |                           |
| 4 семестр                          |                         |        |             |        |    |       |      |                           |                           |
| 3                                  | 108                     | 32     | 32          | -      | 40 | 4     | -    | -                         | -                         |

**5 СОДЕРЖАНИЕ ДИСЦИПЛИНЫ, СТРУКТУРИРОВАННОЕ ПО ТЕМАМ (РАЗДЕЛАМ) С УКАЗАНИЕМ ОТВЕДЕННОГО НА НИХ КОЛИЧЕСТВА АКАДЕМИЧЕСКИХ ЧАСОВ И ВИДОВ УЧЕБНЫХ ЗАНЯТИЙ**

**5.1 Тематический план изучения дисциплины**

| Номер и наименование раздела, темы, формы промежуточной аттестации  | Всего часов учебных занятий | В том числе учебных занятий с преподавателем | из них по видам учебных занятий |          |                   |                      |                    |        | Время, отводимое на самостоятельную работу |
|---|-----------------------------|--|---------------------------------|----------|-------------------|----------------------|--------------------|--------|--|
|   |                             |  | Лекции                          | Семинары | Групповые занятия | Практические занятия | Контрольные работы | Зачёты |  |
| 1   | 2                           | 3  | 4                               | 5        | 6                 | 7                    | 8                  | 9      | 10   |
| <b>Раздел 1. Общевоинские уставы ВС РФ</b>  |                             |  |                                 |          |                   |                      |                    |        |  |
| <b>Тема 1.</b> Общевоинские уставы Вооруженных Сил Российской Федерации, их основные требования и содержание  | 9                           | 6  | 6                               |          |                   |                      |                    |        | 3  |
| <b>Тема 2.</b> Внутренний порядок и суточный наряд  | 4                           | 2  | 2                               |          |                   |                      |                    |        | 2  |
| <b>Тема 3.</b> Общие положения Устава гарнизонной и караульной службы   | 4                           | 2  | 2                               |          |                   |                      |                    |        | 2  |
| <b>Раздел 2. Строевая подготовка</b>  |                             |  |                                 |          |                   |                      |                    |        |  |
| <b>Тема 4.</b> Строевые приемы и движение без оружия  | 9                           | 6  |                                 |          |                   | 6                    |                    |        | 3  |
| <b>Раздел 3. Огневая подготовка из стрелкового оружия</b>   |                             |  |                                 |          |                   |                      |                    |        |  |
| <b>Тема 5.</b> Основы, приемы и правила стрельбы из стрелкового оружия  | 4                           | 2  |                                 |          |                   | 2                    |                    |        | 2  |
| <b>Тема 6.</b> Назначение, боевые свойства, материальная часть и применение стрелкового оружия, ручных противотанковых гранатометов и ручных гранат | 16                          | 10   |                                 |          |                   | 10                   |                    |        | 6  |
| <b>Тема 7.</b> Выполнение упражнений учебных стрельб из стрелкового оружия  | 9                           | 6  |                                 |          |                   | 6                    |                    |        | 3  |
| <b>Раздел 4. Основы тактики общевойсковых подразделений</b>   |                             |  |                                 |          |                   |                      |                    |        |  |
| <b>Тема 8.</b> Вооруженные Силы Российской Федерации их состав и задачи. Тактико-технические характеристики (ТТХ)                                   | 6                           | 4  | 4                               |          |                   |                      |                    |        | 2  |

|   |            |           |           |          |          |           |          |          |           |
|---|------------|-----------|-----------|----------|----------|-----------|----------|----------|-----------|
| основных образцов вооружения и техники ВС РФ  |            |           |           |          |          |           |          |          |           |
| <b>Тема 9.</b> Основы общевойскового боя  | 3          | 2         | 2         |          |          |           |          |          | 1         |
| <b>Тема 10.</b> Основы инженерного обеспечения  | 3          | 2         | 2         |          |          |           |          |          | 1         |
| <b>Тема 11.</b> Организация воинских частей и подразделений, вооружение, боевая техника вероятного противника                                 | 3          | 2         | 2         |          |          |           |          |          | 1         |
| <b>Раздел 5. Радиационная, химическая и биологическая защита</b>  |            |           |           |          |          |           |          |          |           |
| <b>Тема 12.</b> Ядерное, химическое, биологическое, зажигательное оружие  | 4          | 2         | 2         |          |          |           |          |          | 2         |
| <b>Тема 13.</b> Радиационная, химическая и биологическая защита   | 8          | 6         | 2         |          |          | 4         |          |          | 2         |
| <b>Раздел 6. Военная топография</b>   |            |           |           |          |          |           |          |          |           |
| <b>Тема 14.</b> Местность как элемент боевой обстановки. Измерения и ориентирование на местности без карты, движение по азимутам              | 4          | 2         | 2         |          |          |           |          |          | 2         |
| <b>Тема 15.</b> Топографические карты и их чтение, подготовка к работе. Определение координат объектов и целеуказания по карте                | 2          | 0         |           |          |          |           |          |          | 2         |
| <b>Раздел 7. Основы медицинского обеспечения</b>  |            |           |           |          |          |           |          |          |           |
| <b>Тема 16.</b> Медицинское обеспечение войск (сил), первая медицинская помощь при ранениях, травмах и особых случаях                         | 9          | 6         | 2         |          |          | 4         |          |          | 3         |
| <b>Раздел 8. Военно-политическая подготовка</b>   |            |           |           |          |          |           |          |          |           |
| <b>Тема 17.</b> Россия в современном мире. Основные направления социально-экономического, политического и военно-технического развития страны | 3          | 2         | 2         |          |          |           |          |          | 1         |
| <b>Раздел 9. Правовая подготовка</b>  |            |           |           |          |          |           |          |          |           |
| <b>Тема 18.</b> Военная доктрина РФ. Законодательство Российской Федерации о прохождении военной службы                                       | 4          | 2         | 2         |          |          |           |          |          | 2         |
| Зачёт   | 4          |           |           |          |          |           |          | 4        |           |
| <b>Всего по дисциплине:</b>   | <b>108</b> | <b>64</b> | <b>32</b> | <b>0</b> | <b>0</b> | <b>32</b> | <b>0</b> | <b>4</b> | <b>40</b> |

## 5.2 Содержание разделов (тем) дисциплины

### Раздел 1. Общевоинские уставы Вооруженных Сил Российской Федерации

### **Тема 1. Общевоинские уставы Вооруженных Сил Российской Федерации, их основные требования и содержание.**

Структура, требования и основное содержание общевоинских уставов. Права военнослужащих. Общие обязанности военнослужащих. Воинские звания. Единоначалие. Начальники и подчиненные. Старшие и младшие. Приказ и приказание. Порядок отдачи и выполнение приказа. Воинская вежливость и воинская дисциплина военнослужащих.

### **Тема 2. Внутренний порядок и суточный наряд.**

Размещение военнослужащих. Распределение времени и внутренний порядок. Суточный наряд роты, его предназначение, состав.

Дневальный, дежурный по роте. Развод суточного наряда.

### **Тема 3. Общие положения Устава гарнизонной и караульной службы.**

Общие положения Устава гарнизонной и караульной службы.

Обязанности разводящего, часового.

## **Раздел 2. Строевая подготовка**

### **Тема 4. Строевые приемы и движение без оружия.**

Строй и его элементы. Виды строя. Сигналы для управления строем. Команды и порядок их подачи. Обязанности командиров, военнослужащих перед построением и в строю. Строевой расчет. Строевая стойка. Выполнение команд: «Становись», «Равняйся», «Смирно», «Вольно», «Заправиться». Повороты на месте. Строевой шаг. Движение строевым шагом. Движение строевым шагом в составе подразделения. Повороты в движении. Движение в составе взвода. Управление подразделением в движении.

## **Раздел 3. Огневая подготовка из стрелкового оружия**

### **Тема 5. Основы, приемы и правила стрельбы из стрелкового оружия.**

Требования безопасности при обращении со стрелковым оружием.

Требования безопасности при проведении занятий по огневой подготовке.

Приемы и правила стрельбы из стрелкового оружия.

### **Тема 6. Назначение, боевые свойства, материальная часть и применение стрелкового оружия, ручных противотанковых гранатометов и ручных гранат.**

Назначение, состав, боевые свойства и порядок сборки разборки АК-74 и РПК-74.

Назначение, состав, боевые свойства и порядок сборки разборки пистолета ПМ.

Назначение, состав, боевые свойства РПГ-7.

Назначение, боевые свойства и материальная часть ручных гранат.

Сборка разборка пистолета ПМ и подготовка его к боевому применению.

Сборка разборка АК-74, РПК-74 и подготовка их к боевому применению.

Снаряжение магазинов и подготовка ручных гранат к боевому применению.

### **Тема 7. Выполнение упражнений учебных стрельб из стрелкового оружия.**

Требования безопасности при организации и проведении стрельб из стрелкового оружия.

Порядок выполнения упражнения учебных стрельб. Меры безопасности при проведении стрельб и проверка усвоения знаний и мер безопасности при обращении со стрелковым оружием. Выполнение норматива №1 курса стрельб из стрелкового оружия.

## **Раздел 4. Основы тактики общевойсковых подразделений**

### **Тема 8. Вооруженные Силы Российской Федерации их состав и задачи.**

Тактико-технические характеристики (ТТХ) основных образцов вооружения и техники ВС РФ. Вооруженные Силы Российской Федерации их состав и задачи.

Назначение, структура мотострелковых и танковых подразделений сухопутных войск, их задачи в бою. Боевое предназначение входящих в них подразделений.

Тактико-технические характеристики основных образцов вооружения и техники ВС РФ.

### **Тема 9. Основы общевойскового боя.**

Сущность современного общевойскового боя, его характеристики и виды. Способы ведения современного общевойскового боя и средства вооруженной борьбы.

### **Тема 10. Основы инженерного обеспечения.**

Цели и основные задачи инженерного обеспечения частей и подразделений. Назначение, классификация инженерных боеприпасов, инженерных заграждений и их характеристики. Полевые фортификационные сооружения: окоп, траншея, ход сообщения, укрытия, убежища.

### **Тема 11. Организация воинских частей и подразделений, вооружение, боевая техника вероятного противника.**

Организация, вооружение, боевая техника подразделений мпб и тб армии США.

Организация, вооружение, боевая техника подразделений мпб и тб армии Германии.

## **Раздел 5. Радиационная, химическая и биологическая защита**

### **Тема 12. Ядерное, химическое, биологическое, зажигательное оружие.**

Ядерное оружие. Средства их применения. Поражающие факторы ядерного взрыва и их воздействие на организм человека, вооружение, технику и фортификационные сооружения.

Химическое оружие. Отравляющие вещества (ОВ), их назначение, классификация и воздействие на организм человека. Боевые состояния, средства применения, признаки применения ОВ, их стойкость на местности.

Биологическое оружие. Основные виды и поражающее действие.

Средства применения, внешние признаки применения.

Зажигательное оружие. Поражающие действия зажигательного оружия на личный состав, вооружение и военную технику, средства и способы защиты от него.

### **Тема 13. Радиационная, химическая и биологическая защита.**

Цель, задачи и мероприятия РХБ защиты.

Мероприятия специальной обработки:

дегазация, дезактивация, дезинфекция, санитарная обработка.

Цели и порядок проведения частичной и полной специальной обработки.

Технические средства и приборы радиационной, химической и биологической защиты.

Средства индивидуальной защиты и порядок их использования.

Подгонка и техническая проверка средств индивидуальной защиты.

## **Раздел 6. Военная топография**

### **Тема 14. Местность как элемент боевой обстановки.**

Измерения и ориентирование на местности без карты, движение по азимутам.

Местность как элемент боевой обстановки.

Способы ориентирования на местности без карты.

Способы измерения расстояний. Движение по азимутам.

### **Тема 15. Топографические карты и их чтение, подготовка к работе.**

Определение координат объектов и целеуказания по карте.

Геометрическая сущность, классификация и назначение топографических карт.  
Определение географических и прямоугольных координат объектов по карте.  
Целеуказание по карте.

## **Раздел 7. Основы медицинского обеспечения**

### **Тема 16. Медицинское обеспечение войск (сил), первая медицинская помощь при ранениях, травмах и особых случаях.**

Медицинское обеспечение – как вид всестороннего обеспечения войск.

Обязанности и оснащение должностных лиц медицинской службы тактического звена в бою. Общие правила оказания самопомощи и взаимопомощи.

Первая помощь при ранениях и травмах.

Первая помощь при поражении отравляющими веществами, бактериологическими средствами. Содержание мероприятия доврачебной помощи.

## **Раздел 8. Военно-политическая подготовка**

### **Тема 17. Россия в современном мире. Основные направления социально-экономического, политического и военно-технического развития страны.**

Новые тенденции и особенности развития современных международных отношений.

Место и роль России в многополярном мире.

Основные направления социально-экономического, политического и военно-технического развития Российской Федерации.

Цели, задачи, направления и формы военно-политической работы в подразделении, требования руководящих документов.

## **Раздел 9. Правовая подготовка**

### **Тема 18. Военная доктрина Российской Федерации. Законодательство Российской Федерации о прохождении военной службы.**

Основные положения Военной доктрины Российской Федерации.

Правовая основа воинской обязанности и военной службы.

Понятие военной службы, ее виды и их характеристики.

Обязанности граждан по воинскому учету.

## **6 ОБРАЗОВАТЕЛЬНЫЕ ТЕХНОЛОГИИ**

Освоение дисциплины предусматривает репродуктивные (информационные лекции, опросы, работа с книгой и т.д.); активные (доклады, работа с информационными ресурсами, решение задач, действия по вводным); интерактивные (групповые дискуссии, тренинги, анализ ситуаций, деловые и ролевые игры, круглые столы, иные) технологии обучения.

## **7 ПЕРЕЧЕНЬ УЧЕБНО-МЕТОДИЧЕСКОГО ОБЕСПЕЧЕНИЯ ДЛЯ САМОСТОЯТЕЛЬНОЙ РАБОТЫ ОБУЧАЮЩИХСЯ ПО ДИСЦИПЛИНЕ**

Для организации самостоятельной работы обучающихся по модулю кафедрой подготовлены *Методические указания по организации самостоятельной работы и задания для обучающихся.*

Форма контроля самостоятельной работы обучающихся – проверка на практическом занятии качества усвоения учебного материала в виде контрольных проверок в письменной и устной форме по пройденным темам и порядка действий по вводным.

## 8 ОЦЕНОЧНЫЕ МАТЕРИАЛЫ ДЛЯ ПРОВЕДЕНИЯ ТЕКУЩЕГО КОНТРОЛЯ УСПЕВАЕМОСТИ И ПРОМЕЖУТОЧНОЙ АТТЕСТАЦИИ ОБУЧАЮЩИХСЯ ПО ДИСЦИПЛИНЕ

Оценка результатов обучения осуществляется в ходе текущего контроля успеваемости и промежуточной аттестации.

*Формы и методы текущего контроля:* экспертное наблюдение и оценка результата деятельности обучающегося на учебных занятиях, экспертная оценка выполненных самостоятельных работ, оценка результатов оценочных мероприятий.

| №<br>n/n  | Тема   | Конкретизированные результаты обучения  | Оценочные средства                |
|---|--|---|-----------------------------------|
| <b>Раздел 1. Общевоинские уставы ВС РФ</b>                  |  |   |                                   |
| 1   | <b>Тема 1.</b> Общевоинские уставы Вооруженных Сил Российской Федерации, их основные требования и содержание   | Знать основные положения общевоинских уставов ВС РФ.<br>Уметь правильно применять и выполнять положения общевоинских уставов ВС РФ.   | Тест                              |
| 2   | <b>Тема 2.</b> Внутренний порядок и суточный наряд   | Знать организацию внутреннего порядка в подразделении.  |                                   |
| 3   | <b>Тема 3.</b> Общие положения Устава гарнизонной и караульной службы  | Знать общие положения Устава гарнизонной и караульной службы  |                                   |
| <b>Раздел 2. Строевая подготовка</b>                        |  |   |                                   |
| 4   | <b>Тема 4.</b> Строевые приемы и движение без оружия   | Владеть строевыми приемами на месте и в движении, навыками управления строями взвода.   | Упражнения по строевой подготовке |
| 5   | <b>Тема 5.</b> Основы, приемы и правила стрельбы из стрелкового оружия   | Знать основные положения курса стрельб из стрелкового оружия.   |                                   |
| <b>Раздел 3. Огневая подготовка из стрелкового оружия</b>   |  |   |                                   |
| 6   | <b>Тема 6.</b> Назначение, боевые свойства, материальная часть и применение стрелкового оружия, ручных противотанковых гранатометов и ручных гранат            | Знать устройство стрелкового оружия, боеприпасов и ручных гранат.<br>Уметь осуществлять разборку и сборку автомата (АК-74) и пистолета (ПМ), подготовку к боевому применению ручных гранат. | опрос                             |
| 7   | <b>Тема 7.</b> Выполнение упражнений учебных стрельб из стрелкового оружия   | Владеть навыками стрельбы из стрелкового оружия, навыками подготовки к ведению общевойскового боя   | Упражнения по учебной стрельбе    |
| <b>Раздел 4. Основы тактики общевойсковых подразделений</b> |  |   |                                   |
| 8   | <b>Тема 8.</b> Вооруженные Силы Российской Федерации их состав и задачи. Тактико-технические характеристики (ТТХ) основных образцов вооружения и техники ВС РФ | Знать предназначение, задачи и организационно-штатную структуру общевойсковых подразделений   | опрос                             |
| 9   | <b>Тема 9.</b> Основы общевойскового боя   | Знать основные факторы, определяющие характер, организацию и способы ведения современного общевойскового боя;   |                                   |
| 10  | <b>Тема 10.</b> Основы инженерного обеспечения   | Знать основы инженерно-технических мероприятий по защитным сооружениям, водоснабжению   |                                   |

|  |   |  |       |
|--|---|--|-------|
| 11   | <b>Тема 11.</b> Организация воинских частей и подразделений, вооружение, боевая техника вероятного противника                                 | Знать ТТХ и ТТД вооружения, боевая техника вероятного противника   |       |
| <b>Раздел 5. Радиационная, химическая и биологическая защита</b> |   |  |       |
| 12   | <b>Тема 12.</b> Ядерное, химическое, биологическое, зажигательное оружие  | Знать общие сведения о ядерном, химическом и биологическом оружии, средствах его применения, правила поведения и меры профилактики в условиях заражения радиоактивными, отравляющими веществами и бактериальными средствами;<br>Владеть навыками применения индивидуальных средств РХБ защиты  | опрос |
| 13   | <b>Тема 13.</b> Радиационная, химическая и биологическая защита   | Уметь выполнять мероприятия радиационной, химической и биологической защиты  |       |
| <b>Раздел 6. Военная топография</b>                              |   |  |       |
| 14   | <b>Тема 14.</b> Местность как элемент боевой обстановки. Измерения и ориентирование на местности без карты, движение по азимутам              | Знать тактические свойства местности, их влияние на действия подразделений в боевой обстановке, назначение, номенклатуру и условные знаки топографических карт;<br>Владеть навыками ориентирования на местности по карте и без карты   | опрос |
| 15   | <b>Тема 15.</b> Топографические карты и их чтение, подготовка к работе. Определение координат объектов и целеуказания по карте                | Уметь читать топографические карты различной номенклатуры  |       |
| <b>Раздел 7. Основы медицинского обеспечения</b>                 |   |  |       |
| 16   | <b>Тема 16.</b> Медицинское обеспечение войск (сил), первая медицинская помощь при ранениях, травмах и особых случаях                         | Знать основные способы и средства оказания первой медицинской помощи при ранениях и травмах.<br>Владеть навыками применения индивидуальных средств медицинской защиты и подручных средств для оказания первой медицинской помощи при ранениях и травмах  | тест  |
| <b>Раздел 8. Военно-политическая подготовка</b>                  |   |  |       |
| 17   | <b>Тема 17.</b> Россия в современном мире. Основные направления социально-экономического, политического и военно-технического развития страны | Знать тенденции и особенности развития современных международных отношений, место и роль России в многополярном мире, основные направления социально-экономического, политического и военно-технического развития страны, основные положения Военной доктрины РФ, правовое положение и порядок прохождения военной службы.<br>Уметь давать оценку международным военно-политическим и внутренним событиям и фактам с позиции патриота своего Отечества | опрос |
| <b>Раздел 9. Правовая подготовка</b>                             |   |  |       |
| 18   | <b>Тема 18.</b> Военная доктрина РФ. Законодательство Российской Федерации о прохождении военной службы                                       | Уметь применять положения нормативных правовых актов.  | опрос |

*Промежуточная аттестация* по итогам освоения дисциплины проводится в форме зачета.

*Вопросы к зачету:*

1. Каковы виды стрелкового оружия?
2. Какие бывают боеприпасы?
3. Назовите марки ручных гранат.
4. Из чего состоит организационно-штатная структура общевойсковых подразделений?
5. Перечислите Тактико-технические характеристики (ТТХ) основных образцов вооружения и техники ВС РФ.
6. Каковы основные факторы, определяющие характер, организацию и способы ведения современного общевойскового боя?
7. Перечислите основные инженерно-технических мероприятия.
8. Какие существуют защитные сооружения?
9. Какие бывают виды заграждений?
10. На чем основывается полевое водоснабжение?
11. Каковы емкости РДВ?
12. Назовите назначение ТУФ-200.
13. Назовите назначение МТК.
14. Перечислите ТТХ и ТТД вооружения и боевой техники армии США.
15. Перечислите ТТХ и ТТД вооружения и боевой техники армии Германии.
16. Перечислите общие сведения о ядерном оружии.
17. Перечислите общие сведения о химическом оружии
18. Перечислите общие сведения о биологическом оружии
19. Каковы правила поведения и меры профилактики в условиях радиоактивного заражения?
20. Каковы правила поведения и меры профилактики при применении отравляющих веществ?
21. Каковы правила поведения и меры профилактики в условиях применения бактериальных средств?
22. Какие существуют индивидуальные средства РХБ защиты?
23. Каковы мероприятия радиационной, химической и биологической защиты?
24. Каковы тактические свойства местности, их влияние на действия подразделений в боевой обстановке?
25. Опишите назначение, номенклатура и условные знаки топографических карт.
26. Назовите способы ориентирования на местности по карте и без карты.
27. Что такое номенклатура топографических карт?
28. Как задаются координаты объекта?
29. Что такое уточнение координат по "улитке"?
30. Каковы тенденции и особенности развития современных международных отношений?
31. Назовите место и роль России в многополярном мире.
32. Перечислите основные направления социально-экономического развития России.
33. Перечислите основные направления политического развития России.
34. Перечислите основные направления военно-технического развития России.
35. Какие существуют основные положения Военной доктрины РФ?
36. Назовите правовое положение и порядок прохождения военной службы.
37. Что значит нормативно-правовой акт?
38. Чем определяется порядок прохождения военной службы?
39. Назовите основные задачи укрепления безопасности страны.

40. Чем актуальны положения военной доктрины?
41. Перечислите основные тенденции развития военно-политической обстановки.
42. Какие существуют основные требования и категории военной доктрины России?
43. Как взаимосвязаны военная безопасность и жизненно важные интересы?
44. Напишите методологическое значение определения жизненно важных интересов.
45. Перечислите военно-политические основы военной доктрины РФ.
46. Перечислите военно-стратегические основы военной доктрины РФ.
47. Перечислите военно-экономические основы военной доктрины РФ.
48. Перечислите военно-технические основы военной доктрины РФ.
49. Назовите роль и место вооруженных сил в демократическом государстве.
50. Перечислите особенности гражданского контроля за вооруженными силами в демократических государствах.
51. Какие вы знаете особенности дисциплинарной практики?
52. Что такое «статус военнослужащего»?

Для осуществления текущего контроля знаний, умений, владений и промежуточной аттестации обучающихся используется комплект оценочных средств по дисциплине.

При реализации дисциплины используется балльно-рейтинговая система оценки учебной деятельности в соответствии с Положением о балльно-рейтинговой системе оценки учебной деятельности (учебном рейтинге) обучающихся в ФГБОУ ВО «Уральский государственный горный университет» (СМК ОД.Пл.04-06.222-2021).

Распределение баллов в рамках текущего рейтинга и рейтинга промежуточной аттестации по учебной дисциплине представлены в комплекте оценочных средств по дисциплине.

Полученные значения учебного рейтинга обучающихся по дисциплине в баллах переводятся в результат, выставляемый по следующей шкале:

| Количество баллов | Отметка о зачёте |
|-------------------|------------------|
| 50 - 100          | Зачтено          |
| 0 - 49            | Не зачтено       |

## **9 МЕТОДИЧЕСКИЕ УКАЗАНИЯ ДЛЯ ОБУЧАЮЩИХСЯ ПО ОСВОЕНИЮ ДИСЦИПЛИНЫ**

Алгоритм работы обучающихся для качественного усвоения дисциплины включает в себя следующие действия:

1. Изучение рабочей программы дисциплины, что позволит правильно сориентироваться в содержании дисциплины, системе требований, предъявляемых к обучающемуся со стороны преподавателя.
2. Посещение и конспектирование лекций.
3. Обязательная подготовка к групповым и практическим занятиям.
4. Изучение основной и дополнительной литературы, нормативных правовых актов, интернет-источников.
5. Выполнение всех видов самостоятельной работы.

## 10 ПЕРЕЧЕНЬ УЧЕБНОЙ ЛИТЕРАТУРЫ, НЕОБХОДИМОЙ ДЛЯ ОСВОЕНИЯ ДИСЦИПЛИНЫ

### 10.1 Литература

| № п/п | Наименование   | Кол-во экз. |
|-------|--|-------------|
| 1     | Общевоинские уставы Вооруженных сил Российской Федерации : курс лекций / составители В. А. Борисов, И. Е. Акулов, В. К. Фоменко. — Томск : Томский политехнический университет, 2019. — 87 с. — Текст : электронный // Цифровой образовательный ресурс IPR SMART : [сайт]. — URL: <a href="https://www.iprbookshop.ru/106173.html">https://www.iprbookshop.ru/106173.html</a> (дата обращения: 25.04.2023). — Режим доступа: для авторизир. пользователей  | Эл. ресурс  |
| 2     | Основы огневой подготовки : учебное пособие / А. В. Рыжов, В. М. Коняев, С. В. Пожидаев, Д. В. Горденко. — Москва : Ай Пи Ар Медиа, 2021. — 110 с. — ISBN 978-5-4497-1170-0. — Текст : электронный // Цифровой образовательный ресурс IPR SMART : [сайт]. — URL: <a href="https://www.iprbookshop.ru/109245.html">https://www.iprbookshop.ru/109245.html</a> (дата обращения: 25.04.2023). — Режим доступа: для авторизир. пользователей. - DOI: <a href="https://doi.org/10.23682/109245">https://doi.org/10.23682/109245</a>   | Эл. ресурс  |
| 3     | Огневая подготовка : учебное пособие / В. В. Белевцев, Д. В. Горденко, Д. Н. Резеньков, Е. В. Кособлик. — Москва : Ай Пи Ар Медиа, 2021. — 132 с. — ISBN 978-5-4497-1289-9. — Текст : электронный // Цифровой образовательный ресурс IPR SMART : [сайт]. — URL: <a href="https://www.iprbookshop.ru/109244.html">https://www.iprbookshop.ru/109244.html</a> (дата обращения: 25.04.2023). — Режим доступа: для авторизир. пользователей. - DOI: <a href="https://doi.org/10.23682/109244">https://doi.org/10.23682/109244</a>  | Эл. ресурс  |
| 4     | Общевойсковая подготовка. В 2 частях. Ч.1 : учебное пособие / А. Г. Борисов, К. В. Анистратенко, Е. Ю. Лубашев [и др.] ; под редакцией А. Г. Борисова. — Ростов-на-Дону, Таганрог : Издательство Южного федерального университета, 2022. — 414 с. — ISBN 978-5-9275-4192-8 (ч.1), 978-5-9275-4191-1. — Текст : электронный // Цифровой образовательный ресурс IPR SMART : [сайт]. — URL: <a href="https://www.iprbookshop.ru/127091.html">https://www.iprbookshop.ru/127091.html</a> (дата обращения: 25.04.2023). — Режим доступа: для авторизир. пользователей. -  | Эл. ресурс  |
| 5     | Общевойсковая и тактическая подготовка : учебное пособие / С. А. Чеховский, В. Н. Алёшичев, А. С. Евтехов, С. К. Бушанский. — Саратов : Саратовский государственный технический университет имени Ю.А. Гагарина, ЭБС АСВ, 2021. — 280 с. — ISBN 978-5-7433-3472-8. — Текст : электронный // Цифровой образовательный ресурс IPR SMART : [сайт]. — URL: <a href="https://www.iprbookshop.ru/124344.html">https://www.iprbookshop.ru/124344.html</a> (дата обращения: 25.04.2023). — Режим доступа: для авторизир. пользователей. - DOI: <a href="https://doi.org/10.23682/124344">https://doi.org/10.23682/124344</a> | Эл. ресурс  |
| 6     | Баранов, А. Р. Военная топография в служебно-боевой деятельности оперативных подразделений : учебник для курсантов и слушателей военных учебных заведений / А. Р. Баранов, Ю. Г. Маслак, В. И. Ягодинцев. — Москва : Академический проект, 2020. — 159 с. — ISBN 978-5-8291-2944-6. — Текст : электронный // Цифровой образовательный ресурс IPR SMART : [сайт]. — URL: <a href="https://www.iprbookshop.ru/110047.html">https://www.iprbookshop.ru/110047.html</a> (дата обращения: 25.04.2023). — Режим доступа: для авторизир. пользователей.   | Эл. ресурс  |

|    |   |            |
|----|---|------------|
| 7  | Оказание первой доврачебной помощи в образовательных организациях : учебно-методическое пособие / Ю. В. Азизова, С. К. Касимова, А. В. Трясучев [и др.]. — Астрахань : Астраханский государственный университет, Издательский дом «Астраханский университет», 2020. — 70 с. — ISBN 978-5-9926-1188-5. — Текст : электронный // Цифровой образовательный ресурс IPR SMART : [сайт]. — URL: <a href="https://www.iprbookshop.ru/108843.html">https://www.iprbookshop.ru/108843.html</a> (дата обращения: 25.04.2023). — Режим доступа: для авторизир. пользователей | Эл. ресурс |
| 8  | Маслова, Л. Ф. Первая помощь пострадавшим : учебное пособие / Л. Ф. Маслова. — Ставрополь : Ставропольский государственный аграрный университет, 2020. — 40 с. — Текст : электронный // Цифровой образовательный ресурс IPR SMART : [сайт]. — URL: <a href="https://www.iprbookshop.ru/121690.html">https://www.iprbookshop.ru/121690.html</a> (дата обращения: 25.04.2023). — Режим доступа: для авторизир. пользователей  | Эл. ресурс |
| 9  | Кутепов, В. А. Тактическая подготовка. Радиационная, химическая и биологическая защита : учебное пособие / В. А. Кутепов, А. Б. Адемченко, С. В. Ковалев. — Омск : Омский государственный технический университет, 2017. — 226 с. — ISBN 978-5-8149-2523-7. — Текст : электронный // Цифровой образовательный ресурс IPR SMART : [сайт]. — URL: <a href="https://www.iprbookshop.ru/78509.html">https://www.iprbookshop.ru/78509.html</a> (дата обращения: 25.04.2023). — Режим доступа: для авторизир. пользователей   | Эл. ресурс |
| 10 | Техническое обеспечение средств радиационной, химической и биологической защиты : учебное пособие / А. В. Шаламов, С. Р. Ахметов, Н. Р. Миннуллин [и др.]. — Казань : Издательство КНИТУ, 2022. — 256 с. — ISBN 978-5-7882-3135-8. — Текст : электронный // Цифровой образовательный ресурс IPR SMART : [сайт]. — URL: <a href="https://www.iprbookshop.ru/129262.html">https://www.iprbookshop.ru/129262.html</a> (дата обращения: 25.04.2023). — Режим доступа: для авторизир. пользователей  | Эл. ресурс |
| 11 | Боевой устав по подготовке и ведению общевойскового боя. Часть 2. Батальон, рота. — Саратов : Вузовское образование, 2023. — 286 с. — ISBN 978-5-4487-0918-0. — Текст : электронный // Цифровой образовательный ресурс IPR SMART : [сайт]. — URL: <a href="https://www.iprbookshop.ru/127500.html">https://www.iprbookshop.ru/127500.html</a> (дата обращения: 23.01.2023). — Режим доступа: для авторизир. пользователей   | Эл. ресурс |
| 12 | Боевой устав по подготовке и ведению общевойскового боя. Часть 3. Взвод, отделение, танк. — Саратов : Вузовское образование, 2023. — 224 с. — ISBN 978-5-4487-0917-3. — Текст : электронный // Цифровой образовательный ресурс IPR SMART : [сайт]. — URL: <a href="https://www.iprbookshop.ru/127501.html">https://www.iprbookshop.ru/127501.html</a> (дата обращения: 23.01.2023). — Режим доступа: для авторизир. пользователей   | Эл. ресурс |
| 13 | Баранов, А. Р. Тактико-специальная подготовка войскового разведчика внутренних войск : учебно-практическое пособие / А. Р. Баранов, Ю. Г. Маслак ; под редакцией Ю. Г. Маслак. — Москва : Академический Проект, Трикста, 2015. — 368 с. — ISBN 978-5-8291-1490-9. — Текст : электронный // Цифровой образовательный ресурс IPR SMART : [сайт]. — URL: <a href="https://www.iprbookshop.ru/36874.html">https://www.iprbookshop.ru/36874.html</a> (дата обращения: 16.05.2022). — Режим доступа: для авторизир. пользователей                                       | Эл. ресурс |

## 10.2 Нормативные правовые акты

1. Военная доктрина Российской Федерации.
2. Сборник общевоинских уставов Вооруженных Сил Российской Федерации.
3. Федеральный закон от 28 марта 1998 года № 53-ФЗ «О воинской обязанности и военной службе» (с изменениями и дополнениями).
4. Федеральный закон от 27 мая 1998 года № 76-ФЗ «О статусе военнослужащих» (с изменениями и дополнениями).
5. Указ Президента РФ от 16.09.1999 № 1237 «Вопросы прохождения военной службы» (вместе с «Положением о порядке прохождения военной службы»).
6. Боевой устав по подготовке и ведению общевойскового боя. Часть 2.
7. Боевой устав по подготовке и ведению общевойскового боя. Часть 3.

### 11 ПЕРЕЧЕНЬ РЕСУРСОВ ИНФОРМАЦИОННО – ТЕЛЕКОММУНИКАЦИОННОЙ СЕТИ «ИНТЕРНЕТ», НЕОБХОДИМЫХ ДЛЯ ОСВОЕНИЯ МОДУЛЯ, СОВРЕМЕННЫХ ПРОФЕССИОНАЛЬНЫХ БАЗ ДАННЫХ, ИНФОРМАЦИОННЫХ СПРАВОЧНЫХ СИСТЕМ

*Ресурсы сети Интернет:*

Министерство обороны Российской Федерации – <http://www.mil.ru>

Государственная Дума Российской Федерации – <http://www.duma.gov.ru>

Единое окно доступа к образовательным ресурсам - Режим доступа: <http://window.edu.ru>

Президент Российской Федерации – <http://www.president.kremlin.ru>

Правительство Российской Федерации – <http://www.government.gov.ru>

Российский правовой портал – <http://www.rpp.ru>

*Информационные справочные системы:*

Справочная правовая система «Консультант Плюс»

*Современные профессиональные базы данных:*

E-library: электронная научная библиотека: <https://elibrary.ru>

### 12. ПЕРЕЧЕНЬ ЛИЦЕНЗИОННОГО И СВОБОДНО РАСПРОСТРАНЯЕМОГО ПРОГРАММНОГО ОБЕСПЕЧЕНИЯ (В ТОМ ЧИСЛЕ ОТЕЧЕСТВЕННОГО), ИСПОЛЬЗУЕМОГО ПРИ ОСУЩЕСТВЛЕНИИ ОБРАЗОВАТЕЛЬНОГО ПРОЦЕССА ПО МОДУЛЮ

1. Microsoft Windows 8 Professional
2. Microsoft Office 2016

### 13 ОПИСАНИЕ МАТЕРИАЛЬНО-ТЕХНИЧЕСКОЙ БАЗЫ, НЕОБХОДИМОЙ ДЛЯ ОСУЩЕСТВЛЕНИЯ ОБРАЗОВАТЕЛЬНОГО ПРОЦЕССА ПО МОДУЛЮ

Реализация данного учебного модуля осуществляется с использованием материально-технической базы, обеспечивающей проведение всех видов учебных занятий обучающихся, предусмотренных программой модуля, соответствующей действующим санитарным и противопожарным правилам и нормам:

1. Лекционная аудитория.
2. Ноутбук, проектор, экран.
3. Магнитно-маркерная доска, маркеры.
4. Наглядные материалы (специализированные стенды, плакаты, видеофильмы, учебные пособия, презентации).
5. Специализированная аудитория «Общевоинские уставы».

6. Специализированная аудитория «Класс огневой подготовки».
7. Строевой плац.
8. Тир.
9. Учебное оружие, боеприпасы, ручные гранаты, массогабаритные макеты стрелкового оружия и гранат.

#### **14 ОСОБЕННОСТИ РЕАЛИЗАЦИИ УЧЕБНОГО МОДУЛЯ ДЛЯ ЛИЦ С ИНВАЛИДНОСТЬЮ И ОГРАНИЧЕННЫМИ ВОЗМОЖНОСТЯМИ ЗДОРОВЬЯ**

Освоение дисциплины для обучающихся с инвалидностью и ограниченными возможностями здоровья может быть организовано с учётом особенностей их психофизического развития, индивидуальных возможностей и необходимых специальных условий их обучения.

При реализации данной дисциплины используются различные образовательные технологии (в том числе дистанционные) с учётом их адаптации для обучающихся с инвалидностью и ограниченными возможностями здоровья в зависимости от вида и характера ограниченных возможностей здоровья обучающихся.

Образовательные технологии используются во всех основных видах учебной работы по дисциплине (контактная работа, самостоятельная работа, индивидуальная работа), адаптируются с учётом способностей, особенностей восприятия, готовности к освоению учебного материала, имеющегося индивидуального социально-образовательного опыта обучающихся с инвалидностью и ограниченными возможностями здоровья.

При реализации дисциплины конкретные формы и виды самостоятельной и индивидуальной работы обучающихся с инвалидностью и ограниченными возможностями здоровья устанавливаются преподавателем. Выбор форм и видов самостоятельной и индивидуальной работы обучающихся с инвалидностью и обучающихся с ограниченными возможностями здоровья осуществляется с учётом их способностей, особенностей восприятия и готовности к освоению учебного материала.

Обучающиеся из числа лиц с ограниченными возможностями здоровья и с инвалидностью при необходимости обеспечиваются печатными и (или) электронными образовательными ресурсами (учебники, учебные пособия, материалы для самостоятельной работы и т.д.) в формах, адаптированных к ограничениям их здоровья и восприятия информации:

для лиц с нарушениями зрения:

- в печатной форме увеличенным шрифтом;
- в форме электронного документа;

для лиц с нарушениями слуха:

- в печатной форме;
- в форме электронного документа;

для лиц с нарушениями опорно-двигательного аппарата:

- в печатной форме;
- в форме электронного документа.

Данный перечень может быть конкретизирован в зависимости от контингента обучающихся.

Проведение текущего контроля успеваемости и промежуточной аттестации (конкретные формы и процедуры) для обучающихся данной категории по дисциплине устанавливается ФГБОУ ВО «УГГУ» самостоятельно с учётом ограничений их здоровья и доводятся до сведения обучающихся в сроки, определённые в локальных актах университета.

Процедура проведения промежуточной аттестации для обучающихся с инвалидностью и ограниченными возможностями здоровья при необходимости устанавливается с учётом индивидуальных психофизических особенностей (устно, письменно на бумаге, письменно на компьютере, в форме тестирования и т.п.). При необходимости предусматри-

вается увеличение времени на подготовку к промежуточной аттестации, а также предоставляется дополнительное время для подготовки ответа в ходе промежуточной аттестации. При необходимости промежуточная аттестация может проводиться в несколько этапов. Возможно установление индивидуальных графиков проведения текущего контроля успеваемости и прохождения промежуточной аттестации.

Учебно-методические материалы для проведения текущего контроля успеваемости и промежуточной аттестации предоставляются в формах с учётом особенностей их психофизического развития, индивидуальных возможностей к восприятию информации.

Освоение дисциплины и проведение процедуры оценивания результатов обучения обучающихся с инвалидностью и ограниченными возможностями здоровья предусматривает (в случае необходимости) использование специальных технических средств, необходимых им в связи с их индивидуальными особенностями. Эти средства могут быть предоставлены университетом, могут использоваться собственные технические средства.

Каждый обучающийся из числа данной категории лиц в течение всего периода обучения при необходимости будет обеспечен индивидуальным неограниченным доступом к электронной информационно-образовательной среде УГГУ с использованием специальных технических и программных средств, содержащей электронные образовательные ресурсы, перечисленные в данной рабочей программе дисциплины и иметь доступ к необходимому программному обеспечению, адаптированному для обучающихся инвалидов и обучающихся с ограниченными возможностями здоровья.