

МИНОБРНАУКИ РОССИИ

ФГБОУ ВО «Уральский государственный горный университет»



УТВЕРЖДАЮ
Протокол научно-методическому
комплексу
С.А.Упоров

**РАБОЧАЯ ПРОГРАММА ДИСЦИПЛИНЫ (МОДУЛЯ)
Б1.В.01 ГОРНОПРОМЫШЛЕННАЯ ГЕОЛОГИЯ**

Специальность

21.05.04 Горное дело

Направленность (профиль)

Маркшейдерское дело

форма обучения: очная, заочная

год набора: 2022

Одобрена на заседании кафедры

Геологии, поисков и разведки МПИ

(название кафедры)

Зав. кафедрой

(подпись)

Душин В.А.

(Фамилия И.О.)

Протокол № 1 от 23.09.2021

(Дата)

Рассмотрена методической комиссией
факультета

Горно-технологического

(название факультета)

Председатель

(подпись)

Колчина Н.В.

(Фамилия И.О.)

Протокол № 2 от 8.10.2021


(Дата)

Екатеринбург

Автор: Никулина И.А., доцент, к.г.-м.н.

Рабочая программа дисциплины (модуля) согласована с выпускающей кафедрой маркшейдерского дела

Заведующий кафедрой

A handwritten signature in blue ink, appearing to be 'А.В. Жабко', written over a horizontal line.

А.В. Жабко

Аннотация рабочей программы дисциплины (модуля) «Горнопромышленная геология»

Трудоемкость дисциплины (модуля): 4 з.е. 144 часа.

Форма промежуточной аттестации – экзамен.

Цель дисциплины (модуля): формирование у студентов горных специальностей представления о геологической среде горного производства, понимания определяющей роли природных факторов в решении технических и технологических задач, осознанного подхода к деятельности геологической службы горнодобывающих предприятий.

Компетенции, формируемые в процессе изучения дисциплины (модуля):

общепрофессиональные

- способен применять методы геолого-промышленной оценки месторождений твердых полезных ископаемых, горных отводов (ОПК-3);
- способен работать с программным обеспечением общего, специального назначения и моделирования горных и геологических объектов (ОПК-8)

Результат изучения дисциплины (модуля):

Знать:

- объекты горнопромышленной геологии, их природные и технологические свойства;
- вопросы методики геологоразведочных работ и геолого-экономической оценки месторождений;
- задачи горнопромышленной геологии и методику их решения;
- систему рационального недропользования;
- программное обеспечение моделирования горных и геологических объектов

Уметь:

- определить геолого-промышленный тип месторождения, его пространственно-морфологические, объемно-качественные, гидрогеологические и инженерно-геологические условия;
- обосновать способы и системы разведки месторождения, горно-технические показатели разработки объекта;
- оконтуривать запасы разных категорий, выделять подсчетные блоки и выполнять подсчет запасов
- разработать методику геологического обеспечения разработки и охраны недр

Владеть:

- методологией геологического обеспечения действующих горнодобывающих предприятий;
- приемами изучения и анализа пространственного размещения количественных и качественных показателей месторождений и горнотехнических условий разработки;
- технологией рационального использования и охраны недр.

1 ЦЕЛИ ОСВОЕНИЯ ДИСЦИПЛИНЫ (МОДУЛЯ)

Целью освоения учебной дисциплины (модуля) «Горнопромышленная геология» является формирование у студентов горных специальностей представления о геологической среде горного производства, понимания определяющей роли природных факторов в решении технических и технологических задач, осознанного подхода к деятельности геологической службы горнодобывающих предприятий.

Для достижения этой цели студентам нужно научиться выделять из множества элементов геологического строения месторождения те, которые определяют его промышленную ценность и технологию разработки. Кроме того, необходимо, чтобы будущий горный инженер четко уяснил себе задачи геологической службы горнодобывающих предприятий и пути решения этих задач, умел читать геологическую документацию и грамотно использовать содержащуюся в ней информацию.

2 ПЕРЕЧЕНЬ ПЛАНИРУЕМЫХ РЕЗУЛЬТАТОВ ОБУЧЕНИЯ ПО ДИСЦИПЛИНЕ (МОДУЛЮ)

Результаты освоения дисциплины (модуля) «Горнопромышленная геология» и формируемые у обучающихся компетенции определены в таблице 2.1.

Таблица 2.1 Формируемые компетенции и результаты обучения

| Код и наименование компетенции | Результаты обучения | | Код и наименование индикатора достижения компетенции |
|---|---------------------|--|--|
| ОПК-3: способен применять методы геолого-промышленной оценки месторождений твердых полезных ископаемых, горных отводов | <i>знать</i> | объекты горнопромышленной геологии, их природные и технологические свойства; вопросы методики геологоразведочных работ и геолого-экономической оценки месторождений, задачи горнопромышленной геологии и методику их решения; систему рационального недропользования | ОПК-3.2 Анализирует данные геолого-промышленной оценки для определения основных параметров разработки месторождений твердых полезных ископаемых и горных отводов |
| | <i>уметь</i> | определить геолого-промышленный тип месторождения, его пространственно-морфологические, объемно-качественные, гидрогеологические и инженерно-геологические условия; обосновать способы и системы разведки месторождения, горно-технические показатели и методику геологического обеспечения разработки и охраны недр | ОПК-3.1 Выбирает и применяет методы геолого-промышленной оценки месторождений твердых полезных ископаемых, горных отводов |
| | <i>владеть</i> | методологией геологического обеспечения действующих горнодобывающих предприятий, технологией рационального использования и охраны недр | |
| ОПК-8: способен работать с программным обеспечением общего, специального назначения и моделирования горных и геологических объектов | <i>знать</i> | программное обеспечение моделирования горных и геологических объектов | ОПК-8.2. Использует прикладное программное обеспечение специального назначения и моделирования горных и геологических объектов |
| | <i>уметь</i> | оконтуривать запасы разных категорий, выделять подсчетные блоки и выполнять подсчет запасов | |
| | <i>владеть</i> | приемами изучения и анализа пространственного размещения количественных и качественных показателей месторождений и горнотехнических условий разработки | |

3 МЕСТО ДИСЦИПЛИНЫ (МОДУЛЯ) В СТРУКТУРЕ ОБРАЗОВАТЕЛЬНОЙ ПРОГРАММЫ

Дисциплина (модуль) «Горнопромышленная геология» формируемой участниками образовательных отношений части Блока 1 «Дисциплины (модули)» учебного плана.

4 ОБЪЕМ ДИСЦИПЛИНЫ (МОДУЛЯ) В ЗАЧЕТНЫХ ЕДИНИЦАХ С УКАЗАНИЕМ КОЛИЧЕСТВА АКАДЕМИЧЕСКИХ ЧАСОВ, ВЫДЕЛЕННЫХ НА КОНТАКТНУЮ РАБОТУ ОБУЧАЮЩИХСЯ С ПРЕПОДАВАТЕЛЕМ (ПО ВИДАМ УЧЕБНЫХ ЗАНЯТИЙ) И НА САМОСТОЯТЕЛЬНУЮ РАБОТУ

| кол-во з.е. | Трудоемкость дисциплины | | | | | | | контрольные, расчетно-графические работы, рефераты | курсовые работы (проекты) |
|-------------------------------|-------------------------|--------|------------|--------|-----|-------|------|--|---------------------------|
| | часы | | | | | | | | |
| | общая | лекции | практ.зан. | лабор. | СР | зачет | экз. | | |
| <i>очная форма обучения</i> | | | | | | | | | |
| 4 | 144 | 32 | 16 | | 69 | | 27 | | |
| <i>заочная форма обучения</i> | | | | | | | | | |
| 4 | 144 | 8 | 4 | | 123 | | 9 | | |

5 СОДЕРЖАНИЕ ДИСЦИПЛИНЫ (МОДУЛЯ), СТРУКТУРИРОВАННОЕ ПО ТЕМАМ (РАЗДЕЛАМ) С УКАЗАНИЕМ ОТВЕДЕННОГО НА НИХ КОЛИЧЕСТВА АКАДЕМИЧЕСКИХ ЧАСОВ И ВИДОВ УЧЕБНЫХ ЗАНЯТИЙ

5.1 Тематический план изучения дисциплины (модуля)

Для студентов очной формы обучения:

| № | Тема, раздел | Контактная работа обучающихся с преподавателем | | | Практическая подготовка | Самостоятельная работа |
|---|--|--|------------------------------|----------------------|-------------------------|------------------------|
| | | лекции | практич. занятия и др. формы | лабораторные занятия | | |
| 1 | Объекты ГПГ, их природные и технологические свойства | 6 | 2 | | | 14 |
| 2 | Методические вопросы геологоразведочных работ (ГРР) | 10 | 6 | | | 18 |
| 3 | Геолого-экономическая оценка (ГЭО) | 8 | 6 | | | 18 |
| 4 | Геологическое обеспечение горного производства | 8 | 2 | | | 19 |
| 5 | Подготовка к экзамену | | | | | 27 |
| | Итого | 32 | 16 | | | 96 |

Для студентов заочной формы обучения:

| № | Тема, раздел | Контактная работа обучающихся с преподавателем | | | Практическая подготовка | Самостоятельная работа |
|---|--|--|------------------------------|----------------------|-------------------------|------------------------|
| | | лекции | практич. занятия и др. формы | лабораторные занятия | | |
| 1 | Объекты ГПГ, их природные и технологические свойства | 2 | | | | 30 |
| 2 | Методические вопросы геологоразведочных работ (ГРР) | 2 | 2 | | | 30 |
| 3 | Геолого-экономическая оценка (ГЭО) | 2 | 2 | | | 33 |

| | | | | | | |
|---|--|---|---|--|--|-----|
| 4 | Геологическое обеспечение горного производства | 2 | | | | 30 |
| 5 | Подготовка к экзамену | | | | | 9 |
| | Итого | 8 | 4 | | | 132 |

5.2 Содержание учебной дисциплины

Тема 1. Объекты ГПП, их природные и технологические свойства

Цели и задачи горнопромышленной геологии (ГПП). Функции геологической службы горнодобывающих предприятий. Геолого-структурные и геолого-промышленные объекты ГПП, их иерархия. Факторы, определяющие промышленную ценность месторождений, их систематика. Общеэкономические и географо-экономические факторы. Пространственно-морфологические и объемно-качественные факторы. Гидрогеологические и инженерно-геологические условия месторождений.

Тема 2. Методические вопросы геологоразведочных работ (ГРР)

Этапы и стадии ГРР. Природная изменчивость геологических тел. Классификация месторождений по изменчивости параметров. Технические средства, способы и системы разведки. Плотность разведочной сети. Классификация запасов и прогнозных ресурсов. Группировка месторождений ГКЗ РФ. Опробование. Геологическая документация.

Тема 3. Геолого-экономическая оценка (ГЭО)

Промышленные кондиции. Оконтуривание тел полезных ископаемых. Параметры и методы подсчета запасов. Показатели ГЭО в условиях рыночной экономики.

Тема 4. Геологическое обеспечение горного производства

Разведка в пределах горных отводов. Эксплуатационная разведка. Текущие задачи геологической службы: геолого-технологическое картирование руд, прогноз и планирование количества и качества полезных ископаемых, гидрогеологические и инженерно-геологические наблюдения, охрана геологической среды.

6 ОБРАЗОВАТЕЛЬНЫЕ ТЕХНОЛОГИИ

Освоение дисциплины (модуля) предусматривает репродуктивные (информационные лекции, опросы, работа с книгой и т.д.); активные (доклады, работа с информационными ресурсами, решение задач, кейсов и проч.); интерактивные (бизнес-кейсы, групповые дискуссии, тренинги, анализ ситуаций, деловые и ролевые игры, круглые столы, иные) технологии обучения.

7 ПЕРЕЧЕНЬ УЧЕБНО-МЕТОДИЧЕСКОГО ОБЕСПЕЧЕНИЯ ДЛЯ САМОСТОЯТЕЛЬНОЙ РАБОТЫ ОБУЧАЮЩИХСЯ ПО ДИСЦИПЛИНЕ (МОДУЛЮ)

Для организации самостоятельной работы обучающихся по изучению дисциплины «Горнопромышленная геология» кафедрой подготовлены *Методические указания по организации самостоятельной работы и задания для обучающихся*, коллекции каменного материала по минералам, горным породам и ископаемым с подробными каталогами описания образцов для обучающихся специальности Горное дело.

Форма контроля самостоятельной работы студентов – проверка на практическом занятии, экзамен.

8 ОЦЕНОЧНЫЕ МАТЕРИАЛЫ ДЛЯ ПРОВЕДЕНИЯ ТЕКУЩЕГО КОНТРОЛЯ УСПЕВАЕМОСТИ И ПРОМЕЖУТОЧНОЙ АТТЕСТАЦИИ ОБУЧАЮЩИХСЯ ПО ДИСЦИПЛИНЕ (МОДУЛЮ)

Оценка результатов обучения осуществляется в ходе текущего контроля успеваемости и промежуточной аттестации.

Текущий контроль знаний, умений, владений как результат формирования компетенций осуществляется в ходе аудиторных занятий, проводимых по расписанию.

Формы и методы текущего контроля: экспертное наблюдение и оценка результата деятельности обучающегося на учебных занятиях, экспертная оценка выполненных самостоятельных работ, оценка результатов оценочных мероприятий.

Оценочные средства: опрос, практико-ориентированное задание, тест

| <i>№ n/n</i> | <i>Тема раздел</i> | <i>Конкретизированные результаты обучения</i> | <i>Оценочные средства</i> |
|--------------|--|--|---|
| 1 | Объекты ГПГ, их природные и технологические свойства | <i>Знать:</i> Геолого-промышленные типы месторождений полезных ископаемых <i>Уметь:</i> Определить на основе анализа геологического строения промышленный тип месторождения <i>Владеть:</i> Навыками определения геолого-промышленного типа месторождений полезных ископаемых | опрос, тест, практико-ориентированное задание |
| 2 | Методические вопросы геологоразведочных работ (ГРР) | <i>Знать:</i> Этапы и стадии геологоразведочных работ, технические средства, способы и системы разведки, виды и способы опробования и геологической документации <i>Уметь:</i> Определить стадию геологоразведочных работ, обосновать методику разведки и опробования, плотность сети наблюдений <i>Владеть:</i> Знаниями о современной методологии геологоразведочных работ; методикой определения видов и объемов геологоразведочных работ | опрос, тест, практико-ориентированное задание |
| 3 | Геолого-экономическая оценка (ГЭО) | <i>Знать:</i> Факторы промышленной ценности месторождения, методику подсчета запасов и геолого-экономической оценки <i>Уметь:</i> Оконтурировать запасы, выделить подсчетные блоки, определить параметры подсчета запасов, обосновать способ подсчета запасов, выполнить подсчет запасов <i>Владеть:</i> Современной методологией подсчета запасов и геолого-экономической оценки | опрос, тест, практико-ориентированное задание |
| 4 | Геологическое обеспечение горного производства | <i>Знать:</i> Содержание и методику эксплуатационной разведки и разведки в пределах горных отводов <i>Уметь:</i> Обосновать методику эксплуатационной разведки и разведки в пределах горного отвода <i>Владеть:</i> Методикой геологических, гидрогеологических и инженерно-геологических работ при эксплуатации месторождений полезных ископаемых | опрос, тест, практико-ориентированное задание |

Промежуточная аттестация по итогам освоения дисциплины проводится в форме экзамена.

При реализации дисциплины используется балльно-рейтинговая система оценки учебной деятельности в соответствии с Положением о балльно-рейтинговой системе оценки учебной деятельности (учебном рейтинге) обучающихся в ФГБОУ ВО «Уральский государственный горный университет» (СМК ОД.Пл.04-06.222-2021).

Распределение баллов в рамках текущего рейтинга и рейтинга промежуточной аттестации по учебной дисциплине (модулю) представлены в комплекте оценочных средств по дисциплине.

Полученные значения учебного рейтинга обучающихся в баллах переводятся в оценки, выставяемые по следующей шкале:

| | | |
|-------------------|-------------------------------------|------------------|
| Количество баллов | Отметка за экзамен/ зачёт с оценкой | Отметка о зачёте |
| 80-100 | Отлично | Зачтено |
| 65-79 | Хорошо | |
| 50-64 | Удовлетворительно | Не зачтено |
| 0-49 | Неудовлетворительно | |

Для осуществления текущего контроля знаний, умений, владений обучающихся используется комплект оценочных средств по дисциплине.

9 МЕТОДИЧЕСКИЕ УКАЗАНИЯ ДЛЯ ОБУЧАЮЩИХСЯ ПО ОСВОЕНИЮ ДИСЦИПЛИНЫ (МОДУЛЯ)

Алгоритм работы студентов для качественного усвоения дисциплины включает в себя следующие действия:

1. Изучение рабочей программы дисциплины, что позволит правильно сориентироваться в системе требований, предъявляемых к студенту со стороны преподавателя.
2. Посещение и конспектирование лекций.
3. Обязательная подготовка к практическим занятиям.
4. Изучение основной и дополнительной литературы, интернет-источников.
5. Выполнение всех видов самостоятельной работы.

10 ПЕРЕЧЕНЬ УЧЕБНОЙ ЛИТЕРАТУРЫ, НЕОБХОДИМОЙ ДЛЯ ОСВОЕНИЯ ДИСЦИПЛИНЫ (МОДУЛЯ)

10.1 Основная литература

| № п/п | Наименование | Кол-во экз. |
|-------|---|--------------------|
| 1 | Баранников А. Г., Никулина И. А., Хасанова Г. Г. Разведка и геолого-экономическая оценка месторождений полезных ископаемых: Учебное пособие. – Екатеринбург: Изд-во УГГУ, 2018. – 184 с. | 36 |
| 2 | Дворник Г.П. Горнопромышленная геология: учебное пособие / Г.П.Дворник; Урал. гос. горный ун-т. – Екатеринбург: изд-во УГГУ, 2018. 234 с. | 10 |
| 3 | Петруха Л.М. Разведка месторождений полезных ископаемых : учебное пособие / Уральская гос. горно-геологическая академия. - Екатеринбург : Изд-во УГГГА, 2003. - 247 с. | 47 |
| 4 | Поиски и разведка месторождений полезных ископаемых: учебник для вузов / В.В. Авдонин [и др.]. — Электрон.текстовые данные. — М. : Академический Проект, Фонд «Мир», 2016. — 544 с. — 978-5-8291-2503-5. — Режим доступа: http://www.iprbookshop.ru/60034.html | Электронный ресурс |

10.2 Дополнительная литература

| № п/п | Наименование | Кол-во экз. |
|-------|--|-------------|
| 1 | Мягков В.Ф., Быбочкин А.М., Бугаев И.И. и др. Рудничная геология: учебное пособие для вузов. М.: Недра, 1986.199с. | 53 |
| 2 | Ершов В.В. Основы горнопромышленной геологии: Учебник для вузов. – М.: Недра, 1988.328с. | 5 |
| 3 | Альбов М.Н., Быбочкин А.М. Рудничная геология. М.: Недра, 1978.419с. | 36 |

11 ПЕРЕЧЕНЬ РЕСУРСОВ ИНФОРМАЦИОННО – ТЕЛЕКОММУНИКАЦИОННОЙ СЕТИ «ИНТЕРНЕТ», НЕОБХОДИМЫХ ДЛЯ ОСВОЕНИЯ ДИСЦИПЛИНЫ (МОДУЛЯ), СОВРЕМЕННЫХ ПРОФЕССИОНАЛЬНЫХ БАЗ ДАННЫХ, ИНФОРМАЦИОННЫХ СПРАВОЧНЫХ СИСТЕМ

Официальный сайт Минприроды России mpr.gov.ru

Официальный сайт Государственной комиссии по запасам РФ gkz-rf.ru

Единое окно доступа к образовательным ресурсам. Режим доступа:
<http://window.edu.ru>

Геоинформмарк <http://www.geoinform.ru>

12 ПЕРЕЧЕНЬ ЛИЦЕНЗИОННОГО И СВОБОДНО РАСПРОСТРАНЯЕМОГО ПРОГРАММНОГО ОБЕСПЕЧЕНИЯ (В ТОМ ЧИСЛЕ ОТЕЧЕСТВЕННОГО), ИСПОЛЬЗУЕМОГО ПРИ ОСУЩЕСТВЛЕНИИ ОБРАЗОВАТЕЛЬНОГО ПРОЦЕССА ПО ДИСЦИПЛИНЕ (МОДУЛЮ)

1. Microsoft Office Standard 2013

2. Microsoft Windows 8 Professional

Информационные справочные системы

- ИПС “Консультант плюс”

- Геологический справочно-образовательный портал <https://www.prokniga.org>

Базы данных

Scopus: базы данных рефератов и цитирования

<https://www.scopus.com/customer/profile/display/uri>

E-library: электронная научная библиотека: <https://elibrary.ru>

13 ОПИСАНИЕ МАТЕРИАЛЬНО-ТЕХНИЧЕСКОЙ БАЗЫ, НЕОБХОДИМОЙ ДЛЯ ОСУЩЕСТВЛЕНИЯ ОБРАЗОВАТЕЛЬНОГО ПРОЦЕССА ПО ДИСЦИПЛИНЕ (МОДУЛЮ)

Реализация данной учебной дисциплины (модуля) осуществляется с использованием материально-технической базы, обеспечивающей проведение всех видов учебных занятий обучающихся, предусмотренных программой учебной дисциплины (модуля), соответствующей действующим санитарным и противопожарным правилам и нормам.

14 ОСОБЕННОСТИ РЕАЛИЗАЦИИ УЧЕБНОЙ ДИСЦИПЛИНЫ (МОДУЛЯ) ДЛЯ ЛИЦ С ИНВАЛИДНОСТЬЮ И ОГРАНИЧЕННЫМИ ВОЗМОЖНОСТЯМИ ЗДОРОВЬЯ

Освоение дисциплины (модуля) для обучающихся с инвалидностью и ограниченными возможностями здоровья может быть организовано с учётом особенностей их психофизического развития, индивидуальных возможностей и необходимых специальных условий их обучения.

При реализации данной дисциплины (модуля) используются различные образовательные технологии (в том числе дистанционные) с учётом их адаптации для обучающихся с инвалидностью и ограниченными возможностями здоровья в зависимости от вида и характера ограниченных возможностей здоровья обучающихся.

Образовательные технологии используются во всех основных видах учебной работы по дисциплине (модулю) (контактная работа, самостоятельная работа, индивидуальная работа), адаптируются с учётом способностей, особенностей восприятия, готовности к освоению учебного материала, имеющегося индивидуального социально-образовательного опыта обучающихся с инвалидностью и ограниченными возможностями здоровья.

При реализации дисциплины (модуля) конкретные формы и виды самостоятельной и индивидуальной работы обучающихся с инвалидностью и ограниченными возможностями здоровья устанавливаются преподавателем. Выбор форм и видов самостоятельной и индивидуальной работы обучающихся с инвалидностью и обучающихся с ограниченными возможностями здоровья осуществляется с учётом их способностей, особенностей восприятия и готовности к освоению учебного материала.

Обучающиеся из числа лиц с ограниченными возможностями здоровья и с инвалидностью при необходимости обеспечиваются печатными и (или) электронными образовательными ресурсами (учебники, учебные пособия, материалы для самостоятельной работы и т.д.) в формах, адаптированных к ограничениям их здоровья и восприятия информации:

для лиц с нарушениями зрения:

- в печатной форме увеличенным шрифтом;
- в форме электронного документа;

для лиц с нарушениями слуха:

- в печатной форме;
- в форме электронного документа;

для лиц с нарушениями опорно-двигательного аппарата:

- в печатной форме;
- в форме электронного документа.

Данный перечень может быть конкретизирован в зависимости от контингента обучающихся.

Проведение текущего контроля успеваемости и промежуточной аттестации (конкретные формы и процедуры) для обучающихся с инвалидностью и ограниченными возможностями здоровья по дисциплине (модулю) устанавливается ФГБОУ ВО «УГГУ» самостоятельно с учётом ограничений их здоровья и доводятся до сведения обучающихся в сроки, определённые в локальных актах университета.

Процедура проведения промежуточной аттестации для обучающихся с инвалидностью и ограниченными возможностями здоровья при необходимости устанавливается с учётом индивидуальных психофизических особенностей (устно, письменно на бумаге, письменно на компьютере, в форме тестирования и т.п.). При необходимости предусматривается увеличение времени на подготовку к промежуточной аттестации, а также предоставляется дополнительное время для подготовки ответа в ходе промежуточной аттестации. При необходимости промежуточная аттестация может проводиться в несколько этапов. Возможно установление индивидуальных графиков проведения текущего контроля успеваемости и прохождения промежуточной аттестации.

Учебно-методические материалы для проведения текущего контроля успеваемости и промежуточной аттестации предоставляются в формах с учётом особенностей их психофизического развития, индивидуальных возможностей к восприятию информации.

Освоение дисциплины (модуля) и проведение процедуры оценивания результатов обучения обучающихся с инвалидностью и ограниченными возможностями здоровья предусматривает (в случае необходимости) использование специальных технических средств, необходимых им в связи с их индивидуальными особенностями. Эти средства могут быть предоставлены университетом, могут использоваться собственные технические средства.

Каждый обучающийся из числа лиц с инвалидностью и ограниченными возможностями здоровья в течение всего периода обучения при необходимости будет обеспечен индивидуальным неограниченным доступом к электронной информационно-образовательной среде УГГУ с использованием специальных технических и программных средств, содержащей электронные образовательные ресурсы, перечисленные в данной рабочей программе дисциплины (модуля) и иметь доступ к необходимому программному обеспечению, адаптированному для обучающихся инвалидов и обучающихся с ограниченными возможностями здоровья.

МИНОБРНАУКИ РОССИИ

ФГБОУ ВО «Уральский государственный горный университет»



УТВЕРЖДАЮ

Проректор по учебно-методическому
комплексу
С.А.Упоров

РАБОЧАЯ ПРОГРАММА ДИСЦИПЛИНЫ (МОДУЛЯ)

Б1.В.02 МАРКШЕЙДЕРИЯ

Специальность - *21.05.04 Горное дело*

Направленность (профиль) – Маркшейдерское дело

год набора: 2022

Одобрена на заседании кафедры

Маркшейдерского дела

(название кафедры)

Зав. кафедрой

(подпись)

Жабко А.В.

(Фамилия И.О.)

Протокол № 1 от 28.09.2021

(Дата)

Рассмотрена методической комиссией
факультета

Горно-технологический

(название факультета)

Председатель

(подпись)

Колчина Н.В.

(Фамилия И.О.)

Протокол № 2 от 08.10.2021

(Дата)

Екатеринбург

Автор: Вахонина Ю.Х., старший преподаватель

Аннотация рабочей программы дисциплины (модуля) Маркшейдерия

Трудоемкость дисциплины: 8 з.е. 288 часов.

Форма промежуточной аттестации – зачёт, экзамен.

Цель дисциплины (модуля): формирование современных теоретических и практических знаний о выполнении маркшейдерских работ при разработке месторождений полезных ископаемых открытым и подземным способом.

Компетенции, формируемые в процессе изучения дисциплины (модуля):
профессиональные

- способен выполнять пространственно-геометрические измерения в подземных, открытых горных выработках и на земной поверхности, производить обработку данных измерений, включая оценку точности выполненных работ, пополнять маркшейдерскую горно-графическую документацию, производить проектирование маркшейдерских работ, осуществлять маркшейдерско-геодезическое сопровождение строительства горных выработок, зданий и сооружений, участвовать в работах по маркшейдерскому сопровождению геологической разведки, добычи полезных ископаемых, консервации и ликвидации горных предприятий (ПК-1.2).

Результат изучения дисциплины (модуля):

Знать:

- маркшейдерские задачи и методы их решения при разработке месторождения полезных ископаемых открытым и подземным способом;
- методы и средства пространственно-геометрических измерений в подземных, открытых горных выработках и на земной поверхности, обработку данных измерений, включая оценку точности выполненных работ, проектирование маркшейдерских работ;
- математические методы обработки результатов наблюдений с использованием компьютерных технологий;
- оценку точности результатов измерений;
- принципы маркшейдерского обеспечения безопасности работ;
- основные положения Инструкции по производству маркшейдерских работ на земной поверхности и при открытом и подземном способе разработки месторождений;
- основы методики производства маркшейдерских измерений в подземных горных выработках;

Уметь:

- устанавливать и выбирать метод проведения маркшейдерских съемок при разработке месторождений открытым и подземным способом;
- проверять результаты съемок на соответствие точности, обеспечивающей производство технологических процессов горных работ;
- проводить контроль точности всех видов маркшейдерских съемок при разработке месторождения полезных ископаемых открытым и подземным способом;
- составлять и пополнять горно-графическую документацию при разработке месторождения полезных ископаемых открытым и подземным способом;
- решать инженерные задачи, связанные с качественным извлечением полезных ископаемых при недропользовании при разработке месторождения полезных ископаемых открытым и подземным способом;
- осуществлять маркшейдерско-геодезическое сопровождение строительства горных выработок, зданий и сооружений.

Владеть:

- приемами и методикой производства маркшейдерских работ при разработке месторождения полезных ископаемых открытым и подземным способом;
- особенностями применения специальных технологий выполнения натуральных определений пространственно-временных характеристик состояния земной поверхности и технологических

процессов горных работ при разработке месторождения полезных ископаемых открытым и подземным способом;

- методикой построения горно-графической документации при разработке месторождения полезных ископаемых открытым и подземным способом;

- приемами перспективного и текущего планирования и маркшейдерского контроля состояния горных выработок и земной поверхности при открытом способе разработки месторождений при разработке месторождения полезных ископаемых открытым и подземным способом;

- навыками работы по маркшейдерскому сопровождению геологической разведки, добычи полезных ископаемых, консервации и ликвидации горных предприятий.

1 ЦЕЛИ ОСВОЕНИЯ ДИСЦИПЛИНЫ (МОДУЛЯ)

Целью освоения учебной дисциплины (модуля) «Маркшейдерия» является формирование у студентов современных теоретических и практических знаний о выполнении маркшейдерских работ при разработке месторождений полезных ископаемых открытым и подземным способом.

Для достижения указанной цели необходимо:

- получение студентами представления о маркшейдерских задачах и методов их решения;
 - освоение математических методов обработки результатов маркшейдерских измерений с использованием компьютерных технологий;
 - приобретение навыков производства маркшейдерской съемки на земной поверхности и в подземных горных выработках.

2 ПЕРЕЧЕНЬ ПЛАНИРУЕМЫХ РЕЗУЛЬТАТОВОБУЧЕНИЯ ПО ДИСЦИПЛИНЕ (МОДУЛЯ)

Результаты освоения дисциплины (модуля) и формируемые у обучающихся компетенции определены в таблице 2.1.

Таблица 2.1 Формируемые компетенции и результаты обучения

| Код и наименование компетенции | Результаты обучения | | Код и наименование индикатора достижения компетенции |
|--|---------------------|---|---|
| 1 | 2 | | 3 |
| ПК-1.2: Способен выполнять пространственно-геометрические измерения в подземных, открытых горных выработках и на земной поверхности, производить обработку данных измерений, включая оценку точности выполненных работ, пополнять маркшейдерскую горно-графическую документацию, производить проектирование маркшейдерских работ, осуществлять маркшейдерско-геодезическое сопровождение | знать | <ul style="list-style-type: none"> - маркшейдерские задачи и методы их решения при разработке месторождения полезных ископаемых открытым и подземным способом; - методы и средства пространственно-геометрических измерений на земной поверхности и в горно-добывающих объектах при разработке месторождения полезных ископаемых подземным способом; - математические методы обработки результатов наблюдений с использованием компьютерных технологий; - оценку точности результатов измерений; - принципы маркшейдерского обеспечения безопасности работ; - основные положения Инструкции по производству маркшейдерских работ на земной поверхности и при открытом и подземном способе разработки месторождений; - основы методики производства маркшейдерских измерений в подземных горных выработках; | ПК-2.1. Выполняет пространственно-геометрические измерения в подземных, открытых горных выработках и на земной поверхности, производит обработку данных измерений, включая оценку точности выполненных работ, производит проектирование маркшейдерских работ. ПК-2.2. Осуществляет маркшейдерско-геодезическое сопровождение строительства горных выработок, зданий и сооружений. ПК-2.3. Осуществляет работы по маркшейдерскому сопровождению геологической разведки, добычи полезных ископаемых, консервации и ликвидации горных предприятий. |
| | уметь | <ul style="list-style-type: none"> - устанавливать и выбирать метод проведения маркшейдерских съемок при разработке месторождений открытым и подземным способом; - проверять результаты съемок на соответствие точности, обеспечи- | |

| | | | |
|---|----------------|--|--|
| <p>строительства горных выработок, зданий и сооружений, участвовать в работах по маркшейдерскому сопровождению геологической разведки, добычи полезных ископаемых, консервации и ликвидации горных предприятий.</p> | | <p>вающей производство технологических процессов горных работ;</p> <ul style="list-style-type: none"> - проводить контроль точности всех видов маркшейдерских съемок при разработке месторождения полезных ископаемых открытым и подземным способом; - составлять и пополнять горнографическую документацию при разработке месторождения полезных ископаемых открытым и подземным способом; - решать инженерные задачи, связанные с качественным извлечением полезных ископаемых при недропользовании при разработке месторождения полезных ископаемых открытым и подземным способом. | |
| | <p>владеть</p> | <ul style="list-style-type: none"> - приемами и методикой производства маркшейдерских работ при разработке месторождения полезных ископаемых открытым и подземным способом; - особенностями применения специальных технологий выполнения натуральных определений пространственно-временных характеристик состояния земной поверхности и технологических процессов горных работ при разработке месторождения полезных ископаемых открытым и подземным способом; - методикой построения горнографической документации при разработке месторождения полезных ископаемых открытым и подземным способом; - приемами перспективного и текущего планирования и маркшейдерского контроля состояния горных выработок и земной поверхности при открытом способе разработки месторождений при разработке месторождения полезных ископаемых открытым и подземным способом. | |

3 МЕСТО ДИСЦИПЛИНЫ (МОДУЛЯ) В СТРУКТУРЕ ОБРАЗОВАТЕЛЬНОЙ ПРОГРАММЫ

Дисциплина «Маркшейдерия» является дисциплиной части, формируемой участниками образовательных отношений части Блока 1 «Дисциплины (модули)» учебного плана.

4 ОБЪЕМ ДИСЦИПЛИНЫ (МОДУЛЯ) В ЗАЧЕТНЫХ ЕДИНИЦАХ С УКАЗАНИЕМ КОЛИЧЕСТВА АКАДЕМИЧЕСКИХ ЧАСОВ, ВЫДЕЛЕННЫХ НА

КОНТАКТНУЮ РАБОТУ ОБУЧАЮЩИХСЯ С ПРЕПОДАВАТЕЛЕМ (ПО ВИДАМ УЧЕБНЫХ ЗАНЯТИЙ) И НА САМОСТОЯТЕЛЬНУЮ РАБОТУ

| кол-во з.е. | Трудоемкость дисциплины | | | | | | | контрольные, расчетно-графические работы, рефераты | курсовые работы (проекты) |
|-------------------------------|-------------------------|--------|------------|--------|-----|-------|------|--|---------------------------|
| | часы | | | | | | | | |
| | общая | лекции | практ.зан. | лабор. | СР | зачет | экс. | | |
| <i>очная форма обучения</i> | | | | | | | | | |
| 8 | 288 | 80 | 96 | - | 76 | 9 | 27 | - | 1 |
| <i>заочная форма обучения</i> | | | | | | | | | |
| 8 | 288 | 16 | 22 | | 237 | 4 | 9 | - | 1 |

5 СОДЕРЖАНИЕ ДИСЦИПЛИНЫ (МОДУЛЯ), СТРУКТУРИРОВАННОЕ ПО ТЕМАМ (РАЗДЕЛАМ) С УКАЗАНИЕМ ОТВЕДЕННОГО НА НИХ КОЛИЧЕСТВА АКАДЕМИЧЕСКИХ ЧАСОВ И ВИДОВ УЧЕБНЫХ ЗАНЯТИЙ

5.1 Тематический план изучения дисциплины (модуля)

Для студентов очной формы обучения:

| № | Тема | Контактная работа обучающихся с преподавателем | | | Практическая подготовка | Самостоятельная работа |
|-----|--|--|-----------------------------|-----------------|-------------------------|------------------------|
| | | лекции | практич. занятия/ др. формы | лаборат. работы | | |
| 1. | Содержание и задачи дисциплины | 2 | | | | |
| 2. | Опорные маркшейдерские сети на карьерах | 4 | 4 | | | 4 |
| 3. | Создание и развитие съемочных маркшейдерских сетей | 6 | 36 | | | 4 |
| 4. | Маркшейдерская съемка карьеров и отвалов | 4 | | | | 4 |
| 5. | Маркшейдерские работы при обеспечении буровзрывных работ | 4 | 10 | | | 5 |
| 6. | Маркшейдерские работы при проходке траншей | 4 | 16 | | | 5 |
| 7. | Маркшейдерские работы при дражном и гидравлическом способах разработки | 2 | | | | 4 |
| 8. | Применение спутниковой геодезии на карьерах | 6 | | | | 4 |
| 9. | Маркшейдерские работы при рекультивации земель на горных предприятиях | 2 | | | | 2 |
| | Подготовка к зачету | | | | | 9 |
| 10. | Маркшейдерские подземные опорные сети | 4 | | | | 2 |
| 11. | Маркшейдерская съемка в подземных горных выра- | 6 | 6 | | | 4 |

| | | | | | | |
|-----|--|-----------|-----------|--|--|------------|
| | ботках | | | | | |
| 12. | Геометрические способы ориентирования подземных горных выработок | 10 | 10 | | | 6 |
| 13. | Гироскопический способ ориентирования подземных горных выработок | 14 | 8 | | | 2 |
| 14. | Вертикальные соединительные съемки подземных горных выработок | 4 | 6 | | | 2 |
| 15. | Маркшейдерский контроль проходки подземных горных выработок | 4 | | | | 6 |
| 16. | Подготовка к экзамену | | | | | 27 |
| | Выполнение курсовой работы/проекта/контрольной работы | 4 | | | | 22 |
| | ИТОГО | 80 | 96 | | | 112 |

Для студентов заочной формы обучения

| № п/п | Тема, раздел | Контактная работа обучающихся с преподавателем | | | Практическая подготовка | Самостоятельная работа |
|----------|--|--|--------------------------------|-------------------|-------------------------|------------------------|
| | | лекции | практич. занятия/ др. формы | лаборат. зан. ят. | | |
| 1. | Содержание и задачи дисциплины | 1 | | | | |
| 2. | Опорные маркшейдерские сети на карьерах | 1 | 2 | | | 12 |
| 3. | Создание и развитие съемочных маркшейдерских сетей | 3 | 10 | | | 12 |
| 4. | Маркшейдерская съемка карьеров и отвалов | 1 | | | | 12 |
| 5. | Маркшейдерские работы при обеспечении буровзрывных работ | 1 | 4 | | | 12 |
| 6. | Маркшейдерские работы при проходке траншей | 1 | | | | 10 |
| 7. | Маркшейдерские работы при дражном и гидравлическом способах разработки | 1 | | | | 8 |
| 8. | Применение спутниковой геодезии на карьерах | 1 | | | | 6 |
| 9. | Маркшейдерские работы при рекультивации земель на горных предприятиях | 1 | | | | 8 |
| | Подготовка к зачету | | | | | 4 |
| 10. | Маркшейдерские подземные опорные сети | 1 | | | | 18 |
| 11. | Маркшейдерская съемка в подземных горных выработках | 1 | 4 | | | 16 |
| 12. | Геометрические способы ориентирования подземных гор- | 0,5 | 8 | | | 22 |

| | | | | | | |
|-----|--|-----------|-----------|--|--|------------|
| | ных выработок | | | | | |
| 13. | Гироскопический способ ориентирования подземных горных выработок | 0,5 | | | | 8 |
| 14. | Вертикальные соединительные съемки подземных горных выработок | 0,5 | 4 | | | 4 |
| 15. | Маркшейдерский контроль проходки подземных горных выработок | 0,5 | | | | 12 |
| 16. | Подготовка к экзамену | | | | | 9 |
| 17. | Выполнение курсовой работы/проекта/контрольной работы | 1 | | | | 77 |
| | ИТОГО | 16 | 22 | | | 250 |

5.2 Содержание учебной дисциплины (модуля)

Тема 1: Содержание и задачи дисциплины

Содержание и задачи дисциплины, ее теоретическое и практическое значение для маркшейдеров. Связь курса с другими дисциплинами. Предмет, объекты изучения и задачи маркшейдерского дела. Общественные и международные организации маркшейдеров.

Тема 2: Опорные маркшейдерские сети на карьерах

Классификация опорных маркшейдерских сетей. Развитие и реконструкция опорных сетей.

Требования к опорным сетям, способы и методика их построения при строительстве и эксплуатации карьеров.

Тема 3: Создание съемочных сетей на карьерах

Цель и задачи съемочных сетей, их классификация. Требования к съемочным сетям. Способы создания съемочных сетей. Выбор места заложения, закрепление пунктов.

Геодезические засечки, аналитические сети, теодолитные ходы, профильные линии, прямоугольная сетка, фотограмметрические засечки. Методика измерений и вычислений.

Спутниковая система GPS: краткая характеристика, порядок работы, выбор схем полевых измерений, камеральная обработка результатов измерений.

Тема 4: Маркшейдерская съемка карьеров и отвалов

Цель и задачи маркшейдерской съемки. Требования к маркшейдерской съемке, исходные данные, приборы и оборудование. Объекты и элементы детальной маркшейдерской съемки. Способы маркшейдерских съемок: тахеометрический; ординатно-линейный, стереофотограмметрический. Методика измерений, камеральная обработка.

Маркшейдерские работы при экскавации и транспортировке горной массы, укладке подъездных железнодорожных путей.

Тема 5: Маркшейдерские работы при обеспечении буровзрывных работ

Составление крупномасштабного плана участка взрыва по результатам детальной маркшейдерско-геологической съемки. Составление проекта буровзрывных работ, создание на участке работ съемочного обоснования, определение положения скважин, проведение детальной маркшейдерской съемки участка после взрыва.

Тема 6: Маркшейдерские работы при проходке траншей

Обеспечение района проходки траншей пунктами съемочного обоснования, составление технического проекта трассы выездной траншеи; перенесение с проекта в натуру параметров траншеи, маркшейдерский контроль за проходкой траншеи.

Тема 7: Маркшейдерские работы при дражном и гидравлическом способах разработки россыпей

Общие сведения. Маркшейдерское обеспечение горно-подготовительных, строительно-монтажных и добычных работ на россыпях.

Съемка и замер дражных выработок. Съемка контуров, измерение глубины черпания драги. Автоматические способы съемки подводной части дражного разреза. Определение объемов дражных разработок, трассирование дражных ходов. Маркшейдерские работы при гидравлических разработках россыпей.

Тема 8: Применение спутниковой геодезии на карьерах

Основные положения спутниковой геодезии, технологии съемок комплексами глобальных спутниковых систем, приборное и программное обеспечение спутниковых съемок, создание и реконструкция маркшейдерского опорного обоснования с использованием спутниковой геодезии.

Тема 9: Маркшейдерские работы при рекультивации земель на горных предприятиях

Общие сведения о рекультивации земель. Виды нарушений земной поверхности в горнопромышленных районах. Создание планового и высотного обоснования маркшейдерских съемок. Маркшейдерские работы при рекультивации земной поверхности, породных отвалов и благоустройстве рекультивированных территорий.

Тема 10: Маркшейдерские подземные опорные сети

Общие сведения о подземных маркшейдерских опорных сетях. Закрепление пунктов опорной сети. Методика измерений углов и длин. Камеральная обработка результатов измерений.

Тема 11: Маркшейдерская съемка в подземных горных выработках

Создание съёмочного обоснования в горных выработках. Закрепление пунктов съёмочной сети. Угловые и линейные измерения. Обработка результатов съёмки. Детальная съёмка горных выработок способом перпендикуляров и полярным способом. Съемка камер и пустот. Геометрическое нивелирование в горных выработках. Тригонометрическое нивелирование в горных выработках.

Тема 12: Геометрические способы ориентирования подземных горных выработок

Общие сведения о горизонтальных соединительных съёмках. Ориентирование через наклонные выработки и через штольню. Ориентирование через один вертикальный ствол. Проецирование точек с поверхности в шахту с помощью отвесов. Примыкание к отвесам по способу соединительных треугольников и их решение. Соединительная съёмка через два вертикальных ствола.

Тема 13: Гироскопические способы ориентирования подземных горных выработок

Краткие сведения о теории гироскопического ориентирования. Общие сведения о маркшейдерских гирокомпасах. Устройство гирокомпаса. Производство гироскопического ориентирования. Ориентирно-соединительная съёмка с помощью гироскопических приборов.

Тема 14: Вертикальная соединительная съёмка подземных горных выработок

Общие сведения. Передача высотной отметки через вертикальный ствол при помощи шахтной ленты. Передача высотной отметки через вертикальный ствол при помощи длиномера ДА-2. Передача высотной отметки при помощи светодальномера.

Тема 15: Маркшейдерский контроль проходки горных выработок

Задание направлений на проходку горных выработок. Задание направлений в горизонтальной плоскости. Задание направлений в вертикальной плоскости. Проходка горных выработок «по проводнику». Использование лазерных указателей направлений. Замер проходки горных выработок.

6 ОБРАЗОВАТЕЛЬНЫЕ ТЕХНОЛОГИИ

Освоение дисциплины предусматривает репродуктивные (информационные лекции, опросы, работа с книгой и т.д.); активные (доклады, работа с информационными ресурсами, решение задач, кейсов и проч.); интерактивные (бизнес-кейсы, групповые дис-

куссии, тренинги, анализ ситуаций, деловые и ролевые игры, круглые столы, иные) технологии обучения.

7 ПЕРЕЧЕНЬ УЧЕБНО-МЕТОДИЧЕСКОГО ОБЕСПЕЧЕНИЯ ДЛЯ САМОСТОЯТЕЛЬНОЙ РАБОТЫ ОБУЧАЮЩИХСЯ ПО ДИСЦИПЛИНЕ (МОДУЛЮ)

Для организации самостоятельной работы обучающихся по изучению дисциплины «Маркшейдерия» кафедрой подготовлены *Методические указания по организации самостоятельной работы и задания для обучающихся направления подготовки 21.05.04 Горное дело направления «Маркшейдерское дело».*

Для выполнения курсовой работы кафедрой подготовлены: *Методические указания по организации самостоятельной работы и задания для студентов специальности 21.05.04 Горное дело направления «Маркшейдерское дело».*

Форма контроля самостоятельной работы студентов – защита курсовой работы, экзамен, зачет.

8 ОЦЕНОЧНЫЕ МАТЕРИАЛЫ ДЛЯ ПРОВЕДЕНИЯ ТЕКУЩЕГО КОНТРОЛЯ УСПЕВАЕМОСТИ И ПРОМЕЖУТОЧНОЙ АТТЕСТАЦИИ ОБУЧАЮЩИХСЯ ПО ДИСЦИПЛИНЕ (МОДУЛЮ)

Оценка результатов обучения осуществляется в ходе текущего контроля успеваемости и промежуточной аттестации.

Текущий контроль знаний, умений, владений как результат формирования компетенций осуществляется в ходе аудиторных занятий, проводимых по расписанию.

Формы и методы текущего контроля: экспертное наблюдение и оценка результата деятельности обучающегося на учебных занятиях, экспертная оценка выполненных самостоятельных работ, оценка результатов оценочных мероприятий.

Оценочные средства: опрос.

| № п/п | Тема | Конкретизированные результаты обучения | Оценочные средства |
|-------|--|--|--------------------|
| 1 | Содержание и задачи дисциплины | <i>Знать:</i> предмет, объекты изучения и задачи маркшейдерского дела. <i>Уметь:</i> формулировать задачи маркшейдерского обеспечения горных работ. <i>Владеть:</i> методикой производства маркшейдерской съемки. | Опрос |
| 2 | Опорные маркшейдерские сети на карьерах | <i>Знать:</i> требования к опорным сетям, способы и методику их построения. <i>Уметь:</i> проводить анализ требований в реальных условиях реконструкции и создания опорных сетей. <i>Владеть:</i> навыками маркшейдерских измерений и оценки фактического состояния опорных сетей. | Опрос |
| 3 | Создание съемочных сетей на карьерах | <i>Знать:</i> требования к съемочным сетям, способы и методику их построения. <i>Уметь:</i> проводить анализ требований в реальных условиях создания съемочных сетей. <i>Владеть:</i> навыками маркшейдерских измерений и оценки фактического состояния съемочных сетей. | Опрос |
| 4 | Маркшейдерская съемка карьеров и отвалов | <i>Знать:</i> принципы, методы маркшейдерских съемок. <i>Уметь:</i> устанавливать принцип, выбрать метод проведения маркшейдерских съемок. <i>Владеть:</i> навыками маркшейдерских съемок, предварительной оценкой и анализом результатов измерений. | Опрос |
| 5 | Маркшейдерские работы при обеспе- | <i>Знать:</i> условия и требования проведения маркшейдерской съемки и составление проекта на буровзрывные | Опрос |

| | | | |
|----|---|--|-------|
| | чении буровзрывных работ | работы. <i>Уметь:</i> проводить выбор методов маркшейдерской съемки и выполнять графическую документацию буровзрывных работ. <i>Владеть:</i> методикой обработки и анализом результатов маркшейдерской съемки до и после взрыва горной массы. | |
| 6 | Маркшейдерские работы при проходке траншей | <i>Знать:</i> условия и требования проведения маркшейдерской съемки и составления технического проекта трассы траншеи. <i>Уметь:</i> проводить выбор методов маркшейдерской съемки и выполнять графическую документацию технического проекта. <i>Владеть:</i> методикой выноса в натуру параметров и маркшейдерского контроля проходки трассы траншеи. | Опрос |
| 7 | Маркшейдерские работы при дражном и гидравлическом способах разработки россыпей | <i>Знать:</i> методы и способы маркшейдерского обеспечения горно-подготовительных, строительно-монтажных и добычных работ на россыпях. <i>Уметь:</i> проводить выбор методов съемки и замеров дражных выработок. <i>Владеть:</i> методикой выполнения маркшейдерской съемки и замеров дражных и гидравлических разработок. | Опрос |
| 8 | Применение спутниковой геодезии на карьерах | <i>Знать:</i> основные положения, технологии съемок, приборное и программное обеспечение комплексами глобальных спутниковых систем. <i>Уметь:</i> проводить выбор методов съемки спутниковых систем. <i>Владеть:</i> методикой выполнения съемки с использованием спутниковых систем. | Опрос |
| 9 | Маркшейдерские работы при рекультивации земель на горных предприятиях | <i>Знать:</i> методы и способы маркшейдерских работ при рекультивации нарушенных земель. <i>Уметь:</i> проводить специальные маркшейдерские съемки при рекультивации нарушенных земель. <i>Владеть:</i> методикой выполнения маркшейдерских работ при рекультивации земной поверхности, породных отвалов и благоустройстве территорий. | Опрос |
| 10 | Маркшейдерские подземные опорные сети | <i>Знать:</i> требования к опорным сетям, способы и методику их построения в подземных горных выработках. <i>Уметь:</i> проводить анализ требований в реальных условиях реконструкции и создания опорных сетей в подземных горных выработках. <i>Владеть:</i> навыками маркшейдерских измерений и оценки фактического состояния опорных сетей в подземных горных выработках. | Опрос |
| 11 | Маркшейдерская съемка в подземных горных выработках | <i>Знать:</i> методы и способы создания съемочного обоснования, производство детальной съемки подземных горных выработок. <i>Уметь:</i> проводить выбор методов создания съемочного обоснования и детальной съемки подземных горных выработок. <i>Владеть:</i> методикой выполнения и камеральной обработки создания съемочных сетей и детальной маркшейдерской съемки горных выработок. | Опрос |
| 12 | Геометрические способы ориентирования подземных горных выработок | <i>Знать:</i> цель и задачи геометрических способов ориентирования, способы и методику их выполнения. <i>Уметь:</i> проводить выбор схемы и методики геометрических способов ориентирования в реальных условиях подземных горных работ. | Опрос |

| | | | |
|----|--|--|-------|
| | | <i>Владеть:</i> навыками маркшейдерских измерений и оценки фактического выполнения геометрических способов ориентирования. | |
| 13 | Гироскопический способ ориентирования подземных горных выработок | <i>Знать:</i> цель и задачи гироскопического способа ориентирования, способы и методику его выполнения, теорию гирокомпаса. <i>Уметь:</i> проводить выбор схемы и методику гироскопического ориентирования в реальных условиях подземных горных работ. <i>Владеть:</i> навыками маркшейдерских измерений и оценки фактического выполнения гироскопического способа ориентирования. | Опрос |
| 14 | Вертикальные соединительные съемки подземных горных выработок | <i>Знать:</i> условия и требования проведения маркшейдерских работ передачи высотной отметки в подземные горные выработки. <i>Уметь:</i> проводить выбор методов маркшейдерских работ передачи высотной отметки в подземные горные выработки. <i>Владеть:</i> методикой выполнения и обработки результатов измерений передачи высотной отметки в подземные горные выработки. | Опрос |
| 15 | Маркшейдерский контроль проходки подземных горных выработок | <i>Знать:</i> основные условия и требования проведения подземных горных выработок, методы маркшейдерского контроля их проходки. <i>Уметь:</i> проводить выбор методов выноса в натуру, задания направления и контроля проходки горных выработок. <i>Владеть:</i> методикой выполнения выноса в натуру основных параметров горных выработок и их контроля проходки. | Опрос |

Промежуточная аттестация по итогам освоения дисциплины проводится в форме защиты курсовой работы, экзамена, зачета.

Для осуществления текущего контроля знаний, умений, владений и промежуточной аттестации обучающихся используется комплект оценочных средств по дисциплине.

Для осуществления текущего контроля знаний, умений, владений и промежуточной аттестации обучающихся используется комплект оценочных средств по дисциплине (модулю).

При реализации дисциплины (модуля) используется балльно-рейтинговая система оценки учебной деятельности в соответствии с Положением о балльно-рейтинговой системе оценки учебной деятельности (учебном рейтинге) обучающихся в ФГБОУ ВО «Уральский государственный горный университет» (СМК ОД.Пл.04-06.222-2021).

Распределение баллов в рамках текущего рейтинга и рейтинга промежуточной аттестации по учебной дисциплине (модулю) и курсовой работы (проекта) представлены в комплекте оценочных средств по дисциплине (модулю).

Полученные значения учебного рейтинга обучающихся по учебной дисциплине в баллах переводятся в оценки, выставляемые по следующей шкале:

| Количество баллов | Отметка за экзамен/ зачёт с оценкой | Отметка о зачёте |
|-------------------|-------------------------------------|------------------|
| 80-100 | Отлично | Зачтено |
| 65-79 | Хорошо | |
| 50-64 | Удовлетворительно | |
| 0-49 | Неудовлетворительно | Не зачтено |

Выполнение обучающимся курсовой работы (проекта) является отдельным видом учебной деятельности. Полученные значения учебного рейтинга обучающихся по курсовой работе (проекту) в баллах переводятся в оценки, выставляемые по шкале, указанной выше.

9 МЕТОДИЧЕСКИЕ УКАЗАНИЯ ДЛЯ ОБУЧАЮЩИХСЯ ПО ОСВОЕНИЮ ДИСЦИПЛИНЫ (МОДУЛЯ)

Алгоритм работы обучающихся для качественного усвоения дисциплины (модуля) включает в себя следующие действия:

1. Изучение рабочей программы дисциплины (модуля), что позволит правильно сориентироваться в содержании дисциплины (модуля), системе требований, предъявляемых к обучающемуся со стороны преподавателя.
2. Посещение и конспектирование лекций.
3. Обязательная подготовка к практическим (семинарским) и (или) лабораторным занятиям.
4. Изучение основной и дополнительной литературы, нормативных правовых актов, интернет-источников.
5. Выполнение всех видов самостоятельной работы.

10 ПЕРЕЧЕНЬ УЧЕБНОЙ ЛИТЕРАТУРЫ, НЕОБХОДИМОЙ ДЛЯ ОСВОЕНИЯ ДИСЦИПЛИНЫ (МОДУЛЯ)

10.1 Основная литература

| № п/п | Наименование | Кол-во экз. |
|-------|---|-------------|
| 1 | Маркшейдерия. Часть 1. Маркшейдерские работы на карьерах и разрезах: учебное пособие/ Б.П. Голубко, В.А. Гордеев, В.Н. Яковлев. – Екатеринбург: Изд-во УГГУ, 2010. – 212 с. | 20 |
| 2 | Инструкция по производству маркшейдерских работ. РД 07-603-03 / СПб.: ЦОТПБСП, 2003. – 112 с. | 20 |
| 3 | Маркшейдерское дело. Учебник для Вузов. Под ред. Д.Н.Оглоблина, Г.И.Герасименко, А.Г.Акимова и др. М.:Недра, 1981. | 55 |
| 4 | Маркшейдерское дело. Учебник для Вузов. Под ред. Д.Н.Оглоблина, Г.И.Герасименко, А.Г.Акимова и др. М.:Недра, 1981. | 55 |
| 5 | Маркшейдерия. Решение типовых маркшейдерских задач при разработке месторождений открытым способом: учебное пособие / Б.П. Голубко – Екатеринбург: Изд-во УГГУ, 2018. – 73 с. | 65 |
| 6 | Маркшейдерия. Решение типовых маркшейдерских задач при разработке месторождений полезных ископаемых подземным способом. Учебное пособие. Б.П. Голубко, Г.В. Земских, О.С. Раева // Екатеринбург, УГГУ, 2017 – 98 с. | 43 |

11 ПЕРЕЧЕНЬ РЕСУРСОВ ИНФОРМАЦИОННО – ТЕЛЕКОММУНИКАЦИОННОЙ СЕТИ «ИНТЕРНЕТ», НЕОБХОДИМЫХ ДЛЯ ОСВОЕНИЯ ДИСЦИПЛИНЫ (МОДУЛЯ), СОВРЕМЕННЫХ ПРОФЕССИОНАЛЬНЫХ БАЗ ДАННЫХ, ИНФОРМАЦИОННЫХ СПРАВОЧНЫХ СИСТЕМ

1. Научная электронная библиотека «Scopus» <https://www.scopus.com>
2. Научная электронная библиотека ScienceDirect: <http://www.sciencedirect.com>

3. Научная электронная библиотека «eLIBRARY»: <https://elibrary.ru/>
 4. Электронная библиотека Российской Государственной Библиотеки (РГБ): <http://www.rsl.ru/>
 5. Электронная библиотека учебников: <http://studentam.net>
- Информационные справочные системы*
ИПС «КонсультантПлюс»
Современные профессиональные базы данных
Scopus: база данных рефератов и цитирования
<https://www.scopus.com/customer/profile/display.uri>
E-library: электронная научная библиотека: <https://elibrary.ru>

12 ПЕРЕЧЕНЬ ЛИЦЕНЗИОННОГО И СВОБОДНО РАСПРОСТРАНЯЕМОГО ПРОГРАММНОГО ОБЕСПЕЧЕНИЯ (В ТОМ ЧИСЛЕ ОТЕЧЕСТВЕННОГО), ИСПОЛЬЗУЕМОГО ПРИ ОСУЩЕСТВЛЕНИИ ОБРАЗОВАТЕЛЬНОГО ПРОЦЕССА ПО ДИСЦИПЛИНЕ (МОДУЛЮ)

1. MicrosoftWindows 8.1 Professional
2. MicrosoftOfficeProfessional 2013
3. «Комплекс Credo для ВУЗов – Майнфрейм Геология+геостатистика»
4. «Комплекс Credo для ВУЗов – Майнфрейм технология»

13 ОПИСАНИЕ МАТЕРИАЛЬНО-ТЕХНИЧЕСКОЙ БАЗЫ, НЕОБХОДИМОЙ ДЛЯ ОСУЩЕСТВЛЕНИЯ ОБРАЗОВАТЕЛЬНОГО ПРОЦЕССА ПО ДИСЦИПЛИНЕ (МОДУЛЮ)

Реализация данной учебной дисциплины (модуля) осуществляется с использованием материально-технической базы, обеспечивающей проведение всех видов учебных занятий обучающихся, предусмотренных программой учебной дисциплины (модуля), соответствующей действующим санитарным и противопожарным правилам и нормам.

14 ОСОБЕННОСТИ РЕАЛИЗАЦИИ УЧЕБНОЙ ДИСЦИПЛИНЫ (МОДУЛЯ) ДЛЯ ЛИЦ С ИНВАЛИДНОСТЬЮ И ОГРАНИЧЕННЫМИ ВОЗМОЖНОСТЯМИ ЗДОРОВЬЯ

Освоение дисциплины (модуля) для обучающихся с инвалидностью и ограниченными возможностями здоровья может быть организовано с учётом особенностей их психофизического развития, индивидуальных возможностей и необходимых специальных условий их обучения.

При реализации данной дисциплины (модуля) используются различные образовательные технологии (в том числе дистанционные) с учётом их адаптации для обучающихся с инвалидностью и ограниченными возможностями здоровья в зависимости от вида и характера ограниченных возможностей здоровья обучающихся.

Образовательные технологии используются во всех основных видах учебной работы по дисциплине (модулю) (контактная работа, самостоятельная работа, индивидуальная работа), адаптируются с учётом способностей, особенностей восприятия, готовности к освоению учебного материала, имеющегося индивидуального социально-образовательного опыта обучающихся с инвалидностью и ограниченными возможностями здоровья.

При реализации дисциплины (модуля) конкретные формы и виды самостоятельной и индивидуальной работы обучающихся с инвалидностью и ограниченными возможностями здоровья устанавливаются преподавателем. Выбор форм и видов самостоятельной и индивидуальной работы обучающихся с инвалидностью и обучающихся с ограниченными возможностями здоровья осуществляется с учётом их способностей, особенностей восприятия и готовности к освоению учебного материала.

Обучающиеся из числа лиц с ограниченными возможностями здоровья и с инвалидностью при необходимости обеспечиваются печатными и (или) электронными образовательными ресурсами (учебники, учебные пособия, материалы для самостоятельной работы и т.д.) в формах, адаптированных к ограничениям их здоровья и восприятия информации:

для лиц с нарушениями зрения:

- в печатной форме увеличенным шрифтом;
- в форме электронного документа;

для лиц с нарушениями слуха:

- в печатной форме;
- в форме электронного документа;

для лиц с нарушениями опорно-двигательного аппарата:

- в печатной форме;
- в форме электронного документа.

Данный перечень может быть конкретизирован в зависимости от контингента обучающихся.

Проведение текущего контроля успеваемости и промежуточной аттестации (конкретные формы и процедуры) для обучающихся с инвалидностью и ограниченными возможностями здоровья по дисциплине (модулю) устанавливается ФГБОУ ВО «УГГУ» самостоятельно с учётом ограничений их здоровья и доводятся до сведения обучающихся в сроки, определённые в локальных актах университета.

Процедура проведения промежуточной аттестации для обучающихся с инвалидностью и ограниченными возможностями здоровья при необходимости устанавливается с учётом индивидуальных психофизических особенностей (устно, письменно на бумаге, письменно на компьютере, в форме тестирования и т.п.). При необходимости предусматривается увеличение времени на подготовку к промежуточной аттестации, а также предоставляется дополнительное время для подготовки ответа в ходе промежуточной аттестации. При необходимости промежуточная аттестация может проводиться в несколько этапов. Возможно установление индивидуальных графиков проведения текущего контроля успеваемости и прохождения промежуточной аттестации.

Учебно-методические материалы для проведения текущего контроля успеваемости и промежуточной аттестации предоставляются в формах с учётом особенностей их психофизического развития, индивидуальных возможностей к восприятию информации.

Освоение дисциплины (модуля) и проведение процедуры оценивания результатов обучения обучающихся с инвалидностью и ограниченными возможностями здоровья предусматривает (в случае необходимости) использование специальных технических средств, необходимых им в связи с их индивидуальными особенностями. Эти средства могут быть предоставлены университетом, могут использоваться собственные технические средства.

Каждый обучающийся из числа лиц с инвалидностью и ограниченными возможностями здоровья в течение всего периода обучения при необходимости будет обеспечен индивидуальным неограниченным доступом к электронной информационно-образовательной среде УГГУ с использованием специальных технических и программных средств, содержащей электронные образовательные ресурсы, перечисленные в данной рабочей программе дисциплины (модуля) и иметь доступ к необходимому программному обеспечению, адаптированному для обучающихся инвалидов и обучающихся с ограниченными возможностями здоровья.

МИНОБРНАУКИ РОССИИ

ФГБОУ ВО «Уральский государственный горный университет»



УТВЕРЖДАЮ

Проректор по учебно-методическому
комплексу
С.А.Упоров

РАБОЧАЯ ПРОГРАММА ДИСЦИПЛИНЫ (МОДУЛЯ)

Б1.В.03 МАРКШЕЙДЕРСКО-ГЕОДЕЗИЧЕСКИЕ ПРИБОРЫ

Специальность

21.05.04 Горное дело

Направленность (профиль)

«Маркшейдерское дело»

год набора: 2022

Одобрена на заседании кафедры

Маркшейдерского дела

(название кафедры)

Зав. кафедрой

(подпись)

Жабко А.В.

(Фамилия И.О.)

Протокол № 1 от 28.09.2021 г.

(Дата)

Рассмотрена методической комиссией
факультета

Горно-технологический

(название факультета)

Председатель

(подпись)

Колчина Н.В.

(Фамилия И.О.)

Протокол № 2 от 08.10.2021 г.

(Дата)

Екатеринбург

Автор: Земских Г. В., доцент, к.т.н.

Аннотация рабочей программы дисциплины (модуля)

Маркшейдерско-геодезические приборы

Трудоемкость дисциплины (модуля): 8 з.е. 288 часов.

Форма промежуточной аттестации:

Цель дисциплины (модуля): формирование современных знаний о разнообразных средствах измерений (приборах) и средствах автоматизации, применяемых при производстве маркшейдерских работ.

Компетенции, формируемые в процессе изучения дисциплины (модуля):

профессиональные

в производственно-технологической деятельности

- способен использовать современные маркшейдерско- геодезические опτικο-механические, электронные, гироскопические, спутниковые и иные приборы и инструменты, осуществлять их поверки и юстировку, программное обеспечение для обработки результатов маркшейдерско- геодезических измерений, результатов геологоразведочных работ, автоматизированного проектирования горных производств, геомеханических расчетов, внедрять и разрабатывать автоматизированные системы обработки данных геомеханического контроля (ПК-1.4).

Результат изучения дисциплины (модуля):

Знать:

- устройство и принцип действия маркшейдерско-геодезических приборов;
- источники инструментальных погрешностей измерений;
- виды ошибок измерений;
- основные принципы выбора приборов для маркшейдерских измерений.

Уметь:

- определять инструментальные погрешности опτικο-механических и электронно-оптических маркшейдерско-геодезических приборов полевыми способами;
- производить юстировку приборов полевыми способами;
- осуществлять подбор комплектов современных приборов для маркшейдерского обеспечения на предприятиях;
- проектировать измерения необходимой точности для любых видов маркшейдерских работ.

Владеть:

- приемами эффективного применения приборов для выполнения маркшейдерских работ;
- навыками математической обработки результатов измерений и функций от них;
- навыками ручного счета и компьютерных вычислений;
- современной вычислительной техникой.

1 ЦЕЛИ И ЗАДАЧИ ДИСЦИПЛИНЫ (МОДУЛЯ)

В рамках учебной дисциплины (модуля) осуществляется подготовка студентов к следующим видам профессиональной деятельности: производственно-технологическая деятельность.

Целью освоения учебной дисциплины (модуля) «Маркшейдерско-геодезические приборы» является формирование у студентов современных знаний об устройстве, принципе действия средств измерений (приборов), применяемых при производстве маркшейдерских работ, а также получения практических навыков минимизации влияния инструментальных погрешностей в процессе измерений.

Для достижения указанной цели необходимо (задачи курса):

- получение студентами представления о теории геометрической оптики применительно к оптическим системам средств маркшейдерско-геодезических измерений;
- освоение знаний о устройстве механических узлов приборов;
- освоение знаний о характере проявления инструментальных погрешностей в результатах измерений, закономерностях их влияния и накопления;
- приобретение навыков практической работы с приборами для пространственных измерений;

В ходе освоения дисциплины студент готовится к выполнению следующих профессиональных задач:

определять и устранять инструментальные погрешности и минимизировать их влияние на результаты измерений, выполнять необходимые геодезические и маркшейдерские измерения, обрабатывать и интерпретировать их результаты.

2 ПЕРЕЧЕНЬ ПЛАНИРУЕМЫХ РЕЗУЛЬТАТОВ ОБУЧЕНИЯ ПО ДИСЦИПЛИНЕ (МОДУЛЮ)

Результатом освоения дисциплины (модуля) «Маркшейдерско-геодезические приборы» является формирование у обучающихся компетенций:

Таблица 2.1 Формируемые компетенции по результатам обучения

| Код и наименование компетенции | Результаты обучения | | Код и наименование индикатора достижения компетенции |
|---|---------------------|--|---|
| ПК-1.4: Способен использовать современные маркшейдерско-геодезические оптико-механические, электронные, гироскопические, спутниковые и иные приборы и инструменты, осуществлять их поверки и юстировку, программное обеспечение для обработки результатов маркшейдерско-геодезических измерений, результатов геологоразведочных работ, автоматизированного проектирования горных производств, геомеханических расчетов, внедрять и разрабатывать автоматизированные | <i>знать</i> | основы оптимальных методов обработки результатов измерений с учетом инструментальных влияния погрешностей; | ПК-1.4.1 Использует современные маркшейдерско-геодезические оптико-механические, электронные, гироскопические, спутниковые и иные приборы и инструменты. |
| | <i>уметь</i> | устанавливать необходимые способы обработки и интерпретации информации, полученной в результате измерений | ПК-1.4.2 Использует программное обеспечение для обработки результатов маркшейдерско-геодезических измерений, результатов геологоразведочных работ, автоматизированного проектирования горных производств, геомеханических расчетов, внедряет и разрабатывает автоматизированные системы обработки данных и геомеханического контроля. |
| | <i>владеть</i> | Навыками работы с приборами, а также вычислений в ручном и автоматическом режимах | |

| | | | |
|---|--|--|--|
| системы обработки данных и геомеханического контроля. | | | |
|---|--|--|--|

3 МЕСТО ДИСЦИПЛИНЫ (МОДУЛЯ) В СТРУКТУРЕ ОБРАЗОВАТЕЛЬНОЙ ПРОГРАММЫ

Дисциплина (модуль) «Маркшейдерско-геодезические приборы» является дисциплиной вариативной части Блока 1 «Дисциплины (модули)» учебного плана по специальности 21.05.04 «Горное дело».

4 ОБЪЕМ ДИСЦИПЛИНЫ (МОДУЛЯ) В ЗАЧЕТНЫХ ЕДИНИЦАХ С УКАЗАНИЕМ КОЛИЧЕСТВА АКАДЕМИЧЕСКИХ ЧАСОВ, ВЫДЕЛЕННЫХ НА КОНТАКТНУЮ РАБОТУ ОБУЧАЮЩИХСЯ С ПРЕПОДАВАТЕЛЕМ (ПО ВИДАМ УЧЕБНЫХ ЗАНЯТИЙ) И НА САМОСТОЯТЕЛЬНУЮ РАБОТУ

| кол-во з.е. | Трудоемкость дисциплины | | | | | | | контрольные, расчетно-графические работы, рефераты | курсовые работы (проекты) |
|-------------------------------|-------------------------|--------|------------|--------|-----|-------|------|--|---------------------------|
| | часы | | | | | | | | |
| | общая | лекции | практ.зан. | лабор. | СР | зачет | экс. | | |
| <i>очная форма обучения</i> | | | | | | | | | |
| 8 | 288 | 64 | 96 | | 92 | 9 | 27 | | 1-КР |
| <i>заочная форма обучения</i> | | | | | | | | | |
| 8 | 288 | 16 | 20 | | 239 | 4 | 9 | | 1-КР |
| | | | | | | | | | |

5 СОДЕРЖАНИЕ ДИСЦИПЛИНЫ (МОДУЛЯ), СТРУКТУРИРОВАННОЕ ПО ТЕМАМ (РАЗДЕЛАМ) С УКАЗАНИЕМ ОТВЕДЕННОГО НА НИХ КОЛИЧЕСТВА АКАДЕМИЧЕСКИХ ЧАСОВ И ВИДОВ УЧЕБНЫХ ЗАНЯТИЙ

5.1 Тематический план изучения дисциплины (модуля)

| № | Тема | Контактная работа обучающихся с преподавателем | | | Практическая подготовка | Самостоятельная работа |
|----|--|--|------------------------------|-----------------|-------------------------|------------------------|
| | | лекции | практич. занятия и др. формы | лаборат. занят. | | |
| 1. | Содержание и задачи дисциплины | 1 | | | | 6 |
| 2. | Современное маркшейдерское приборное обеспечение | 1 | | | | 6 |
| 3. | Основы геометрической оптики | 4 | | | | 6 |
| 4. | Оптические детали и системы приборов | 4 | 8 | | | 6 |
| 5. | Осевые системы угломерных приборов и нивелиров | 4 | 8 | | | 6 |

| | | | | | | |
|-----|--|-----------|-----------|--|--|-----------|
| 6. | Инструментальные погрешности угломерных приборов | 8 | 18 | | | 6 |
| 7. | Инструментальные погрешности нивелиров | 4 | 12 | | | 6 |
| 8. | Уровни и механические компенсаторы | 4 | 2 | | | 6 |
| 9. | Способы исключения влияния инструментальных погрешностей | 2 | | | | 7 |
| 10. | Подготовка к зачету .. | | | | | 9 |
| | Всего | 32 | 48 | | | 64 |
| 11. | Локационные дальномеры. Историческая справка | 1 | | | | 1 |
| 12. | Радио и звуколокационные дальномеры | 1 | | | | 1 |
| 13. | Принцип действия лазерных дальномеров | 2 | | | | 1 |
| 14. | Устройство лазерных дальномеров | 2 | | | | 1 |
| 15. | Постоянная и циклическая погрешности | 2 | 8 | | | 1 |
| 16. | Нестабильность масштабной частоты | 2 | 4 | | | 1 |
| 17. | Амплитудно-временная погрешность | 2 | 7 | | | 1 |
| 18. | Электронные тахеометры. Историческая справка | 2 | | | | 1 |
| 19. | Устройства считывания углов | 2 | | | | 1 |
| 20. | Исследование двухосевого компенсатора | 2 | 7 | | | 1 |
| 21. | Цифровые нивелиры | 2 | | | | 1 |
| 22. | Маркшейдерские сканеры | 2 | | | | 1 |
| 23. | Теория спутниковой навигации | 2 | | | | 0 |
| 24. | Приборное и программное обеспечение GPS для маркшейдерских | 4 | 17 | | | 0 |

| | | | | | | |
|-----|--|-----------|-----------|--|--|------------|
| | работ | | | | | |
| 25 | Гироскопические теодолиты | 4 | 5 | | | 0 |
| 26. | Подготовка и написание курсовой работы | | | | | 25 |
| 27. | Подготовка к экзамену | | | | | 27 |
| | Всего | 32 | 48 | | | 64 |
| | Итого | 64 | 96 | | | 128 |

Для студентов заочной формы обучения:

| № | Тема | Контактная работа обучающихся с преподавателем | | | Практическая подготовка | Самостоятельная работа |
|-----|--|--|------------------------------|-----------------|-------------------------|------------------------|
| | | лекции | практич. занятия и др. формы | лаборат. занят. | | |
| 1. | Содержание и задачи дисциплины | 0,5 | | | | 8 |
| 2. | Современное маркшейдерское приборное обеспечение | 1 | | | | 14 |
| 3. | Основы геометрической оптики | 0,5 | | | | 16 |
| 4. | Оптические детали и системы приборов | 1 | | | | 16 |
| 5. | Осевые системы угломерных приборов и нивелиров | 1 | | | | 16 |
| 6. | Инструментальные погрешности угломерных приборов | 1 | 4 | | | 16 |
| 7. | Инструментальные погрешности нивелиров | 1 | 4 | | | 9 |
| 8. | Уровни и механические компенсаторы | 1 | 2 | | | 14 |
| 9. | Способы исключения влияния инструментальных погрешностей | 1 | | | | 13 |
| 10. | Подготовка к зачету | | | | | 4 |
| | Всего | 8 | 10 | | | 126 |
| 11 | Локационные дальномеры. Историческая справка | 0,5 | | | | 3 |
| 12 | Радио и | 0,5 | | | | 3 |

| | | | | | | |
|----|--|------------|-----------|--|--|------------|
| | звуколокационные дальномеры | | | | | |
| 13 | Принцип действия лазерных дальномеров | 1 | | | | 3 |
| 14 | Устройство лазерных дальномеров | 0,5 | | | | 3 |
| 15 | Постоянная и циклическая погрешности | 0,5 | 2 | | | 3 |
| 16 | Нестабильность масштабной частоты | 0,5 | | | | 3 |
| 17 | Амплитудно- временная погрешность | 0,5 | 2 | | | 3 |
| 18 | Электронные тахеометры. Историческая справка | 0,5 | | | | 3 |
| 19 | Устройства считывания углов | 0,5 | | | | 3 |
| 20 | Исследование двухосевого компенсатора | 0,5 | 4 | | | 4 |
| 21 | Цифровые нивелиры | 0,5 | | | | 4 |
| 22 | Маркшейдерские сканеры | 0,5 | | | | 4 |
| 23 | Теория спутниковой навигации | 0,5 | 2 | | | 4 |
| 24 | Приборное и программное GPS для маркшейдерских работ | 0,5 | | | | 4 |
| 25 | Гироскопические теодолиты | 0,5 | | | | 4 |
| | Подготовка и написание курсовой работы | | | | | 66 |
| | Подготовка к экзамену | | | | | 9 |
| | Всего | 8 | 10 | | | 126 |
| | Итого | 16 | 20 | | | 252 |

5.2 Содержание учебной дисциплины (модуля)

Тема 1: Содержание и задачи дисциплины (модуля)

Содержание и задачи дисциплины (модуля), ее теоретическое и практическое значение для маркшейдеров. Связь курса с другими дисциплинами. Предмет, объекты изучения и задачи курса Маркшейдерско-геодезические приборы.

Тема 2: Современное маркшейдерское приборное обеспечение

Характеристика приборных комплектов для маркшейдерских работ при различных способах разработки полезных ископаемых и при подземном строительстве.

Способы разработки МПИ: подземный (с учетом особенностей способов вскрытия и систем разработки), открытый (карьеры, разрезы, гидравлические полигоны), подводный (шельф, дражные и земснарядные полигоны). Подземное строительство: тоннели различного назначения, прочие подземные объекты гражданского и оборонного назначения.

Тема 3: Основы геометрической оптики

Законы геометрической оптики. Характеристики (оптические параметры) оптических сред. Показатель преломления светового луча. Сорты оптического стекла (кроны, флинты).

Тема 4: Оптические детали и системы приборов

Оптические детали. Призмы (плоскопараллельные пластинки, призмы полного внутреннего отражения, преломляющие призмы). Дисперсия света. Линзы (собирающие, рассеивающие). Геометрические параметры линз. Правила построения изображений точек и предметов линзами.

Формула Аббе (связи геометрических и оптических параметров линз).

Оптические системы. Разрешающая способность систем. Потери света в системах. Визирные зрительные трубы. Микроскопы отсчетных приспособлений в теодолитах.

Тема 5: Осевые системы угломерных приборов

Вертикальные осевые системы. Алидадная и лимбовая части угломерных приборов. Конструктивные особенности вертикальных осевых систем, обеспечивающих их прецизионность.

Горизонтальные осевые системы (ось вращения визирной зрительной трубы). Микрометренно-закрепительные устройства осевых систем.

Тема 6: Инструментальные погрешности угломерных приборов

Классификация погрешностей по способу минимизации их влияния на результаты измерений. Коллимация. Наклон оси вращения трубы (неравенство подставок трубы). Отклонение визирной оси при перемещении фокусирующей линзы. Эксцентриситет алидады. Эксцентриситет лимба. Рен отсчетного микроскопа. Наклон оси вращения трубы (негоризонтальность прибора). Симметричность работы компенсатора. Способы выявления инструментальных погрешностей и способы снижения их влияния на результаты измерений. СКП измерения углов.

Тема 7: Инструментальные погрешности нивелиров

Наклон визирной оси трубы. Симметричность работы компенсатора. Погрешность недокомпенсации. СКП определения превышений на станции и на 1 км. двойного хода.

Тема 8: Уровни и механические компенсаторы приборов

Круглые (установочные) и цилиндрические уровни. Типы ампул цилиндрических уровней. Контактные призмённые системы уровней.

Компенсаторы индекса вертикального круга теодолитов, визирной оси нивелиров.

Тема 9: Способы исключения влияния инструментальных погрешностей

Эффективные методики измерений. Исправление (юстировка) погрешностей. Введение поправок за погрешности в результаты измерений

Тема 11. Локационные дальномеры. Историческая справка

Спектры несущего излучения локационных дальномеров.

Геодезические радиодальномеры.

Фазовые и импульсные светодальномеры

Звуколокационные дальномеры

Эволюция полевой дальнометрии

Тема 12. Радио и звуколокационные дальномеры

Принцип измерения расстояний радиодальномерами. Преимущества и недостатки при полевых измерениях.

Принцип измерения расстояний звуколокационными приборами. Приборы для измерения глубины взрывных скважин, для измерений в недоступных пустотах, для измерения глубин на акваториях.

Тема 13. Принцип действия лазерных дальномеров

Модуляция несущего излучения. Решение задачи разрешения неоднозначности определения дальности на нескольких частотах модуляции.

Преимущества и недостатки фазовых дальномеров.

Преимущества и недостатки импульсных дальномеров

Тема 14. Устройство лазерных дальномеров

Излучатель. Генератор масштабных частот. Узкополосный спектральный фильтр. Лавинный фотодиод. Канал оптического короткого замыкания. Канал опорный. Гетеродинное преобразование частот. Счетный блок.

Тема 15. Постоянная и циклическая погрешности

Причины и величина возможной постоянной погрешности светодальномеров. Определение постоянной погрешности в полевых и лабораторных условиях.

Понятие цикла фазовых и импульсных измерений. Эталонный линейный базис для определения циклической погрешности светодальномеров.

Тема 16. Нестабильность частоты генератора масштабной частоты (ГМЧ)

Принцип действия ГМЧ. Назначение ГМЧ в функциональной схеме светодальномеров.

Факторы влияющие на нестабильность частоты ГМЧ.

Зависимость точности светодальномерных измерений от величины отклонения масштабной частоты от ее номинала.

Тема 17. Амплитудно-временная погрешность

Комплексное влияние на точность светодальномерных измерений степени усиления модулированного лазерного излучения и точности наведения излучения на центр отражателя.

Тема 18. Электронные тахеометры. Историческая справка

Характеристика 4-х поколений электронных тахеометров. Перспективы совершенствования дальномерных и угломерных маркшейдерских приборов. Конструктивные особенности тахеометров. Автоматические системы наведения.

Тема 19. Устройства считывания углов

Кодовые, динамические (временные импульсные), накопительные (инкрементальные), комбинированные устройства считывания направлений и углов. Достоинства и недостатки.

Тема 20. Исследование двухосевого компенсатора

Датчики наклона прибора (электронные уровни). Диапазон работы и погрешности датчиков горизонтальности алидады тахеометров. Автоматизированный учет наклона прибора введением поправок в результаты измерения горизонтальных и вертикальных углов.

Определение систематической погрешности недокомпенсации на одну минуту наклона прибора.

Тема 21. Цифровые нивелиры

Принцип считывания отсчетов и расстояний по штрихкодовым рейкам. Устройство цифровых нивелиров. Классификация цифровых нивелиров.

Тема 22. Маркшейдерские сканеры

Объекты сканирования при маркшейдерских работах. Параметры сканирования: угловой шаг (в плане и профиле), точность измерения длин и углов, скорость сканирования.

Принцип действия и устройство маркшейдерских сканеров для подземных и открытых горных работ.

Система координат лазерного сканера. Программное ослабление инструментальных погрешностей. Камеральная обработка.

Тема 23. Теория спутниковой навигации

История развития спутниковой геодезии. Общий принцип работы. Позиционирование. Глобальные и региональные навигационные спутниковые системы (GPS).

Системы координат и времени: геоцентрические СК, локальные референцные СК, системы высот, системы времени.

Спутниковый сигнал: каналы связи, радиочастотные диапазоны, фазовая модуляция сигнала, альманах навигационной информации, обзор частотных диапазонов современных навигационных систем.

Тема 24. Приборное и программное обеспечение GPS для маркшейдерских работ

Спутниковые системы GPS-Navstar, ГЛОНАСС. Наземный комплекс управления. Космический сегмент. Навигационные спутники.

Спутниковая аппаратура потребителя. Блок-схема. Режимы синхронизации. Спутниковые приемники. Радиочастотный блок. Измерения по кодам. Измерения фазы несущей волны. Инерциальные интегрированные блоки.

Контроллер. Программное обеспечение приемника.

Абсолютный режим измерений. Источники погрешностей, приборные и методические способы уменьшения их влияния на результаты измерений. Точные эфемериды. Метод точного позиционирования.

Планирование спутниковых измерений. Фактор снижения точности (DOP), маска возвышения, мировые карты качества спутникового покрытия ГНСС.

Глобальная и региональная сети DGPS, дифференциальный режим измерений.

Относительный режим измерений. Статический и кинематический режимы измерений. Принципиальные схемы работы. Постобработка измерений.

Кинематический режим измерений. Кинематика в реальном времени. Режим быстрой статики.

Метрологическое обеспечение. Методики метрологических проверок спутниковой аппаратуры.

Тема 25. Гироскопические теодолиты

Принцип работы гиротеодолитов. Теория трехстепенного маятникового гироскопа.

Устройство гиротеодолита с маятниковым гироскопом. Гироблок (системы подвеса, центрирования, токопровода, слежения, арретирования, магнитной и взрывобезопасной защиты). Угломерный блок с устройством следящей системы. Батарея питания.

Погрешности определения гироскопического азимута, продолжительность одного определения (пуска).

6 ОБРАЗОВАТЕЛЬНЫЕ ТЕХНОЛОГИИ

Освоение дисциплины (модуля) предусматривает репродуктивные (информационные лекции, опросы, работа с книгой и т.д.); активные (доклады, работа с информационными ресурсами, решение задач, кейсов и проч.); интерактивные (бизнес-кейсы, групповые дискуссии, тренинги, анализ ситуаций, деловые и ролевые игры, круглые столы, иные) технологии обучения.

7 ПЕРЕЧЕНЬ УЧЕБНО-МЕТОДИЧЕСКОГО ОБЕСПЕЧЕНИЯ ДЛЯ САМОСТОЯТЕЛЬНОЙ РАБОТЫ ОБУЧАЮЩИХСЯ ПО ДИСЦИПЛИНЕ (МОДУЛЮ)

Для организации самостоятельной работы обучающихся по изучению дисциплины «Маркшейдерско-геодезические приборы» кафедрой подготовлены *Методические указания по организации самостоятельной работы и задания для обучающихся.*

Для выполнения студентами курсовой работы кафедрой подготовлены **Методические рекомендации и задания к курсовой работе для студентов.**

Форма контроля самостоятельной работы студентов – проверка на практическом занятии, проверка и защита курсовой работы, экзамен, зачет.

8 ОЦЕНОЧНЫЕ МАТЕРИАЛЫ ДЛЯ ПРОВЕДЕНИЯ ТЕКУЩЕГО КОНТРОЛЯ И ПРОМЕЖУТОЧНОЙ АТТЕСТАЦИИ ОБУЧАЮЩИХСЯ ПО ДИСЦИПЛИНЕ (МОДУЛЮ)

Оценка результатов обучения осуществляется в ходе текущего и промежуточного контроля формирования заявленных компетенций на этапе освоения данной дисциплины (модуля).

Текущий контроль знаний, умений, владений как результат формирования компетенций осуществляется в ходе аудиторных занятий, проводимых по расписанию.

| № п/п | Тема | Конкретизированные результаты обучения | Оценочные средства |
|-------|--|---|--------------------|
| 1,2 | Содержание и задачи дисциплины (модуля). Современное маркшейдерское приборное обеспечение | <i>Знать:</i> предмет, объекты изучения и задачи дисциплины Маркшейдерско-геодезические приборы и комплекты современных приборов. <i>Уметь:</i> формулировать задачи по определению инструментальных погрешностей приборов и подбора комплектов эффективных приборов для маркшейдерских измерений. <i>Владеть:</i> методами определения инструментальных погрешностей приборов. | опрос |
| 3,4 | Основы геометрической оптики. Оптические детали и системы приборов. | <i>Знать:</i> законы геометрической оптики и виды деталей и систем приборов. <i>Уметь:</i> определять параметры оптических деталей и систем приборов. <i>Владеть:</i> навыками расчетных и лабораторных способов определения параметров оптических деталей и систем приборов. | опрос |
| 5 | Осевые системы угломерных приборов и нивелиров. | <i>Знать:</i> устройство вертикальных и горизонтальных осевых систем маркшейдерских приборов. <i>Уметь:</i> оценивать качество работы осевых систем. <i>Владеть:</i> методикой исследования эксцентриситетов вертикальных осевых систем угломерных приборов. | опрос |
| 8 | Уровни и механические компенсаторы. | <i>Знать:</i> устройство, принцип действия и назначение уровней и компенсаторов. <i>Уметь:</i> определять цену делений и чувствительность уровней; работоспособность, диапазон и симметричность работы компенсаторов. <i>Владеть:</i> методиками определения параметров точности и качества работы уровней и компенсаторов. | опрос |
| 6,7,9 | Инструментальные погрешности угломерных приборов, | <i>Знать:</i> виды инструментальных погрешностей угломерных приборов и нивелиров, связанные с взаимной непараллельностью и | опрос |

| | | | |
|----------|---|--|-------|
| | <p>нивелиров и способы исключения их влияния на результаты измерений.</p> | <p>неперпендикулярностью их осей. <i>Уметь:</i> производить необходимые измерения и вычисления для определения величин инструментальных погрешностей, а также оценивать допустимость их значений. <i>Владеть:</i> методиками угловых и нивелирных измерений, исключаяющими их влияние на результаты измерений.</p> | |
| 10,11,12 | <p>Локационные дальномеры. Радио и звуколокационные дальномеры.</p> | <p><i>Знать:</i> основы теории волновой локации, спектральные диапазоны несущих излучений в дальнометрии (свет, радиоволны, звук), точностные возможности радио и звуколокационных дальномеров, области использования эхолотов и звуколокаторов для маркшейдерских измерений. <i>Уметь:</i> осуществлять выбор приборов для решения маркшейдерских задач в условиях конкретных предприятий. <i>Владеть:</i> методикой производства звуколокационных дальномерных измерений во взрывных скважинах и при измерении глубин для определения рельефа дна на гидравлических разработках.</p> | опрос |
| 13,14 | <p>Принцип действия и устройство лазерных дальномеров</p> | <p><i>Знать:</i> сущность физических процессов, протекающих в лазерных дальномерах, а также назначение и принципиальное устройство функциональных блоков светодальномеров. <i>Уметь:</i> классифицировать дальномеры по принципу действия и по номенклатуре их функциональных блоков. <i>Владеть:</i> навыками оценки функциональных возможностей разнообразных типов светодальномеров и светодальномерных модулей.</p> | опрос |
| 15 | <p>Постоянная и циклическая погрешности</p> | <p><i>Знать:</i> причины проявления постоянной и циклической погрешностей, их возможные величины и характер изменчивости. <i>Уметь:</i> определять постоянную и циклическую погрешности в полевых условиях и в метрологической лаборатории. <i>Владеть:</i> навыками исследования изменчивости циклической погрешности и определения величины постоянной поправки разнообразных типов светодальномеров.</p> | опрос |

| | | | |
|----|---|--|-------|
| 16 | Нестабильность масштабной частоты | <p><i>Знать:</i> факторы влияющие на нестабильность частоты генератора масштабных частот (ГМЧ), способы обеспечения стабильности ГМЧ светодальномеров и допустимые значения отклонений частот модуляции светодальномерных сигналов (излучения) от их номиналов.</p> <p><i>Уметь:</i> оценивать влияние нестабильности ГМЧ на погрешность измерений длин.</p> <p><i>Владеть:</i> навыками измерения масштабных частот светодальномеров.</p> | опрос |
| 17 | Амплитудно-временная погрешность | <p><i>Знать:</i> причины погрешностей измерения длин от влияния уровня отраженного сигнала и временной неоднородности р-п-перехода полупроводникового лазера и фотодиода.</p> <p><i>Уметь:</i> оценивать влияние погрешностей от влияния величины уровня отраженного сигнала для светодальномеров и дальномерных модулей тахеометров.</p> <p><i>Владеть:</i> методиками измерений длин минимизирующими влияние погрешностей от уровня отраженного сигнала на результаты измерений.</p> | опрос |
| 18 | Электронные тахеометры. Историческая справка. | <p><i>Знать:</i> основные метрологические характеристики тахеометров и этапы их совершенствования.</p> <p><i>Уметь:</i> осуществлять подбор тахеометров для выполнения маркшейдерских работ в соответствии с их функциональными возможностями.</p> <p><i>Владеть:</i> навыками оценки возможностей тахеометров для маркшейдерского обеспечения горных предприятий различного профиля.</p> | опрос |
| 19 | Устройства считывания углов. | <p><i>Знать:</i> принцип действия устройств считывания направлений и углов.</p> <p><i>Уметь:</i> оценивать точность угломерных модулей тахеометров.</p> <p><i>Владеть:</i> методиками исследования метрологических параметров электронных теодолитов.</p> | опрос |
| 20 | Исследование двухосевого компенсатора. | <p><i>Знать:</i> назначение и принцип действия компенсаторов наклона угломерных приборов.</p> <p><i>Уметь:</i> оценивать работоспособность, симметричность и чувствительность компенсаторов угломерных модулей электронных тахеометров.</p> <p><i>Владеть:</i> методиками определения качества работы компенсаторов при введении поправок в результаты измерения вертикальных и горизонтальных углов за наклон прибора.</p> | опрос |

| | | | |
|----|--|--|-------|
| 21 | Цифровые нивелиры | <p><i>Знать:</i> принцип действия (получения нивелирной информации) цифровыми нивелирами и их принципиальное устройство.</p> <p><i>Уметь:</i> осуществлять подбор типа нивелира по точностным и функциональным возможностям для различных видов маркшейдерских работ.</p> <p><i>Владеть:</i> приемами производства нивелировок и подготовки нивелиров к работе.</p> | опрос |
| 22 | Маркшейдерские сканеры | <p><i>Знать:</i> принцип действия, устройство и функциональные возможности маркшейдерских лазерных сканеров</p> <p><i>Уметь:</i> осуществлять выбор типа (модели) сканера по точностным и функциональным возможностям для различных видов маркшейдерских работ.</p> <p><i>Владеть:</i> приемами производства сканирования объектов маркшейдерских работ.</p> | опрос |
| 23 | Теория спутниковой навигации | <p><i>Знать:</i> параметры пространственных геодезических спутниковых сетей.</p> <p><i>Уметь:</i> оценивать возможную точность определения координат точек на земной поверхности методами спутниковой геодезии.</p> <p><i>Владеть:</i> методами постобработки результатов GPS-измерений в мировой системе координат с получением координат точек в государственных и местных системах.</p> | опрос |
| 24 | Приборное и программное обеспечение GPS для маркшейдерских работ | <p><i>Знать:</i> современное приборное обеспечение для спутниковых геодезических измерений, их функциональные возможности, точностные и временные параметры работы в различных режимах.</p> <p><i>Уметь:</i> комплектовать необходимое GPS-оборудование и его программное обеспечение для выполнения различных видов маркшейдерских работ.</p> <p><i>Владеть:</i> методиками эффективной работы с GPS-оборудованием при выполнении различных маркшейдерских задач.</p> | опрос |

| | | | |
|----|--------------------------|---|-------|
| 25 | Гирскопические теодолиты | <p><i>Знать:</i> основы теории трехстепенного гирокомпаса; устройство, функциональные и точностные возможности гирскопического теодолита.</p> <p><i>Уметь:</i> осуществлять выбор гирскопического оборудования и методики производства работ в зависимости от решаемых маркшейдерских задач.</p> <p><i>Владеть:</i> методиками эффективной работы с гиротеодолитами при уточнении планового ориентирования подземных опорных маркшейдерских сетей и при определении дирекционного угла стороны опорной сети в забое горной выработки.</p> | опрос |
|----|--------------------------|---|-------|

*- фонд оценочных средств

Промежуточная аттестация по итогам освоения дисциплины (модуля) проводится в форме экзамена/зачета, курсовой работы.

Для осуществления текущего контроля знаний, умений, владений и промежуточной аттестации обучающихся используется комплект оценочных средств по дисциплине (модулю).

При реализации дисциплины (модуля) используется балльно-рейтинговая система оценки учебной деятельности в соответствии с Положением о балльно-рейтинговой системе оценки учебной деятельности (учебном рейтинге) обучающихся в ФГБОУ ВО «Уральский государственный горный университет» (СМК ОД.Пл.04-06.222-2021).

Распределение баллов в рамках тек его рейтинга и рейтинга промежуточной аттестации по учебной дисциплине (модулю) и курсовой работы представлены в комплекте оценочных средств по дисциплине (модулю).

Полученные значения учебного рейтинга обучающихся по учебной дисциплине (модулю) в баллах переводятся в оценки, выставляемые по следующей шкале:

| Количество баллов | Отметка за экзамен/ зачёт с оценкой | Отметка о зачёте |
|-------------------|-------------------------------------|------------------|
| 80-100 | Отлично | Зачтено |
| 65-79 | Хорошо | |
| 50-64 | Удовлетворительно | |
| 0-49 | Неудовлетворительно | Не зачтено |

Выполнение обучающимся курсовой работы является отдельным видом учебной деятельности. Полученные значения учебного рейтинга обучающихся по курсовой работе в баллах переводятся в оценки, выставляемые по шкале, указанной выше.

9 МЕТОДИЧЕСКИЕ УКАЗАНИЯ ДЛЯ ОБУЧАЮЩИХСЯ ПО ОСВОЕНИЮ ДИСЦИПЛИНЫ (МОДУЛЯ)

Алгоритм работы студентов для качественного усвоения дисциплины включает в себя следующие действия:

1. Изучение рабочей программы дисциплины, что позволит правильно сориентироваться в системе требований, предъявляемых к студенту со стороны преподавателя.
2. Посещение и конспектирование лекций.
3. Обязательная подготовка к практическим занятиям.
4. Изучение основной и дополнительной литературы.
5. Выполнение всех видов самостоятельной работы.

10 ПЕРЕЧЕНЬ УЧЕБНОЙ ЛИТЕРАТУРЫ, НЕОБХОДИМОЙ ДЛЯ ОСВОЕНИЯ ДИСЦИПЛИНЫ (МОДУЛЯ)

10.1 Литература

| № п/п | Наименование | Кол-во экз. |
|-------|--|-------------|
| 1 | Маркшейдерско-геодезические приборы: учеб. пособие / Г.В. Земских, Н.В. Кортев - Екатеринбург: Изд-во УГГУ, 2015. - 145 с. | 20 |
| 2 | Ямбаев Х. К. Геодезическое инструментоведение. - М: Недра, 2012. – 364 с. | 10 |

11 ПЕРЕЧЕНЬ РЕСУРСОВ ИНФОРМАЦИОННО – ТЕЛЕКОММУНИКАЦИОННОЙ СЕТИ «ИНТЕРНЕТ», НЕОБХОДИМЫХ ДЛЯ ОСВОЕНИЯ ДИСЦИПЛИНЫ (МОДУЛЯ), СОВРЕМЕННЫХ ПРОФЕССИОНАЛЬНЫХ БАЗ ДАННЫХ, ИНФОРМАЦИОННЫХ СПРАВОЧНЫХ СИСТЕМ

1. Научная электронная библиотека «Scopus» <https://www.scopus.com>
2. Научная электронная библиотека ScienceDirect: <http://www.sciencedirect.com>
3. Научная электронная библиотека «eLIBRARY»: <https://elibrary.ru/>
4. Электронная библиотека Российской Государственной Библиотеки (РГБ):
5. Электронная библиотека учебников: <http://studentam.net>

12. ПЕРЕЧЕНЬ ИНФОРМАЦИОННЫХ ТЕХНОЛОГИЙ, ИСПОЛЬЗУЕМЫХ ПРИ ОСУЩЕСТВЛЕНИИ ОБРАЗОВАТЕЛЬНОГО ПРОЦЕССА ПО ДИСЦИПЛИНЕ (МОДУЛЮ), ВКЛЮЧАЯ ПЕРЕЧЕНЬ ПРОГРАММНОГО ОБЕСПЕЧЕНИЯ И ИНФОРМАЦИОННЫХ СПРАВОЧНЫХ СИСТЕМ

1. MathCAD
2. Microsoft Office Professional 2010
3. *Microsoft Windows 8.1 Professional*

13 ОПИСАНИЕ МАТЕРИАЛЬНО-ТЕХНИЧЕСКОЙ БАЗЫ, НЕОБХОДИМОЙ ДЛЯ ОСУЩЕСТВЛЕНИЯ ОБРАЗОВАТЕЛЬНОГО ПРОЦЕССА ПО ДИСЦИПЛИНЕ (МОДУЛЮ)

Реализация данной учебной дисциплины осуществляется с использованием материально-технической базы кафедры маркшейдерского дела, обеспечивающей проведение всех видов учебных занятий и научно-исследовательской работы обучающихся, предусмотренных программой учебной дисциплины, соответствующей действующим санитарным и противопожарным правилам и нормам, включающей:

специализированные аудитории, используемые при проведении занятий лекционного типа и практических занятий оснащены мультимедийными проекторами и комплектом аппаратуры, позволяющей демонстрировать текстовые и графические материалы.

14 ОСОБЕННОСТИ РЕАЛИЗАЦИИ УЧЕБНОЙ ДИСЦИПЛИНЫ (МОДУЛЯ) ДЛЯ ЛИЦ С ИНВАЛИДНОСТЬЮ И ОГРАНИЧЕННЫМИ ВОЗМОЖНОСТЯМИ ЗДОРОВЬЯ

Освоение дисциплины (модуля) для обучающихся с инвалидностью и ограниченными возможностями здоровья может быть организовано с учётом особенностей их психофизического развития, индивидуальных возможностей и необходимых специальных условий их обучения.

При реализации данной дисциплины (модуля) используются различные образовательные технологии (в том числе дистанционные) с учётом их адаптации для обучающихся с инвалидностью и ограниченными возможностями здоровья в зависимости от вида и характера ограниченных возможностей здоровья обучающихся.

Образовательные технологии используются во всех основных видах учебной работы по дисциплине (модулю) (контактная работа, самостоятельная работа, индивидуальная работа), адаптируются с учётом способностей, особенностей восприятия, готовности к освоению учебного материала, имеющегося индивидуального социально-образовательного опыта обучающихся с инвалидностью и ограниченными возможностями здоровья.

При реализации дисциплины (модуля) конкретные формы и виды самостоятельной и индивидуальной работы обучающихся с инвалидностью и ограниченными возможностями здоровья устанавливаются преподавателем. Выбор форм и видов самостоятельной и индивидуальной работы обучающихся с инвалидностью и обучающихся с ограниченными возможностями здоровья осуществляется с учётом их способностей, особенностей восприятия и готовности к освоению учебного материала.

Обучающиеся из числа лиц с ограниченными возможностями здоровья и с инвалидностью при необходимости обеспечиваются печатными и (или) электронными образовательными ресурсами (учебники, учебные пособия, материалы для самостоятельной работы и т.д.) в формах, адаптированных к ограничениям их здоровья и восприятия информации:

для лиц с нарушениями зрения:

- в печатной форме увеличенным шрифтом;
- в форме электронного документа;

для лиц с нарушениями слуха:

- в печатной форме;
- в форме электронного документа;

для лиц с нарушениями опорно-двигательного аппарата:

- в печатной форме;
- в форме электронного документа.

Данный перечень может быть конкретизирован в зависимости от контингента обучающихся.

Проведение текущего контроля успеваемости и промежуточной аттестации (конкретные формы и процедуры) для обучающихся с инвалидностью и ограниченными возможностями здоровья по дисциплине (модулю) устанавливается ФГБОУ ВО «УГГУ» самостоятельно с учётом ограничений их здоровья и доводятся до сведения обучающихся в сроки, определённые в локальных актах университета.

Процедура проведения промежуточной аттестации для обучающихся с инвалидностью и ограниченными возможностями здоровья при необходимости устанавливается с учётом индивидуальных психофизических особенностей (устно, письменно на бумаге, письменно на компьютере, в форме тестирования и т.п.). При необходимости предусматривается увеличение времени на подготовку к промежуточной аттестации, а также предоставляется дополнительное время для подготовки ответа в ходе промежуточной аттестации. При необходимости промежуточная аттестация может проводиться в несколько этапов. Возможно установление индивидуальных графиков проведения текущего контроля успеваемости и прохождения промежуточной аттестации.

Учебно-методические материалы для проведения текущего контроля успеваемости и промежуточной аттестации предоставляются в формах с учётом особенностей их психофизического развития, индивидуальных возможностей к восприятию информации.

Освоение дисциплины (модуля) и проведение процедуры оценивания результатов обучения обучающихся с инвалидностью и ограниченными возможностями здоровья предусматривает (в случае необходимости) использование специальных технических средств, необходимых им в связи с их индивидуальными особенностями. Эти средства

могут быть предоставлены университетом, могут использоваться собственные технические средства.

Каждый обучающийся из числа лиц с инвалидностью и ограниченными возможностями здоровья в течение всего периода обучения при необходимости будет обеспечен индивидуальным неограниченным доступом к электронной информационно-образовательной среде УГГУ с использованием специальных технических и программных средств, содержащей электронные образовательные ресурсы, перечисленные в данной рабочей программе дисциплины (модуля) и иметь доступ к необходимому программному обеспечению, адаптированному для обучающихся инвалидов и обучающихся с ограниченными возможностями здоровья.

МИНОБРНАУКИ РОССИИ

ФГБОУ ВО «Уральский государственный горный университет»



УТВЕРЖДАЮ

Проректор по учебно-методическому
комплексу
С.А.Упоров

РАБОЧАЯ ПРОГРАММА ДИСЦИПЛИНЫ

Б1.В.04 ГЕОМЕТРИЯ НЕДР

Специальность

21.05.04 Горное дело

Направленность(профиль)

«Маркшейдерское дело»

Форма обучения: очная, заочная

год набора: 2022

Одобрена на заседании кафедры

Маркшейдерского дела

(название кафедры)

Зав.кафедрой

Жабко А.В.

(Фамилия И.О.)

Протокол № 1 от 28.09.2021

(Дата)

Рассмотрена методической комиссией фа-
культета

Горно-технологического

(название факультета)

Председатель

Колчина Н.В.

(Фамилия И.О.)

Протокол № 2 от 08.10.2021

(Дата)

Екатеринбург

Автор: проф., д.т.н. А. В. Гальянов, асс. С. А. Гриценко

Аннотация рабочей программы дисциплины (модуля) Геометрия недр

Трудоемкость дисциплины (модуля): 5 з.е. 180 часов.

Форма промежуточной аттестации – экзамен.

Цель дисциплины (модуля): формирование современных знаний по теории геохимического поля и методик пространственно-геометрического изображения закономерностей залегания тел полезных ископаемых, их формы и свойств, а также получение практических навыков решения горно-геометрических задач, связанных с оценкой данных разведки и эксплуатации месторождений.

Компетенции, формируемые в процессе изучения дисциплины (модуля):
профессиональные

- способность решать горно-геологические задачи, выполнять геометризацию качественных и количественных показателей месторождения и горнотехнических условий отработки полезных ископаемых, решать вопросы рационального недропользования и охраны недр (ПК-1.3).

Результат изучения дисциплины (модуля):

Знать:

- объект, предмет, задачи дисциплины; основы теории геохимического поля как геологического объекта; свойства геохимического поля;
- основы теории геохимического поля как геологического объекта;
- математические действия с поверхностями топографического типа;
- принципы и способы геометрического представления данных разведки и эксплуатации;
- основы рациональной отработки запасов месторождений полезных ископаемых;
- основы классифицирования месторождений по степени сложности, разведанности, подготовленности запасов к отработке;
- основы планирования горных работ.

Уметь:

- геометрически интерпретировать данные разведки месторождений полезных ископаемых;
- обрабатывать информационные сведения о качестве полезного ископаемого;
- оценивать достоверность и представительность данных разведочных работ о форме тел полезных ископаемых;
- оценивать погрешность методов подсчета запасов на различных стадиях освоения месторождения;
- вести учет и контроль добычных работ и показателей полноты и качества извлечения запасов полезного ископаемого;
- планировать и нормировать показатели полноты извлечения запасов при добыче;
- решать горно-геометрические задачи горного предприятия.

Владеть:

- навыками математической обработки материалов подсчета запасов и технологической информации; основами корреляционного анализа
- методами геометрического представления данных разведки и эксплуатации;
- основами планирования горных работ, учета и контроля показателей полноты извлечения запасов при добыче;
- навыками геометрических построений и компьютерными технологиями, методом геометрического анализа поверхностей топографического типа.
- навыками определения элементов залегания (угол простирания, угол падения, мощность, залежи, глубина залегания), навыками построения горно-геометрических графиков.

1 ЦЕЛИ ОСВОЕНИЯ ДИСЦИПЛИНЫ (МОДУЛЯ)

Целью изучения учебной дисциплины (модуля) «Геометрия недр» является овладение знаниями о методах пространственно-геометрического изображения закономерностей размещения форм и условий залегания залежей полезного ископаемого и вмещающих горных пород, решения инженерных задач управления горными работами в режиме рациональной отработки запасов месторождения, овладение обучающимися основами анализа информационных сведений.

Для достижения указанной цели необходимо:

- знание основ теории геохимического поля как геологического объекта;
- знание основ организации горного производства, планирования и учета добычных работ в режиме рационального недропользования;
- приобретение навыков анализа и обработки информационных сведений о месторождении полезных ископаемых и их геометрической интерпретации на геолого-маркшейдерской графической документации.

2 ПЕРЕЧЕНЬ ПЛАНИРУЕМЫХ РЕЗУЛЬТАТОВ ОБУЧЕНИЯ ПО ДИСЦИПЛИНЕ (МОДУЛЮ)

Результатом освоения дисциплины (модуля) «Геометрия недр» и формируемые у обучающихся компетенции определены в таблице 2.1.

Таблица 2.1. Формируемые компетенции и результаты обучения

| Компетенции. Код и название | Результаты обучения | | Код и наименование индикатора достижения компетенции |
|---|---------------------|--|--|
| 1 | 2 | | 3 |
| ПК-1.3 Способен решать горногеометрические задачи, осуществлять геометризацию пространственного размещения количественных и качественных показателей месторождения и горно-технологических условий отработки полезных ископаемых, решать вопросы по рациональному использованию и охране недр. | <i>знать</i> | <ul style="list-style-type: none"> - объект, предмет, задачи дисциплины; основы теории геохимического поля как геологического объекта; свойства геохимического поля; - основы теории геохимического поля как геологического объекта; - математические действия с поверхностями топографического типа; - принципы и способы геометрического представления данных разведки и эксплуатации; - основы рациональной отработки запасов месторождений полезных ископаемых; - основы классифицирования месторождений по степени сложности, разведанности, подготовленности запасов к отработке; - основы планирования горных работ. | ПК-1.3.1 Решает горно-геометрические задачи, осуществляет геометризацию пространственного размещения количественных и качественных показателей месторождения и горнотехнических условий разработки полезных ископаемых. ПК-1.3.2 Решает вопросы по рациональному использованию, недропользованию и охране недр. |
| | <i>уметь</i> | <ul style="list-style-type: none"> - геометрически интерпретировать данные разведки месторождений полезных ископаемых; - обрабатывать информационные сведения о качестве полезного ископаемого; - оценивать достоверность и представительность данных разведочных работ о | |

| | | | |
|--|----------------|---|--|
| | | <p>форме тел полезных ископаемых;</p> <ul style="list-style-type: none"> - оценивать погрешность методов подсчета запасов на различных стадиях освоения месторождения; - вести учет и контроль добычных работ и показателей полноты и качества извлечения запасов полезного ископаемого; - планировать и нормировать показатели полноты извлечения запасов при добыче; - решать горно-геометрические задачи горного предприятия. | |
| | <i>владеть</i> | <ul style="list-style-type: none"> - навыками математической обработки материалов подсчета запасов и технологической информации; основами корреляционного анализа - методами геометрического представления данных разведки и эксплуатации; - основами планирования горных работ, учета и контроля показателей полноты извлечения запасов при добыче; - навыками геометрических построений и компьютерными технологиями, методом геометрического анализа поверхностей топографического типа. - навыками определения элементов залегания (угол простирания, угол падения, мощность, залежи, глубина залегания), навыками построения горно-геометрических графиков. | |

3 МЕСТО ДИСЦИПЛИНЫ (МОДУЛЯ) В СТРУКТУРЕ ОБРАЗОВАТЕЛЬНОЙ ПРОГРАММЫ

Дисциплина «Геометрия недр» является обязательной дисциплиной части Блока 1 «Дисциплины (модули)» учебного плана по направлению подготовки 21.05.04 «Горное дело».

4 ОБЪЕМ ДИСЦИПЛИНЫ (МОДУЛЯ) В ЗАЧЕТНЫХ ЕДИНИЦАХ С УКАЗАНИЕМ КОЛИЧЕСТВА АКАДЕМИЧЕСКИХ ЧАСОВ, ВЫДЕЛЕННЫХ НА КОНТАКТНУЮ РАБОТУ ОБУЧАЮЩИХСЯ С ПРЕПОДАВАТЕЛЕМ (ПО ВИДАМ УЧЕБНЫХ ЗАНЯТИЙ) И НА САМОСТОЯТЕЛЬНУЮ РАБОТУ

| кол-во з.е. | | Трудоемкость дисциплины | | | | | | контрольные, расчетно-графические работы, рефераты | курсовые работы (проекты) |
|-------------------------------|-----|-------------------------|--------|------------|--------|----|-------|--|---------------------------|
| | | часы | | | | | | | |
| | | Общая | лекции | практ.зан. | лабор. | СР | зачет | экз. | |
| <i>очная форма обучения</i> | | | | | | | | | |
| 5 | 180 | 32 | 32 | | 89 | | 27 | 2 (РГР) | - |
| <i>заочная форма обучения</i> | | | | | | | | | |
| 5 | 180 | 8 | 8 | | 155 | | 9 | 1 (РГР) | - |

**5 СОДЕРЖАНИЕ ДИСЦИПЛИНЫ (МОДУЛЯ),
СТРУКТУРИРОВАННОЕ ПО ТЕМАМ (РАЗДЕЛАМ) С УКАЗАНИЕМ
ОТВЕДЕННОГО НА НИХ КОЛИЧЕСТВА АКАДЕМИЧЕСКИХ ЧАСОВ И ВИДОВ
УЧЕБНЫХ ЗАНЯТИЙ**

5.1 Тематический план изучения дисциплины (модуля)

Для студентов очной формы обучения:

| № | Тема | Контактная работа обучающихся с преподавателем | | | Практическая подготовка | Самостоятельная работа |
|----|---|--|------------------------------|----------------------|-------------------------|------------------------|
| | | лекции | практич. занятия и др. формы | лабораторные работы. | | |
| 1. | Предмет и задачи геометрии недр. Геометрия недр в системе наук о земле, связь с геологическими дисциплинами. | 2 | | | | 10 |
| 2. | Теоретические основы геометрии недр. Проекция, применяемые в геометрии недр. Математические действия с поверхностями топографического типа. | 10 | 12 | | | 20 |
| 3. | Классифицирование МПИ по степени сложности их строения | 2 | | | | 10 |
| 4. | Оценка достоверности геометрической интерпретации данных геологоразведочных работ. | 4 | 10 | | | 19 |
| 5. | Математические методы обработки информационных сведений в горногеометрическом анализе. | 10 | 10 | | | 20 |
| 6. | Элементы теории случайных функций в приложении к решению горногеометрических задач. | 4 | | | | 10 |
| | Подготовка к экзамену | | | | | 27 |
| | ИТОГО 180 ч. | 32 | 32 | | | 116 |

Для студентов заочной формы обучения:

| № | Тема | Контактная работа обучающихся с преподавателем | | | Практическая подготовка | Самостоятельная работа |
|----|--|--|------------------------------|----------------------|-------------------------|------------------------|
| | | лекции | практич. занятия и др. формы | лабораторные работы. | | |
| 1. | Предмет и задачи геометрии недр. Геометрия недр в системе наук о земле, связь с геологическими дисциплинами. | 1 | 1 | | | 15 |
| 2. | Теоретические основы гео- | 1 | 1 | | | 50 |

| | | | | | | |
|----|---|----------|----------|--|--|------------|
| | метрии недр. Проекция, применяемые в геометрии недр. Математические действия с поверхностями топографического типа. | | | | | |
| 3. | Классифицирование МПИ по степени сложности их строения | 1 | 1 | | | 20 |
| 4. | Оценка достоверности геометрической интерпретации данных геологоразведочных работ. | 2 | 2 | | | 40 |
| 5. | Математические методы обработки информационных сведений в горногеометрическом анализе. | 2 | 2 | | | 20 |
| 6. | Элементы теории случайных функций в приложении к решению горногеометрических задач. | 1 | 1 | | | 155 |
| | Подготовка к экзамену | | | | | 9 |
| | ИТОГО 180 ч. | 8 | 8 | | | 164 |

5.2. Содержание учебной дисциплины (модуля)

Тема 1: Предмет и задачи геометрии недр. Геометрия недр в системе наук о земле, связь с геологическими дисциплинами.

Определение дисциплины геометрия недр. Раскрытие сущности объекта и предмета. Естественно-исторические предпосылки возникновения идеи геометризации МПИ. Место геометрии недр в системе наук о Земле.

Тема 2: Теоретические основы геометрии недр. Проекция, применяемые в геометрии недр. Математические действия с поверхностями топографического типа.

Геохимическое поле как геологический объект. Отличие геохимического поля от физического. Аналитическая форма представления поля, свойства и геометрическая интерпретация. Математические действия с показателями физического поля. Геометрический анализ поверхностей топографического типа. Структура аналитического представления геохимического поля. Учение об изменчивости показателей геохимического поля.

Проекция с числовыми отметками; способы задания плоскости в проекции с числовыми отметками, взаимное положение прямой и плоскости. Математические действия с топоповерхностями.

Тема 3: Классифицирование МПИ по степени сложности их строения

Учение о месторождениях МПИ. Становление геологии, как науки об истории Земли. Классифицирование МПИ по материалам разведочных работ, методы подсчета запасов МПИ.

Тема 4: Оценка достоверности геометрической интерпретации данных геологоразведочных работ.

Представительность информационных сведений, участвующих в подсчете запасов МПИ. Принципы относительности и соответствия в геометрии недр. Точность геометрической интерпретации данных разведки, оценка достоверности оконтуривания рудных тел. Точность подсчета запасов.

Тема 5: Математические методы обработки информационных сведений в горно-геометрическом анализе.

Математическая статистика, как область знаний обработки множества информационных сведений об объекте исследования. Прикладные аспекты математической статистики в науках о Земле. Основа корреляционного анализа информационных сведений.

Тема 6: Элементы теории случайных функций в приложении к решению горно-геометрических задач.

Приложение основ теории случайных функций к решению горно-геометрических задач. Понятие случайной функции, связь ее параметров с геометрией динамического ряда. Понятие потока событий.

6 ОБРАЗОВАТЕЛЬНЫЕ ТЕХНОЛОГИИ

Освоение дисциплины (модуля) предусматривает репродуктивные (информационные лекции, опросы, работа с книгой и т.д.); активные (доклады, работа с информационными ресурсами, решение задач, кейсов и проч.); интерактивные (бизнес-кейсы, групповые дискуссии, тренинги, анализ ситуаций, деловые и ролевые игры, круглые столы, иные) технологии обучения.

7 ПЕРЕЧЕНЬ УЧЕБНО-МЕТОДИЧЕСКОГО ОБЕСПЕЧЕНИЯ ДЛЯ САМОСТОЯТЕЛЬНОЙ РАБОТЫ ОБУЧАЮЩИХСЯ ПО ДИСЦИПЛИНЕ (МОДУЛЮ)

Для выполнения студентами расчетно-графических работ кафедрой подготовлено **Учебно-методическое пособие к расчетно-графическим работам по дисциплине «Геометрия недр» для обучающихся.**

Форма контроля самостоятельной работы студентов – проверка на практическом занятии, экзамен.

8 ОЦЕНОЧНЫЕ МАТЕРИАЛЫ ДЛЯ ПРОВЕДЕНИЯ ТЕКУЩЕГО КОНТРОЛЯ УСПЕВАЕМОСТИ И ПРОМЕЖУТОЧНОЙ АТТЕСТАЦИИ ОБУЧАЮЩИХСЯ ПО ДИСЦИПЛИНЕ (МОДУЛЮ)

Оценка результатов обучения дисциплины (модуля) «Геометрия недр» осуществляется в ходе текущего контроля успеваемости и промежуточной аттестации.

Текущий контроль знаний, умений, владений как результат формирования компетенций осуществляется в ходе аудиторных занятий, проводимых по расписанию и устного экзамена.

Формы и методы текущего контроля: и оценка результата активности обучающегося на учебных занятиях, оценка выполненных самостоятельных работ, (РГР) и устного экзамена.

| <i>№ п/п</i> | <i>Тема</i> | <i>Конкретизированные результаты обучения</i> | <i>Оценоч- ные сред- ства</i> |
|------------------|--|---|---|
| 1 | Предмет и задачи геометрии недр. Геометрия недр в системе наук о земле, связь с геологическими дисциплинами. | <i>Знать:</i> объект, предмет, задачи дисциплины. <i>Уметь:</i> сформулировать главное содержание дисциплины. <i>Владеть:</i> методами работы со специальной литературой. | опрос |
| 2 | Теоретические основы геометрии недр. Про- | <i>Знать:</i> аналитические основы теории геохимического поля. | опрос, РГР-1 |

| | | | |
|---|---|---|--------------|
| | екции, применяемые в геометрии недр. Математические действия с поверхностями топографического типа. | <i>Уметь:</i> выполнять математические действия с поверхностями; геометрически изображать поле. <i>Владеть:</i> навыками геометрических построений и компьютерными технологиями, методом геометрического анализа поверхностей топографического типа. | |
| 3 | Классифицирование МПИ по степени сложности их строения | <i>Знать:</i> принципы классифицирования месторождений и критерии оценки. <i>Уметь:</i> оценить степень сложности месторождения по геологической информации <i>Владеть:</i> навыками оценки сложности месторождения по геологической информации | опрос, РГР-1 |
| 4 | Оценка достоверности геометрической интерпретации данных геологоразведочных работ. | <i>Знать:</i> методы оценки достоверности информации о месторождении. <i>Уметь:</i> выполнять необходимый комплекс исследования и инженерных расчетов <i>Владеть:</i> навыками определения гипсометрических построений по результатам геометризации всех имеющихся данных, полученных при разведке и в процессе эксплуатации МПИ. | Опрос, РГР-2 |
| 5 | Математические методы обработки информационных сведений в горно-геометрическом анализе. | <i>Знать:</i> виды информации и ее представление, метод обработки, основы корреляционного анализа, вероятностные схемы распределения случайных величин. <i>Уметь:</i> обрабатывать информационные сведения, представлять в аналитическом и графическом видах <i>Владеть:</i> навыками обработки информации, основами анализа геологоразведочной информации и технологического процесса. | опрос, РГР-2 |
| 6 | Элементы теории случайных функций в приложении к решению горно-геометрических задач. | <i>Знать:</i> свойства случайных функций и их геометрическую интерпретацию. <i>Уметь:</i> находить параметры случайных функций по эмпирическим данным, изучаемого процесса. <i>Владеть:</i> навыками обработки результатов наблюдений | опрос, РГР |

Промежуточная аттестация по итогам освоения дисциплины проводится в форме ответов на *тестовые вопросы*.

Для осуществления текущего контроля знаний, умений, владений и промежуточной аттестации обучающихся используется комплект оценочных средств по дисциплине в форме опроса оценки РГР и экзамена.

При реализации дисциплины используется бально-рейтинговая система оценки учебной деятельности в соответствии с «положением о бально-рейтинговой системе оценки учебной деятельности» (учебном рейтинге), обучающихся в ФГБОУ ВО «Уральский государственный горный университет» (СМК ОД. Пл. 04-06.222-2021).

Распределение баллов в рамках текущего рейтинга и рейтинга промежуточной аттестации по учебной дисциплине представлены в комплекте оценочных средств.

Полученные значения учебного рейтинга обучающихся в баллах переводятся в оценки, выставляемые по следующей шкале.

| Количество баллов | Отметки за экзамен |
|-------------------|--------------------|
| 80-100 | Отлично |
| 65-79 | Хорошо |
| 50-64 | Удовлетворительно |

Рабочая программа актуализирована в части разделов:

- перечень основной и дополнительной учебной литературой необходимой для освоения дисциплины;
- перечень ресурсов информационно-телекоммуникационной сети «интернет», необходимых для освоения дисциплины;
- перечень информационных технологий, используемых при осуществлении образовательного процесса по дисциплине, включая перечень программного обеспечения и информационных справочных систем.

9 МЕТОДИЧЕСКИЕ УКАЗАНИЯ ДЛЯ ОБУЧАЮЩИХСЯ ПО ОСВОЕНИЮ ДИСЦИПЛИНЫ (МОДУЛЯ)

Алгоритм работы обучающихся для качественного усвоения дисциплины (модуля) включает в себя следующие действия:

1. Изучение рабочей программы дисциплины (модуля), что позволит правильно сориентироваться в содержании дисциплины (модуля), системе требований, предъявляемых к обучающемуся со стороны преподавателя.
2. Посещение и конспектирование лекций.
3. Обязательная подготовка к практическим (семинарским) и (или) лабораторным занятиям.
4. Изучение основной и дополнительной литературы, нормативных правовых актов, интернет-источников.
5. Выполнение всех видов самостоятельной работы.

10 ПЕРЕЧЕНЬ ОСНОВНОЙ И ДОПОЛНИТЕЛЬНОЙ УЧЕБНОЙ ЛИТЕРАТУРЫ, НЕОБХОДИМОЙ ДЛЯ ОСВОЕНИЯ ДИСЦИПЛИНЫ (МОДУЛЬ)

10.1 Основная литература

| № п/п | Наименование | Кол-во экз. |
|-------|---|-------------|
| 1 | Букринский В.А., Геометрия недр: Учеб. пособие. – 2002. –541 с. | 15 |
| 2 | Гальянов А.В. Геометрия недр. Основы геометрического анализа геохимического поля: Уч. пос. издание 2-е, исправленное и дополненное / А. В. Гальянов; УГГУ. – Екатеринбург: изд. УГГУ, 2021. 244С. | 30 |
| 3 | Гальянов А.В. Развитие горных идей в горном деле. Геометрия недр: научная монография / А.В. Гальянов; УГГУ. – Екатеринбург: изд. УГГУ, 2013. 315С. | 30 |
| 4 | Калинченко В.М., Стенин Н.И. Геометрия недр: учебник для вузов. Новочеркасск: НОК, 2000. 526 с. | 15 |
| 5 | Кузьмин В.И. Геометризация и рациональное использование недр. – М.: Недра. 1991. 319 с. | 25 |

11 ПЕРЕЧЕНЬ РЕСУРСОВ ИНФОРМАЦИОННО – ТЕЛЕКОММУНИКАЦИОННОЙ СЕТИ «ИНТЕРНЕТ», НЕОБХОДИМЫХ ДЛЯ ОСВОЕНИЯ ДИСЦИПЛИНЫ (МОДУЛЯ), СОВРЕМЕННЫХ ПРОФЕССИОНАЛЬНЫХ БАЗ ДАННЫХ, ИНФОРМАЦИОННЫХ СПРАВОЧНЫХ СИСТЕМ

1. Научная электронная библиотека «Scopus» <https://www.scopus.com>
2. Научная электронная библиотека «eLIBRARY»: <https://elibrary.ru/>
3. Система ГАРАНТ: электронный периодический справочник [Электронный ресурс] www.garant.ru/ .

4. Электронно-библиотечная система издательского центра «Лань»
<https://e.lanbook.com/books>.

5. Поисковые системы Yandex, Google, Rambler, Yahoo и др.

Информационные справочные системы

[Единое окно доступа к образовательным ресурсам](http://window.edu.ru/) <http://window.edu.ru/>

ИПС «КонсультантПлюс» <http://www.consultant.ru/>

Базы данных

Scopus: база данных рефератов и цитирования

<https://www.scopus.com/customer/profile/display.uri>

E-library: электронная научная библиотека: <https://elibrary.ru>

12 ПЕРЕЧЕНЬ ЛИЦЕНЗИОННОГО И СВОБОДНО РАСПРОСТРАНЯЕМОГО ПРОГРАММНОГО ОБЕСПЕЧЕНИЯ (В ТОМ ЧИСЛЕ ОТЕЧЕСТВЕННОГО), ИСПОЛЬЗУЕМОГО ПРИ ОСУЩЕСТВЛЕНИИ ОБРАЗОВАТЕЛЬНОГО ПРОЦЕССА ПО ДИСЦИПЛИНЕ (МОДУЛЮ)

1. Microsoft Windows 8.1 Professional

2. Microsoft Office Professional 2013

13 ОПИСАНИЕ МАТЕРИАЛЬНО-ТЕХНИЧЕСКОЙ БАЗЫ, НЕОБХОДИМОЙ ДЛЯ ОСУЩЕСТВЛЕНИЯ ОБРАЗОВАТЕЛЬНОГО ПРОЦЕССА ПО ДИСЦИПЛИНЕ (МОДУЛЮ)

Реализация данной учебной дисциплины (модуля) осуществляется с использованием материально-технической базы, обеспечивающей проведение всех видов учебных занятий обучающихся, предусмотренных программой учебной дисциплины (модуля), соответствующей действующим санитарным и противопожарным правилам и нормам.

14 ОСОБЕННОСТИ РЕАЛИЗАЦИИ УЧЕБНОЙ ДИСЦИПЛИНЫ (МОДУЛЯ) ДЛЯ ЛИЦ С ИНВАЛИДНОСТЬЮ И ОГРАНИЧЕННЫМИ ВОЗМОЖНОСТЯМИ ЗДОРОВЬЯ

Освоение дисциплины (модуля) для обучающихся с инвалидностью и ограниченными возможностями здоровья может быть организовано с учётом особенностей их психофизического развития, индивидуальных возможностей и необходимых специальных условий их обучения.

При реализации данной дисциплины (модуля) используются различные образовательные технологии (в том числе дистанционные) с учётом их адаптации для обучающихся с инвалидностью и ограниченными возможностями здоровья в зависимости от вида и характера ограниченных возможностей здоровья обучающихся.

Образовательные технологии используются во всех основных видах учебной работы по дисциплине (модулю) (контактная работа, самостоятельная работа, индивидуальная работа), адаптируются с учётом способностей, особенностей восприятия, готовности к освоению учебного материала, имеющегося индивидуального социально-образовательного опыта обучающихся с инвалидностью и ограниченными возможностями здоровья.

При реализации дисциплины (модуля) конкретные формы и виды самостоятельной и индивидуальной работы обучающихся с инвалидностью и ограниченными возможностями здоровья устанавливаются преподавателем. Выбор форм и видов самостоятельной и индивидуальной работы обучающихся с инвалидностью и обучающихся с ограниченными возможностями здоровья осуществляется с учётом их способностей, особенностей восприятия и готовности к освоению учебного материала.

Обучающиеся из числа лиц с ограниченными возможностями здоровья и с инвалидностью при необходимости обеспечиваются печатными и (или) электронными образовательными ресурсами (учебники, учебные пособия, материалы для самостоятельной работы и т.д.) в формах, адаптированных к ограничениям их здоровья и восприятия информации:

для лиц с нарушениями зрения:

- в печатной форме увеличенным шрифтом;
- в форме электронного документа;

для лиц с нарушениями слуха:

- в печатной форме;
- в форме электронного документа;

для лиц с нарушениями опорно-двигательного аппарата:

- в печатной форме;
- в форме электронного документа.

Данный перечень может быть конкретизирован в зависимости от контингента обучающихся.

Проведение текущего контроля успеваемости и промежуточной аттестации (конкретные формы и процедуры) для обучающихся с инвалидностью и ограниченными возможностями здоровья по дисциплине (модулю) устанавливается ФГБОУ ВО «УГГУ» самостоятельно с учётом ограничений их здоровья и доводятся до сведения обучающихся в сроки, определённые в локальных актах университета.

Процедура проведения промежуточной аттестации для обучающихся с инвалидностью и ограниченными возможностями здоровья при необходимости устанавливается с учётом индивидуальных психофизических особенностей (устно, письменно на бумаге, письменно на компьютере, в форме тестирования и т.п.). При необходимости предусматривается увеличение времени на подготовку к промежуточной аттестации, а также предоставляется дополнительное время для подготовки ответа в ходе промежуточной аттестации. При необходимости промежуточная аттестация может проводиться в несколько этапов. Возможно установление индивидуальных графиков проведения текущего контроля успеваемости и прохождения промежуточной аттестации.

Учебно-методические материалы для проведения текущего контроля успеваемости и промежуточной аттестации предоставляются в формах с учётом особенностей их психофизического развития, индивидуальных возможностей к восприятию информации.

Освоение дисциплины (модуля) и проведение процедуры оценивания результатов обучения обучающихся с инвалидностью и ограниченными возможностями здоровья предусматривает (в случае необходимости) использование специальных технических средств, необходимых им в связи с их индивидуальными особенностями. Эти средства могут быть предоставлены университетом, могут использоваться собственные технические средства.

Каждый обучающийся из числа лиц с инвалидностью и ограниченными возможностями здоровья в течение всего периода обучения при необходимости будет обеспечен индивидуальным неограниченным доступом к электронной информационно-образовательной среде УГГУ с использованием специальных технических и программных средств, содержащей электронные образовательные ресурсы, перечисленные в данной рабочей программе дисциплины (модуля) и иметь доступ к необходимому программному обеспечению, адаптированному для обучающихся инвалидов и обучающихся с ограниченными возможностями здоровья.

МИНОБРНАУКИ РОССИИ

ФГБОУ ВО «Уральский государственный горный университет»



УТВЕРЖДАЮ
Протокол по учебно-методическому
комплексу
С.А.Упоров


РАБОЧАЯ ПРОГРАММА ДИСЦИПЛИНЫ (МОДУЛЯ)


**Б1.В.05 МАТЕМАТИЧЕСКАЯ ОБРАБОТКА
РЕЗУЛЬТАТОВ ИЗМЕРЕНИЙ**

Специальность
21.05.04 Горное дело

направленность (профиль)
Маркшейдерское дело

год набора: 2022

Одобрена на заседании кафедры
Маркшейдерского дела
(название кафедры)
Зав.кафедрой 
(подпись)
Жабко А.В.
(Фамилия И.О.)
Протокол № 1 от 28.09.2021 г.
(Дата)

Рассмотрена методической комиссией
Горно-технологического факультета
(название факультета)
Председатель 
(подпись)
Колчина Н.В.
(Фамилия И.О.)
Протокол № 2 от 08.10.2021 г.
(Дата)

Екатеринбург

Автор: Раева О.С., доцент, к.т.н.

Аннотация рабочей программы дисциплины (модуля) Математическая обработка результатов измерений

Трудоемкость дисциплины (модуля): 5 з.е. 180 часов.

Форма промежуточной аттестации – экзамен.

Цель дисциплины (модуля): формирование современных знаний по теории математической обработки маркшейдерско-геодезических измерений, а также получение практических навыков уравнивания результатов измерений и оценки их точности.

Компетенции, формируемые в процессе изучения дисциплины (модуля):

профессиональные

- способен выполнять пространственно-геометрические измерения в подземных, открытых горных выработках и на земной поверхности, производить обработку данных измерений, включая оценку точности выполненных работ, пополнять маркшейдерскую горно-графическую документацию, производить проектирование маркшейдерских работ, осуществлять маркшейдерско-геодезическое сопровождение строительства горных выработок, зданий и сооружений, участвовать в работах по маркшейдерскому сопровождению геологической разведки, добычи полезных ископаемых, консервации и ликвидации горных предприятий (ПК-1.2).

Результат изучения дисциплины (модуля):

Знать:

- источники погрешностей измерений;
- виды ошибок измерений;
- законы распределения случайных ошибок измерений;
- порядок обработки многократных и двойных измерений;
- особенности обработки равноточных и неравноточных измерений;
- характеристики точности измерений;
- назначение и последовательность выполнения уравнительных вычислений;
- особенности параметрического и коррелятного способов уравнивания;
- основные принципы планирования маркшейдерских измерений.

Уметь:

- обрабатывать результаты многократных равноточных и неравноточных измерений одной величины;
- оценивать точность прямых измерений по результатам обработки;
- обрабатывать результаты двойных измерений;
- оценивать точность функции от измеренных аргументов;
- выявлять результаты измерений, содержащие грубые и систематические ошибки;
- устанавливать допуски для размаха результатов измерений и для невязок;
- уравнивать результаты маркшейдерско-геодезических построений и оценивать точность элементов сети по результатам уравнивания;
- проектировать измерения необходимой точности для любых видов маркшейдерских работ.

Владеть:

- навыками математической обработки результатов измерений и функций от них, а также уравнительных вычислений;
- навыками ручного счета и компьютерных вычислений;
- методами матричных вычислений в таблицах;
- современной вычислительной техникой.

1 ЦЕЛИ ОСВОЕНИЯ ДИСЦИПЛИНЫ (МОДУЛЯ)

Целью освоения учебной дисциплины (модуля) «Математическая обработка результатов измерений» является формирование у студентов современных знаний по теории математической обработки маркшейдерско-геодезических измерений, а также получение практических навыков уравнивания измерений и оценки их точности.

Для достижения указанной цели необходимо:

- получение студентами представления о теории погрешностей и методе наименьших квадратов;
- освоение знаний о характере проявления погрешностей в маркшейдерско-геодезических измерениях, закономерностях их накопления;
- приобретение навыков в области математической обработки маркшейдерско-геодезических измерений, их строгого уравнивания и оценки их точности.

2 ПЕРЕЧЕНЬ ПЛАНИРУЕМЫХ РЕЗУЛЬТАТОВ ОБУЧЕНИЯ ПО ДИСЦИПЛИНЕ (МОДУЛЮ)

Результатом освоения дисциплины (модуля) «Математическая обработка результатов измерений» и формируемые у обучающихся компетенции определены в таблице 2.1

Таблица 2.1 Формируемые компетенции и результаты обучения

| Код и наименование компетенции | Результаты обучения | | Код и наименование индикатора достижения компетенции |
|--|---------------------|---|--|
| 1 | 2 | | 3 |
| ПК-1.2: Способен выполнять пространственно-геометрические измерения в подземных, открытых горных выработках и на земной поверхности, производить обработку данных измерений, включая оценку точности выполненных работ, пополнять маркшейдерскую горно-графическую документацию, производить проектирование маркшейдерских работ, осуществлять маркшейдерско-геодезическое сопровождение строительства горных выработок, зданий и сооружений, участвовать в работах по марк- | знать | <ul style="list-style-type: none"> - источники погрешностей измерений; - виды ошибок измерений; - законы распределения случайных ошибок измерений; - порядок обработки многократных и двойных измерений; - особенности обработки равноточных и неравноточных измерений; - характеристики точности измерений; - назначение и последовательность выполнения уравнивательных вычислений; - особенности параметрического и корреляционного способов уравнивания; - основные принципы планирования маркшейдерских измерений. | <p>ПК-1.2.1. Выполняет пространственно-геометрические измерения в подземных, открытых горных выработках и на земной поверхности, производит обработку данных измерений, включая оценку точности выполненных работ, производит проектирование маркшейдерских работ.</p> <p>ПК-1.2.2. Осуществляет маркшейдерско-геодезическое сопровождение строительства горных выработок, зданий и сооружений.</p> <p>ПК-1.2.3. Осуществляет работы по маркшейдерскому сопровождению геологической разведки, добычи полезных ископаемых, консервации и ликвидации горных предприятий.</p> |
| | уметь | <ul style="list-style-type: none"> - обрабатывать результаты многократных равноточных и неравноточных измерений одной величины; - оценивать точность прямых измерений по результатам обработки; - обрабатывать результаты двойных измерений; - оценивать точность функции от измеренных аргументов; - выявлять результаты измерений, содержащие грубые и систематические ошибки; - устанавливать допуски для размаха результатов измерений и для невязок; - уравнивать результаты маркшейдерско-геодезических построений и оценивать точность элементов сети по результатам уравнивания; | |

| | | |
|---|---------|---|
| шейдерскому сопровождению геологической разведки, добычи полезных ископаемых, консервации и ликвидации горных предприятий | | - проектировать измерения необходимой точности для любых видов маркшейдерских работ. |
| | владеть | - навыками математической обработки результатов измерений и функций от них, а также уравнивательных вычислений; - навыками ручного счета и компьютерных вычислений; - методами матричных вычислений в таблицах; - современной вычислительной техникой. |

3 МЕСТО ДИСЦИПЛИНЫ (МОДУЛЯ) В СТРУКТУРЕ ОБРАЗОВАТЕЛЬНОЙ ПРОГРАММЫ

Дисциплина (модуль) является дисциплиной части, формируемой участниками образовательных отношений Блока 1 «Дисциплины (модули)» учебного плана по специальности 21.05.04 Горное дело.

4 ОБЪЕМ ДИСЦИПЛИНЫ (МОДУЛЯ) В ЗАЧЕТНЫХ ЕДИНИЦАХ С УКАЗАНИЕМ КОЛИЧЕСТВА АКАДЕМИЧЕСКИХ ЧАСОВ, ВЫДЕЛЕННЫХ НА КОНТАКТНУЮ РАБОТУ ОБУЧАЮЩИХСЯ С ПРЕПОДАВАТЕЛЕМ (ПО ВИДАМ УЧЕБНЫХ ЗАНЯТИЙ) И НА САМОСТОЯТЕЛЬНУЮ РАБОТУ

| кол-во з.е. | Трудоемкость дисциплины | | | | | | | контрольные, расчетно-графические работы, рефераты | курсовые работы (проекты) |
|-------------------------------|-------------------------|--------|------------|--------|-----|-------|------|--|---------------------------|
| | часы | | | | | | | | |
| | общая | лекции | практ.зан. | лабор. | СР | зачет | экз. | | |
| <i>очная форма обучения</i> | | | | | | | | | |
| 5 | 180 | 32 | 32 | | 89 | | 27 | 2 к.р. | - |
| <i>заочная форма обучения</i> | | | | | | | | | |
| 5 | 180 | 8 | 8 | | 155 | | 9 | 2 к.р. | - |

5 СОДЕРЖАНИЕ ДИСЦИПЛИНЫ (МОДУЛЯ), СТРУКТУРИРОВАННОЕ ПО ТЕМАМ (РАЗДЕЛАМ) С УКАЗАНИЕМ ОТВЕДЕННОГО НА НИХ КОЛИЧЕСТВА АКАДЕМИЧЕСКИХ ЧАСОВ И ВИДОВ УЧЕБНЫХ ЗАНЯТИЙ

5.1 Тематический план изучения дисциплины (модуля)

Для студентов очной формы обучения:

| № | Тема | Контактная работа обучающихся с преподавателем | | | В т.ч. в форме практической подготовки | Самостоятельная работа |
|---|--|--|------------------------------|-----------------|--|------------------------|
| | | лекции | практич. занятия и др. формы | лаборат. занят. | | |
| 1 | Содержание и задачи дисциплины | 1 | | | | 3 |
| 2 | Измерения и ошибки измерений | 3 | 4 | | | 10 |
| 3 | Обработка равноточных измерений | 6 | 6 | | | 16 |
| 4 | Обработка неравноточных измерений | 4 | 4 | | | 12 |
| 5 | Анализ точности функций независимых аргументов | 4 | 6 | | | 12 |
| 6 | Дополнительные вопросы теории математической обработки | 6 | 4 | | | 12 |
| 7 | Элементы линейной алгебры | 2 | 2 | | | 6 |

| | | | | | | |
|----|------------------------------------|-----------|-----------|--|--|------------|
| 8 | Параметрический способ уравнивания | 4 | 4 | | | 12 |
| 9 | Коррелятивный способ уравнивания | 2 | 2 | | | 6 |
| 10 | Подготовка к экзамену | | | | | 27 |
| | ИТОГО | 32 | 32 | | | 116 |

Для студентов заочной формы обучения:

| № | Тема | Контактная работа обучающихся с преподавателем | | | В т.ч. в форме практической подготовки | Самостоятельная работа |
|----|--|--|------------------------------|-----------------|--|------------------------|
| | | лекции | практич. занятия и др. формы | лаборат. занят. | | |
| 1 | Содержание и задачи дисциплины | 1 | | | | 12 |
| 2 | Измерения и ошибки измерений | 1 | | | | 13 |
| 3 | Обработка равнооточных измерений | 1 | 2 | | | 20 |
| 4 | Обработка неравнооточных измерений | 1 | 1 | | | 14 |
| 5 | Анализ точности функций независимых аргументов | 1 | 2 | | | 20 |
| 6 | Дополнительные вопросы теории математической обработки | 1 | 1 | | | 16 |
| 7 | Элементы линейной алгебры | | | | | 20 |
| 8 | Параметрический способ уравнивания | 1 | 2 | | | 20 |
| 9 | Коррелятивный способ уравнивания | | | | | 20 |
| 10 | Подготовка к экзамену | | | | | 9 |
| | ИТОГО | 8 | 8 | | | 164 |

5.2 Содержание учебной дисциплины (модуля)

Тема 1: Содержание и задачи дисциплины

Содержание и задачи дисциплины, ее теоретическое и практическое значение для маркшейдеров. Связь курса с другими дисциплинами. Предмет, объекты изучения и задачи теории ошибок измерений.

Тема 2: Измерения и ошибки измерений

Измерения и наблюдения. Виды измерений и измеряемых величин. Истинное значение измеренной величины и результаты измерений. Качественная и количественная стороны измерений. Элементы и условия измерений. Ошибки и погрешности измерений. Классификации ошибок измерений.

Свойства случайных ошибок измерений. Закон распределения случайных ошибок. Стандарт измерения. Интеграл вероятности и функция Лапласа. Вероятность появления ошибки в заданном интервале. Погрешности округления.

Тема 3: Обработка равнооточных измерений

Условия равнооточности измерений. Задачи обработки прямых равнооточных измерений. Метод максимального правдоподобия. Среднее арифметическое из результатов измерений.

Средняя квадратическая ошибка (СКО). Формула Бесселя. Относительные ошибки. Точечные и интервальные оценки. Построение интервальных оценок для стандарта и истинного значения измеренной величины. Последовательность обработки равнооточных измерений. Проверка распределения ошибок на нормальность.

Тема 4: Обработка неравнооточных измерений

Условия неравнооточности измерений. Задачи обработки прямых неравнооточных измерений. Веса результатов измерений. Среднее взвешенное и ошибка единицы веса.

Формулы Гаусса и Бесселя для неравнооточных измерений. Построение интервальных оценок в случае неравнооточных измерений. Переоценка точности измерений по результатам обработки. Приведение ошибок неравнооточных измерений к равнооточным.

Тема 5: Анализ точности функций независимых аргументов

Линеаризация функции. Ошибка функции от измеренных аргументов. Закон распространения ошибок. Решение задач на вычисление СКО функции. Критерий ничтожности влияния источников ошибок измерений. СКО среднего арифметического. СКО разности двух измерений.

Обработка двойных равноточных измерений. Обработка двойных неравноточных измерений. Обратный вес функций от измеренных величин. СКО функции от равноточно и неравноточно измеренных величин.

Тема 6: Дополнительные вопросы теории математической обработки

Виды систематических ошибок. Способы выявления систематических ошибок. Способы снижения влияния систематических ошибок.

Технологические допуски. Допустимый размах результатов. Выявление грубых ошибок. Допуски для невязок и функций от измеренных величин.

Необходимое число измерений одной величины. Принципы установления необходимой точности измерений. Принцип равных ошибок. Принцип равных влияний.

Тема 7: Элементы линейной алгебры

Матрицы. Сложение, умножение и транспонирование матриц. Дифференцирование матриц. Обращение матриц. Решение системы линейных уравнений. Обращение симметричных матриц.

Тема 8: Параметрический способ уравнивания

Сущность и задачи уравнивательных вычислений. Основные принципы уравнивания. Параметрический способ уравнивания. Выбор параметров в высотных и плановых сетях. Параметрические уравнения связи. Уравнения поправок. Система нормальных уравнений поправок к приближенным значениям параметров и ее решение. Оценка параметров и измеренных величин.

Применение теории параметрического уравнивания при построении эмпирических формул. Классификация регрессионных моделей. Приближенная оценка параметров модели. Составление и решение системы нормальных уравнений в регрессионном анализе.

Тема 9: Коррелятный способ уравнивания

Виды условных уравнений в маркшейдерско-геодезических сетях. Уравнения невязок. Уравнения поправок. Система нормальных уравнений коррелят. Вычисление поправок к результатам измерений. Контроли при коррелятном уравнивании.

6 ОБРАЗОВАТЕЛЬНЫЕ ТЕХНОЛОГИИ

Освоение дисциплины (модуля) предусматривает репродуктивные (информационные лекции, опросы, работа с книгой и т.д.); активные (доклады, работа с информационными ресурсами, решение задач, кейсов и проч.); интерактивные (бизнес-кейсы, групповые дискуссии, тренинги, анализ ситуаций, деловые и ролевые игры, круглые столы, иные) технологии обучения.

7 ПЕРЕЧЕНЬ УЧЕБНО-МЕТОДИЧЕСКОГО ОБЕСПЕЧЕНИЯ ДЛЯ САМОСТОЯТЕЛЬНОЙ РАБОТЫ ОБУЧАЮЩИХСЯ ПО ДИСЦИПЛИНЕ (МОДУЛЮ)

Для организации самостоятельной работы обучающихся по изучению дисциплины (модулю) кафедрой подготовлены: *Методические указания по организации самостоятельной работы и задания для обучающихся.*

Для выполнения контрольной работы студентами кафедрой подготовлены *Методические рекомендации и задания к контрольной работе для обучающихся.*

Форма контроля самостоятельной работы студентов – проверка на практическом занятии, экзамен.

8 ОЦЕНОЧНЫЕ МАТЕРИАЛЫ ДЛЯ ПРОВЕДЕНИЯ ТЕКУЩЕГО КОНТРОЛЯ УСПЕВАЕМОСТИ И ПРОМЕЖУТОЧНОЙ АТТЕСТАЦИИ ОБУЧАЮЩИХСЯ ПО ДИСЦИПЛИНЕ (МОДУЛЮ)

Оценка результатов обучения осуществляется в ходе текущего контроля успеваемости и промежуточной аттестации.

Формы и методы текущего контроля: экспертное наблюдение и оценка результата деятельности обучающегося на учебных занятиях, экспертная оценка выполненных самостоятельных работ, оценка результатов оценочных мероприятий.

Оценочные средства: опрос, контрольная работа, расчетно-графическая работа.

| № n/n | Тема | Конкретизированные результаты обучения | Оценочные средства |
|----------|--|--|--------------------------|
| 1 | Содержание и задачи дисциплины | <i>Знать:</i> предмет, объекты изучения и задачи теории ошибок измерений <i>Уметь:</i> формулировать задачи математической обработки результатов измерений <i>Владеть:</i> методами математического анализа и теории вероятностей | опрос |
| 2 | Измерения и ошибки измерений | <i>Знать:</i> виды измерений и измеряемых величин, элементы измерений, классификации ошибок измерений, свойства случайных ошибок измерений, законы распределения случайных ошибок, меры точности измерений <i>Уметь:</i> строить графики функций распределения случайных и нормированных ошибок, вычислять вероятность появления ошибки в заданном интервале <i>Владеть:</i> навыками маркшейдерских измерений и предварительной обработки результатов измерений | опрос |
| 3 | Обработка равноточных измерений | <i>Знать:</i> условия равноточности измерений, задачи обработки прямых равноточных измерений, последовательность обработки равноточных многократных измерений одной величины, точечное и интервальное оценивание <i>Уметь:</i> строить точечные и интервальные оценки для стандарта и истинного значения измеренной величины, проверять распределение результатов измерений на нормальность <i>Владеть:</i> методикой обработки равноточных многократных угловых и линейных измерений | опрос, контр. работа, |
| 4 | Обработка неравноточных измерений | <i>Знать:</i> условия неравноточности измерений, задачи обработки прямых неравноточных измерений, последовательность обработки неравноточных многократных измерений одной величины, точечное и интервальное оценивание <i>Уметь:</i> назначать веса неравноточным результатам измерений, строить точечные и интервальные оценки для стандарта единицы веса и истинного значения измеренной величины, проверять распределение неравноточных результатов измерений на нормальность <i>Владеть:</i> методикой обработки неравноточных многократных угловых и линейных измерений | опрос, контр. работа, |
| 5 | Анализ точности функций независимых аргументов | <i>Знать:</i> закон распространения ошибок, СКО среднего арифметического и среднего взвешенного, критерий ничтожности влияния источников ошибок измерений, последовательность обработки двойных равноточных и неравноточных измерений <i>Уметь:</i> вычислять частные производные функций, вычислять обратный вес и СКО функции от измеренных величин, | опрос, контр. работа, |

| | | | |
|---|--|---|------------|
| | | применять закон распространения ошибок при анализе точности маркшейдерских работ <i>Владеть:</i> навыками решения задач по оценке точности из маркшейдерской практики | |
| 6 | Дополнительные вопросы теории математической обработки | <i>Знать:</i> виды систематических ошибок, способы выявления систематических ошибок, способы снижения влияния систематических ошибок, способы выявления грубых ошибок, принципы установления необходимой точности измерений <i>Уметь:</i> выявлять грубые и систематические ошибки при обработке многократных прямых измерений; устанавливать допуски для невязок и функций от измеренных величин, допустимые расхождения при многократных измерениях; применять принципы равных ошибок и равных влияний при проектировании маркшейдерских работ <i>Владеть:</i> методикой обработки многократных измерений в условиях наличия систематических и грубых ошибок, навыками планирования маркшейдерских работ при заданном технологическом допуске | опрос |
| 7 | Элементы линейной алгебры | <i>Знать:</i> правила и свойства сложения, умножения, транспонирования, дифференцирования векторов и обращения симметричных матриц, матричный способ решения системы линейных уравнений <i>Уметь:</i> выполнять математические действия с матрицами при решении задачи уравнивания маркшейдерских и геодезических построений <i>Владеть:</i> навыками математической обработки маркшейдерских данных, представленных в табличной форме, схемами обращения симметричных матриц | опрос |
| 8 | Параметрический способ уравнивания | <i>Знать:</i> сущность и задачи уравнивательных вычислений, основные принципы уравнивания, параметрический способ уравнивания, применение теории параметрического уравнивания при построении эмпирических формул. <i>Уметь:</i> назначать параметры в высотных и плановых сетях, составлять параметрические уравнения связи и уравнения поправок для маркшейдерских построений, решать систему нормальных уравнений поправок к приближенным значениям параметров, оценивать параметры и измеренные величины по результатам уравнивания <i>Владеть:</i> навыками параметрического уравнивания маркшейдерских плановых и высотных сетей | опрос, РГР |
| 9 | Коррелятный способ уравнивания | Уравнения невязок. Уравнения поправок. Система нормальных уравнений коррелят. Вычисление поправок к результатам измерений. <i>Знать:</i> коррелятный способ уравнивания, виды условных уравнений в маркшейдерско-геодезических сетях, контроли при коррелятном уравнивании <i>Уметь:</i> составлять условные уравнения и уравнения поправок для маркшейдерских построений, решать систему нормальных уравнений коррелят, вычислять поправки к результатам измерений <i>Владеть:</i> навыками коррелятного уравнивания маркшейдерских плановых и высотных сетей | опрос, РГР |

Промежуточная аттестация по итогам освоения дисциплины (модуля) проводится в форме экзамена.

Для осуществления текущего контроля знаний, умений, владений и промежуточной аттестации обучающихся используется комплект оценочных средств по дисциплине (модулю).

При реализации дисциплины (модуля) используется балльно-рейтинговая система оценки учебной деятельности в соответствии с Положением о балльно-рейтинговой системе оценки учебной деятельности (учебном рейтинге) обучающихся в ФГБОУ ВО «Уральский государственный горный университет» (СМК ОД.Пл.04-06.222-2021).

Распределение баллов в рамках текущего рейтинга и рейтинга промежуточной аттестации по учебной дисциплине (модулю) представлены в комплекте оценочных средств по дисциплине (модулю).

Полученные значения учебного рейтинга обучающихся по учебной дисциплине в баллах переводятся в оценки, выставляемые по следующей шкале:

| Количество баллов | Отметка за экзамен |
|-------------------|---------------------|
| 80-100 | Отлично |
| 65-79 | Хорошо |
| 50-64 | Удовлетворительно |
| 0-49 | Неудовлетворительно |

9 МЕТОДИЧЕСКИЕ УКАЗАНИЯ ДЛЯ ОБУЧАЮЩИХСЯ ПО ОСВОЕНИЮ ДИСЦИПЛИНЫ (МОДУЛЯ)

Алгоритм работы студентов для качественного усвоения дисциплины (модуля) включает в себя следующие действия:

1. Изучение рабочей программы дисциплины (модуля), что позволит правильно сориентироваться в системе требований, предъявляемых к студенту со стороны преподавателя.
2. Посещение и конспектирование лекций.
3. Обязательная подготовка к практическим занятиям.
4. Изучение основной и дополнительной литературы.
5. Выполнение всех видов самостоятельной работы.

10 ПЕРЕЧЕНЬ ОСНОВНОЙ И ДОПОЛНИТЕЛЬНОЙ УЧЕБНОЙ ЛИТЕРАТУРЫ, НЕОБХОДИМОЙ ДЛЯ ОСВОЕНИЯ ДИСЦИПЛИНЫ (МОДУЛЯ)

10.1 Литература

| № п/п | Наименование | Кол-во экз. |
|-------|---|-------------|
| 1 | Теория ошибок измерений и уравнительные вычисления: учеб. пособие / В.А. Гордеев. - Изд. 2-е, испр. и доп. - Екатеринбург: Изд-во УГГУ, 2004. - 429 с. | 29 |
| 2 | Маркузе Ю. И. Теория математической обработки геодезических измерений: учебное пособие для вузов / Ю. И. Маркузе, В. В. Голубев. - Москва: Акад. проект, Альма Матер, 2010. – 248 с. | 10 |
| 3 | Попов, В. Н. Геодезия : учебник / В. Н. Попов, С. И. Чекалин. — Москва : Горная книга, 2007. — 722 с. — ISBN 978-5-98672-078-4. — Текст : электронный // Лань : электронно-библиотечная система. — URL: https://e.lanbook.com/book/3294 | Эл. ресурс |

11 ПЕРЕЧЕНЬ РЕСУРСОВ ИНФОРМАЦИОННО - ТЕЛЕКОММУНИКАЦИОННОЙ СЕТИ «ИНТЕРНЕТ», НЕОБХОДИМЫХ ДЛЯ ОСВОЕНИЯ ДИСЦИПЛИНЫ (МОДУЛЯ), СОВРЕМЕННЫХ ПРОФЕССИОНАЛЬНЫХ БАЗ ДАННЫХ, ИНФОРМАЦИОННЫХ СПРАВОЧНЫХ СИСТЕМ

Ресурсы сети Интернет:

1. Электронная библиотечная система: <http://www.iprbookshop.ru/>
2. Электронная библиотечная система: <https://e.lanbook.com/>
4. Электронная библиотека Российской Государственной Библиотеки (РГБ): <http://www.rsl.ru/>

Информационные справочные системы:

Справочная правовая система «КонсультантПлюс»

Современные профессиональные базы данных:

E-library: электронная научная библиотека: <https://elibrary.ru>

Scopus: база данных рефератов и цитирования

<https://www.scopus.com/customer/profile/display.uri>

12 ПЕРЕЧЕНЬ ЛИЦЕНЗИОННОГО И СВОБОДНО РАСПРОСТРАНЯЕМОГО ПРОГРАММНОГО ОБЕСПЕЧЕНИЯ (В ТОМ ЧИСЛЕ ОТЕЧЕСТВЕННОГО), ИСПОЛЪЗУЕМОГО ПРИ ОСУЩЕСТВЛЕНИИ ОБРАЗОВАТЕЛЬНОГО ПРОЦЕССА ПО ДИСЦИПЛИНЕ (МОДУЛЮ)

1. Microsoft Windows 8.1 Professional
2. Microsoft Office Professional 2013
3. «Комплекс Credo для ВУЗов – Майнфрейм Геология+геостатистика»,
4. «Комплекс Credo для ВУЗов – Майнфрейм технология»

13 ОПИСАНИЕ МАТЕРИАЛЬНО-ТЕХНИЧЕСКОЙ БАЗЫ, НЕОБХОДИМОЙ ДЛЯ ОСУЩЕСТВЛЕНИЯ ОБРАЗОВАТЕЛЬНОГО ПРОЦЕССА ПО ДИСЦИПЛИНЕ (МОДУЛЮ)

Реализация данной учебной дисциплины (модуля) осуществляется с использованием материально-технической базы, обеспечивающей проведение всех видов учебных занятий обучающихся, предусмотренных программой учебной дисциплины (модуля), соответствующей действующим санитарным и противопожарным правилам и нормам.

14 ОСОБЕННОСТИ РЕАЛИЗАЦИИ УЧЕБНОЙ ДИСЦИПЛИНЫ (МОДУЛЯ) ДЛЯ ЛИЦ С ИНВАЛИДНОСТЬЮ И ОГРАНИЧЕННЫМИ ВОЗМОЖНОСТЯМИ ЗДОРОВЬЯ

Освоение дисциплины (модуля) для обучающихся с инвалидностью и ограниченными возможностями здоровья может быть организовано с учётом особенностей их психофизического развития, индивидуальных возможностей и необходимых специальных условий их обучения.

При реализации данной дисциплины (модуля) используются различные образовательные технологии (в том числе дистанционные) с учётом их адаптации для обучающихся с инвалидностью и ограниченными возможностями здоровья в зависимости от вида и характера ограниченных возможностей здоровья обучающихся.

Образовательные технологии используются во всех основных видах учебной работы по дисциплине (модулю) (контактная работа, самостоятельная работа, индивидуальная работа),

адаптируются с учётом способностей, особенностей восприятия, готовности к освоению учебного материала, имеющегося индивидуального социально-образовательного опыта обучающихся с инвалидностью и ограниченными возможностями здоровья.

При реализации дисциплины (модуля) конкретные формы и виды самостоятельной и индивидуальной работы обучающихся с инвалидностью и ограниченными возможностями здоровья устанавливаются преподавателем. Выбор форм и видов самостоятельной и индивидуальной работы обучающихся с инвалидностью и обучающихся с ограниченными возможностями здоровья осуществляется с учётом их способностей, особенностей восприятия и готовности к освоению учебного материала.

Обучающиеся из числа лиц с ограниченными возможностями здоровья и с инвалидностью при необходимости обеспечиваются печатными и (или) электронными образовательными ресурсами (учебники, учебные пособия, материалы для самостоятельной работы и т.д.) в формах, адаптированных к ограничениям их здоровья и восприятия информации:

для лиц с нарушениями зрения:

- в печатной форме увеличенным шрифтом;
- в форме электронного документа;

для лиц с нарушениями слуха:

- в печатной форме;
- в форме электронного документа;

для лиц с нарушениями опорно-двигательного аппарата:

- в печатной форме;
- в форме электронного документа.

Данный перечень может быть конкретизирован в зависимости от контингента обучающихся.

Проведение текущего контроля успеваемости и промежуточной аттестации (конкретные формы и процедуры) для обучающихся с инвалидностью и ограниченными возможностями здоровья по дисциплине (модулю) устанавливается ФГБОУ ВО «УГГУ» самостоятельно с учётом ограничений их здоровья и доводятся до сведения обучающихся в сроки, определённые в локальных актах университета.

Процедура проведения промежуточной аттестации для обучающихся с инвалидностью и ограниченными возможностями здоровья при необходимости устанавливается с учётом индивидуальных психофизических особенностей (устно, письменно на бумаге, письменно на компьютере, в форме тестирования и т.п.). При необходимости предусматривается увеличение времени на подготовку к промежуточной аттестации, а также предоставляется дополнительное время для подготовки ответа в ходе промежуточной аттестации. При необходимости промежуточная аттестация может проводиться в несколько этапов. Возможно установление индивидуальных графиков проведения текущего контроля успеваемости и прохождения промежуточной аттестации.

Учебно-методические материалы для проведения текущего контроля успеваемости и промежуточной аттестации предоставляются в формах с учётом особенностей их психофизического развития, индивидуальных возможностей к восприятию информации.

Освоение дисциплины (модуля) и проведение процедуры оценивания результатов обучения обучающихся с инвалидностью и ограниченными возможностями здоровья предусматривает (в случае необходимости) использование специальных технических средств, необходимых им в связи с их индивидуальными особенностями. Эти средства могут быть предоставлены университетом, могут использоваться собственные технические средства.

Каждый обучающийся из числа лиц с инвалидностью и ограниченными возможностями здоровья в течение всего периода обучения при необходимости будет обеспечен индивидуальным неограниченным доступом к электронной информационно-образовательной среде УГГУ с использованием специальных технических и программных средств, содержащей электронные образовательные ресурсы, перечисленные в данной рабочей программе дисциплины.

плины (модуля) и иметь доступ к необходимому программному обеспечению, адаптированному для обучающихся инвалидов и обучающихся с ограниченными возможностями здоровья.

МИНОБРНАУКИ РОССИИ

ФГБОУ ВО «Уральский государственный горный университет»



УТВЕРЖДАЮ

Проректор по учебно-методическому
комплексу
С.А.Упоров

РАБОЧАЯ ПРОГРАММА ДИСЦИПЛИНЫ (МОДУЛЯ)

Б1.В.06 ГЕОМЕХАНИКА

Специальность

21.05.04 Горное дело

Направленность (профиль)

«Маркшейдерское дело»

форма обучения: очная, заочная

год набора: 2022

Одобен на заседании кафедры

Маркшейдерского дела

(название кафедры)

Зав.кафедрой

(подпись)

Жабко А.В.

(Фамилия И.О.)

Протокол № 1 от 28.09.2021 г

(Дата)

Рассмотрен методической комиссией
факультета

Горно-технологического

(название факультета)

Председатель

(подпись)

Колчина Н.В.

(Фамилия И.О.)

Протокол № 2 от 08.10.2021 г.

(Дата)

Екатеринбург

Автор: Жабко А.В., доцент, д.т.н.

Аннотация рабочей программы дисциплины (модуля)

Геомеханика

Трудоемкость дисциплины (модуля): 5 з.е., 180 часов.

Форма промежуточной аттестации – экзамен

Цель дисциплины (модуля): освоение методов оценки устойчивости карьерных откосов (уступов, бортов карьеров и отвалов, откосов дамб хвостохранилищ), приобретение навыков создания геомеханических разрезов и проектирования карьеров.

Компетенции, формируемые в процессе изучения дисциплины (модуля):

профессиональные

– способен производить расчет предельных параметров элементов систем горных разработок, прогнозировать развитие опасных геомеханических явлений и процессов, управлять напряженно-деформированным состоянием горного массива, прогнозировать его свойства, выявлять опасные зоны, проектировать станции геомеханического и гидрогеомеханического мониторинга горнотехнических сооружений, осуществлять интерпретацию натуральных наблюдений, разрабатывать мероприятия по предотвращению опасных геомеханических явлений и техногенных катастроф, обеспечить маркшейдерское сопровождение по безопасному ведению горных работ (ПК-1.1).

Результат изучения дисциплины (модуля):

Знать:

- методы управления горным давлением и устойчивостью откосов бортов карьеров, отвалов, дамб хвостохранилищ,
- методы расчета устойчивости отвалов и оснований сооружений.
- методы борьбы с негативными проявлениями геомеханических процессов;
- методы расчета (оценки) устойчивости откосов в массивах;
- методы геомеханического расчета.

Уметь:

- произвести расчет прочности и устойчивости элементов систем горных разработок,
- определять устойчивость бортов карьеров и откосов отвалов,
- моделировать геомеханические процессы;
- производить расчет устойчивости откосов и строить поверхности скольжения;
- рассчитывать элементы процесса сдвижения;

Владеть:

- навыками сбора и обработки необходимой информации для расчета устойчивости,
- знаниями о всех без исключения формах проявления опасных геомеханических процессов и методах борьбы с ними;
- навыками работы с нормативно-техническими документами и проектной документацией.

1 ЦЕЛИ ОСВОЕНИЯ ДИСЦИПЛИНЫ (МОДУЛЯ)

Целью освоения учебной дисциплины (модуля) является формирование у обучающихся знаний о методах и способах расчета устойчивости откосов бортов карьеров, уступов и откосов отвалов, о вопросах геомеханики комбинированной разработки месторождений полезных ископаемых.

Для достижения указанной цели необходимо:

- формирование представления о геомеханических процессах и явлениях, протекающих в горных массивах;
- овладение студентами умениями и навыками расчета параметров элементов систем горных разработок;
- формирование понимания о методах и способах расчета устойчивости.

2 ПЕРЕЧЕНЬ ПЛАНИРУЕМЫХ РЕЗУЛЬТАТОВ ОБУЧЕНИЯ ПО ДИСЦИПЛИНЕ (МОДУЛЮ)

Результаты освоения дисциплины (модуля) «Геомеханика» и формируемые у обучающихся компетенции определены в таблице 2.1.

Таблица 2.1 Формируемые компетенции и результаты обучения

| Код и наименование компетенции | Результаты обучения | | Код и наименование индикатора достижения компетенции |
|---|---------------------|--|--|
| 1 | 2 | | 3 |
| ПК-1.1: способен производить расчет предельных параметров элементов систем горных разработок, прогнозировать развитие опасных геомеханических явлений и процессов, управлять напряженно-деформированным состоянием горного массива, прогнозировать его свойства, выявлять опасные зоны, проектировать станции геомеханического и гидрогеомеханического мониторинга горнотехнических сооружений, осуществлять интерпретацию натуральных наблюдений, разрабатывать мероприятия по предотвращению опасных геомеханических явлений и техногенных катастроф, обеспечить маркшейдерское сопровождение по безопасному ведению горных работ | знать | методы управления горным давлением и устойчивостью откосов бортов карьеров, отвалов, дамб хвостохранилищ; методы расчета устойчивости отвалов и оснований сооружений; методы борьбы с негативными проявлениями геомеханических процессов; методы расчета (оценки) устойчивости откосов в массивах; методы геомеханического расчета | ПК-1.1.1 Производит расчет предельных параметров элементов систем горных разработок. ПК-1.1.2 Прогнозирует развитие опасных геомеханических явлений и процессов, управляет напряженно-деформированным состоянием горного массива и прогнозирует его свойства. ПК-1.1.3 Выявляет опасные зоны, проектирует станции геомеханического и гидрогеомеханического мониторинга горнотехнических сооружений, осуществляет интерпретацию натуральных наблюдений. ПК-1.1.4 Разрабатывает мероприятия по предотвращению опасных геомеханических явлений и техногенных катастроф, обеспечивает маркшейдерское сопровождение по безопасному ведению горных работ. |
| | уметь | произвести расчет прочности и устойчивости элементов систем горных разработок; определять устойчивость бортов карьеров и откосов отвалов; моделировать геомеханические процессы. | |
| | владеть | навыками сбора и обработки необходимой информации для расчета устойчивости; знаниями о всех без исключения формах проявления опасных геомеханических процессов и методах борьбы с ними; навыками работы с нормативной литературой в области геомеханики. | |

3 МЕСТО ДИСЦИПЛИНЫ (МОДУЛЯ) В СТРУКТУРЕ ОБРАЗОВАТЕЛЬНОЙ ПРОГРАММЫ

Дисциплина (модуль) является дисциплиной части, формируемой участниками образовательных отношений Блока 1 «Дисциплины (модули)» учебного плана по специальности 21.05.04 «Горное дело».

4 ОБЪЕМ ДИСЦИПЛИНЫ (МОДУЛЯ) В ЗАЧЕТНЫХ ЕДИНИЦАХ С УКАЗАНИЕМ КОЛИЧЕСТВА АКАДЕМИЧЕСКИХ ЧАСОВ, ВЫДЕЛЕННЫХ НА КОНТАКТНУЮ РАБОТУ ОБУЧАЮЩИХСЯ С ПРЕПОДАВАТЕЛЕМ (ПО ВИДАМ УЧЕБНЫХ ЗАНЯТИЙ) И НА САМОСТОЯТЕЛЬНУЮ РАБОТУ

| Трудоемкость дисциплины | | | | | | | | контрольные, расчетно-графические работы, рефераты | курсовые работы (проекты) |
|-------------------------------|-------|--------|------------|--------|-----|-------|------|--|---------------------------|
| кол-во з.е. | часы | | | | | | | | |
| | общая | лекции | практ.зан. | лабор. | СР | зачет | экз. | | |
| <i>очная форма обучения</i> | | | | | | | | | |
| 5 | 180 | 32 | 32 | | 89 | | 27 | | КП |
| <i>заочная форма обучения</i> | | | | | | | | | |
| 5 | 180 | 8 | 10 | | 153 | | 9 | | КП |

5 СОДЕРЖАНИЕ ДИСЦИПЛИНЫ (МОДУЛЯ), СТРУКТУРИРОВАННОЕ ПО ТЕМАМ (РАЗДЕЛАМ) С УКАЗАНИЕМ ОТВЕДЕННОГО НА НИХ КОЛИЧЕСТВА АКАДЕМИЧЕСКИХ ЧАСОВ И ВИДОВ УЧЕБНЫХ ЗАНЯТИЙ

5.1 Тематический план изучения дисциплины (модуля)

Для студентов очной формы обучения:

| № | Тема | Контактная работа обучающихся с преподавателем | | | Практическая подготовка | Самостоятельная работа |
|---|--|--|------------------------------|-----------------|-------------------------|------------------------|
| | | лекции | практич. занятия и др. формы | лаборат. занят. | | |
| 1 | Деформации бортов карьеров. | 2 | | | | 1 |
| 2 | Контроль устойчивости откосов бортов карьеров, отвалов и дамб хвостохранилищ | 4 | 4 | | | 2 |
| 3 | Методы расчета (оценки) устойчивости откосов в изотропных массивах | 4 | 4 | | | 2 |
| 4 | Способы расчета устойчивости откосов. Коэффициент запаса устойчивости | 4 | 4 | | | 2 |
| 5 | Расчет устойчивости | 4 | 4 | | | 2 |

| | | | | | | |
|----|--|-----------|-----------|--|--|------------|
| | анизотропных и неоднородных откосов | | | | | |
| 6 | Равноустойчивый откос | 4 | 4 | | | 2 |
| 7 | Расчет устойчивости откосов в сложных горно-геологических условиях | 4 | 4 | | | 2 |
| 8 | Расчет устойчивости отвалов и оснований сооружений | 4 | 4 | | | 2 |
| 9 | Противодеформационные мероприятия | 2 | 4 | | | 2 |
| 10 | Выполнение курсового проекта | | | | | 72 |
| 11 | Подготовка к экзамену | | | | | 27 |
| | ИТОГО | 32 | 32 | | | 116 |

Для студентов заочной формы обучения:

| № | Тема | Контактная работа обучающихся с преподавателем | | | Практическая подготовка | Самостоятельная работа |
|----|--|--|----------------------------|-----------------|-------------------------|------------------------|
| | | лекции | практ. занятия и др. формы | лаборат. занят. | | |
| 1. | Деформации бортов карьеров. | 1 | 1 | | | 1 |
| 2. | Контроль устойчивости откосов бортов карьеров, отвалов и дамб хвостохранилищ | 1 | 1 | | | 10 |
| 3. | Методы расчета (оценки) устойчивости откосов в изотропных массивах | 1 | 1 | | | 11 |
| 4. | Способы расчета устойчивости откосов. Коэффициент запаса устойчивости | | 1 | | | 12 |
| 5. | Расчет устойчивости анизотропных и неоднородных откосов | 1 | 1 | | | 10 |
| 6. | Равноустойчивый откос | 1 | 1 | | | 10 |
| 7. | Расчет устойчивости откосов в сложных горно-геологических условиях | 1 | 2 | | | 9 |
| 8. | Расчет устойчивости отвалов и оснований сооружений | 1 | 1 | | | 10 |

| | | | | | | |
|-----|-----------------------------------|----------|-----------|--|--|------------|
| 9. | Противодеформационные мероприятия | 1 | 1 | | | 8 |
| 10. | Выполнение курсового проекта | | | | | 72 |
| 11. | Подготовка к экзамену | | | | | 9 |
| | ИТОГО | 8 | 10 | | | 162 |

5.2 Содержание учебной дисциплины (модуля)

Тема 1: Деформации бортов карьеров

Факторы, определяющие устойчивость бортов карьеров. Виды деформаций бортов карьеров и условия их возникновения. Динамика и морфология развития. Расчетные показатели при оценке устойчивости откосов. Методы их определения, недостатки

Тема 2: Контроль устойчивости откосов бортов карьеров, отвалов и дамб хвостохранилищ

Контроль устойчивости откосов бортов карьеров, отвалов и дамб хвостохранилищ. Проект наблюдательной станции. Предельные значения деформаций. Паспортизация деформаций бортов карьеров.

Тема 3: Методы расчета (оценки) устойчивости откосов в изотропных массивах

Анализ и классификация методов расчета (оценки) устойчивости откосов в изотропных массивах. Поверхность скольжения, способы ее построения. Недостатки существующих методов.

Тема 4: Способы расчета устойчивости откосов. Коэффициент запаса устойчивости

Метод предельного напряженного состояния (статика сыпучей среды). Метод предельного равновесия. Коэффициент запаса устойчивости, его нормативное значение. Способы расчета устойчивости откосов, рекомендуемые нормативными документами. Недостатки.

Тема 5: Расчет устойчивости анизотропных и неоднородных откосов

Расчет устойчивости анизотропных и неоднородных откосов. Углы излома и построение поверхностей скольжения.

Тема 6: Равноустойчивый откос

Понятие равноустойчивого откоса. Рациональный профиль борта карьера. Расчет откосов криволинейных в плане.

Тема 7: Расчет устойчивости откосов в сложных горно-геологических условиях.

Расчет устойчивости откосов в сложных горно-геологических условиях. Сейсмичность, тектонические поля напряжений, обводненность, подработка подземными горными работами, карст.

Тема 8: Расчет устойчивости отвалов и оснований сооружений

Расчет устойчивости отвалов и оснований сооружений. Геомеханическое проектирование отвалообразования

Тема 9: Противодеформационные мероприятия

Противодеформационные мероприятия. Спецтехнология отработки приконтурных лент. Дренаж карьерного поля. Искусственное укрепление бортов карьеров.

6 ОБРАЗОВАТЕЛЬНЫЕ ТЕХНОЛОГИИ

Освоение дисциплины предусматривает репродуктивные (информационные лекции, опросы, работа с книгой и т.д.); активные (доклады, работа с информационными ресурсами, решение задач, кейсов и проч.); интерактивные (бизнес-кейсы, групповые дискуссии, тренинги, анализ ситуаций, деловые и ролевые игры, круглые столы, иные) технологии обучения.

7 ПЕРЕЧЕНЬ УЧЕБНО-МЕТОДИЧЕСКОГО ОБЕСПЕЧЕНИЯ ДЛЯ САМОСТОЯТЕЛЬНОЙ РАБОТЫ ОБУЧАЮЩИХСЯ ПО ДИСЦИПЛИНЕ (МОДУЛЮ)

Для организации самостоятельной работы обучающихся по изучению дисциплины (модулю) кафедрой подготовлено *Методические указания по организации самостоятельной работы для обучающихся*.

Для выполнения курсовой работы кафедрой подготовлено *Учебно-методическое пособие к курсовому проекту*.

Форма контроля самостоятельной работы студентов – проверка на практическом занятии, защита курсового проекта, экзамен.

8 ОЦЕНОЧНЫЕ МАТЕРИАЛЫ ДЛЯ ПРОВЕДЕНИЯ ТЕКУЩЕГО КОНТРОЛЯ УСПЕВАЕМОСТИ И ПРОМЕЖУТОЧНОЙ АТТЕСТАЦИИ ОБУЧАЮЩИХСЯ ПО ДИСЦИПЛИНЕ (МОДУЛЮ)

Оценка результатов обучения осуществляется в ходе текущего контроля успеваемости и промежуточной аттестации.

Текущий контроль знаний, умений, владений как результат формирования компетенций осуществляется в ходе аудиторных занятий, проводимых по расписанию.

Формы и методы текущего контроля: экспертное наблюдение и оценка результата деятельности обучающегося на учебных занятиях, экспертная оценка выполненных самостоятельных работ, оценка результатов оценочных мероприятий.

Оценочные средства: тест, опрос.

| № n/n | Тема | Конкретизированные результаты обучения | Оценочные средства |
|----------|--|---|-----------------------|
| 1 | Деформации бортов карьеров | <i>Знать:</i> виды деформаций, факторы, их определяющие и цели наблюдений за деформациями <i>Уметь:</i> формулировать цели наблюдений за деформациями <i>Владеть:</i> основной терминологией дисциплины | опрос |
| 2 | Контроль устойчивости откосов бортов карьеров, отвалов и дамб хвостохранилищ | <i>Знать:</i> способы контроля устойчивости откосов бортов карьеров <i>Уметь:</i> осуществлять проектирование наблюдательной станции <i>Владеть:</i> методиками натуральных наблюдений | опрос |
| 3 | Методы расчета (оценки) устойчивости откосов в изотропных массивах | <i>Знать:</i> методы расчета (оценки) устойчивости откосов в изотропных массивах <i>Уметь:</i> определять устойчивость откосов в изотропных массивах <i>Владеть:</i> методиками определения | опрос |

| | | | |
|---|---|--|-------|
| | | расчета (оценки) устойчивости откосов в изотропных массивах | |
| 4 | Способы расчета устойчивости откосов. Коэффициент запаса устойчивости | <i>Знать:</i> способы расчета устойчивости откосов <i>Уметь:</i> рассчитывать коэффициент запаса устойчивости <i>Владеть:</i> методами расчета устойчивости откосов | опрос |
| 5 | Расчет устойчивости анизотропных и неоднородных откосов | <i>Знать:</i> как рассчитывать устойчивость анизотропных и неоднородных откосов <i>Уметь:</i> решать задачи для анизотропного и неоднородного откосов в строгой теоретической постановке <i>Владеть:</i> методиками определения расчета устойчивости анизотропных и неоднородных откосов | опрос |
| 6 | Равноустойчивый откос | <i>Знать:</i> понятие равноустойчивого откоса <i>Уметь:</i> осуществлять построение равноустойчивых откосов <i>Владеть:</i> методикой расчета выпуклых, вогнутых и плоских откосов | опрос |
| 7 | Расчет устойчивости откосов в сложных горно-геологических условиях | <i>Знать:</i> механизм воздействия подземных вод и сейсмичности на откос <i>Уметь:</i> осуществлять расчет устойчивости откосов с учетом обводненности прибортового массива и сейсмического воздействия на откос <i>Владеть:</i> методикой расчета откоса, подработанного подземными горными работами и при наличии в породах карста | опрос |
| 8 | Расчет устойчивости отвалов и оснований сооружений | <i>Знать:</i> параметры, влияющие на устойчивость отвала и варианты его разрушения <i>Уметь:</i> производить расчет отвала в зависимости от вариантов его разрушения <i>Владеть:</i> особенностями расчета устойчивости отвалов | опрос |
| 9 | Противодеформационные мероприятия | <i>Знать:</i> мероприятия, повышающие устойчивость откосов <i>Уметь:</i> осуществлять выбор наиболее эффективного способа укрепления бортов и откосов карьеров <i>Владеть:</i> методиками расчета параметров укрепления откосов | опрос |
| | | | тест |

Промежуточная аттестация по итогам освоения дисциплины проводится в форме экзамена и защиты курсового проекта.

Для осуществления текущего контроля знаний, умений, владений и промежуточной аттестации обучающихся используется комплект оценочных средств по дисциплине.

При реализации дисциплины (модуля) используется балльно-рейтинговая система оценки учебной деятельности в соответствии с Положением о балльно-рейтинговой системе оценки учебной деятельности (учебном рейтинге) обучающихся в ФГБОУ ВО «Уральский государственный горный университет» (СМК ОД.Пл.04-06.222-2021).

Распределение баллов в рамках текущего рейтинга и рейтинга промежуточной аттестации по учебной дисциплине и курсового проекта представлены в комплекте оценочных средств по дисциплине (модулю).

Полученные значения учебного рейтинга обучающихся по учебной дисциплине в баллах переводятся в оценки, выставляемые по следующей шкале:

| Количество баллов | Отметка за экзамен/ зачёт с оценкой | Отметка о зачёте |
|-------------------|-------------------------------------|------------------|
| 80-100 | Отлично | Зачтено |
| 65-79 | Хорошо | |
| 50-64 | Удовлетворительно | |
| 0-49 | Неудовлетворительно | Не зачтено |

Выполнение обучающимся курсового проекта является отдельным видом учебной деятельности. Полученные значения учебного рейтинга обучающихся по курсовому проекту в баллах переводятся в оценки, выставляемые по шкале, указанной выше.

9 МЕТОДИЧЕСКИЕ УКАЗАНИЯ ДЛЯ ОБУЧАЮЩИХСЯ ПО ОСВОЕНИЮ ДИСЦИПЛИНЫ (МОДУЛЯ)

Алгоритм работы студентов для качественного усвоения дисциплины включает в себя следующие действия:

1. Изучение рабочей программы дисциплины (модуля), что позволит правильно сориентироваться в системе требований, предъявляемых к студенту со стороны преподавателя.
2. Посещение и конспектирование лекций.
3. Обязательная подготовка к практическим занятиям.
4. Изучение основной и дополнительной литературы, интернет-источников
5. Выполнение всех видов самостоятельной работы.

10 ПЕРЕЧЕНЬ УЧЕБНОЙ ЛИТЕРАТУРЫ, НЕОБХОДИМОЙ ДЛЯ ОСВОЕНИЯ ДИСЦИПЛИНЫ (МОДУЛЯ)

10.1 Основная литература

| № п/п | Наименование | Кол-во экз. |
|-------|--|-------------|
| 1 | Жабко А.В., Бадулин А.П. Геомеханика открытых горных работ: учебное пособие по дисциплине “Геомеханика”; УГГУ. – Екатеринбург: Изд-во УГГУ, 2016. – 150 с. | 47 |
| 2 | Гальперин А.М. Геомеханика открытых горных работ. – М.: МГГУ, 2003. – 473 с. | 26 |
| 3 | Арсентьев А.И., Букин И.Ю., Мироненко В.А. Устойчивость бортов и осушение карьеров: Учеб. для ВУЗов. – М.: Недра, 1982. – 165 с. | 50 |

11 ПЕРЕЧЕНЬ РЕСУРСОВ ИНФОРМАЦИОННО – ТЕЛЕКОММУНИКАЦИОННОЙ СЕТИ «ИНТЕРНЕТ», НЕОБХОДИМЫХ ДЛЯ ОСВОЕНИЯ ДИСЦИПЛИНЫ (МОДУЛЯ), СОВРЕМЕННЫХ ПРОФЕССИОНАЛЬНЫХ БАЗ ДАННЫХ, ИНФОРМАЦИОННЫХ СПРАВОЧНЫХ СИСТЕМ

1. Научная электронная библиотека «Scopus» <https://www.scopus.com>
2. Научная электронная библиотека «eLIBRARY»: <https://elibrary.ru/>
3. Система ГАРАНТ: электронный периодический справочник [Электронный ресурс] www.garant.ru/ .
4. Электронно-библиотечная система издательского центра «Лань» <https://e.lanbook.com/books>.
5. Поисковые системы Yandex, Google, Rambler, Yahoo и др.

Информационные справочные системы

[Единое окно доступа к образовательным ресурсам](http://window.edu.ru/) <http://window.edu.ru/>

ИПС «КонсультантПлюс» <http://www.consultant.ru/>

Базы данных

Scopus: база данных рефератов и цитирования

<https://www.scopus.com/customer/profile/display.uri>

E-library: электронная научная библиотека: <https://elibrary.ru>

12 ПЕРЕЧЕНЬ ЛИЦЕНЗИОННОГО И СВОБОДНО РАСПРОСТРАНЯЕМОГО ПРОГРАММНОГО ОБЕСПЕЧЕНИЯ (В ТОМ ЧИСЛЕ ОТЕЧЕСТВЕННОГО), ИСПОЛЬЗУЕМОГО ПРИ ОСУЩЕСТВЛЕНИИ ОБРАЗОВАТЕЛЬНОГО ПРОЦЕССА ПО ДИСЦИПЛИНЕ (МОДУЛЮ)

1. MathCAD
2. Microsoft Windows 8 Professional
3. Microsoft Office Professional 2010

13 ОПИСАНИЕ МАТЕРИАЛЬНО-ТЕХНИЧЕСКОЙ БАЗЫ, НЕОБХОДИМОЙ ДЛЯ ОСУЩЕСТВЛЕНИЯ ОБРАЗОВАТЕЛЬНОГО ПРОЦЕССА ПО ДИСЦИПЛИНЕ (МОДУЛЮ)

Реализация данной учебной дисциплины (модуля) осуществляется с использованием материально-технической базы, обеспечивающей проведение всех видов учебных занятий обучающихся, предусмотренных программой учебной дисциплины (модуля), соответствующей действующим санитарным и противопожарным правилам и нормам.

14 ОСОБЕННОСТИ РЕАЛИЗАЦИИ УЧЕБНОЙ ДИСЦИПЛИНЫ (МОДУЛЯ) ДЛЯ ЛИЦ С ИНВАЛИДНОСТЬЮ И ОГРАНИЧЕННЫМИ ВОЗМОЖНОСТЯМИ ЗДОРОВЬЯ

Освоение дисциплины (модуля) для обучающихся с инвалидностью и ограниченными возможностями здоровья может быть организовано с учётом особенностей их психофизического развития, индивидуальных возможностей и необходимых специальных условий их обучения.

При реализации данной дисциплины (модуля) используются различные образовательные технологии (в том числе дистанционные) с учётом их адаптации для обучающихся с инвалидностью и ограниченными возможностями здоровья в зависимости от вида и характера ограниченных возможностей здоровья обучающихся.

Образовательные технологии используются во всех основных видах учебной работы по дисциплине (модулю) (контактная работа, самостоятельная работа, индивидуальная работа), адаптируются с учётом способностей, особенностей восприятия, готовности к освоению учебного материала, имеющегося индивидуального социально-образовательного опыта обучающихся с инвалидностью и ограниченными возможностями здоровья.

При реализации дисциплины(модуля)конкретные формы и виды самостоятельной и индивидуальной работы обучающихся с инвалидностью и ограниченными возможностями здоровья устанавливаются преподавателем. Выбор форм и видов самостоятельной и индивидуальной работы обучающихся с инвалидностью и обучающихся с ограниченными возможностями здоровья осуществляется с учётом их способностей, особенностей восприятия и готовности к освоению учебного материала.

Обучающиеся из числа лиц с ограниченными возможностями здоровья и с инвалидностью при необходимости обеспечиваются печатными и (или) электронными образовательными ресурсами (учебники, учебные пособия, материалы для самостоятельной работы и т.д.) в формах, адаптированных к ограничениям их здоровья и восприятия информации:

для лиц с нарушениями зрения:

- в печатной форме увеличенным шрифтом;
- в форме электронного документа;

для лиц с нарушениями слуха:

- в печатной форме;
- в форме электронного документа;

для лиц с нарушениями опорно-двигательного аппарата:

- в печатной форме;
- в форме электронного документа.

Данный перечень может быть конкретизирован в зависимости от контингента обучающихся.

Проведение текущего контроля успеваемости и промежуточной аттестации (конкретные формы и процедуры) для обучающихся с инвалидностью и ограниченными возможностями здоровья по дисциплине (модулю)устанавливается ФГБОУ ВО «УГГУ» самостоятельно с учётом ограничений их здоровья и доводятся до сведения обучающихся в сроки, определённые в локальных актах университета.

Процедура проведения промежуточной аттестации для обучающихся с инвалидностью и ограниченными возможностями здоровья при необходимости устанавливается с учётом индивидуальных психофизических особенностей (устно, письменно на бумаге, письменно на компьютере, в форме тестирования и т.п.). При необходимости предусматривается увеличение времени на подготовку к промежуточной аттестации, а также предоставляется дополнительное время для подготовки ответа в ходе промежуточной аттестации. При необходимости промежуточная аттестация может проводиться в несколько этапов. Возможно установление индивидуальных графиков проведения текущего контроля успеваемости и прохождения промежуточной аттестации.

Учебно-методические материалы для проведения текущего контроля успеваемости и промежуточной аттестации предоставляются в формах с учётом особенностей их психофизического развития, индивидуальных возможностей к восприятию информации.

Освоение дисциплины (модуля) и проведение процедуры оценивания результатов обучения обучающихся с инвалидностью и ограниченными возможностями здоровья предусматривает (в случае необходимости) использование специальных технических средств, необходимых им в связи с их индивидуальными особенностями. Эти средства могут быть предоставлены университетом, могут использоваться собственные технические средства.

Каждый обучающийся из числа лиц с инвалидностью и ограниченными возможностями здоровья в течение всего периода обучения при необходимости будет обеспечен индивидуальным неограниченным доступом к электронной информационно-образовательной среде УГГУ с использованием специальных технических и программных средств, содержащей электронные образовательные ресурсы, перечисленные в данной рабочей программе дисциплины (модуля) и иметь доступ к необходимому программному обеспечению, адаптированному для обучающихся инвалидов и обучающихся с ограниченными возможностями здоровья.

ФГБОУ ВО «Уральский государственный горный университет»



УТВЕРЖДАЮ

Проректор по учебно-методическому
комплексу
С.А.Упоров

РАБОЧАЯ ПРОГРАММА ДИСЦИПЛИНЫ (МОДУЛЯ)

Б1.В.07 ИНФОРМАЦИОННЫЕ ТЕХНОЛОГИИ В МАРКШЕЙДЕРИИ

специальность **21.05.04 Горное дело**

Направленность (профиль) **Маркшейдерское дело**

форма обучения: очная, заочная

год набора: 2022

Одобрена на заседании кафедры

Маркшейдерского дела

(название кафедры)

Зав.кафедрой

(подпись)

Жабко А.В.

(Фамилия И.О.)

Протокол № 1 от 28.09.2021

(Дата)

Рассмотрена методической комиссией

Горно-технологического факультета

(название факультета)

Председатель

(подпись)

Колчина Н.В.

(Фамилия И.О.)

Протокол № 2 от 8.10.2021

(Дата)

Екатеринбург

Автор: Шевелев А. А., Колесатова О.С.

Аннотация рабочей программы дисциплины (модуля) Информационные технологии в маркшейдерии

Трудоемкость дисциплины (модуля): 7 з.е., 252 часов.

Форма промежуточной аттестации – зачет, экзамен, курсовая работа.

Цель дисциплины (модуля): формирование у обучающихся теоретических знаний об основах использования ЭВМ и программного обеспечения при производстве маркшейдерских работ, а также приобретение практических навыков применения компьютерных технологий при обработке геолого-маркшейдерской информации на горном предприятии.

Компетенции, формируемые в процессе изучения дисциплины (модуля):
профессиональные

Способен использовать современные маркшейдерско-геодезические оптико-механические, электронные, гироскопические, спутниковые и иные приборы и инструменты, осуществлять их поверки и юстировку, программное обеспечение для обработки результатов маркшейдерско-геодезических измерений, результатов геологоразведочных работ, автоматизированного проектирования горных производств, геомеханических расчетов, внедрять и разрабатывать автоматизированные системы обработки данных и геомеханического контроля (ПК-1.4).

Результат изучения дисциплины (модуля):

знать:

- основные характеристики современных ЭВМ и периферийной техники, применяемой при производстве маркшейдерских работ;
- виды и назначение современного программного обеспечения, применяемого при производстве маркшейдерских работ;
- основы концепции автоматизации обработки информации на горных предприятиях на основе внедрения компьютерных технологий;
- виды и форматы цифровых данных геолого-маркшейдерской информации, алгоритмы её обработки;
- принципы построения цифровых моделей месторождений полезных ископаемых и горно-технологических объектов и их виды;
- основные принципы создания и ведения маркшейдерской горной графической документации в цифровом формате;

уметь:

- применять современные ЭВМ и периферийную технику, а также программное обеспечение при производстве маркшейдерских работ;
- создавать, преобразовывать и обрабатывать данные геолого-маркшейдерской информации в цифровом виде;
- создавать цифровые модели месторождений полезных ископаемых и горно-технологических объектов;
- создавать и вести маркшейдерскую горную графическую документацию в цифровом формате;

владеть:

- навыками сбора, создания, преобразования и обработки данных геолого-маркшейдерской информации в цифровом виде;
- навыками построения цифровых моделей месторождений полезных ископаемых и горно-технологических объектов и решения горно-геометрических и горно-технологических задач;
- навыками создания и ведения маркшейдерской горной графической документации в цифровом формате.

1 ЦЕЛИ ОСВОЕНИЯ ДИСЦИПЛИНЫ (МОДУЛЯ)

Целью освоения учебной дисциплины (модуля) «Информационные технологии в маркшейдерии» является формирование у обучающихся:

- теоретических знаний об основах использования ЭВМ и программного обеспечения при производстве маркшейдерских работ;
- практических навыков применения компьютерных технологий при обработке геолого-маркшейдерской информации на горном предприятии.

Для достижения указанной цели обучающимся необходимо:

- сформировать представления о современных ЭВМ, периферийной технике и программном обеспечении, применяемом при производстве маркшейдерских работ;
- сформировать представления о видах и форматах цифровых пространственных данных геолого-маркшейдерской информации, а также алгоритмах её обработки;
- освоить методики построения цифровых моделей месторождений полезных ископаемых и горно-технологических объектов;
- сформировать навыки создания и ведения маркшейдерской горной графической документации в цифровом формате.

2 ПЕРЕЧЕНЬ ПЛАНИРУЕМЫХ РЕЗУЛЬТАТОВ ОБУЧЕНИЯ ПО ДИСЦИПЛИНЕ (МОДУЛЮ)

Результаты освоения дисциплины и формируемые у обучающихся компетенции определены в таблице 2.1.

Таблица 2.1 Формируемые компетенции и результаты обучения

| Код и наименование компетенции | Результаты обучения | | Код и наименование индикатора достижения компетенции |
|--|---------------------|---|--|
| 1 | 2 | | 3 |
| ПК-1.4: Способен использовать современные маркшейдерско-геодезические оптико-механические, электронные, гироскопические, спутниковые и иные приборы и инструменты, осуществлять их поверку и юстировку, программное обеспечение для обработки результатов маркшейдерско-геодезических измерений, результатов геологоразведочных работ, автоматизированного проектирования горных производств, геомеханических расчетов, внедрять и разрабатывать автоматизи- | знать | <ul style="list-style-type: none"> - основные характеристики современных ЭВМ и периферийной техники, применяемой при производстве маркшейдерских работ; - виды и назначение современного программного обеспечения, применяемого при производстве маркшейдерских работ; - основы концепции автоматизации обработки информации на горных предприятиях на основе внедрения компьютерных технологий; - виды и форматы цифровых данных геолого-маркшейдерской информации, алгоритмы её обработки; - принципы построения цифровых моделей месторождений полезных ископаемых и горно-технологических объектов и их виды; - основные принципы создания и ведения маркшейдерской горной графической документации в цифровом формате; | <p>ПК-1.4.1. Использует современные маркшейдерско-геодезические оптико-механические, электронные, гироскопические, спутниковые и иные приборы и инструменты.</p> <p>ПК-1.4.2. Использует программное обеспечение для обработки результатов маркшейдерско-геодезических измерений, результатов геологоразведочных работ, автоматизированного проектирования горных производств, геомеханических расчетов, внедряет и разрабатывает автоматизированные системы обработки данных и геомеханического контроля.</p> |

| | | | |
|---|---------|--|--|
| рованные системы обработки данных и геомеханического контроля | уметь | <ul style="list-style-type: none"> - применять современные ЭВМ и периферийную технику, а также программное обеспечение при производстве маркшейдерских работ; - создавать, преобразовывать и обрабатывать данные геолого-маркшейдерской информации в цифровом виде; - создавать цифровые модели месторождений полезных ископаемых и горно-технологических объектов; - создавать и вести маркшейдерскую горную графическую документацию в цифровом формате; | |
| | владеть | <ul style="list-style-type: none"> - навыками сбора, создания, преобразования и обработки данных геолого-маркшейдерской информации в цифровом виде; - навыками построения цифровых моделей месторождений полезных ископаемых и горно-технологических объектов и решения горно-геометрических и горно-технологических задач; - навыками создания и ведения маркшейдерской горной графической документации в цифровом формате. | |

3 МЕСТО ДИСЦИПЛИНЫ (МОДУЛЯ) В СТРУКТУРЕ ОБРАЗОВАТЕЛЬНОЙ ПРОГРАММЫ

Дисциплина (модуль) «Информационные технологии в маркшейдерии» является дисциплиной части, формируемой участниками образовательных отношений учебного плана специальности 21.05.04 Горное дело, направленность Маркшейдерское дело.

4 ОБЪЕМ ДИСЦИПЛИНЫ (МОДУЛЯ) В ЗАЧЕТНЫХ ЕДИНИЦАХ С УКАЗАНИЕМ КОЛИЧЕСТВА АКАДЕМИЧЕСКИХ ЧАСОВ, ВЫДЕЛЕННЫХ НА КОНТАКТНУЮ РАБОТУ ОБУЧАЮЩИХСЯ С ПРЕПОДАВАТЕЛЕМ (ПО ВИДАМ УЧЕБНЫХ ЗАНЯТИЙ) И НА САМОСТОЯТЕЛЬНУЮ РАБОТУ

| Трудоемкость дисциплины | | | | | | | | контрольные, расчетно-графические работы, рефераты | курсовые работы (проекты) |
|-------------------------------|-------|--------|------------|--------|-----|-------|------|--|---------------------------|
| кол-во з.е. | часы | | | | | | | | |
| | общая | лекции | практ.зан. | лабор. | СР | зачет | экз. | | |
| <i>очная форма обучения</i> | | | | | | | | | |
| 7 | 252 | 32 | 80 | | 104 | 9 | 27 | - | К.Р |
| <i>заочная форма обучения</i> | | | | | | | | | |
| 7 | 252 | 8 | 20 | | 211 | 4 | 9 | - | К.Р |

5 СОДЕРЖАНИЕ ДИСЦИПЛИНЫ (МОДУЛЯ), СТРУКТУРИРОВАННОЕ ПО ТЕМАМ (РАЗДЕЛАМ) С УКАЗАНИЕМ ОТВЕДЕННОГО НА НИХ КОЛИЧЕСТВА АКАДЕМИЧЕСКИХ ЧАСОВ И ВИДОВ УЧЕБНЫХ ЗАНЯТИЙ

5.1 Тематический план изучения дисциплины

Для студентов очной формы обучения:

| № | Тема | Контактная работа обучающихся с преподавателем | | | Практическая подготовка | Самостоятельная работа |
|-----------|--|--|-----------------------------|-----------------|-------------------------|------------------------|
| | | лекции | практич. занятия/ др. формы | лаборат. работы | | |
| 7 семестр | | | | | | |
| 1. | Введение. История развития вычислительных средств и техники | 1 | | | | 3 |
| 2. | Геоинформационные модели пространственных объектов | 2 | 2 | | | 3 |
| 3. | Растровые и векторные модели представления пространственных данных в компьютерной графике | 2 | 4 | | | 4 |
| 4. | Компьютерное моделирование для горного предприятия. | 2 | | | | 3 |
| 5. | Инструменты AutoCAD, используемые для моделирования | 2 | 4 | | | 6 |
| 6. | Программный комплекс CREDO | 1 | | | | 2 |
| 7. | Технологии преобразования бумажной маркшейдерской горной графической документации в цифровой вид | 2 | 6 | | | 10 |
| 8. | Применение ПК CREDO для решения геодезических задач | 2 | 6 | | | 10 |
| 9. | Применение ПК CREDO для решения задач в маркшейдерском деле | 2 | 10 | | | 10 |
| | Подготовка к зачету | | | | | 9 |
| | ИТОГО по семестру | 16 | 32 | | | 60 |
| 8 семестр | | | | | | |
| 10. | Программный комплекс CREDO МАЙНФРЭЙМ | 4 | | | | |
| 11. | Маркшейдерский редактор | 4 | 6 | | | 2 |
| 12. | Работы с поверхностью и горными выработками. Расчет объемов | 6 | 10 | | | 2 |
| 13. | Программный комплекс MICROMINE | 4 | 4 | | | 2 |
| 14. | Каркасное моделирование | 6 | 8 | | | 2 |
| 15. | MICROMINE. Модуль МАРКШЕЙДЕРИЯ | 4 | 6 | | | 2 |
| 16. | Применение MICROMINE для решения задач в марк- | 4 | 14 | | | 2 |

| | | | | | | |
|-----|------------------------------------|-----------|-----------|--|--|------------|
| | шейдерском деле | | | | | |
| 17. | Выполнение курсовой работы/проекта | | | | | 41 |
| 18. | Подготовка к экзамену | | | | | 27 |
| | ИТОГО по семестру | 16 | 48 | | | 80 |
| | ИТОГО | 32 | 80 | | | 140 |

Для студентов заочной формы обучения:

| № | Тема | Контактная работа обучающихся с преподавателем | | | Практическая подготовка | Самостоятельная работа |
|-----------|---|--|-----------------------------|-----------------|-------------------------|------------------------|
| | | лекции | практич. занятия/ др. формы | лаборат. работы | | |
| А семестр | | | | | | |
| 1 | Введение. История развития вычислительных средств и техники | 0,5 | | | | 16 |
| 2 | Геоинформационные модели пространственных объектов | 0,5 | | | | 20 |
| 3 | Программный комплекс CREDO | 1 | | | | 20 |
| 4 | Применение ПК CREDO для решения задач в маркшейдерском деле | 1 | 4 | | | 20 |
| 5 | Программный комплекс CREDO МАЙНФРЭЙМ. Маркшейдерский редактор | 1 | 4 | | | 20 |
| | Подготовка к зачету | | | | | 4 |
| | ИТОГО по семестру | 4 | 8 | | | 96 |
| В семестр | | | | | | |
| 6 | Программный комплекс MICROMINE. Модуль МАРКШЕЙДЕРИЯ | 2 | 6 | | | 10 |
| 7 | Применение MICROMINE для решения задач в маркшейдерском деле | 2 | 6 | | | 20 |
| | Выполнение курсовой работы/проекта | | | | | 89 |
| | Подготовка к экзамену | | | | | 9 |
| | ИТОГО по семестру | 4 | 12 | | | 128 |
| | ИТОГО | 8 | 20 | | | 224 |

5.2 Содержание учебной дисциплины (модуля)

Тема 1: Введение. История развития вычислительных средств и техники

Вычислительные средства, механические, электромеханические, аналоговые вычислительные машины и устройства, в маркшейдерском деле. История развития электронных вычислительных машин и программного обеспечения и их применения в маркшейдерском деле. Устройство современных ЭВМ, основные технические характеристики. Классификации ЭВМ по устройству, назначению, условиям применения. Периферийная техника, устройства ввода, вывода и хранения информации. Классификации современной периферийной техники по устройству, назначению, условиям применения. Основные технические характеристики. Современная копировально-множительная техника, её виды и основные технические характеристики.

Тема 2: Геоинформационные модели пространственных объектов

История развития ГИС. Принципы работы ГИС. Задачи цифрового моделирования пространственных объектов. Векторное 2D моделирование в ГИС. Особенности и преимущества геоинформационной среды. Разработчики коммерческих ГИС. Перспективы развития ГИС-технологий.

Тема 3: Растровые и векторные модели представления пространственных данных в компьютерной графике

Растровая модель представления пространственной геолого-маркшейдерской информации, устройство, основные характеристики. Понятие точки (pixel, dot) как наименьшего элемента изображения в растровой модели. Трехмерная растровая модель (облако точек – «скан»), основные характеристики. Программные средства растровой графики, форматы хранения данных. Векторная модель представления пространственной геолого-маркшейдерской информации, устройство, основные характеристики. Понятие геометрических примитивов и атрибутов как основных элементов векторной модели. Программные средства векторной графики, форматы хранения данных.

Тема 4: Компьютерное моделирование для горного предприятия

Цифровые модели массива горных пород. Цифровые модели горных выработок. Обзор программного обеспечения для горного предприятия CREDO, Манфрейм, Gemcom Surpac, Datamine, K-Mine, Micromine. Результаты анализа возможностей использования интегрированных систем горными предприятиями.

Тема 5: Инструменты AutoCAD, используемые для моделирования

Основные принципы моделирования в AutoCAD. Основные команды рисования, используемые при создании модели. Основные команды редактирования, используемые при создании модели. Поверхностные модели. Твёрдотельные модели. Преобразование плоских объектов в поверхности и тела.

Тема 6: Программный комплекс CREDO

Технологическая линейка программного комплекса КРЕДО, используемая при сопровождении маркшейдерских работ на горном предприятии. Программные продукты КРЕДО ДАТ, КРЕДО ТОПОПЛАН, КРЕДО ГЕОЛОГИЯ, КРЕДО ОБЪЕМЫ, ТРАНСКОР, ТРАНСФОРМ, ГЕНПЛАН.

Тема 7: Технологии преобразования бумажной маркшейдерской горной графической документации в цифровой вид

Понятия «оцифровка», сканирование, трехмерное сканирование, векторизация, растеризация. Виды деформаций бумажной основы, виды искажений растрового изображения. Трансформация растровых моделей, сравнительный анализ методов трансформирования. Выбор параметров и модели цвета в растровых и векторных моделях. Методы автоматизирования векторизации растровых изображений. Нормативная база цифрового картографирования.

Тема 8: Применение ПК CREDO для решения геодезических задач

Ввод начальных установок, создание нового или открытие существующего проекта, ввод элементов его описания (свойств проекта); ввод (импорт) данных, их редактирование в табличных редакторах; предварительная обработка измерений; уравнивание координат пунктов планово-высотного обоснования; обработка материалов топографической съёмки; подготовка отчетов, создание чертежей и экспорт данных.

Тема: 9: Применение ПК CREDO для решения задач в маркшейдерском деле

Подготовка и ведение каталога геодезических пунктов. Обработка данных полевых измерений. Оцифровка бумажных картографических материалов. Ведение планов горных работ и промышленных площадок. Построение геологических разрезов. Маркшейдерское обеспечение БВР с помощью КРЕДО ДАТ и ГЕНПЛАН. Маркшейдерский учет объемов с помощью КРЕДО ГЕНПЛАН. Подготовка выходной документации.

Тема 10: Программный комплекс МАЙНФРЭЙМ

Состав информационно-инструментальной платформы МАЙНФРЭЙМ. геологический редактор GEOTOOLS; утилита Обслуживание баз данных GEOUSERS; редактор системы диспетчеризации MINEGEAR; система GEOTECH-3D (МАЙНФРЭЙМ Геология; МАЙНФРЭЙМ Маркшейдерия; МАЙНФРЭЙМ Технология ОГР; МАЙНФРЭЙМ Технология ПГР)

Тема 11: Маркшейдерский редактор

Ввод и импорт данных из электронных маркшейдерских приборов. Визуализация точек маркшейдерского обоснования в трехмерном пространстве, на планах и вертикальных разрезах; определение координат точки методом прямой и обратной засечек с оценкой точности и визуализацией результатов расчета; расчет и уравнивание теодолитного хода с формированием журнала и схемы хода, решение прямой и обратной геодезической задачи; обработка результатов тахеометрической съемки.

Тема 12: Работы с поверхностью и горными выработками. Расчет объемов

Каркасные триангуляционные модели: модели тел и модели поверхностей. Операции сложения, вычитания, объединения, пересечения, отсечения. Создание подземных горных выработок как на основе векторизованных маркшейдерских планшетов, так и на основе данных маркшейдерской съемки, построение профилей по данным съемки выработки. Автоматизация технологии инженерного обеспечения закладочных работ. Вычисление объемных показателей рудных тел и выемочных единиц, относящихся к различным геологическим телам и пустым породам.

Тема 13: Программный комплекс MICROMINE

Программные продукты Geobank, Micromine, Pitram. Начало работы в Micromine. Знакомство с интерфейсом программы. Обзор различных форматов импорта. Отображение и управление данными. Автоматизация работы MICROMINE.

Тема 14: Каркасное моделирование

Загрузка вводных данных, контроль качества данных. Дополнительная информация: разница между ЦМП, 3D поверхностью и 3D солидом. Моделирование каркаса: построение каркаса (каркас в качестве активного слоя); проверка каркаса; исправление ошибок, обнаруженных во время проверки (поменять местами грани треугольников, соединительные линии); замыкание краев каркаса, создание вспомогательных срезов. Сохранение результатов работы.

Тема 15: MICROMINE. Модуль МАРКШЕЙДЕРИЯ

Общие маркшейдерские инструменты. Импорт и обработка маркшейдерских данных с возможностью для расчета точек, линий, поверхностей и объемов, собранных в результате съемки в открытых и подземных горных работах.

Вычисление координат, расчет нивелирного хода. Разбивка вычислений, полевые преобразования, обратная засечка, усреднение. Маршрутная съемка, расчеты вручную (углы, дальномерная съемка, RDS, хорды, EDM, SAS). Расчеты геодезических смещений.

Тема 16: Применение MICROMINE для решения задач в маркшейдерском деле

Импорт формата txt. Построение каркаса горной выработки по результатам импортированной съемки. Импорт прокодированных данных. Работа с кодами. Импорт файла и кодировка в среде Micromine.

Импорт файла формата MS Excel. Создание цифровой модели поверхности по результатам съемки. Работа с разрезами. Расчет объемов между двумя календарными периодами.

Построение поверхности, построение плоскости из точек. Расчет объемов выемки и закладки, построение изолинии, мощности пластов. Создание высотных отметок, присвоение значений. Преобразование в файл Micromine, конвертация в формат DXF.

Вычисление вручную. Использование Micromine в качестве геодезического калькулятора. Обратная засечка горизонтальная. Обратная засечка вертикальная. Подготовка данных для выноса в натуру.

6 ОБРАЗОВАТЕЛЬНЫЕ ТЕХНОЛОГИИ

Освоение дисциплины предусматривает репродуктивные (информационные лекции, опросы, работа с книгой и т.д.); активные (доклады, работа с информационными ресурсами, решение задач, кейсов и проч.); интерактивные (бизнес-кейсы, групповые дискуссии, тренинги, анализ ситуаций, деловые и ролевые игры, круглые столы, иные) технологии обучения.

7 ПЕРЕЧЕНЬ УЧЕБНО-МЕТОДИЧЕСКОГО ОБЕСПЕЧЕНИЯ ДЛЯ САМОСТОЯТЕЛЬНОЙ РАБОТЫ ОБУЧАЮЩИХСЯ ПО ДИСЦИПЛИНЕ (МОДУЛЮ)

Для организации самостоятельной работы обучающихся по изучению дисциплины (модуля) «Информационные технологии в маркшейдерии» кафедрой подготовлены *Методические указания по организации самостоятельной работы и задания для обучающихся.*

Для выполнения курсовой работы кафедрой подготовлены *Методические рекомендации по выполнению курсовой работы для обучающихся.*

Форма контроля самостоятельной работы студентов – опрос, проверка на практическом занятии, защита курсовой работы (проекта), экзамен

8 ОЦЕНОЧНЫЕ МАТЕРИАЛЫ ДЛЯ ПРОВЕДЕНИЯ ТЕКУЩЕГО КОНТРОЛЯ И ПРОМЕЖУТОЧНОЙ АТТЕСТАЦИИ ОБУЧАЮЩИХСЯ ПО ДИСЦИПЛИНЕ (МОДУЛЮ)

Оценка результатов обучения осуществляется в ходе текущего контроля успеваемости и промежуточной аттестации.

Формы и методы текущего контроля: экспертное наблюдение и оценка результата деятельности обучающегося на учебных занятиях, экспертная оценка выполненных самостоятельных работ, оценка результатов оценочных мероприятий.

Оценочные средства: опрос, выполнение практико-ориентированных заданий.

| <i>№ n/n</i> | <i>Тема</i> | <i>Конкретизированные результаты обучения</i> | <i>Оценочные средства</i> |
|------------------|---|--|---------------------------|
| 1 | Введение. История развития вычислительных средств и техники | Знать: - основные характеристики современных ЭВМ и периферийной техники, применяемой при производстве маркшейдерских работ; Уметь: - применять современные ЭВМ и периферийную технику, а также программное обеспечение при производстве маркшейдерских работ; | опрос |

| | | | |
|---|--|--|---|
| | | Владеть: - навыками сбора, создания, преобразования и обработки данных геолого-маркшейдерской информации в цифровом виде. | |
| 2 | Геоинформационные модели пространственных объектов | Знать: - основные характеристики современных ЭВМ и периферийной техники, применяемой при производстве маркшейдерских работ; Уметь: - применять современные ЭВМ и периферийную технику, а также программное обеспечение при производстве маркшейдерских работ; Владеть: - навыками сбора, создания, преобразования и обработки данных геолого-маркшейдерской информации в цифровом виде. | |
| 3 | Растровые и векторные модели представления пространственных данных в компьютерной графике | Знать: - основные принципы создания и ведения маркшейдерской горной графической документации в цифровом формате; Уметь: - создавать, преобразовывать и обрабатывать данные геолого-маркшейдерской информации в цифровом виде; Владеть: - навыками создания и ведения маркшейдерской горной графической документации в цифровом формате. | опрос |
| 4 | Компьютерное моделирование для горного предприятия | Знать: - виды и назначение современного программного обеспечения, применяемого при производстве маркшейдерских работ; Уметь: - создавать и вести маркшейдерскую горную графическую документацию в цифровом формате; Владеть: - навыками сбора, создания, преобразования и обработки данных геолого-маркшейдерской информации в цифровом виде | опрос |
| 5 | Инструменты AutoCAD, используемые для моделирования | Знать: - виды и назначение современного программного обеспечения, применяемого при производстве маркшейдерских работ; Уметь: - создавать и вести маркшейдерскую горную графическую документацию в цифровом формате; Владеть: - навыками сбора, создания, преобразования и обработки данных геолого-маркшейдерской информации в цифровом виде | выполнение практико-ориентированных заданий |
| 6 | Программный комплекс CREDO | Знать: - принципы построения цифровых моделей месторождений полезных ископаемых и горно-технологических объектов и их виды; Уметь: - применять современные ЭВМ и периферийную технику, а также программное обеспечение при производстве маркшейдерских работ; Владеть: - навыками построения цифровых моделей месторождений полезных ископаемых и горно-технологических объектов и решения горно-геометрических и горно-технологических задач. | тест |
| 7 | Технологии преобразования бумажной маркшейдерской горной графической документации в цифровой вид | Знать: - основные принципы создания и ведения маркшейдерской горной графической документации в цифровом формате; Уметь: - создавать, преобразовывать и обрабатывать данные геолого-маркшейдерской информации в цифровом виде; Владеть: - навыками создания и ведения маркшейдерской горной графической документации в цифровом формате. | тест |
| 8 | Применение ПК CREDO для решения | Знать: - основы автоматизации обработки информации на горных предприятиях на основе внедрения компью- | выполнение практико- |

| | | | |
|----|---|---|--|
| | геодезических задач | терных технологий; Уметь: - применять современные ЭВМ, а также программное обеспечение при производстве маркшейдерских работ; - создавать, преобразовывать и обрабатывать данные геолого-маркшейдерской информации в цифровом виде; - создавать и вести маркшейдерскую горную графическую документацию в цифровом формате; Владеть: - навыками построения цифровых моделей месторождений полезных ископаемых и горно-технологических объектов и решения горно-геометрических и горно-технологических задач; - навыками создания и ведения маркшейдерской горной графической документации в цифровом формате. | ориентированных заданий |
| 9 | Применение ПК CREDO для решения задач в маркшейдерском деле | Знать: - основы автоматизации обработки информации на горных предприятиях на основе внедрения компьютерных технологий; Уметь: - применять современные ЭВМ, а также программное обеспечение при производстве маркшейдерских работ; - создавать, преобразовывать и обрабатывать данные геолого-маркшейдерской информации в цифровом виде; - создавать и вести маркшейдерскую горную графическую документацию в цифровом формате; Владеть: - навыками построения цифровых моделей месторождений полезных ископаемых и горно-технологических объектов и решения горно-геометрических и горно-технологических задач; - навыками создания и ведения маркшейдерской горной графической документации в цифровом формате. | выполнение практико-ориентированных заданий |
| 10 | Программный комплекс CREDO МАЙНФРЭЙМ | Знать: - основы автоматизации обработки информации на горных предприятиях на основе внедрения компьютерных технологий; Уметь: - применять современные ЭВМ, а также программное обеспечение при производстве маркшейдерских работ; - создавать, преобразовывать и обрабатывать данные геолого-маркшейдерской информации в цифровом виде; - создавать и вести маркшейдерскую горную графическую документацию в цифровом формате; Владеть: - навыками построения цифровых моделей месторождений полезных ископаемых и горно-технологических объектов и решения горно-геометрических и горно-технологических задач; - навыками создания и ведения маркшейдерской горной графической документации в цифровом формате. | Опрос, выполнение практико-ориентированных заданий |
| 11 | Маркшейдерский редактор | Знать: - основы автоматизации обработки информации на горных предприятиях на основе внедрения компьютерных технологий; Уметь: - применять современные ЭВМ, а также программное обеспечение при производстве маркшейдерских работ; - создавать, преобразовывать и обрабатывать данные геолого-маркшейдерской информации в цифровом виде; - создавать и вести маркшейдерскую горную графиче- | выполнение практико-ориентированных заданий |

| | | | |
|----|---|---|--|
| | | скую документацию в цифровом формате; Владеть: - навыками построения цифровых моделей месторождений полезных ископаемых и горно-технологических объектов и решения горно-геометрических и горно-технологических задач; - навыками создания и ведения маркшейдерской горной графической документации в цифровом формате. | |
| 12 | Работы с поверхностью и горными выработками. Расчет объемов | Знать: - основы автоматизации обработки информации на горных предприятиях на основе внедрения компьютерных технологий; Уметь: - применять современные ЭВМ, а также программное обеспечение при производстве маркшейдерских работ; - создавать, преобразовывать и обрабатывать данные геолого-маркшейдерской информации в цифровом виде; - создавать и вести маркшейдерскую горную графическую документацию в цифровом формате; Владеть: - навыками построения цифровых моделей месторождений полезных ископаемых и горно-технологических объектов и решения горно-геометрических и горно-технологических задач; - навыками создания и ведения маркшейдерской горной графической документации в цифровом формате. | выполнение практико-ориентированных заданий |
| 13 | Программный комплекс MICROMINE | Знать: - основы автоматизации обработки информации на горных предприятиях на основе внедрения компьютерных технологий; Уметь: - применять современные ЭВМ, а также программное обеспечение при производстве маркшейдерских работ; - создавать, преобразовывать и обрабатывать данные геолого-маркшейдерской информации в цифровом виде; - создавать и вести маркшейдерскую горную графическую документацию в цифровом формате; Владеть: - навыками построения цифровых моделей месторождений полезных ископаемых и горно-технологических объектов и решения горно-геометрических и горно-технологических задач; - навыками создания и ведения маркшейдерской горной графической документации в цифровом формате. | Опрос, выполнение практико-ориентированных заданий |
| 14 | Каркасное моделирование | Знать: - основы автоматизации обработки информации на горных предприятиях на основе внедрения компьютерных технологий; Уметь: - применять современные ЭВМ, а также программное обеспечение при производстве маркшейдерских работ; - создавать, преобразовывать и обрабатывать данные геолого-маркшейдерской информации в цифровом виде; - создавать и вести маркшейдерскую горную графическую документацию в цифровом формате; Владеть: - навыками построения цифровых моделей месторождений полезных ископаемых и горно-технологических объектов и решения горно-геометрических и горно-технологических задач; - навыками создания и ведения маркшейдерской горной графической документации в цифровом формате. | выполнение практико-ориентированных заданий |
| 15 | MICROMINE. Мо- | Знать: - основы автоматизации обработки информации | выполне- |

| | | | |
|----|---|---|---|
| | дуль МАРКШЕЙДЕ-РИЯ | на горных предприятиях на основе внедрения компьютерных технологий; Уметь: - применять современные ЭВМ, а также программное обеспечение при производстве маркшейдерских работ; - создавать, преобразовывать и обрабатывать данные геолого-маркшейдерской информации в цифровом виде; - создавать и вести маркшейдерскую горную графическую документацию в цифровом формате; Владеть: - навыками построения цифровых моделей месторождений полезных ископаемых и горно-технологических объектов и решения горно-геометрических и горно-технологических задач; - навыками создания и ведения маркшейдерской горной графической документации в цифровом формате. | ние практико-ориентированных заданий |
| 16 | Применение MICROMINE для решения задач в маркшейдерском деле | Знать: - основы автоматизации обработки информации на горных предприятиях на основе внедрения компьютерных технологий; Уметь: - применять современные ЭВМ, а также программное обеспечение при производстве маркшейдерских работ; - создавать, преобразовывать и обрабатывать данные геолого-маркшейдерской информации в цифровом виде; - создавать и вести маркшейдерскую горную графическую документацию в цифровом формате; Владеть: - навыками построения цифровых моделей месторождений полезных ископаемых и горно-технологических объектов и решения горно-геометрических и горно-технологических задач; - навыками создания и ведения маркшейдерской горной графической документации в цифровом формате. | выполнение практико-ориентированных заданий |

Промежуточная аттестация по итогам освоения дисциплины (проводится в форме зачета, экзамена и защиты курсовой работы).

Для осуществления текущего контроля знаний, умений, владений и промежуточной аттестации обучающихся используется комплект оценочных средств по дисциплине (модулю).

При реализации дисциплины (модуля) используется балльно-рейтинговая система оценки учебной деятельности в соответствии с Положением о балльно-рейтинговой системе оценки учебной деятельности (учебном рейтинге) обучающихся в ФГБОУ ВО «Уральский государственный горный университет» (СМК ОД.Пл.04-06.222-2021).

Распределение баллов в рамках текущего рейтинга и рейтинга промежуточной аттестации по учебной дисциплине (модулю) и курсовой работы (проекта) представлены в комплекте оценочных средств по дисциплине (модулю).

Полученные значения учебного рейтинга обучающихся по учебной дисциплине в баллах переводятся в оценки, выставляемые по следующей шкале:

| Количество баллов | Отметка за экзамен/ зачёт с оценкой | Отметка о зачёте |
|-------------------|-------------------------------------|------------------|
| 80-100 | Отлично | Зачтено |
| 65-79 | Хорошо | |
| 50-64 | Удовлетворительно | |
| 0-49 | Неудовлетворительно | Не зачтено |

9 МЕТОДИЧЕСКИЕ УКАЗАНИЯ ДЛЯ ОБУЧАЮЩИХСЯ ПО ОСВОЕНИЮ ДИСЦИПЛИНЫ (МОДУЛЯ)

Алгоритм работы студентов для качественного усвоения дисциплины включает в себя следующие действия:

1. Изучение рабочей программы дисциплины (модуля), что позволит правильно сориентироваться в содержании дисциплины (модуля), системе требований, предъявляемых к обучающемуся со стороны преподавателя.
2. Посещение и конспектирование лекций.
3. Обязательная подготовка к практическим (семинарским) занятиям.
4. Изучение основной и дополнительной литературы, интернет-источников.
5. Выполнение всех видов самостоятельной работы.

10 ПЕРЕЧЕНЬ УЧЕБНОЙ ЛИТЕРАТУРЫ, НЕОБХОДИМОЙ ДЛЯ ОСВОЕНИЯ ДИСЦИПЛИНЫ (МОДУЛЯ)

10.1 Литература

| № п/п | Наименование | Кол-во экз. |
|-------|--|-------------|
| 1 | Жерлыгина Е.С. Совершенствование методов маркшейдерских работ горных предприятий [Электронный ресурс]: монография/ Жерлыгина Е.С., Киселев В.А.— Электрон. текстовые данные.— Саратов: Ай Пи Ар Медиа, 2019.— 87 с.— Режим доступа: http://www.iprbookshop.ru/85503.html | Эл.ресурс |
| 2 | Забелин Л.Ю. Основы компьютерной графики и технологии трехмерного моделирования [Электронный ресурс]: учебное пособие/ Забелин Л.Ю., Конюкова О.Л., Диль О.В.— Электрон. текстовые данные.— Новосибирск: Сибирский государственный университет телекоммуникаций и информатики, 2015.— 259 с.— Режим доступа: http://www.iprbookshop.ru/54792.html | Эл.ресурс |
| 3 | Сапронова Н.П. Геометрия недр. Решение геолого-маркшейдерских задач в среде ГГИС Micromine [Электронный ресурс]: лабораторный практикум/ Сапронова Н.П., Мосейкин В.В., Федотов Г.С.— Электрон. текстовые данные.— М.: Издательский Дом МИСиС, 2017.— 73 с.— Режим доступа: http://www.iprbookshop.ru/71669.html | Эл.ресурс |

11 ПЕРЕЧЕНЬ РЕСУРСОВ ИНФОРМАЦИОННО – ТЕЛЕКОММУНИКАЦИОННОЙ СЕТИ «ИНТЕРНЕТ», НЕОБХОДИМЫХ ДЛЯ ОСВОЕНИЯ ДИСЦИПЛИНЫ (МОДУЛЯ), СОВРЕМЕННЫХ ПРОФЕССИОНАЛЬНЫХ БАЗ ДАННЫХ, ИНФОРМАЦИОННЫХ СПРАВОЧНЫХ СИСТЕМ

1. Горная энциклопедия - <http://www.mining-enc.ru>
2. Научно-технический электронный журнал «Горное дело» - <http://www.gornoe-delo.ru/>
3. Геоинформационный портал ГИС-Ассоциации - <http://www.gisa.ru>
4. Единое окно доступа к образовательным ресурсам - Режим доступа: <http://window.edu.ru>
5. E-library: электронная научная библиотека: <https://elibrary.ru>
6. Scopus: база данных рефератов и цитирования <https://www.scopus.com/customer/profile/display.uri>
Информационные справочные системы:
7. Справочная правовая система «КонсультантПлюс»

12 ПЕРЕЧЕНЬ ЛИЦЕНЗИОННОГО И СВОБОДНО РАСПРОСТРАНЯЕМОГО ПРОГРАММНОГО ОБЕСПЕЧЕНИЯ (В ТОМ ЧИСЛЕ ОТЕЧЕСТВЕННОГО), ИСПОЛЬЗУЕМОГО ПРИ ОСУЩЕСТВЛЕНИИ ОБРАЗОВАТЕЛЬНОГО ПРОЦЕССА ПО ДИСЦИПЛИНЕ (МОДУЛЮ)

1. Microsoft Windows 10 Professional
2. Microsoft Office Professional 2013
3. «Комплекс Credo для ВУЗов – Майнфрейм Геология+геостатистика»,
4. «Комплекс Credo для ВУЗов – Майнфрейм технология»

13 ОПИСАНИЕ МАТЕРИАЛЬНО-ТЕХНИЧЕСКОЙ БАЗЫ, НЕОБХОДИМОЙ ДЛЯ ОСУЩЕСТВЛЕНИЯ ОБРАЗОВАТЕЛЬНОГО ПРОЦЕССА ПО ДИСЦИПЛИНЕ (МОДУЛЮ)

Реализация данной учебной дисциплины осуществляется с использованием материально-технической базы, обеспечивающей проведение всех видов учебных занятий обучающихся, предусмотренных программой учебной дисциплины, соответствующей действующим санитарным и противопожарным правилам и нормам.

14 ОСОБЕННОСТИ РЕАЛИЗАЦИИ УЧЕБНОЙ ДИСЦИПЛИНЫ (МОДУЛЯ) ДЛЯ ЛИЦ С ИНВАЛИДНОСТЬЮ И ОГРАНИЧЕННЫМИ ВОЗМОЖНОСТЯМИ ЗДОРОВЬЯ

Освоение дисциплины (модуля) для обучающихся с инвалидностью и ограниченными возможностями здоровья может быть организовано с учётом особенностей их психофизического развития, индивидуальных возможностей и необходимых специальных условий их обучения.

При реализации данной дисциплины (модуля) используются различные образовательные технологии (в том числе дистанционные) с учётом их адаптации для обучающихся с инвалидностью и ограниченными возможностями здоровья в зависимости от вида и характера ограниченных возможностей здоровья обучающихся.

Образовательные технологии используются во всех основных видах учебной работы по дисциплине (модулю) (контактная работа, самостоятельная работа, индивидуальная работа), адаптируются с учётом способностей, особенностей восприятия, готовности к освоению учебного материала, имеющегося индивидуального социально-образовательного опыта обучающихся с инвалидностью и ограниченными возможностями здоровья.

При реализации дисциплины (модуля) конкретные формы и виды самостоятельной и индивидуальной работы обучающихся с инвалидностью и ограниченными возможностями здоровья устанавливаются преподавателем. Выбор форм и видов самостоятельной и индивидуальной работы обучающихся с инвалидностью и обучающихся с ограниченными возможностями здоровья осуществляется с учётом их способностей, особенностей восприятия и готовности к освоению учебного материала.

Обучающиеся из числа лиц с ограниченными возможностями здоровья и с инвалидностью при необходимости обеспечиваются печатными и (или) электронными образовательными ресурсами (учебники, учебные пособия, материалы для самостоятельной работы и т.д.) в формах, адаптированных к ограничениям их здоровья и восприятия информации:

для лиц с нарушениями зрения:

- в печатной форме увеличенным шрифтом;
- в форме электронного документа;

для лиц с нарушениями слуха:

- в печатной форме;
- в форме электронного документа;

- для лиц с нарушениями опорно-двигательного аппарата:
- в печатной форме;
 - в форме электронного документа.

Данный перечень может быть конкретизирован в зависимости от контингента обучающихся.

Проведение текущего контроля успеваемости и промежуточной аттестации (конкретные формы и процедуры) для обучающихся с инвалидностью и ограниченными возможностями здоровья по дисциплине (модулю) устанавливается ФГБОУ ВО «УГГУ» самостоятельно с учётом ограничений их здоровья и доводятся до сведения обучающихся в сроки, определённые в локальных актах университета.

Процедура проведения промежуточной аттестации для обучающихся с инвалидностью и ограниченными возможностями здоровья при необходимости устанавливается с учётом индивидуальных психофизических особенностей (устно, письменно на бумаге, письменно на компьютере, в форме тестирования и т.п.). При необходимости предусматривается увеличение времени на подготовку к промежуточной аттестации, а также предоставляется дополнительное время для подготовки ответа в ходе промежуточной аттестации. При необходимости промежуточная аттестация может проводиться в несколько этапов. Возможно установление индивидуальных графиков проведения текущего контроля успеваемости и прохождения промежуточной аттестации.

Учебно-методические материалы для проведения текущего контроля успеваемости и промежуточной аттестации предоставляются в формах с учётом особенностей их психофизического развития, индивидуальных возможностей к восприятию информации.

Освоение дисциплины (модуля) и проведение процедуры оценивания результатов обучения обучающихся с инвалидностью и ограниченными возможностями здоровья предусматривает (в случае необходимости) использование специальных технических средств, необходимых им в связи с их индивидуальными особенностями. Эти средства могут быть предоставлены университетом, могут использоваться собственные технические средства.

Каждый обучающийся из числа лиц с инвалидностью и ограниченными возможностями здоровья в течение всего периода обучения при необходимости будет обеспечен индивидуальным неограниченным доступом к электронной информационно-образовательной среде УГГУ с использованием специальных технических и программных средств, содержащей электронные образовательные ресурсы, перечисленные в данной рабочей программе дисциплины (модуля) и иметь доступ к необходимому программному обеспечению, адаптированному для обучающихся инвалидов и обучающихся с ограниченными возможностями здоровья.

МИНОБРНАУКИ РОССИИ

ФГБОУ ВО «Уральский государственный горный университет»



УТВЕРЖДАЮ

Проректор по учебно-методическому
комплексу
С.А.Упоров

РАБОЧАЯ ПРОГРАММА ДИСЦИПЛИНЫ (МОДУЛЯ)

Б1.В.08 ВЫСШАЯ ГЕОДЕЗИЯ

Специальность

21.05.04 Горное дело

Направленность (профиль)

Маркшейдерское дело


год набора: 2022

Одобрена на заседании кафедры

Маркшейдерского дела

(название кафедры)

Зав.кафедрой


(подпись)

Жабко А. В.

(Фамилия И.О.)

Протокол № 1 от 28.09.2021

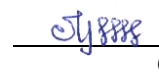
(Дата)

Рассмотрена методической комиссией

Горно-технологического факультета

(название факультета)

Председатель


(подпись)

Колчина Н. В.

(Фамилия И.О.)

Протокол № 2 от 08.10.2021

(Дата)

Екатеринбург

Автор: Шмонин А.Б., доцент, к.т.н. –доцент кафедры Маркшейдерского дела
УГГУ

**Аннотация рабочей программы дисциплины (модуля)
Б1.В.08 Высшая геодезия**

Трудоемкость дисциплины (модуля): 6 з.е., 216 часов.

Форма промежуточной аттестации - экзамен

Цель дисциплины (модуля): формирование современных знаний по основным разделам высшей геодезии: сфероидической геодезии, теоретической геодезии, основным геодезическим работам.

Компетенции, формируемые в процессе изучения дисциплины (модуля):

Профессиональные в производственно-технологической деятельности

- Способность выполнять пространственно-геометрические измерения в подземных, открытых горных выработках и на земной поверхности, производить обработку данных измерений, включая оценку точности выполненных работ, пополнять маркшейдерскую горно-графическую документацию, производить проектирование маркшейдерских работ, осуществлять маркшейдерско-геодезическое сопровождение строительства горных выработок, зданий и сооружений, участвовать в работах по маркшейдерскому сопровождению геологической разведки, добычи полезных ископаемых, консервации и ликвидации горных предприятий. (ПК-2).

Результат изучения дисциплины (модуля):

Знать:

- системы геодезических, пространственных и плоских прямоугольных координат;
- виды геодезических сетей и методы их создания;
- единые государственные системы координат и местные системы координат;
- современные методы построения государственной геодезической сети;
- предварительные вычисления в геодезических сетях триангуляции;
- основные принципы проектирования геодезических опорных сетей.

Уметь:

- выполнять предварительные вычисления в геодезических сетях триангуляции;
- оценивать точность элементов в геодезических сетях в их слабых местах;
- вычислять плоские прямоугольные координаты пунктов по их широте и долготе;
- проектировать опорные плановые и высотные геодезические сети необходимой точности.

Владеть:

- навыками математической обработки результатов высокоточных измерений и уравнительными вычислениями;
- навыками работы с высокоточными геодезическими приборами;
- навыками ручного счета и компьютерных вычислений.

1 ЦЕЛИ ОСВОЕНИЯ ДИСЦИПЛИНЫ (МОДУЛЯ)

В рамках учебной дисциплины (модуля) осуществляется подготовка студентов к следующим видам профессиональной деятельности: производственно-технологическая деятельность.

Целью освоения учебной дисциплины (модуля) «Высшая геодезия» является формирование у студентов современных знаний по основным разделам высшей геодезии: сфероидической геодезии, теоретической геодезии и основным геодезическим работам.

Для достижения указанной цели необходимо (задачи курса):

- получение студентами представления о теоретической и сфероидической геодезии, а также об основных геодезических работах по созданию опорных геодезических сетей и государственной геодезической сети.

- освоение знаний о редуцировании геодезических измерений на поверхность референц-эллипсоида, создании опорных плановых и высотных геодезических сетей;

- приобретение навыков в области проектирования геодезических сетей, математической обработки маркшейдерско-геодезических измерений, произведённых в различных геодезических сетях, их строгого уравнивания и оценки их точности.

В ходе освоения дисциплины студент готовится к выполнению следующих профессиональных задач:

определять пространственно-геометрическое положение объектов, выполнять необходимые высокоточные геодезические измерения, обрабатывать и уравнивать их, интерпретировать полученные результаты.

2 ПЕРЕЧЕНЬ ПЛАНИРУЕМЫХ РЕЗУЛЬТАТОВ ОБУЧЕНИЯ ПО ДИСЦИПЛИНЕ (МОДУЛЮ)

Результаты освоения дисциплины (модуля) и формируемые у обучающихся компетенции определены в таблице 2.1

Таблица 2.1 Формируемые компетенции и результаты обучения

| Код и наименование компетенции | Результаты обучения | | Код и наименование индикатора достижения компетенции |
|---|---------------------|---|---|
| 1 | 2 | | 3 |
| ПК-1.2 Способен выполнять пространственно-геометрические измерения в подземных, открытых горных выработках и на земной поверхности, производить обработку данных измерений, включая оценку точности выполненных работ, пополнять маркшей- | знать | <ul style="list-style-type: none"> - системы геодезических, пространственных и плоских прямоугольных координат; - виды геодезических сетей и методы их создания; - единые государственные системы координат и местные системы координат; - современные методы построения государственной геодезической сети; - предварительные вычисления в геодезических сетях триангуляции; - основные принципы проектирования геодезических опорных сетей. | <p>ПК-1.2.1. Выполняет пространственно-геометрические измерения в подземных, открытых горных выработках и на земной поверхности, производит обработку данных измерений, включая оценку точности выполненных работ, производит проектирование маркшейдерских работ.</p> <p>ПК-1.2.2. Осуществляет маркшейдерско-геодезическое сопровождение строительства горных выработок, зданий и сооружений.</p> <p>ПК-1.2.3. Осуществляет работы по маркшейдерскому сопровождению геологической разведки, добычи полезных иско-</p> |
| | уметь | <ul style="list-style-type: none"> - выполнять предварительные вычисления в геодезических сетях триангуляции; - оценивать точность элементов в геодезических сетях в их слабых местах; | |

| | | | |
|--|---------|---|--|
| дерскую горно-графическую документацию, производить проектирование маркшейдерских работ, осуществлять маркшейдерско-геодезическое сопровождение строительства горных выработок, зданий и сооружений, участвовать в работах по маркшейдерскому сопровождению геологической разведки, добычи полезных ископаемых, консервации и ликвидации горных предприятий. | | - вычислять плоские прямоугольные координаты пунктов по их широте и долготе; - проектировать опорные плановые и высотные геодезические сети необходимой точности. | паемых, консервации и ликвидации горных предприятий. |
| | владеть | - навыками математической обработки результатов высокоточных измерений и уравнительными вычислениями; - навыками работы с высокоточными геодезическими приборами; - навыками ручного счета и компьютерных вычислений. | |

3 МЕСТО ДИСЦИПЛИНЫ (МОДУЛЯ) В СТРУКТУРЕ ОБРАЗОВАТЕЛЬНОЙ ПРОГРАММЫ

Дисциплина (модуль) «Высшая геодезия» является дисциплиной части, формируемой участниками образовательных отношений Блока 1 «Дисциплины (модули)» учебного плана по специальности 21.05.04 Горное дело.

4 ОБЪЕМ ДИСЦИПЛИНЫ (МОДУЛЯ) В ЗАЧЕТНЫХ ЕДИНИЦАХ С УКАЗАНИЕМ КОЛИЧЕСТВА АКАДЕМИЧЕСКИХ ЧАСОВ, ВЫДЕЛЕННЫХ НА КОНТАКТНУЮ РАБОТУ ОБУЧАЮЩИХСЯ С ПРЕПОДАВАТЕЛЕМ (ПО ВИДАМ УЧЕБНЫХ ЗАНЯТИЙ) И НА САМОСТОЯТЕЛЬНУЮ РАБОТУ

| Трудоемкость дисциплины | | | | | | | | контрольные, расчетно-графические работы, рефераты | курсовые работы (проекты) |
|-------------------------------|-------|--------|-----------------|--------|-----|-------|------|--|---------------------------|
| кол-во з.е. | часы | | | | | | | | |
| | общая | лекции | Практич занятия | лабор. | СР | зачет | экз. | | |
| <i>очная форма обучения</i> | | | | | | | | | |
| 6 | 216 | 32 | 32 | | 125 | | 27 | | КР |
| <i>заочная форма обучения</i> | | | | | | | | | |
| 6 | 216 | 8 | 8 | | 191 | | 9 | | КР |

**5 СОДЕРЖАНИЕ ДИСЦИПЛИНЫ (МОДУЛЯ),
СТРУКТУРИРОВАННОЕ ПО ТЕМАМ (РАЗДЕЛАМ) С УКАЗАНИЕМ
ОТВЕДЕННОГО НА НИХ КОЛИЧЕСТВА АКАДЕМИЧЕСКИХ ЧАСОВ И ВИДОВ
УЧЕБНЫХ ЗАНЯТИЙ**

5.1 Тематический план изучения дисциплины (модуля)

Для студентов очной формы обучения:

| № | Тема | Контактная работа обучающихся с преподавателем | | | Практическая подготовка | Самостоятельная работа |
|----|---|--|------------------------------|-----------------|-------------------------|------------------------|
| | | лекции | практич. занятия и др. формы | лаборат. занят. | | |
| 1 | Содержание и задачи дисциплины | 2 | | | | 1 |
| 2 | Основные понятия сфероидической геодезии | 4 | 4 | | | 8 |
| 3 | Основные понятия теоретической геодезии | 4 | 2 | | | 8 |
| 4 | Геодезические сети, их виды, назначение и методы создания | 2 | 2 | | | 7 |
| 5 | Системы координат в геодезии | 4 | 2 | | | 8 |
| 6 | Проектирование геодезических сетей | 4 | 6 | | | 10 |
| 7 | Предварительные вычисления в геодезических сетях | 6 | 8 | | | 10 |
| 8 | Государственная нивелирная сеть | 2 | 6 | | | 8 |
| 9 | Глобальные навигационные спутниковые системы и их применение в геодезии | 4 | 4 | | | 6 |
| 10 | Курсовая работа | | | | | 32 |
| 11 | Подготовка к экзамену | | | | | 27 |
| | ИТОГО | 32 | 32 | | | 125 |

Для студентов заочной формы обучения:

| № n/n | Тема, раздел | Контактная работа обучающихся с преподавателем | | | Практическая подготовка | Самостоятельная работа |
|----------|---|--|-----------------------------|-----------------|-------------------------|------------------------|
| | | Лекции | Практич. занятия/ др. формы | Лаборат. занят. | | |
| 1 | Содержание и задачи дисциплины | 0,5 | | | | 2 |
| 2 | Основные понятия сфероидической геодезии | 1,0 | | | | 25 |
| 3 | Основные понятия теоретической геодезии | 0,5 | | | | 15 |
| 4 | Геодезические сети, их виды, назначение и методы создания | 1 | | | | 15 |
| 5 | Системы координат в геодезии | 2 | 2 | | | 15 |
| 6 | Проектирование геодезических сетей | 1 | 2 | | | 25 |
| 7 | Предварительные вычисления | 1 | 2 | | | 25 |

| | | | | | | |
|----|---|----------|----------|--|--|------------|
| | в геодезических сетях | | | | | |
| 8 | Государственная нивелирная сеть | 1 | 2 | | | 10 |
| 9 | Глобальные навигационные спутниковые системы и их применение в геодезии | | | | | 10 |
| 10 | Курсовая работа | | | | | 40 |
| 11 | Подготовка к экзамену | | | | | 9 |
| | ИТОГО | 8 | 8 | | | 191 |

5.2 Содержание учебной дисциплины (модуля)

Тема 1: Содержание и задачи дисциплины

Содержание, задачи и разделы дисциплины, ее теоретическое и практическое значение для маркшейдеров. Связь курса с другими дисциплинами. Предмет, объекты изучения и задачи основных разделов высшей геодезии.

Тема 2: Основные понятия сфероидической геодезии

Земной эллипсоид в качестве модели Земли. Общеземные эллипсоиды ПЗ-90 и WGS-84, референц-эллипсоид Красовского. Радиус кривизны меридиана. Радиус кривизны первого вертикала. Средний радиус кривизны. Вычисление длин дуг меридианов и параллелей. Взаимные нормальные сечения. Геодезическая линия на поверхности эллипсоида.

Тема 3: Основные понятия теоретической геодезии

Основные сведения о фигуре и гравитационном поле земли. Сила тяжести и уровенные поверхности Земли. Потенциал силы притяжения земли и потенциал центробежной силы. Потенциал силы тяжести. Физическая поверхность Земли. Геоид и квазигеоид. Нормальная Земля и фигура реальной Земли. Уклонение отвесных линий.

Тема 4: Геодезические сети, их виды, назначение и методы создания

Государственная геодезическая сеть. Методы создания государственной геодезической сети традиционные и современные. Геодезические сети сгущения. Геодезические съемочные сети. Геодезические сети специального назначения.

Тема 5: Системы координат в геодезии

Системы координат в геодезии. Пространственная прямоугольная геоцентрическая система координат. Геодезические широта и долгота. Геодезическая высота. Система плоских прямоугольных координат в картографической проекции Гаусса-Крюгера. Единая государственная система координат и высот. Вычисление плоских прямоугольных координат пункта по его широте и долготе. Вычисление широты и долготы пункта по его плоским прямоугольным координатам.

Тема 6: Проектирование геодезических сетей

Проектирование сетей триангуляции полигонометрии. Порядок составления технического проекта. Расчёт высоты геодезических знаков. Центры и знаки геодезических сетей. Оценка точности построения геодезической сети. Проектирование спутниковых измерений в сети. Расчёт объёмов геодезических работ, времени их выполнения и сметы расходов.

Тема 7: Предварительные вычисления в геодезических сетях

Способы измерения горизонтальных направлений в сети триангуляции. Обработка результатов измерений горизонтальных направлений способом круговых приёмов.

Предварительное решение треугольников в сети триангуляции и вычисление приближённых координат пунктов сети. Вычисление поправок в измеренные направления за центрировку прибора и редукцию визирных целей. Вычисление поправок в измеренные направления за кривизну изображения геодезических линий на плоскости в проекции Гаусса-Крюгера. Вычисление приведённых к центрам пунктов направлений и оценка точности измерений в сети триангуляции.

Тема 8: Государственная нивелирная сеть

Понятие о системах высот. Государственная нивелирная сеть. Уравнивание нивелирных сетей.

Тема 9: Глобальные навигационные спутниковые системы и их применение в геодезии

Современные глобальные навигационные спутниковые системы. (ГНСС) Сущность геодезических измерений спутниковыми методами. Методы измерений и вычислений. Основные источники ошибок. Использование ГНСС для создания опорных геодезических сетей.

6 ОБРАЗОВАТЕЛЬНЫЕ ТЕХНОЛОГИИ

Освоение дисциплины (модуля) «Высшая геодезия» предусматривает репродуктивные (информационные лекции, опросы, работа с книгой и т.д.); активные (доклады, работа с информационными ресурсами, решение задач, кейсов и проч.); интерактивные (бизнес-кейсы, групповые дискуссии, тренинги, анализ ситуаций, деловые и ролевые игры, круглые столы), иные технологии обучения

7 ПЕРЕЧЕНЬ УЧЕБНО-МЕТОДИЧЕСКОГО ОБЕСПЕЧЕНИЯ ДЛЯ САМОСТОЯТЕЛЬНОЙ РАБОТЫ ОБУЧАЮЩИХСЯ ПО ДИСЦИПЛИНЕ (МОДУЛЮ)

Для организации самостоятельной работы обучающихся по изучению дисциплины «Высшая геодезия» кафедрой подготовлены *Методические указания по организации самостоятельной работы и задания для обучающихся.*

Для выполнения курсовой работы кафедрой подготовлены *Методические рекомендации по выполнению курсовой работы для обучающихся.*

Форма контроля самостоятельной работы обучающихся – проверка на практическом занятии, опрос, защита курсовой работы, экзамен.

8 ОЦЕНОЧНЫЕ МАТЕРИАЛЫ ДЛЯ ПРОВЕДЕНИЯ ТЕКУЩЕГО КОНТРОЛЯ УСПЕВАЕМОСТИ И ПРОМЕЖУТОЧНОЙ АТТЕСТАЦИИ ОБУЧАЮЩИХСЯ ПО ДИСЦИПЛИНЕ (МОДУЛЮ)

Оценка результатов обучения осуществляется в ходе текущего контроля успеваемости и промежуточной аттестации.

Формы и методы текущего контроля: экспертное наблюдение и оценка результата деятельности обучающегося на учебных занятиях, экспертная оценка выполненных самостоятельных работ, оценка результатов оценочных мероприятий.

Формы и методы текущего контроля: экспертное наблюдение и оценка результата деятельности обучающегося на учебных занятиях, экспертная оценка выполненных самостоятельных работ, оценка результатов оценочных мероприятий.

Оценочные средства: опрос, отчёт по курсовой работе.

| <i>№ п/п</i> | <i>Тема</i> | <i>Конкретизированные результаты обучения</i> | <i>Оценочные средства</i> |
|------------------|---|--|---------------------------------------|
| 1 | Содержание и задачи дисциплины | <i>Знать:</i> предмет, объекты изучения и задачи высшей геодезии. <i>Уметь:</i> формулировать задачи по каждому из разделов высшей геодезии <i>Владеть:</i> методами математического анализа и геодезии. | опрос |
| 2 | Основные понятия сфероидической геодезии | <i>Знать:</i> общеземные эллипсоиды и референц-эллипсоид Красовского. <i>Уметь:</i> вычислять радиусы кривизны на поверхности эллипсоида и длины дуг меридианов и параллелей. <i>Владеть:</i> навыками вычислений на инженерном калькуляторе. | опрос |
| 3 | Основные понятия теоретической геодезии | <i>Знать:</i> закономерности распределение потенциалов силы тяжести на поверхности Земли, отклонения отвесных линий и их учёт при геодезических измерениях. <i>Уметь:</i> учитывать аномалию высот при переходе от геодезической высоты к гипсометрической (нормальной) высоте. <i>Владеть:</i> навыками вычислений на инженерном калькуляторе | опрос |
| 4 | Геодезические сети, их виды, назначение и методы создания | <i>Знать:</i> виды, назначение, характеристики геодезических сетей и методы их создания. <i>Уметь:</i> выбирать класс или разряд сети для решения маркшейдерских задач с заданной точностью <i>Владеть:</i> методикой точных измерений в геодезических сетях | опрос |
| 5 | Системы координат в геодезии | <i>Знать:</i> системы геодезических координат, прямоугольных пространственных координат, плоских прямоугольных координат в проекции Гаусса-Крюгера. <i>Уметь:</i> вычислять плоские прямоугольные координаты пункта по геодезическим координатам и обратно. <i>Владеть:</i> навыками вычислений на инженерном калькуляторе. | Опрос Отчет по практической работе |
| 6 | Проектирование геодезических сетей | <i>Знать:</i> порядок составления технического проекта для геодезических сетей триангуляции и полигонометрии. <i>Уметь:</i> оценивать точность запроектированной сети в её слабом месте. <i>Владеть:</i> методикой расчёта точности геодезической сети | Опрос Отчет по КР |
| 7 | Предварительные вычисления в геодезических сетях | <i>Знать:</i> сущность и задачи предварительных вычислений в сетях триангуляции. <i>Уметь:</i> вычислять поправки в измеренные направления за центрировку и редукцию. <i>Владеть:</i> навыками математической обработки геодезических измерений в триангуляции и полигонометрии. | Опрос, отчет Отчет по КР |
| 8 | Государственная нивелирная сеть | <i>Знать:</i> системы высот, взаимосвязи между ними и принципы построения Государственной нивелирной сети. <i>Уметь:</i> выбирать необходимый класс ниве- | опрос |

| | | | |
|---|---|--|-------|
| | | лирования для получения заданной точности результата. <i>Владеть:</i> навыками коррелятного уравнивания геодезических высотных сетей | |
| 9 | Глобальные навигационные спутниковые системы и их применение в геодезии | <i>Знать:</i> Современные глобальные навигационные спутниковые системы и технологии их использование для координатных определений в геодезических сетях. <i>Уметь:</i> выбирать типы спутниковых приёмников и рассчитывать ожидаемую точность координатных определений. <i>Владеть:</i> навыками работы с навигаторами | опрос |

Промежуточная аттестация по итогам освоения дисциплины проводится в форме экзамена. Для осуществления текущего контроля знаний, умений, владений и промежуточной аттестации обучающихся используется комплект оценочных средств по дисциплине.

При реализации дисциплины используется балльно-рейтинговая система оценки учебной деятельности в соответствии с Положением о балльно-рейтинговой системе оценки учебной деятельности (учебном рейтинге) обучающихся в ФГБОУ ВО «Уральский государственный горный университет» (СМК ОД.Пл.04-06.222-2021).

Распределение баллов в рамках текущего рейтинга и рейтинга промежуточной аттестации по учебной дисциплине (модулю) и курсовой работы представлены в комплекте оценочных средств по дисциплине.

Полученные значения учебного рейтинга обучающихся по учебной дисциплине в баллах переводятся в оценки, выставляемые по следующей шкале:

| Количество баллов | Отметка за экзамен/ зачёт с оценкой | Отметка о зачёте |
|-------------------|-------------------------------------|------------------|
| 80-100 | Отлично | Зачтено |
| 65-79 | Хорошо | |
| 50-64 | Удовлетворительно | |
| 0-49 | Неудовлетворительно | Не зачтено |

Выполнение обучающимся курсовой работы является отдельным видом учебной деятельности. Полученные значения учебного рейтинга обучающихся по курсовой работе в баллах переводятся в оценки, выставляемые по шкале, указанной выше.

9 МЕТОДИЧЕСКИЕ УКАЗАНИЯ ДЛЯ ОБУЧАЮЩИХСЯ ПО ОСВОЕНИЮ ДИСЦИПЛИНЫ (МОДУЛЯ)

Алгоритм работы студентов для качественного усвоения дисциплины «Высшая геодезия» включает в себя следующие действия:

1. Изучение рабочей программы дисциплины, что позволит правильно сориентироваться в системе требований, предъявляемых к студенту со стороны преподавателя.
2. Посещение и конспектирование лекций.
3. Обязательная подготовка к практическим занятиям.
4. Изучение основной и дополнительной литературы, нормативных документов, нормативных правовых актов интернет-источников.
5. Выполнение всех видов самостоятельной работы.

10 ПЕРЕЧЕНЬ УЧЕБНОЙ ЛИТЕРАТУРЫ, НЕОБХОДИМОЙ ДЛЯ ОСВОЕНИЯ ДИСЦИПЛИНЫ (МОДУЛЯ)

10.1 Основная литература

| № п/п | Наименование | Кол-во экз. |
|-------|---|-------------|
| 1 | Высшая геодезия: учебное пособие / В.Л. Клепко, А.В. Александров; Урал. гос. горный ун-т. – Екатеринбург: Изд-во УГГУ, 2014. - 274 с. | 80 |
| 2 | Геодезия : учебно –практическое пособие/ М.Ф.Куштин, В.И. Куштин,- Ростовн/Д: Феникс, 2009.-909 с. | 12 |
| 3 | Высшая геодезия: учебно-методическое пособие / В. Л. Клепко. - Екатеринбург: Изд-во УГГУ, 2008. - 47 с | 38 |
| 4 | Высшая геодезия: практикум /:В.Л. Клепко, Уральский гос. горный ун-т. 2-е издание, исправленное. – Екатеринбург: Изд-во УГГУ, 2013. – 81 с. | 39 |
| 5 | Инструкция по нивелированию I, II, III и IV классов. ГКИНП (ГНТА)-03-010-03. – М.: ЦНИИГАиК, 2004. – 244 с. | 15 |

10.2 Нормативные правовые акты

1. ГОСТ Р 50.2.024-2002 ГСИ. Теодолиты и другие геодезические угломерные приборы. Методика поверки
2. ГОСТ Р 50.2.023-2002 ГСИ. Нивелиры. Методика поверки.
3. СП 126.13330.2012 Геодезические работы в строительстве Актуализированная редакция СНиП 3.01.03-84
4. ГКИНП 01-006-03 Основные положения о государственной геодезической сети Российской Федерации
5. ГКИНП 01-271-03 Руководство по созданию и реконструкции городских геодезических сетей с использованием спутниковых систем ГЛОНАСС/GPS
6. ГКИНП 02-033-79 Инструкция по топографической съемке в масштабах 1:5000, 1:2000, 1:1000 и 1:500
7. ГКИНП 02-036-02 Инструкция по фотограмметрическим работам при создании цифровых топографических карт и планов
8. ГКИНП 02-262-02 Инструкция по развитию съемочного обоснования и съемке ситуации и рельефа с применением глобальных навигационных спутниковых систем ГЛОНАСС и GPS
9. ГКИНП 03-010-03 Инструкция по нивелированию I, II, III и IV классов

11 ПЕРЕЧЕНЬ РЕСУРСОВ ИНФОРМАЦИОННО – ТЕЛЕКОММУНИКАЦИОННОЙ СЕТИ «ИНТЕРНЕТ», НЕОБХОДИМЫХ ДЛЯ ОСВОЕНИЯ ДИСЦИПЛИНЫ (МОДУЛЯ), СОВРЕМЕННЫХ ПРОФЕССИОНАЛЬНЫХ БАЗ ДАННЫХ, ИНФОРМАЦИОННЫХ СПРАВОЧНЫХ СИСТЕМ

1. Научная электронная библиотека «Scopus» <https://www.scopus.com>
3. Научная электронная библиотека «eLIBRARY»: <https://elibrary.ru/>
4. Поисковые системы Yandex, Google, Rambler, Yahoo и др.
5. Система ГАРАНТ: электронный периодический справочник [Электронный ресурс] www.garant.ru/ .
6. Электронная библиотека учебников: <http://studentam.net>
7. Электронно-библиотечная система издательского центра «Лань» <https://e.lanbook.com/books>.
<http://rucont.ru/>

8. Электронно-библиотечная система <http://www.sciteclibrary.ru/>
Информационные справочные системы:
9. Справочная правовая система «КонсультантПлюс»
Современные профессиональные базы данных:
10. E-library: электронная научная библиотека: <https://elibrary.ru> Scopus: база данных рефератов и цитирования <https://www.scopus.com/customer/profile/display.uri>

12. ПЕРЕЧЕНЬ ЛИЦЕНЗИОННОГО И СВОБОДНО РАСПРОСТРАНЯЕМОГО ПРОГРАММНОГО ОБЕСПЕЧЕНИЯ (В ТОМ ЧИСЛЕ ОТЕЧЕСТВЕННОГО), ИСПОЛЬЗУЕМОГО ПРИ ОСУЩЕСТВЛЕНИИ ОБРАЗОВАТЕЛЬНОГО ПРОЦЕССА ПО ДИСЦИПЛИНЕ (МОДУЛЮ)

1. Microsoft Windows 8.1 Professional
2. Microsoft Office Professional 2013
3. «Комплекс Credo для ВУЗов – Майнфрейм Геология+геостатистика»,
4. «Комплекс Credo для ВУЗов – Майнфрейм технология»

13 ОПИСАНИЕ МАТЕРИАЛЬНО-ТЕХНИЧЕСКОЙ БАЗЫ, НЕОБХОДИМОЙ ДЛЯ ОСУЩЕСТВЛЕНИЯ ОБРАЗОВАТЕЛЬНОГО ПРОЦЕССА ПО ДИСЦИПЛИНЕ (МОДУЛЮ)

Реализация данной учебной дисциплины осуществляется с использованием материально-технической базы, обеспечивающей проведение всех видов учебных занятий обучающихся, предусмотренных программой учебной дисциплины, соответствующей действующим санитарным и противопожарным правилам и нормам.

14 ОСОБЕННОСТИ РЕАЛИЗАЦИИ УЧЕБНОЙ ДИСЦИПЛИНЫ (МОДУЛЯ) ДЛЯ ЛИЦ С ИНВАЛИДНОСТЬЮ И ОГРАНИЧЕННЫМИ ВОЗМОЖНОСТЯМИ ЗДОРОВЬЯ

Освоение дисциплины (модуля) для обучающихся с инвалидностью и ограниченными возможностями здоровья может быть организовано с учётом особенностей их психофизического развития, индивидуальных возможностей и необходимых специальных условий их обучения.

При реализации данной дисциплины (модуля) используются различные образовательные технологии (в том числе дистанционные) с учётом их адаптации для обучающихся с инвалидностью и ограниченными возможностями здоровья в зависимости от вида и характера ограниченных возможностей здоровья обучающихся.

Образовательные технологии используются во всех основных видах учебной работы по дисциплине (модулю) (контактная работа, самостоятельная работа, индивидуальная работа), адаптируются с учётом способностей, особенностей восприятия, готовности к освоению учебного материала, имеющегося индивидуального социально-образовательного опыта обучающихся с инвалидностью и ограниченными возможностями здоровья.

При реализации дисциплины (модуля) конкретные формы и виды самостоятельной и индивидуальной работы обучающихся с инвалидностью и ограниченными возможностями здоровья устанавливаются преподавателем. Выбор форм и видов самостоятельной и индивидуальной работы обучающихся с инвалидностью и обучающихся с ограниченными возможностями здоровья осуществляется с учётом их способностей, особенностей восприятия и готовности к освоению учебного материала.

Обучающиеся из числа лиц с ограниченными возможностями здоровья и с инвалидностью при необходимости обеспечиваются печатными и (или) электронными образовательными ресурсами (учебники, учебные пособия, материалы для самостоятельной ра-

боты и т.д.) в формах, адаптированных к ограничениям их здоровья и восприятия информации:

для лиц с нарушениями зрения:

- в печатной форме увеличенным шрифтом;
- в форме электронного документа;

для лиц с нарушениями слуха:

- в печатной форме;
- в форме электронного документа;

для лиц с нарушениями опорно-двигательного аппарата:

- в печатной форме;
- в форме электронного документа.

Данный перечень может быть конкретизирован в зависимости от контингента обучающихся.

Проведение текущего контроля успеваемости и промежуточной аттестации (конкретные формы и процедуры) для обучающихся с инвалидностью и ограниченными возможностями здоровья по дисциплине (модулю) устанавливается ФГБОУ ВО «УГГУ» самостоятельно с учётом ограничений их здоровья и доводятся до сведения обучающихся в сроки, определённые в локальных актах университета.

Процедура проведения промежуточной аттестации для обучающихся с инвалидностью и ограниченными возможностями здоровья при необходимости устанавливается с учётом индивидуальных психофизических особенностей (устно, письменно на бумаге, письменно на компьютере, в форме тестирования и т.п.). При необходимости предусматривается увеличение времени на подготовку к промежуточной аттестации, а также предоставляется дополнительное время для подготовки ответа в ходе промежуточной аттестации. При необходимости промежуточная аттестация может проводиться в несколько этапов. Возможно установление индивидуальных графиков проведения текущего контроля успеваемости и прохождения промежуточной аттестации.

Учебно-методические материалы для проведения текущего контроля успеваемости и промежуточной аттестации предоставляются в формах с учётом особенностей их психофизического развития, индивидуальных возможностей к восприятию информации.

Освоение дисциплины (модуля) и проведение процедуры оценивания результатов обучения обучающихся с инвалидностью и ограниченными возможностями здоровья предусматривает (в случае необходимости) использование специальных технических средств, необходимых им в связи с их индивидуальными особенностями. Эти средства могут быть предоставлены университетом, могут использоваться собственные технические средства.

Каждый обучающийся из числа лиц с инвалидностью и ограниченными возможностями здоровья в течение всего периода обучения при необходимости будет обеспечен индивидуальным неограниченным доступом к электронной информационно-образовательной среде УГГУ с использованием специальных технических и программных средств, содержащей электронные образовательные ресурсы, перечисленные в данной рабочей программе дисциплины (модуля) и иметь доступ к необходимому программному обеспечению, адаптированному для обучающихся инвалидов и обучающихся с ограниченными возможностями здоровья.

МИНОБРНАУКИ РОССИИ

ФГБОУ ВО «Уральский государственный горный университет»



УТВЕРЖДАЮ

Проректор по учебно-методическому
комплексу
С.А. Упоров

РАБОЧАЯ ПРОГРАММА ДИСЦИПЛИНЫ (МОДУЛЯ)

Б1.В.09 РАЦИОНАЛЬНОЕ ИСПОЛЬЗОВАНИЕ И ОХРАНА НЕДР, ДОКУМЕНТАЦИЯ

Специальность - **21.05.04 Горное дело**

Направленность (профиль) – **Маркшейдерское дело**

год набора: 2022

Одобрена на заседании кафедры

Маркшейдерского дела

(название кафедры)

Зав. кафедрой

(подпись)

Жабко А.В.

(Фамилия И.О.)

Протокол № 1 от 28.09.2021

(Дата)

Рассмотрена методической комиссией
факультета

Горно-технологический

(название факультета)

Председатель

(подпись)

Колчина Н.В.

(Фамилия И.О.)

Протокол № 2 от 08.10.2021

(Дата)

Екатеринбург

Автор: Леонтьев А.Т., доцент, к.т.н.

Аннотация рабочей программы дисциплины(модуля)
Рациональное использование и охрана недр, документация

Трудоемкость дисциплины (модуля): 5 з.е. 180 часов.

Форма промежуточной аттестации - экзамен.

Цель дисциплины (модуля): формирование современных знаний в области рационального использования, охраны недр и недропользования при эксплуатации месторождений полезных ископаемых открытым, подземным и другими способами отработки. Получение практических навыков и умений по маркшейдерскому сопровождению оформления правоустанавливающих документов на недропользование, контролю соблюдения технических проектов и планов развития горных работ, участию маркшейдерских служб в системе производственного контроля за соблюдением промышленной и экологической безопасностью, а также полнотой и качеством извлечения полезных ископаемых из недр.

Компетенции, формируемые в процессе изучения дисциплины (модуля):
профессиональные

- способен решать горно-геометрические задачи, осуществлять геометризацию пространственного размещения количественных и качественных показателей месторождения и горнотехнических условий разработки полезных ископаемых, решать вопросы по рациональному использованию, недропользованию и охране недр. (ПК-1.3).

Результат изучения дисциплины (модуля):

Знать:

– законодательную и нормативную базу (Федеральных законов, постановлений Правительства и иных правовых документов и актов), регламентирующих вопросы недропользования и основные требования по рациональному использованию и охране недр;

- принципы оконтуривания рудных залежей;
- классификацию запасов твердых полезных ископаемых и их ресурсов;
- методы подсчета запасов полезных ископаемых;
- показатели полноты и качества извлечения полезных ископаемых из недр, а также величины потерь и разубоживания;
- принципы планирования горных работ;
- методы экономической оценки последствий потерь и разубоживания руды.

Уметь:

- определять показатели полноты и качества извлечения полезных ископаемых при недропользовании;
- обрабатывать и анализировать исходную информацию для целей планирования;
- осуществлять оценку, учет и движение запасов на месторождениях;
- осуществлять контроль мероприятий по рациональному использованию и охране недр.

Владеть:

- навыками заполнения форм государственной отчетности по недропользованию;
- приемами маркшейдерского учета подсчета и движения запасов полезного ископаемого;
- приемами графического и компьютерного планирования развития горных работ;
- методикой расчета количественной и качественной оценки запасов полезных ископаемых.

1 ЦЕЛИ ОСВОЕНИЯ ДИСЦИПЛИНЫ (МОДУЛЯ)

Целью освоения учебной дисциплины (модуля) «Рациональное использование и охрана недр, документация» является формирование у студентов современных знаний в области: рационального недропользования, полноты извлечения запасов полезных ископаемых из недр и их охраны. Маркшейдерского сопровождения по оформлению правоустанавливающих документов на недропользование, контролю соблюдения технических проектов и планов развития горных работ, а также в получении практических навыков по управлению качеством добытого полезного ископаемого.

Для достижения указанной цели необходимо:

- получение студентами теоретических знаний по основам недропользования, полнотой и качеством извлечения запасов полезных ископаемых из недр и их комплексным использованием;
- освоение знаний о методах подсчета учета и движении запасов на всех стадиях обработки месторождения;
- соблюдения требований законодательства РФ о недрах и нормативно-правовых актов, имеющих обязательную силу для всех пользователей недр.
- приобретение навыков в области математической обработки результатов измерений исходных параметров для расчета показателей полноты и качества извлечения полезных ископаемых из недр.

В ходе освоения дисциплины студент готовится к выполнению следующих профессиональных *задач*:

определять пространственно-геометрическое положение объектов, выполнять необходимые маркшейдерские измерения, обрабатывать и интерпретировать их результаты для повышения полноты и качества извлечения полезных ископаемых из недр.

2 ПЕРЕЧЕНЬ ПЛАНИРУЕМЫХ РЕЗУЛЬТАТОВ ОБУЧЕНИЯ ПО ДИСЦИПЛИНЕ (МОДУЛЮ)

Результаты освоения дисциплины (модуля) «Рациональное использование и охрана недр, документация» и формируемые у обучающихся компетенции определены в таблице 2.1

Таблица 2.1 Формируемые компетенции и результаты обучения

| Код и наименование компетенции | Результаты обучения | | Код и наименование индикатора достижения компетенции |
|--|---------------------|--|--|
| 1 | 2 | | 3 |
| ПК-1.3: Способен решать горно-геометрические задачи, осуществлять геометризацию пространственного размещения количественных и качественных показателей месторождения и горнотехнических условий разработки полезных ископаемых, решать вопросы по рациональному использованию недропользованию и охране недр | знать | законодательную и нормативную базу (Федеральных законов, постановлений Правительства и иных правовых документов и актов), регламентирующих вопросы недропользования и основные требования по рациональному использованию и охране недр; принципы оконтуривания рудных залежей; классификацию запасов твердых полезных ископаемых и их ресурсов; методы подсчета запасов полезных ископаемых; показатели полноты и качества извлечения полезных ископаемых из недр, а также величины потерь и разубоживания; принципы планирования горных работ; методы | ПК-1.3.1. Решает горно-геометрические задачи, осуществляет геометризацию пространственного размещения количественных и качественных показателей месторождения и горнотехнических условий разработки полезных ископаемых. ПК-1.3.2. Решает вопросы по рациональному использованию, недропользованию и охране недр. |

| | | |
|--|---------|--|
| | | экономической оценки последствий потерь и разубоживания руды. |
| | цель | определять показатели полноты и качества извлечения полезных ископаемых при недропользовании; обрабатывать и анализировать исходную информацию для целей планирования; осуществлять оценку, учет и движение запасов на месторождениях; осуществлять контроль мероприятий по рациональному использованию и охране недр. |
| | владеть | навыками заполнения форм государственной отчетности по недропользованию; приемами маркшейдерского учета подсчета и движения запасов полезного ископаемого; приемами графического и компьютерного планирования развития горных работ; методикой расчета количественной и качественной оценки запасов полезных ископаемых. |

3 МЕСТО ДИСЦИПЛИНЫ (МОДУЛЯ) В СТРУКТУРЕ ОБРАЗОВАТЕЛЬНОЙ ПРОГРАММЫ

Дисциплина «Рациональное использование и охрана недр» является дисциплиной части, формируемой участниками образовательных отношений Блока 1 «Дисциплины (модули)» учебного плана по специальности 21.05.04 Горное дело.

4 ОБЪЕМ ДИСЦИПЛИНЫ (МОДУЛЯ) В ЗАЧЕТНЫХ ЕДИНИЦАХ С УКАЗАНИЕМ КОЛИЧЕСТВА АКАДЕМИЧЕСКИХ ЧАСОВ, ВЫДЕЛЕННЫХ НА КОНТАКТНУЮ РАБОТУ ОБУЧАЮЩИХСЯ С ПРЕПОДАВАТЕЛЕМ (ПО ВИДАМ УЧЕБНЫХ ЗАНЯТИЙ) И НА САМОСТОЯТЕЛЬНУЮ РАБОТУ

| Трудоемкость дисциплины | | | | | | | | контрольные, расчетно-графические работы, рефераты | курсовые работы (проекты) |
|-------------------------------|-------|--------|------------|--------|-----|-------|------|--|---------------------------|
| кол-во з.е. | часы | | | | | | | | |
| | общая | лекции | практ.зан. | лабор. | СР | зачет | экз. | | |
| <i>очная форма обучения</i> | | | | | | | | | |
| 5 | 180 | 48 | 48 | | 57 | | 27 | | К/Р |
| <i>заочная форма обучения</i> | | | | | | | | | |
| 5 | 180 | 10 | 8 | | 153 | | 9 | | К/Р |

5 СОДЕРЖАНИЕ ДИСЦИПЛИНЫ (МОДУЛЯ), СТРУКТУРИРОВАННОГО ПО ТЕМАМ (РАЗДЕЛАМ) С УКАЗАНИЕМ ОТВЕДЕННОГО НА НИХ КОЛИЧЕСТВА АКАДЕМИЧЕСКИХ ЧАСОВ И ВИДОВ УЧЕБНЫХ ЗАНЯТИЙ

5.1 Тематический план изучения дисциплины (модуля)

Для студентов очной формы обучения:

| № | Тема | Контактная работа обучающихся с преподавателем | | | В т. ч. в В форме практической подготовки | Самостоятельная работа |
|----|--|--|------------------------------------|--------------------|--|---------------------------|
| | | лекции | практич. занятия и др. формы | лаборат. занят. | | |
| 1 | Содержание и задачи дисциплины | 2 | | | | 1 |
| 2 | Нормативно-правовая база законодательства РФ о недрах и недропользовании | 6 | | | | 2 |
| 3 | Понятие о запасах п.и. Принципы их разведки и оконтуривания | 6 | | | | 2 |
| 4 | Классификация запасов и прогнозных ресурсов твердых п.и. по степени их геологической изученности, для проектирования горных предприятий и степени их подготовленности к добыче | 8 | | | | 3 |
| 5 | Определение исходных данных для подсчета запасов. Методы подсчета запасов. Оценка точности подсчета запасов | 6 | 40 | | | 3 |
| 6 | Показатели полноты и качества извлечения п.и. из недр. Классификация потерь твердых полезных ископаемых, методы их определения и нормирования | 8 | 8 | | | 3 |
| 7 | Маркшейдерский учет объемов горных работ и их движение при добыче, документация . | 6 | | | | 2 |
| 8 | Задачи этапы и виды планирования развития горных работ | 6 | | | | 1 |
| 9 | Курсовая работа | | | | | 40 |
| 10 | Подготовка к экзамену | | | | | 27 |
| 11 | ИТОГО | 48 | 48 | | | 84 |

Для студентов заочной формы обучения:

| № | Тема | Контактная работа обучающихся с преподавателем | | | В т. ч. в В форме практической подготовки | Самостоятельная работа |
|---|---|--|------------------------------------|--------------------|--|---------------------------|
| | | лекции | практич. занятия и др. формы | лаборат. занят. | | |
| 1 | Содержание и задачи дисциплины | 1 | | | | 4 |
| 2 | Нормативно-правовая база законодательства РФ о недрах и | 1 | | | | 12 |

| | | | | | | |
|----|---|-----------|----------|--|--|------------|
| | недропользовании | | | | | |
| 3 | Понятие о запасах п. и. Принципы их разведки и оконтуривания | 1 | | | | 10 |
| 4 | Классификация запасов и прогнозных ресурсов твердых п. и. по степени их геологической изученности, для проектирования горных предприятий и степени их подготовленности к добыче | 2 | | | | 14 |
| 5 | Определение исходных данных для подсчета запасов. Методы подсчета запасов. Оценка точности подсчета запасов | 1 | 8 | | | 12 |
| 6 | Показатели полноты и качества извлечения п. и. из недр. Классификация потерь твердых полезных ископаемых, методы их определения и нормирования | 2 | | | | 12 |
| 7 | Маркшейдерский учет объемов горных работ и их движение при добыче .документация | 1 | | | | 14 |
| 8 | Задачи этапы и виды планирования развития горных работ | 1 | | | | 10 |
| 9 | Курсовая работа | | | | | 56 |
| 10 | Подготовка к экзамену | | | | | 9 |
| 11 | ИТОГО | 10 | 8 | | | 153 |

5.2 Содержание учебной дисциплины (модуля)

Тема 1: Содержание и задачи дисциплины

Содержание и задачи дисциплины, ее теоретическое и практическое значение для маркшейдеров. Связь курса с другими дисциплинами. Предмет, объекты изучения и задачи рационального использования и охраны недр, документации.

Тема 2: Нормативно- правовая база законодательства РФ о недрах

Дается понятие «Недр». История формирования законодательства о недрах в Российской Империи, в советское время и в настоящий период. Закон Российской Федерации «О недрах». Федеральный закон «О драгоценных металлах и драгоценных камнях». Положение о лицензировании деятельности по производству маркшейдерских работ и другие законодательные акты, направленные на повышение эффективности использования полезных ископаемых из недр.

Тема 3: Понятие о запасах п.и. Принципы их разведки и оконтуривания

Понятие запасов п.и. Единицы их измерений. Геологические, промышленные, балансовые, забалансовые запасы. Категории запасов. Предварительная, детальная, эксплуатационная стадии разведки месторождений. Виды контуров тел полезных ископаемых. Оконтуривание тел полезных ископаемых по совокупности разведочных выработок и морфологическим принципам. Геологические, морфологические, геофизические, статистические и геометрические приемы экстраполяции при оконтуривании рудных тел.

Тема 4: Классификация запасов и прогнозных ресурсов твердых п.и. по степени их геологической изученности, для проектирования горных предприятий и степени их подготовленности к добыче

История создания классификации запасов «ресурсов» твердых п.и. Классификация запасов п.и. в СССР (России). Понятие балансовых, забалансовых запасов и ресурсов. Рамочная классификация энергетических и минеральных ресурсов ООН. Процентное соотношение балансовых запасов различных категорий, используемых при проектировании предприятий по добыче твердых п.и. в СССР (России). Группы месторождений по сложности геологического строения. Подготовленность месторождений для промышленного освоения. Градация промышленных запасов по степени подготовленности к добыче (вскрытые, подготовленные и готовые к выемке запасы).

Тема 5: Определение исходных данных для подсчета запасов. Методы подсчета запасов. Оценка точности подсчета запасов

Общие сведения о параметрах подсчета запасов. Способы определения площадей залежей в пределах контура подсчета запасов (графический, механический, аналитический). Определение мощности тела п.и. Определение содержания полезного компонента. Определение плотности горных пород. Общая характеристика и применимость методов подсчета запасов: метод геологических блоков; эксплуатационных блоков; многоугольников; треугольников; геологических разрезов; изолиний и объемной палетки проф. П.К. Соболевского; комбинированный способ подсчета запасов. Факторы, влияющие на точность определения запасов в недрах. Погрешность подсчета запасов. Учет состояния и движения запасов п. и.

Тема 6: Показатели полноты и качества извлечения п. и. из недр. Классификация потерь твердых полезных ископаемых, методы их определения и нормирования.

Основные понятия и термины: балансовые запасы; забалансовые запасы; добытая рудная масса; бортовое содержание; минимально промышленное содержание; потери запасов п. и.; потери полезного компонента; разубоживание полезного ископаемого. Условные обозначения основных терминов и понятий. Обзор и анализ различных показателей полноты и качества извлечения п. и. при их добыче. Требования, предъявляемые к классификации потерь п. и. при разработке месторождений. Классификационные признаки потерь. Единая классификация потерь твердых полезных ископаемых при разработке месторождений. Методы определения потерь и разубоживания при разработке месторождений полезных ископаемых (прямой; косвенный). Оценка экономических последствий потерь п. и. при разработке месторождений. Методы нормирования потерь: статистический; конструктивный; расчетный; экспериментальный; метод аналогии.

Тема 7: Маркшейдерский учет объемов горных работ и их движение при добыче п.и.

Общие положения. Подсчет объемов горных пород по маркшейдерской съемке. Определение объемов горных пород по результатам взвешивания транспортных сосудов. Определение остатков п. и. на складах и бункерах. Учет запасов: первичный учет; отчетность. Оперативный учет добычи п. и. Маркшейдерский контроль оперативного учета добычи п. и. Формы государственной статистической отчетности.

Тема 8: Задачи, этапы и виды планирования развития горных работ

Задачи планирования горных работ. Периоды планирования горных работ: генеральный; перспективный; текущий. Годовые планы развития горных работ. Порядок их рассмотрения и согласования. Требования к их составлению. Подготовка исходной информации. Расчет параметров добычи п.и., расчет потерь и разубоживания при добыче. Составление пояснительной записки и графических материалов.

6 ОБРАЗОВАТЕЛЬНЫЕ ТЕХНОЛОГИИ

Освоение дисциплины (модуля) предусматривает репродуктивные (информационные лекции, опросы, работу с книгой и т. д.); активные (доклады, работа с информационными ресурсами, решение задач, кейсов и проч.); интерактивные (бизнес-кейсы, группо-

вые дискуссии, тренинги, анализ ситуаций, деловые и ролевые игры, круглые столы, иные) технологии обучения.

7 ПЕРЕЧЕНЬ УЧЕБНО-МЕТОДИЧЕСКОГО ОБЕСПЕЧЕНИЯ ДЛЯ САМОСТОЯТЕЛЬНОЙ РАБОТЫ ОБУЧАЮЩИХСЯ ПО ДИСЦИПЛИНЕ (МОДУЛЮ)

Для организации самостоятельной работы обучающихся по изучению дисциплины «Рациональное использование и охрана недр, документация» кафедрой подготовлены *Методические указания по организации самостоятельной работы и задания для обучающихся.*

Для выполнения курсовой работы кафедрой подготовлены *Методические рекомендации по выполнению курсовой работы для обучающихся.*

Форма контроля самостоятельной работы студентов-проверка на практическом занятии, опрос, защита курсовой работы, экзамен.

8 ОЦЕНОЧНЫЕ МАТЕРИАЛЫ ДЛЯ ПРОВЕДЕНИЯ ТЕКУЩЕГО КОНТРОЛЯ УСПЕВАЕМОСТИ И ПРОМЕЖУТОЧНОЙ АТТЕСТАЦИИ ОБУЧАЮЩИХСЯ ПО ДИСЦИПЛИНЕ (МОДУЛЮ)

Оценка результатов обучения осуществляется в ходе текущего и промежуточного контроля формирования заявленных компетенций на этапе освоения данной дисциплины.

Формы и методы текущего контроля: экспертное наблюдение и оценка результата деятельности обучающегося на учебных занятиях, экспертная оценка выполненных самостоятельных работ, оценка результатов оценочных мероприятий.

Оценочные средства: опрос.

| <i>№ п/п</i> | <i>Тема</i> | <i>Конкретизированные результаты обучения</i> | <i>Оценочные средства</i> |
|------------------|--|---|-------------------------------|
| 1 | Содержание и задачи дисциплины | <i>Знать:</i> предмет, объекты изучения и задачи недропользования. <i>Уметь:</i> формулировать задачи по рациональному использованию и охране недр. <i>Владеть:</i> требованиями методами оценки последствий при несоблюдении требований по охране недр. | опрос |
| 2 | Нормативно правовая база законодательства РФ о недрах | <i>Знать:</i> основные законы РФ, постановления правительства и другие законодательные документы, регламентирующие вопросы рационального использования и охраны недр. <i>Уметь:</i> применять требования по рациональному использованию и охране недр при разработке месторождений п. и. <i>Владеть:</i> практическими навыками применения закона РФ «О недрах» и других законодательных актов на практике. | опрос |
| 3 | Понятие о запасах п. и. Принципы их разведки и оконтуривания | <i>Знать:</i> теоретические основы поиска, разведки и оконтуривания тел полезных ископаемых. <i>Уметь:</i> строить контура рудных тел в порядке убывания точности их построения, используя три способа оконтуривания: непрерывного прослеживания, интерполяцией, и экстраполяции. | опрос |

| | | | |
|---|---|--|-------|
| | | <i>Владеть:</i> методикой оконтуривания рудных тел в пределах отдельных выработок, по совокупности разведочных выработок. | |
| 4 | Классификация запасов и прогнозных ресурсов твердых п. и. по степени их разведанности, для целей проектирования горных предприятий и степени их подготовленности к добыче | <p><i>Знать:</i> принципы классифицирования запасов месторождений п.и. по категориям, степени изученности и экономической значимости; условия отнесения рудопроявлений к понятиям ресурсы. Принципы группировки месторождений по сложности их строения для промышленного освоения. Критерии отнесения запасов к категориям: вскрытые, подготовленные и готовые к выемке.</p> <p><i>Уметь:</i> выделять границы категории запасов, определять группы сложности строения месторождений, выделять на планах горных работ границы вскрытых подготовленных и готовых к выемке запасов.</p> <p><i>Владеть:</i> методикой расчета критериев для оценки степени изученности месторождений.</p> | опрос |
| 5 | Определение исходных данных для подсчета запасов. Методы подсчета запасов. Оценка точности подсчета запасов | <p><i>Знать:</i> методологию и принципы, на которых построены методы подсчета запасов, описание основных методов подсчета запасов, физический смысл показателей, входящих в формулы подсчета запасов, способы их определения и вычисления, факторы, влияющие на точность подсчета запасов, способы расчета погрешности подсчета запасов.</p> <p><i>Уметь:</i> выбрать метод подсчета запасов исходя из типа месторождения и конкретных горно-геологических условий его строения.</p> <p><i>Владеть:</i> приемами вычисления исходных данных, входящих в формулу определения величины запасов п.п., навыками дифференциального вычисления и корреляционного анализа при оценке точности подсчета запасов.</p> | опрос |
| 6 | Показатели полноты и качества извлечения п. и. из недр. Классификация потерь твердых полезных ископаемых, методы их определения и нормирования | <p><i>Знать:</i> основные положения «Типовых методических указаний по определению и учету потерь ...», «Классификацию потерь полезных ископаемых ...», требования и классификационные признаки потерь, прямой и косвенный методы определения потерь и разубоживания, критерии оценки экономических последствий потерь, методы нормирования потерь и разубоживания (статистический, конструктивный, расчетный, экспериментальный, аналогии, экономического сравнения вариантов).</p> <p><i>Уметь:</i> выявлять, из всего многообразия потерь и разубоживания, только те виды, которые присущи данному месторождению и принятой технологии ведения гор-</p> | опрос |

| | | | |
|---|---|---|-------|
| | | <p>ных работ, рассчитывать показатели полноты и качества извлечения п.и. из недр для рудных, нерудных и угольных месторождений.</p> <p><i>Владеть:</i> навыками сбора, обработки исходной информации для целей оценки полноты и качества извлечения п. и. из недр и оптимизации величин потерь и разубоживания при планировании горных работ.</p> | |
| 7 | <p>Маркшейдерский учет объемов горных работ и их движение при добыче п. и. ,документация.</p> | <p><i>Знать:</i> виды учета добычи п.и. на горных предприятиях (первичный учет, отчетность), оперативный учет добычи, маркшейдерский учет объемов горных работ, маркшейдерский контроль оперативного учета.</p> <p><i>Уметь:</i> вести книги первичного учета добычи, формы государственной статистической отчетности по учету и движению запасов 5-ГР, 70-ТП, 71-ТП.</p> <p><i>Владеть:</i> навыками маркшейдерской съемки и замеров объемов горных работ, заполнения и математической обработки маркшейдерских данных, представленных в табличной форме.</p> | опрос |
| 8 | <p>Задачи этапы и виды планирования развития горных работ</p> | <p><i>Знать:</i> сущность и задачи планирования горных работ, виды и периоды планирования, порядок и последовательность формирования годового плана развития горных работ и сроки его согласования.</p> <p><i>Уметь:</i> анализировать состояние горных работ на начало планируемого периода, вести расчет плановых показателей и распределение объемов добычи горной массы на планируемый год.</p> <p><i>Владеть:</i> навыками работы с планами горных работ и приемами графического моделирования состояния положения горных работ на планируемый период.</p> | опрос |

Промежуточная аттестация по итогам освоения дисциплины (модуля) проводится в форме экзамена и защиты курсовой работы

Для осуществления текущего контроля знаний, умений, владений и промежуточной аттестации обучающихся используется комплект оценочных средств по дисциплине (модулю).

При реализации дисциплины (модуля) используется балльно-рейтинговая система оценки учебной деятельности в соответствии с Положением о балльно-рейтинговой системе оценки учебной деятельности (учебном рейтинге) обучающихся в ФГБОУ ВО «Уральский государственный горный университет» (СМК ОД.Пл.04-06.222-2021).

Распределение баллов в рамках текущего рейтинга и рейтинга промежуточной аттестации по учебной дисциплине (модулю) и курсовой работы представлены в комплекте оценочных средств по дисциплине (модулю).

Полученные значения учебного рейтинга обучающихся в баллах переводятся в оценки, выставляемые по следующей шкале.

| | | |
|-------------------|-------------------------------------|------------------|
| Количество баллов | Отметка за экзамен/ зачёт с оценкой | Отметка о зачёте |
| 80-100 | Отлично | Зачтено |
| 65-79 | Хорошо | |
| 50-64 | Удовлетворительно | |
| 0-49 | Неудовлетворительно | Не зачтено |

Выполнение обучающимся курсовой работы (проекта) является отдельным видом учебной деятельности. Полученные значения учебного рейтинга обучающихся по курсовой работе в баллах переводятся в оценки, выставляемые по шкале, указанной выше.

9 МЕТОДИЧЕСКИЕ УКАЗАНИЯ ДЛЯ ОБУЧАЮЩИХСЯ ПО ОСВОЕНИЮ ДИСЦИПЛИНЫ (МОДУЛЯ)

Алгоритм работы студентов для качественного усвоения дисциплины (модуля) включает в себя следующие действия:

1. Изучение рабочей программы дисциплины (модуля), что позволит правильно сориентироваться в содержании дисциплины (модуля), системе требований, предъявляемых к обучающемуся со стороны преподавателя.
2. Посещение и конспектирование лекций.
3. Обязательная подготовка к практическим занятиям.
4. Изучение основной и дополнительной литературы нормативных правовых актов, интернет-источников.
5. Выполнение всех видов самостоятельной работы.

10 ПЕРЕЧЕНЬ УЧЕБНОЙ ЛИТЕРАТУРЫ, НЕОБХОДИМОЙ ДЛЯ ОСВОЕНИЯ ДИСЦИПЛИНЫ (МОДУЛЯ)

10.1 Литература

| № п/п | Наименование | Кол-во экз. |
|-------|---|-------------|
| 1 | Букринский В.А. Геометрия недр: учеб. Для вузов.-4-е изд., перераб. и доп. – М.: Изд-во «Горная книга», 2012.-550 с. | 20 |
| 2 | Охрана недр и геолого-маркшейдерский контроль. Правила охраны недр (ПБ 07-601-03). Серия 07. Выпуск 11 /Колл. авт.- М.: Гос. Унитарное предприятие «Научно -технический центр по безопасности в промышленности Госгортехнадзора России». 2003.-64с. | 10 |
| 3 | Сборник руководящих материалов по охране недр при разработке месторождений полезных ископаемых. Госгортехнадзор СССР. – 2-е изд. – М.: Недра, 1987. | 10 |

11 ПЕРЕЧЕНЬ РЕСУРСОВ ИНФОРМАЦИОННО – ТЕЛЕКОММУНИКАЦИОННОЙ СЕТИ «ИНТЕРНЕТ», НЕОБХОДИМЫХ ДЛЯ ОСВОЕНИЯ ДИСЦИПЛИНЫ (МОДУЛЯ), СОВРЕМЕННЫХ ПРОФЕССИОНАЛЬНЫХ БАЗ ДАННЫХ, ИНФОРМАЦИОННЫХ СПРАВОЧНЫХ СИСТЕМ

1. Научная электронная библиотека «Scopus» <https://www.scopus.com>
2. Научная электронная библиотека ScienceDirect: <http://www.sciencedirect.com>
3. Научная электронная библиотека «eLIBRARY»: <https://elibrary.ru/>
4. Электронная библиотека Российской Государственной Библиотеки (РГБ): <http://www.rsl.ru/>
5. Электронная библиотека учебников: <http://studentam.net>

12 ПЕРЕЧЕНЬ ЛИЦЕНЗИОННОГО И СВОБОДНО РАСПРОСТРАНЯЕМОГО ПРОГРАММНОГО ОБЕСПЕЧЕНИЯ (В ТОМ ЧИСЛЕ ОТЕЧЕСТВЕННОГО), ИСПОЛЬЗУЕМОГО ПРИ ОСУЩЕСТВЛЕНИИ ОБРАЗОВАТЕЛЬНОГО ПРОЦЕССА ПО ДИСЦИПЛИНЕ (МОДУЛЮ)

1. Microsoft Windows 8.1 Professional
2. Microsoft Office Professional 2013
3. «Комплекс Credo для ВУЗов – Майнфрейм Геология+геостатистика
4. «Комплекс Credo для ВУЗов – Майнфрейм Геология+технология
5. ИПС «Консультант Плюс»
6. Scopus: база данных рефератов и цитирования
<https://www.scopus.com/customer/profile/display.uri>
E-library: электронная научная библиотека: <https://elibrary.ru>

13 ОПИСАНИЕ МАТЕРИАЛЬНО-ТЕХНИЧЕСКОЙ БАЗЫ, НЕОБХОДИМОЙ ДЛЯ ОСУЩЕСТВЛЕНИЯ ОБРАЗОВАТЕЛЬНОГО ПРОЦЕССА ПО ДИСЦИПЛИНЕ (МОДУЛЮ)

Реализация данной учебной дисциплины (модуля) осуществляется с использованием материально-технической базы кафедры маркшейдерского дела, обеспечивающей проведение всех видов учебных занятий и научно-исследовательской работы обучающихся, предусмотренных программой учебной дисциплины (модуля), соответствующей действующим санитарным и противопожарным правилам и нормам.

14 ОСОБЕННОСТИ РЕАЛИЗАЦИИ УЧЕБНОЙ ДИСЦИПЛИНЫ (МОДУЛЯ) ДЛЯ ЛИЦ С ИНВАЛИДНОСТЬЮ И ОГРАНИЧЕННЫМИ ВОЗМОЖНОСТЯМИ ЗДОРОВЬЯ

Освоение дисциплины (модуля) для обучающихся с инвалидностью и ограниченными возможностями здоровья может быть организовано с учётом особенностей их психофизического развития, индивидуальных возможностей и необходимых специальных условий их обучения.

При реализации данной дисциплины (модуля) используются различные образовательные технологии (в том числе дистанционные) с учётом их адаптации для обучающихся с инвалидностью и ограниченными возможностями здоровья в зависимости от вида и характера ограниченных возможностей здоровья обучающихся.

Образовательные технологии используются во всех основных видах учебной работы по дисциплине (модулю) (контактная работа, самостоятельная работа, индивидуальная работа), адаптируются с учётом способностей, особенностей восприятия, готовности к освоению учебного материала, имеющегося индивидуального социально-образовательного опыта обучающихся с инвалидностью и ограниченными возможностями здоровья.

При реализации дисциплины (модуля) конкретные формы и виды самостоятельной и индивидуальной работы обучающихся с инвалидностью и ограниченными возможностями здоровья устанавливаются преподавателем. Выбор форм и видов самостоятельной и индивидуальной работы обучающихся с инвалидностью и обучающихся с ограниченными возможностями здоровья осуществляется с учётом их способностей, особенностей восприятия и готовности к освоению учебного материала.

Обучающиеся из числа лиц с ограниченными возможностями здоровья и с инвалидностью при необходимости обеспечиваются печатными и (или) электронными образовательными ресурсами (учебники, учебные пособия, материалы для самостоятельной работы и т.д.) в формах, адаптированных к ограничениям их здоровья и восприятия информации:

- для лиц с нарушениями зрения:
 - в печатной форме увеличенным шрифтом;
 - в форме электронного документа;
- для лиц с нарушениями слуха:
 - в печатной форме;
 - в форме электронного документа;
- для лиц с нарушениями опорно-двигательного аппарата:
 - в печатной форме;
 - в форме электронного документа.

Данный перечень может быть конкретизирован в зависимости от контингента обучающихся.

Проведение текущего контроля успеваемости и промежуточной аттестации (конкретные формы и процедуры) для обучающихся с инвалидностью и ограниченными возможностями здоровья по дисциплине (модулю) устанавливается ФГБОУ ВО «УГГУ» самостоятельно с учётом ограничений их здоровья и доводятся до сведения обучающихся в сроки, определённые в локальных актах университета.

Процедура проведения промежуточной аттестации для обучающихся с инвалидностью и ограниченными возможностями здоровья при необходимости устанавливается с учётом индивидуальных психофизических особенностей (устно, письменно на бумаге, письменно на компьютере, в форме тестирования и т.п.). При необходимости предусматривается увеличение времени на подготовку к промежуточной аттестации, а также предоставляется дополнительное время для подготовки ответа в ходе промежуточной аттестации. При необходимости промежуточная аттестация может проводиться в несколько этапов. Возможно установление индивидуальных графиков проведения текущего контроля успеваемости и прохождения промежуточной аттестации.

Учебно-методические материалы для проведения текущего контроля успеваемости и промежуточной аттестации предоставляются в формах с учётом особенностей их психофизического развития, индивидуальных возможностей к восприятию информации.

Освоение дисциплины (модуля) и проведение процедуры оценивания результатов обучения обучающихся с инвалидностью и ограниченными возможностями здоровья предусматривает (в случае необходимости) использование специальных технических средств, необходимых им в связи с их индивидуальными особенностями. Эти средства могут быть предоставлены университетом, могут использоваться собственные технические средства.

Каждый обучающийся из числа лиц с инвалидностью и ограниченными возможностями здоровья в течение всего периода обучения при необходимости будет обеспечен индивидуальным неограниченным доступом к электронной информационно-образовательной среде УГГУ с использованием специальных технических и программных средств, содержащей электронные образовательные ресурсы, перечисленные в данной рабочей программе дисциплины (модуля) и иметь доступ к необходимому программному обеспечению, адаптированному для обучающихся инвалидов и обучающихся с ограниченными возможностями здоровья.

МИНОБРНАУКИ РОССИИ

ФГБОУ ВО «Уральский государственный горный университет»



УТВЕРЖДАЮ
Проект по учебно-методическому
комплексу
С.А.Упоров

РАБОЧАЯ ПРОГРАММА ДИСЦИПЛИНЫ (МОДУЛЯ)

Б1.В.10 МАРКШЕЙДЕРСКОЕ ОБЕСПЕЧЕНИЕ БЕЗОПАСНОСТИ ГОРНЫХ РАБОТ

Специальность

21.05.04 Горное дело

Направленность (профиль)

«Маркшейдерское дело»

год набора: 2022

Одобен на заседании кафедры

Маркшейдерского дела

(название кафедры)

Зав.кафедрой

(подпись)

Жабко А.В.

(Фамилия И.О.)

Протокол № 1 от 28.09.2021

(Дата)

Рассмотрен методической комиссией
факультета

Горно-технологического

(название факультета)

Председатель

(подпись)

Колчина Н.В.

(Фамилия И.О.)

Протокол № 2 от 08.10.2021

(Дата)

Екатеринбург

Автор: Жабко А.В., доцент, д.т.н.

Аннотация рабочей программы дисциплины (модуля)
Маркшейдерское обеспечение безопасности горных работ

Трудоемкость дисциплины (модуля): 6 з.е. 216 часа.

Форма промежуточной аттестации – экзамен

Цель дисциплины (модуля): получение знаний о сдвигении горных пород и земной поверхности при разработке месторождения.

Компетенции, формируемые в процессе изучения дисциплины (модуля):
профессиональные

– способен производить расчет предельных параметров элементов систем горных разработок, прогнозировать развитие опасных геомеханических явлений и процессов, управлять напряженно-деформированным состоянием горного массива, прогнозировать его свойства, выявлять опасные зоны, проектировать станции геомеханического и гидро-геомеханического мониторинга горнотехнических сооружений, осуществлять интерпретацию натуральных наблюдений, разрабатывать мероприятия по предотвращению опасных геомеханических явлений и техногенных катастроф, обеспечить маркшейдерское сопровождение по безопасному ведению горных работ (ПК-1.1).

Результат изучения дисциплины (модуля):

Знать:

- параметры сдвижения горных пород и земной поверхности;
- допустимые и предельные деформации для подрабатываемых объектов;
- условия безопасной подработки зданий, сооружений и природных объектов;
- способы построения предохранительных целиков;
- меры охраны подрабатываемых объектов и условия их применения.

Уметь:

- произвести расчет ожидаемых сдвижений и деформаций;
- определять допустимые и предельные деформации для подрабатываемых объектов;
- обрабатывать и использовать результаты наблюдений на наблюдательных станциях.

Владеть:

- методикой составления проекта наблюдательной станции;
- методикой наблюдений за сдвижением земной поверхности, а также за деформациями различных сооружений, вызванными подработкой;
- навыками построения предохранительных целиков для различных объектов охраны.

1 ЦЕЛИ ОСВОЕНИЯ ДИСЦИПЛИНЫ (МОДУЛЯ)

Целью освоения учебной дисциплины (модуля) «Маркшейдерское обеспечение безопасности горных работ» является получение знаний о формах проявления процесса сдвижения горных пород, их вредном влиянии, а также способах управления и мерах защиты подрабатываемых объектов

Для достижения указанной цели необходимо:

- получение студентами представления о параметрах сдвижения земной поверхности,
- освоение знаний о методике закладки наблюдательной станции на земной поверхности;
- приобретение навыков проведения инструментальных наблюдений, обработке и использование результатов наблюдений на наблюдательной станции.

2 ПЕРЕЧЕНЬ ПЛАНИРУЕМЫХ РЕЗУЛЬТАТОВ ОБУЧЕНИЯ ПО ДИСЦИПЛИНЕ (МОДУЛЮ)

Результаты освоения дисциплины (модуля) «Маркшейдерское обеспечение безопасности горных работ» и формируемые у обучающихся компетенции определены в таблице 2.1.

Таблица 2.1 Формируемые компетенции и результаты обучения

| Код и наименование компетенции | Результаты обучения | | Код и наименование индикатора достижения компетенции |
|---|---------------------|--|--|
| 1 | 2 | | 3 |
| ПК-1.1: способен производить расчет предельных параметров элементов систем горных разработок, прогнозировать развитие опасных геомеханических явлений и процессов, управлять напряженно-деформированным состоянием горного массива, прогнозировать его свойства, выявлять опасные зоны, проектировать станции геомеханического и гидрогеомеханического мониторинга горнотехнических сооружений, осуществлять интерпретацию натуральных наблюдений, разрабатывать мероприятия по предотвращению опасных геомеханических явлений и техногенных катастроф, обеспечить маркшейдерское сопровождение по безопасному ведению горных работ | знать | - параметры сдвижения горных пород и земной поверхности; - допустимые и предельные деформации для подрабатываемых объектов; - условия безопасной подработки зданий, сооружений и природных объектов; - способы построения предохранительных целиков; - меры охраны подрабатываемых объектов и условия их применения. | ПК-1.1.1 Производит расчет предельных параметров элементов систем горных разработок. ПК-1.1.2 Прогнозирует развитие опасных геомеханических явлений и процессов, управляет напряженно-деформированным состоянием горного массива и прогнозирует его свойства. ПК-1.1.3 Выявляет опасные зоны, проектирует станции геомеханического и гидрогеомеханического мониторинга горнотехнических сооружений, осуществляет интерпретацию натуральных наблюдений. ПК-1.1.4 Разрабатывает мероприятия по предотвращению опасных геомеханических явлений и техногенных катастроф, обеспечивает маркшейдерское сопровождение по безопасному ведению горных работ. |
| | уметь | - произвести расчет ожидаемых сдвижений и деформаций; - определять допустимые и предельные деформации для подрабатываемых объектов; - обрабатывать и использовать результаты наблюдений на наблюдательных станциях. | |
| | владеть | - методикой составления проекта наблюдательной станции; - методикой наблюдений за сдвижением земной поверхности, а также за деформациями различных сооружений, вызванными подработкой; - навыками построения предохранительных целиков для различных объектов охраны. | |

3 МЕСТО ДИСЦИПЛИНЫ (МОДУЛЯ) В СТРУКТУРЕ ОБРАЗОВАТЕЛЬНОЙ ПРОГРАММЫ

Дисциплина «Маркшейдерское обеспечение безопасности горных работ» является дисциплиной части, формируемой участниками образовательных отношений Блока 1 «Дисциплины (модули)» учебного плана по специальности 21.05.04 «Горное дело».

4 ОБЪЕМ ДИСЦИПЛИНЫ (МОДУЛЯ) В ЗАЧЕТНЫХ ЕДИНИЦАХ С УКАЗАНИЕМ КОЛИЧЕСТВА АКАДЕМИЧЕСКИХ ЧАСОВ, ВЫДЕЛЕННЫХ НА КОНТАКТНУЮ РАБОТУ ОБУЧАЮЩИХСЯ С ПРЕПОДАВАТЕЛЕМ (ПО ВИДАМ УЧЕБНЫХ ЗАНЯТИЙ) И НА САМОСТОЯТЕЛЬНУЮ РАБОТУ

| Трудоемкость дисциплины | | | | | | | | контрольные, расчетно-графические работы, рефераты | курсовые работы (проекты) |
|-------------------------------|-------|--------|------------|--------|-----|-------|------|--|---------------------------|
| кол-во з.е. | часы | | | | | | | | |
| | общая | лекции | практ.зан. | лабор. | СР | зачет | экз. | | |
| <i>очная форма обучения</i> | | | | | | | | | |
| 6 | 216 | 32 | 32 | | 125 | | 27 | | КР |
| <i>заочная форма обучения</i> | | | | | | | | | |
| 7 | 216 | 8 | 10 | | 189 | | 9 | | КР |

5 СОДЕРЖАНИЕ ДИСЦИПЛИНЫ (МОДУЛЯ) СТРУКТУРИРОВАННОЕ ПО ТЕМАМ (РАЗДЕЛАМ) С УКАЗАНИЕМ ОТВЕДЕННОГО НА НИХ КОЛИЧЕСТВА АКАДЕМИЧЕСКИХ ЧАСОВ И ВИДОВ УЧЕБНЫХ ЗАНЯТИЙ

5.1 Тематический план изучения дисциплины (модуля)

Для студентов очной формы обучения:

| № | Тема | Контактная работа обучающихся с преподавателем | | | Практическая подготовка | Самостоятельная работа |
|---|---|--|------------------------------|-------------------|-------------------------|------------------------|
| | | лекции | практич. занятия и др. формы | лаборат. занятия. | | |
| 1 | Сдвигание горных пород и земной поверхности под влиянием горных разработок, карстогенеза и т.д. | 2 | 4 | | | 4 |
| 2 | Условия безопасной подработки зданий, сооружений и природных объектов. | 4 | 4 | | | 6 |
| 3 | Меры охраны подрабатываемых сооружений и природных объектов. | 4 | 2 | | | 4 |
| 4 | Построение | 4 | 6 | | | 6 |

| | | | | | | |
|----|--|-----------|-----------|--|--|------------|
| | предохранительных целиков. | | | | | |
| 5 | Наблюдения за сдвижением горных пород, земной поверхностью и подработанными объектами (зданиями и сооружениями). | 4 | 4 | | | 6 |
| 6 | Проект наблюдательной станции. Горно-экологический мониторинг сдвижений на подработываемых территориях. | 4 | 4 | | | 4 |
| 7 | Расчет сдвижений и деформаций земной поверхности с применением моделей сплошных сред и традиционными методами. | 4 | 4 | | | 5 |
| 8 | Сдвигение горных пород при строительстве метрополитенов, особенности. | 2 | 2 | | | 6 |
| 9 | Опасные зоны | 4 | 2 | | | 6 |
| 10 | Особенности процесса сдвижения горных пород при разработке месторождений углеводородов. Геодинамические полигоны. Техногенные землетрясения. | 4 | 2 | | | 6 |
| 11 | Выполнение курсовой работы | | | | | 72 |
| 12 | Подготовка к экзамену | | | | | 27 |
| | ИТОГО | 32 | 32 | | | 152 |

Для студентов заочной формы обучения:

| № | Тема | Контактная работа обучающихся с преподавателем | | | Практическая подготовка | Самостоятельная работа |
|----|--|--|------------------------------|-----------------|-------------------------|------------------------|
| | | лекции | практич. занятия и др. формы | лаборат. занят. | | |
| 1. | Сдвигание горных пород и земной поверхности под влиянием горных разработок, карстогенеза и т.д. | | 1 | | | 14 |
| 2. | Условия безопасной подработки зданий, сооружений и природных объектов. | 1 | 1 | | | 15 |
| 3. | Меры охраны подрабатываемых сооружений и природных объектов. | 1 | 1 | | | 14 |
| 4. | Построение предохранительных целиков. | | 1 | | | 14 |
| 5. | Наблюдения за сдвижением горных пород, земной поверхностью и подработанными объектами (зданиями и сооружениями). | 1 | 1 | | | 14 |
| 6. | Проект наблюдательной станции. Горно-экологический мониторинг сдвижений на подрабатываемых территориях. | 1 | 1 | | | 18 |
| 7. | Расчет сдвижений и деформаций земной поверхности с применением моделей сплошных сред и традиционными методами. | 1 | 1 | | | 16 |
| 8. | Сдвигание горных пород при строительстве метрополитенов, особенно сти. | 1 | 1 | | | 14 |

| | | | | | | |
|-----|--|----------|-----------|--|--|------------|
| 9. | Опасные зоны | 1 | 1 | | | 16 |
| 10. | Особенности процесса сдвижения горных пород при разработке месторождений углеводородов. Геодинамические полигоны. Техногенные землетрясения. | 1 | 1 | | | 18 |
| 11. | Выполнение курсовой работы | | | | | 72 |
| 12. | Подготовка к экзамену | | | | | 9 |
| | ИТОГО | 8 | 10 | | | 198 |

5.2 Содержание учебной дисциплины (модуля)

Тема 1: Сдвижение горных пород и земной поверхности под влиянием горных разработок, карстогенеза и т.д

Сдвижение горных пород и земной поверхности под влиянием горных разработок. Термины, определения, основные понятия, цели и задачи науки (дисциплины). Параметры процесса сдвижения горных пород. Влияние трещиноватости на угловые параметры процесса сдвижения.

Тема 2: Условия безопасной подработки зданий, сооружений и природных объектов.

Условия безопасной подработки зданий, сооружений. Допустимые и предельные деформации земной поверхности подрабатываемых объектов.

Тема 3: Меры охраны подрабатываемых сооружений и природных объектов.

Горные меры охраны подрабатываемых сооружений и природных объектов. Конструктивно-строительные меры охраны подрабатываемых сооружений и природных объектов.

Тема 4: Построение предохранительных целиков.

Способы построения предохранительных целиков.

Тема 5: Наблюдения за сдвижением горных пород, земной поверхностью и подработанными объектами (зданиями и сооружениями).

Наблюдения за сдвижением горных пород, земной поверхностью и подработанными объектами (зданиями и сооружениями). Методы изучения сдвижения толщи горных пород.

Тема 6: Проект наблюдательной станции.

Проект наблюдательной станции. Горно-экологический мониторинг сдвижений на подрабатываемых территориях.

Тема 7: Расчет сдвижений и деформаций земной поверхности

Расчет сдвижений и деформаций земной поверхности с применением моделей сплошных сред и традиционными методами.

Тема 8: Сдвижение горных пород при строительстве метрополитенов, особенности.

Сдвижение горных пород при строительстве метрополитенов, особенности.

Тема 9: Опасные зоны

Опасные зоны. Классификация. Порядок ведения горных работ в опасных зонах. Роль маркшейдерской службы предприятия в установлении, расчете, выносе границ опасных зон и разработке проектов ведения горных работ в опасных зонах.

Тема 10: Особенности процесса сдвижения горных пород при разработке месторождений углеводородов

Особенности процесса сдвижения горных пород при разработке месторождений углеводородов. Геодинамические полигоны. Техногенные землетрясения

6 ОБРАЗОВАТЕЛЬНЫЕ ТЕХНОЛОГИИ

Освоение дисциплины предусматривает репродуктивные (информационные лекции, опросы, работа с книгой и т.д.); активные (доклады, работа с информационными ресурсами, решение задач, кейсов и проч.); интерактивные (бизнес-кейсы, групповые дискуссии, тренинги, анализ ситуаций, деловые и ролевые игры, круглые столы, иные) технологии обучения.

7 ПЕРЕЧЕНЬ УЧЕБНО-МЕТОДИЧЕСКОГО ОБЕСПЕЧЕНИЯ ДЛЯ САМОСТОЯТЕЛЬНОЙ РАБОТЫ ОБУЧАЮЩИХСЯ ПО ДИСЦИПЛИНЕ (МОДУЛЮ)

Для организации самостоятельной работы обучающихся по изучению дисциплины кафедрой подготовлены *Методические указания по организации самостоятельной работы*

Для выполнения курсовой работы кафедрой подготовлено *учебно-методическое пособие к курсовой работе*

Форма контроля самостоятельной работы студентов – расчетно-графическая работа, защита курсовой работы, экзамен.

8 ОЦЕНОЧНЫЕ МАТЕРИАЛЫ ДЛЯ ПРОВЕДЕНИЯ ТЕКУЩЕГО КОНТРОЛЯ УСПЕВАЕМОСТИ И ПРОМЕЖУТОЧНОЙ АТТЕСТАЦИИ ОБУЧАЮЩИХСЯ ПО ДИСЦИПЛИНЕ (МОДУЛЮ)

Оценка результатов обучения осуществляется в ходе текущего контроля успеваемости и промежуточной аттестации.

Текущий контроль знаний, умений, владений как результат формирования компетенций осуществляется в ходе аудиторных занятий, проводимых по расписанию.

Формы и методы текущего контроля: экспертное наблюдение и оценка результата деятельности обучающегося на учебных занятиях, экспертная оценка выполненных самостоятельных работ, оценка результатов оценочных мероприятий.

Оценочные средства: опрос, тест, расчетно-графическая работа

| № п/п | Тема | Конкретизированные результаты обучения | Оценочные средства |
|----------|---|---|-----------------------|
| 1 | Сдвижение горных пород и земной поверхности под влиянием горных разрывов, карстогенеза и т.д. | <i>Знать:</i> термины, определения, основные понятия; <i>Уметь:</i> выявлять факторы, наиболее активно провоцирующие процесс сдвижения; <i>Владеть:</i> основной терминологией дисциплины | опрос |
| 2 | Условия безопасной подра- | <i>Знать:</i> условия безопасной подра- | опрос |

| | | | |
|---|--|--|---------------------------------------|
| | ботки зданий, сооружений и природных объектов. | ботки зданий; <i>Уметь:</i> определять безопасную глубину разработки; <i>Владеть:</i> способами расчета допустимых и предельных значений деформаций зданий, сооружений и природных объектов | |
| 3 | Меры охраны подрабатываемых сооружений и природных объектов. | <i>Знать:</i> горные и конструктивные меры охраны подрабатываемых сооружений и природных объектов; <i>Уметь:</i> определять размеры предохранительных целиков, выбирать конструктивные меры охраны; <i>Владеть:</i> методами охраны подрабатываемых сооружений и природных объектов. | опрос |
| 4 | Построение предохранительных целиков. | <i>Знать:</i> общие сведения о расчете предохранительных целиков; <i>Уметь:</i> строить предохранительные целики; <i>Владеть:</i> способами расчета построения предохранительных целиков. | опрос |
| 5 | Наблюдения за сдвижением горных пород, земной поверхностью и подработанными объектами (зданиями и сооружениями). | <i>Знать:</i> общие сведения о наблюдениях за сдвижением горных пород, земной поверхности; <i>Уметь:</i> обрабатывать результаты инструментальных наблюдений за сдвижением земной поверхности; <i>Владеть:</i> методикой наблюдений за сдвижением земной поверхности. | опрос, расчетно-графическая работа |
| 6 | Проект наблюдательной станции. Горно-экологический мониторинг сдвижений на подрабатываемых территориях. | <i>Знать:</i> общие сведения о наблюдательных станциях; <i>Уметь:</i> обрабатывать и использовать результаты наблюдений на наблюдательных станциях; <i>Владеть:</i> методикой составления проекта наблюдательной станции. | опрос |
| 7 | Расчет сдвижений и деформаций земной поверхности с применением моделей сплошных сред и традиционными методами. | <i>Знать:</i> параметры сдвижения земной поверхности; <i>Уметь:</i> производить расчет сдвижений и деформаций земной поверхности; <i>Владеть:</i> методиками расчета сдвижений и деформаций земной поверхности. | опрос |
| 8 | Сдвижение горных пород при строительстве метрополитенов, особенности. | <i>Знать:</i> параметры сдвижения земной поверхности; <i>Уметь:</i> производить расчет сдвижений и деформаций земной поверхности; <i>Владеть:</i> методиками расчета сдвижений и деформаций земной поверхности. | опрос |
| 9 | Опасные зоны | <i>Знать:</i> классификацию опасных зон; | опрос |

| | | | |
|----|---|---|-------|
| | | <i>Уметь:</i> производить расчет без-опасных конструктивных параметров систем разработки в опасных зонах; <i>Владеть:</i> методами предупреждения опасных геомеханических явлений в опасных зонах. | |
| 10 | Особенности процесса сдвижения горных пород при разработке месторождений углеводородов. | <i>Знать:</i> особенности процесса сдвижения горных пород при разработке месторождений углеводородов; <i>Уметь:</i> осуществлять прогноз де-формационных процессов; <i>Владеть:</i> методиками прогнози-рования параметров процесса сдвиже-ния и экспериментального опреде-ления данных параметров с исполь-зованием инструментальных марк-шейдерских наблюдений. | опрос |
| | | | тест |

Промежуточная аттестация по итогам освоения дисциплины проводится в фор-ме экзамена и защиты курсовой работы.

Для осуществления текущего контроля знаний, умений, владений и промежуточной аттестации обучающихся используется комплект оценочных средств по дисциплине.

Для осуществления текущего контроля знаний, умений, владений и промежуточной аттестации обучающихся используется комплект оценочных средств по дисциплине.

При реализации дисциплины (модуля) используется балльно-рейтинговая система оценки учебной деятельности в соответствии с Положением о балльно-рейтинговой си-стеме оценки учебной деятельности (учебном рейтинге) обучающихся в ФГБОУ ВО «Уральский государственный горный университет» (СМК ОД.Пл.04-06.222-2021).

Распределение баллов в рамках текущего рейтинга и рейтинга промежуточной атте-стации по учебной дисциплине и курсового проекта представлены в комплекте оценочных средств по дисциплине (модулю).

Полученные значения учебного рейтинга обучающихся по учебной дисциплине в баллах переводятся в оценки, выставляемые по следующей шкале:

| Количество баллов | Отметка за экзамен/ зачёт с оценкой | Отметка о зачёте |
|-------------------|-------------------------------------|------------------|
| 80-100 | Отлично | Зачтено |
| 65-79 | Хорошо | |
| 50-64 | Удовлетворительно | |
| 0-49 | Неудовлетворительно | Не зачтено |

Выполнение обучающимся курсового проекта является отдельным видом учебной деятельности. Полученные значения учебного рейтинга обучающихся по курсовому про-екту в баллах переводятся в оценки, выставляемые по шкале, указанной выше.

9 МЕТОДИЧЕСКИЕ УКАЗАНИЯ ДЛЯ ОБУЧАЮЩИХСЯ ПО ОСВОЕНИЮ ДИСЦИПЛИНЫ (МОДУЛЯ)

Алгоритм работы студентов для качественного усвоения дисциплины (модуля) включает в себя следующие действия:

1. Изучение рабочей программы дисциплины (модуля), что позволит правильно сориентироваться в системе требований, предъявляемых к студенту со стороны преподавателя.
2. Посещение и конспектирование лекций.
3. Обязательная подготовка к практическим занятиям.
4. Изучение основной и дополнительной литературы, интернет-источников
5. Выполнение всех видов самостоятельной работы.

10 ПЕРЕЧЕНЬ УЧЕБНОЙ ЛИТЕРАТУРЫ, НЕОБХОДИМОЙ ДЛЯ ОСВОЕНИЯ ДИСЦИПЛИНЫ (МОДУЛЯ)

10.1 Основная литература

| № п/п | Наименование | Кол-во экз. |
|-------|---|-------------|
| 1 | Туринцев Ю.И., Самарин В.П. Горная геомеханика ч. 1. Сдвигение горных пород и земной поверхности под влиянием подземных разработок: Учебное пособие. – Екатеринбург: УГГУ, 2001. – 150 с. | 95 |
| 2 | Управление геомеханическими процессами при разработке месторождений полезных ископаемых: Учебное пособие. — М.: Издательство «Горная книга», 2016 - 490 с.: ил. Казикаев Д.М., Козырев А.А., Каспарьян Э.В., Иофис М.А. https://e.lanbook.com/reader/book/101757/#1 | Эл. ресурс |
| 3 | Макаров А.Б. Практическая геомеханика: пособие для горных инженеров. – М.: Горная книга, 2006. – 391 с. https://e.lanbook.com/reader/book/3290/ | Эл. ресурс |
| 4 | Орлов, Г.В. Сдвигение горных пород и земной поверхности под влиянием подземной разработки : учебное пособие / Г.В. Орлов. — 3-е изд., стер. — Москва : Горная книга, 2017 https://e.lanbook.com/reader/book/111342/#3 | Эл. ресурс |

11 ПЕРЕЧЕНЬ РЕСУРСОВ ИНФОРМАЦИОННО – ТЕЛЕКОММУНИКАЦИОННОЙ СЕТИ «ИНТЕРНЕТ», НЕОБХОДИМЫХ ДЛЯ ОСВОЕНИЯ ДИСЦИПЛИНЫ (МОДУЛЯ), СОВРЕМЕННЫХ ПРОФЕССИОНАЛЬНЫХ БАЗ ДАННЫХ, ИНФОРМАЦИОННЫХ СПРАВОЧНЫХ СИСТЕМ

1. Научная электронная библиотека «Scopus» <https://www.scopus.com>
2. Научная электронная библиотека «eLIBRARY»: <https://elibrary.ru/>
3. Электронно-библиотечная система <http://www.iprbookshop.ru>
4. Электронно-библиотечная система издательского центра «Лань» <https://e.lanbook.com/books>.
5. Национальная электронная библиотека <https://rusneb.ru>

12. ПЕРЕЧЕНЬ ЛИЦЕНЗИОННОГО И СВОБОДНО РАСПРОСТРАНЯЕМОГО ПРОГРАММНОГО ОБЕСПЕЧЕНИЯ (В ТОМ ЧИСЛЕ ОТЕЧЕСТВЕННОГО), ИСПОЛЬЗУЕМОГО ПРИ ОСУЩЕСТВЛЕНИИ ОБРАЗОВАТЕЛЬНОГО ПРОЦЕССА ПО ДИСЦИПЛИНЕ (МОДУЛЮ)

1. MathCAD
2. Microsoft Windows 8.1 Professional
3. Microsoft Office Professional 2010

13 ОПИСАНИЕ МАТЕРИАЛЬНО-ТЕХНИЧЕСКОЙ БАЗЫ, НЕОБХОДИМОЙ ДЛЯ ОСУЩЕСТВЛЕНИЯ ОБРАЗОВАТЕЛЬНОГО ПРОЦЕССА ПО ДИСЦИПЛИНЕ (МОДУЛЮ)

Реализация данной учебной дисциплины (модуля) осуществляется с использованием материально-технической базы, обеспечивающей проведение всех видов учебных занятий обучающихся, предусмотренных программой учебной дисциплины (модуля), соответствующей действующим санитарным и противопожарным правилам и нормам.

14 ОСОБЕННОСТИ РЕАЛИЗАЦИИ УЧЕБНОЙ ДИСЦИПЛИНЫ (МОДУЛЯ) ДЛЯ ЛИЦ С ИНВАЛИДНОСТЬЮ И ОГРАНИЧЕННЫМИ ВОЗМОЖНОСТЯМИ ЗДОРОВЬЯ

Освоение дисциплины (модуля) для обучающихся с инвалидностью и ограниченными возможностями здоровья может быть организовано с учётом особенностей их психофизического развития, индивидуальных возможностей и необходимых специальных условий их обучения.

При реализации данной дисциплины (модуля) используются различные образовательные технологии (в том числе дистанционные) с учётом их адаптации для обучающихся с инвалидностью и ограниченными возможностями здоровья в зависимости от вида и характера ограниченных возможностей здоровья обучающихся.

Образовательные технологии используются во всех основных видах учебной работы по дисциплине (модулю) (контактная работа, самостоятельная работа, индивидуальная работа), адаптируются с учётом способностей, особенностей восприятия, готовности к освоению учебного материала, имеющегося индивидуального социально-образовательного опыта обучающихся с инвалидностью и ограниченными возможностями здоровья.

При реализации дисциплины (модуля) конкретные формы и виды самостоятельной и индивидуальной работы обучающихся с инвалидностью и ограниченными возможностями здоровья устанавливаются преподавателем. Выбор форм и видов самостоятельной и индивидуальной работы обучающихся с инвалидностью и обучающихся с ограниченными возможностями здоровья осуществляется с учётом их способностей, особенностей восприятия и готовности к освоению учебного материала.

Обучающиеся из числа лиц с ограниченными возможностями здоровья и с инвалидностью при необходимости обеспечиваются печатными и (или) электронными образовательными ресурсами (учебники, учебные пособия, материалы для самостоятельной работы и т.д.) в формах, адаптированных к ограничениям их здоровья и восприятия информации:

для лиц с нарушениями зрения:

- в печатной форме увеличенным шрифтом;
- в форме электронного документа;

для лиц с нарушениями слуха:

- в печатной форме;
- в форме электронного документа;

для лиц с нарушениями опорно-двигательного аппарата:

- в печатной форме;
- в форме электронного документа.

Данный перечень может быть конкретизирован в зависимости от контингента обучающихся.

Проведение текущего контроля успеваемости и промежуточной аттестации (конкретные формы и процедуры) для обучающихся с инвалидностью и ограниченными возможностями здоровья по дисциплине (модулю) устанавливается ФГБОУ ВО «УГГУ» самостоятельно с учётом ограничений их здоровья и доводятся до сведения обучающихся в сроки, определённые в локальных актах университета.

Процедура проведения промежуточной аттестации для обучающихся с инвалидностью и ограниченными возможностями здоровья при необходимости устанавливается с учётом индивидуальных психофизических особенностей (устно, письменно на бумаге, письменно на компьютере, в форме тестирования и т.п.). При необходимости предусматривается увеличение времени на подготовку к промежуточной аттестации, а также предоставляется дополнительное время для подготовки ответа в ходе промежуточной аттестации. При необходимости промежуточная аттестация может проводиться в несколько этапов. Возможно установление индивидуальных графиков проведения текущего контроля успеваемости и прохождения промежуточной аттестации.

Учебно-методические материалы для проведения текущего контроля успеваемости и промежуточной аттестации предоставляются в формах с учётом особенностей их психофизического развития, индивидуальных возможностей к восприятию информации.

Освоение дисциплины (модуля) и проведение процедуры оценивания результатов обучения обучающихся с инвалидностью и ограниченными возможностями здоровья предусматривает (в случае необходимости) использование специальных технических средств, необходимых им в связи с их индивидуальными особенностями. Эти средства могут быть предоставлены университетом, могут использоваться собственные технические средства.

Каждый обучающийся из числа лиц с инвалидностью и ограниченными возможностями здоровья в течение всего периода обучения при необходимости будет обеспечен индивидуальным неограниченным доступом к электронной информационно-образовательной среде УГГУ с использованием специальных технических и программных средств, содержащей электронные образовательные ресурсы, перечисленные в данной рабочей программе дисциплины (модуля) и иметь доступ к необходимому программному обеспечению, адаптированному для обучающихся инвалидов и обучающихся с ограниченными возможностями здоровья.

МИНОБРНАУКИ РОССИИ

ФГБОУ ВО «Уральский государственный горный университет»



УТВЕРЖДАЮ
Проректор по учебно-методическому
комплексу
С.А.Упоров

РАБОЧАЯ ПРОГРАММА ДИСЦИПЛИНЫ (МОДУЛЯ)

Б1.В.11 АНАЛИЗ ТОЧНОСТИ МАРКШЕЙДЕРСКИХ РАБОТ


Специальность

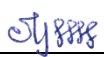
21.05.04 Горное дело

Направленность (профиль)

Маркшейдерское дело

год набора: 2022

Одобрена на заседании кафедры
Маркшейдерского дела
(название кафедры)
Зав.кафедрой 
(подпись)
Жабко А.В.
(Фамилия И.О.)
Протокол № 1 от 28.09.2021 г.
(Дата)

Рассмотрена методической комиссией
Горно-технологического факультета
(название факультета)
Председатель 
(подпись)
Колчина Н.В.
(Фамилия И.О.)
Протокол № 2 от 08.10.2021 г.
(Дата)

Екатеринбург

Автор: Раева О.С., доцент, к.т.н.

Аннотация рабочей программы дисциплины (модуля) Анализ точности маркшейдерских работ

Трудоемкость дисциплины (модуля): 5 з.е. 180 часов.

Форма промежуточной аттестации – экзамен.

Цель дисциплины (модуля): теоретическое и практическое освоение методов анализа и оценки точности различных видов маркшейдерских съемок. Задачами изучения дисциплины являются знания в определении точности угловых и линейных измерений, знания в накоплении погрешностей при построении маркшейдерских сетей, при выполнении соединительных съемок и при проведении горных выработок встречными забоями.

Компетенции, формируемые в процессе изучения дисциплины (модуля):

профессиональные

- способен выполнять пространственно-геометрические измерения в подземных, открытых горных выработках и на земной поверхности, производить обработку данных измерений, включая оценку точности выполненных работ, пополнять маркшейдерскую горнографическую документацию, производить проектирование маркшейдерских работ, осуществлять маркшейдерско-геодезическое сопровождение строительства горных выработок, зданий и сооружений, участвовать в работах по маркшейдерскому сопровождению геологической разведки, добычи полезных ископаемых, консервации и ликвидации горных предприятий (ПК-1.2).

Результат изучения дисциплины (модуля):

Знать: источники ошибок угловых, линейных, гироскопических и спутниковых измерений, закономерности накопления погрешностей в теодолитных ходах с гиросторонами, в нивелирных ходах и геодезических засечках.

Уметь: вычислять погрешность положения конечной точки теодолитных ходов, выполнять анализ точности ориентирно-соединительных съемок, определять ожидаемые ошибки сбоек выработок, проведенных встречными забоями, а также вычислять погрешности в высотных ходах.

Владеть: знаниями о закономерностях накопления погрешностей в теодолитных и нивелирных ходах, о точности угловых и линейных измерений в подземных выработках и на карьерах; основами проектирования маркшейдерско-геодезических сетей заданной точности.

1 ЦЕЛИ ОСВОЕНИЯ ДИСЦИПЛИНЫ (МОДУЛЯ)

Целью освоения учебной дисциплины (модуля) «Анализ точности маркшейдерских работ» является теоретическое и практическое освоение методов анализа и оценки точности различных видов маркшейдерских съемок.

Для достижения указанной цели необходимо:

- получение студентами знаний об источниках ошибок угловых, линейных, гироскопических и спутниковых измерений, о закономерностях накопления погрешностей в теодолитных ходах с гиросторонами, в нивелирных ходах и геодезических засечках;
- умение вычислять погрешности положения конечной точки теодолитных ходов, выполнять анализ точности ориентирно-соединительных съемок, определять ожидаемые ошибки сбоек выработок, проведенных встречными забоями, а также вычислять погрешности в высотных ходах;
- приобретение навыков проектирования маркшейдерско-геодезических сетей заданной точности.

2 ПЕРЕЧЕНЬ ПЛАНИРУЕМЫХ РЕЗУЛЬТАТОВ ОБУЧЕНИЯ ПО ДИСЦИПЛИНЕ (МОДУЛЮ)

Результатом освоения дисциплины (модуля) «Анализ точности маркшейдерских работ» и формируемые у обучающихся компетенции определены в таблице 2.1

Таблица 2.1 Формируемые компетенции и результаты обучения

| Код и наименование компетенции | Результаты обучения | | Код и наименование индикатора достижения компетенции |
|--|---------------------|---|---|
| 1 | 2 | | 3 |
| ПК-1.2: Способен выполнять пространственно-геометрические измерения в подземных, открытых горных выработках и на земной поверхности, производить обработку данных измерений, включая оценку точности выполненных работ, пополнять маркшейдерскую горно-графическую документацию, производить проектирование маркшейдерских работ, осуществлять маркшейдерско-геодезическое сопровождение строительства горных выработок, зданий и сооружений, участвовать в работах по маркшейдерскому сопровождению геологической разведки, добычи полезных ископаемых, консервации и ликвидации горных предприятий | знать | источники ошибок угловых, линейных, гироскопических и спутниковых измерений, закономерности накопления погрешностей в теодолитных ходах с гиросторонами, в нивелирных ходах и геодезических засечках | ПК-1.2.1. Выполняет пространственно-геометрические измерения в подземных, открытых горных выработках и на земной поверхности, производит обработку данных измерений, включая оценку точности выполненных работ, производит проектирование маркшейдерских работ. ПК-1.2.2. Осуществляет маркшейдерско-геодезическое сопровождение строительства горных выработок, зданий и сооружений. ПК-1.2.3. Осуществляет работы по маркшейдерскому сопровождению геологической разведки, добычи полезных ископаемых, консервации и ликвидации горных предприятий. |
| | уметь | вычислять погрешности положения конечной точки теодолитных ходов, выполнять анализ точности ориентирно-соединительных съемок, определять ожидаемые ошибки сбоек выработок, проведенных встречными забоями, а также вычислять погрешности в высотных ходах | |
| | владеть | знаниями о закономерностях накопления погрешностей в теодолитных и нивелирных ходах, о точности угловых и линейных измерений в подземных выработках и на карьерах; основами проектирования маркшейдерско-геодезических сетей заданной точности. | |

3 МЕСТО ДИСЦИПЛИНЫ (МОДУЛЯ) В СТРУКТУРЕ ОБРАЗОВАТЕЛЬНОЙ ПРОГРАММЫ

Дисциплина (модуль) является дисциплиной части, формируемой участниками образовательных отношений Блока 1 «Дисциплины (модули)» учебного плана по специальности 21.05.04 Горное дело.

4 ОБЪЕМ ДИСЦИПЛИНЫ (МОДУЛЯ) В ЗАЧЕТНЫХ ЕДИНИЦАХ С УКАЗАНИЕМ КОЛИЧЕСТВА АКАДЕМИЧЕСКИХ ЧАСОВ, ВЫДЕЛЕННЫХ НА КОНТАКТНУЮ РАБОТУ ОБУЧАЮЩИХСЯ С ПРЕПОДАВАТЕЛЕМ (ПО ВИДАМ УЧЕБНЫХ ЗАНЯТИЙ) И НА САМОСТОЯТЕЛЬНУЮ РАБОТУ

| кол-во з.е. | Трудоемкость дисциплины | | | | | | | контрольные, расчетно-графические работы, рефераты | курсовые работы (проекты) |
|-------------------------------|-------------------------|--------|------------|--------|-----|-------|------|--|---------------------------|
| | часы | | | | | | | | |
| | общая | лекции | практ.зан. | лабор. | СР | зачет | экз. | | |
| <i>очная форма обучения</i> | | | | | | | | | |
| 5 | 180 | 32 | 32 | | 89 | | 27 | 2 РГР | - |
| <i>заочная форма обучения</i> | | | | | | | | | |
| 5 | 180 | 8 | 8 | | 155 | | 9 | 2 РГР | - |

5 СОДЕРЖАНИЕ ДИСЦИПЛИНЫ (МОДУЛЯ), СТРУКТУРИРОВАННОЕ ПО ТЕМАМ (РАЗДЕЛАМ) С УКАЗАНИЕМ ОТВЕДЕННОГО НА НИХ КОЛИЧЕСТВА АКАДЕМИЧЕСКИХ ЧАСОВ И ВИДОВ УЧЕБНЫХ ЗАНЯТИЙ

5.1 Тематический план изучения дисциплины (модуля)

Для студентов очной формы обучения:

| № | Тема | Контактная работа обучающихся с преподавателем | | | В т.ч. в форме практической подготовки | Самостоятельная работа |
|---|--|--|------------------------------|-----------------|--|------------------------|
| | | лекции | практич. занятия и др. формы | лаборат. занят. | | |
| 1 | Анализ точности угловых, линейных и высотных измерений | 10 | 4 | | | 14 |
| 2 | Анализ точности линейно-угловых и высотных построений | 6 | 8 | | | 20 |
| 3 | Анализ точности ориентирно-соединительных съемок | 6 | 8 | | | 20 |
| 4 | Анализ точности маркшейдерских работ на карьерах | 6 | 4 | | | 18 |
| 5 | Проектирование маркшейдерских работ необходимой точности | 4 | 8 | | | 17 |
| 6 | Подготовка к экзамену | | | | | 27 |
| | ИТОГО | 32 | 32 | | | 116 |

Для студентов заочной формы обучения:

| № | Тема | Контактная работа обучающихся с преподавателем | | | В т.ч. в форме практической подготовка | Самостоятельная работа |
|---|--|--|------------------------------|-----------------|--|------------------------|
| | | лекции | практич. занятия и др. формы | лаборат. занят. | | |
| 1 | Анализ точности угловых, линейных и высотных измерений | 2 | 1 | | | 30 |
| 2 | Анализ точности линейно-угловых и высотных построений | 1 | 2 | | | 32 |
| 3 | Анализ точности ориентирно-соединительных съемок | 2 | 2 | | | 30 |
| 4 | Анализ точности маркшейдерских работ на карьерах | 1 | 1 | | | 30 |
| 5 | Проектирование маркшейдерских работ необходимой точности | 2 | 2 | | | 33 |
| 6 | Подготовка к экзамену | | | | | 9 |
| | ИТОГО | 8 | 8 | | | 164 |

5.2 Содержание учебной дисциплины (модуля)

Тема 1: Анализ точности угловых, линейных и высотных измерений

Содержание и задачи дисциплины, ее теоретическое и практическое значение для маркшейдеров. Связь курса с другими дисциплинами. Предмет, объекты изучения и задачи дисциплины.

Источники ошибок при измерении горизонтальных углов. СКО измерения угла одним приемом. Классификация теодолитов по точности. Ошибки центрирования прибора и сигналов. Формула Гельмерта. Ошибка от неточного горизонтирования прибора. Влияние горизонтальной рефракции. Источники ошибок при измерении вертикальных углов. СКО измерения вертикального угла одним приемом. Точность угловых измерений электронными приборами. Требования к точности угловых измерений.

Источники ошибок при гироскопическом ориентировании. СКО гироскопического ориентирования.

Нормативная точность линейных измерений. Требования к точности линейных измерений. Точность измерения длин оптическими дальномерами. Источники случайных и систематических ошибок при измерении металлическими рулетками. Точность измерения длин рулетками. Источники ошибок при линейных измерениях электронными тахеометрами. Точность измерения длин электронными тахеометрами. Классификация электронных тахеометров по точности.

Источники ошибок при геометрическом нивелировании. СКО превышения. Требования к точности высотных сетей.

Тема 2: Анализ точности линейно-угловых и высотных построений

Распределение СКО дирекционных углов в свободном ходе. Распределение СКО дирекционных углов в ходе между твердыми сторонами. Ошибка положения последнего пункта в свободном ходе. Эллипс ошибок положения пункта полигонометрического хода.

Ошибка положения последнего пункта в ходе между гиросторонами. Ошибка положения последнего пункта в многосекционном ходе. Распределение ошибок в вытянутых ходах.

Распределение СКО реперов в свободном ходе. Распределение СКО реперов в ходе между исходными реперами. Законы накопления ошибок в ходах геометрического нивелирования. Классификация нивелиров по точности. Накопление ошибок в ходах тригонометрического нивелирования.

Тема 3: Анализ точности ориентирно-соединительных съемок

Составляющие погрешности ориентирования через один ствол. Погрешность створа отвесов. СКО примыкания соединительными треугольниками. СКО примыкания соединительными четырехугольниками.

Составляющие погрешности ориентирования через два ствола. СКО дирекционного угла линии отвесов. СКО дирекционного угла стороны подземного соединительного полигона. Распределение ошибок дирекционных углов и координат пунктов соединительного полигона.

Анализ точности многосекционных линейно-угловых построений в подземных выработках. Анализ точности передачи высотной отметки в шахту. Анализ точности высотных ходов в подземных выработках.

Тема 4: Анализ точности маркшейдерских работ на карьерах

Требования к точности пунктов съемочной сети на карьерах. Анализ точности геодезических засечек – прямых (полярной, угловой, линейной, линейно-угловой) и обратных (угловой, линейной, линейно-угловой). Обобщенная формула расчета точности геодезической засечки.

Анализ точности спутникового позиционирования. Источники ошибок при спутниковом позиционировании. Классификация спутниковых приемников по точности. Геометрический фактор. Проект создания опорной или наблюдательной сети с помощью спутниковых систем.

Тема 5: Проектирование маркшейдерских работ необходимой точности

Ошибка положения наиболее удаленного пункта подземной сети. Содержание проекта создания (реконструкции) подземной опорной сети. Принцип нормированного распределения весов.

Допустимая погрешность смыкания забоев. Содержание проекта маркшейдерского обеспечения сбойки. Требования к точности маркшейдерских работ при строительстве тоннелей (коллекторных, транспортных, метро).

6 ОБРАЗОВАТЕЛЬНЫЕ ТЕХНОЛОГИИ

Освоение дисциплины (модуля) предусматривает репродуктивные (информационные лекции, опросы, работа с книгой и т.д.); активные (доклады, работа с информационными ресурсами, решение задач, кейсов и проч.); интерактивные (бизнес-кейсы, групповые дискуссии, тренинги, анализ ситуаций, деловые и ролевые игры, круглые столы, иные) технологии обучения.

7 ПЕРЕЧЕНЬ УЧЕБНО-МЕТОДИЧЕСКОГО ОБЕСПЕЧЕНИЯ ДЛЯ САМОСТОЯТЕЛЬНОЙ РАБОТЫ ОБУЧАЮЩИХСЯ ПО ДИСЦИПЛИНЕ (МОДУЛЮ)

Для организации самостоятельной работы обучающихся по изучению дисциплины (модулю) кафедрой подготовлены: *Методические указания по организации самостоятельной работы и задания для обучающихся.*

Для выполнения контрольной работы студентами кафедрой подготовлены *Методические рекомендации и задания к контрольной работе для обучающихся.*

Форма контроля самостоятельной работы студентов – проверка на практическом занятии, экзамен.

8 ОЦЕНОЧНЫЕ МАТЕРИАЛЫ ДЛЯ ПРОВЕДЕНИЯ ТЕКУЩЕГО КОНТРОЛЯ УСПЕВАЕМОСТИ И ПРОМЕЖУТОЧНОЙ АТТЕСТАЦИИ ОБУЧАЮЩИХСЯ ПО ДИСЦИПЛИНЕ (МОДУЛЮ)

Оценка результатов обучения осуществляется в ходе текущего контроля успеваемости и промежуточной аттестации.

Формы и методы текущего контроля: экспертное наблюдение и оценка результата деятельности обучающегося на учебных занятиях, экспертная оценка выполненных самостоятельных работ, оценка результатов оценочных мероприятий.

Оценочные средства: расчетно-графическая работа.

| № n/n | Тема | Конкретизированные результаты обучения | Оценочные средства |
|----------|--|--|--------------------|
| 1 | Анализ точности угловых, линейных и высотных измерений | <i>Знать:</i> источники ошибок угловых, линейных и высотных измерений <i>Уметь:</i> классифицировать маркшейдерские инструменты по точности и выбирать необходимые инструменты для выполнения работ <i>Владеть:</i> методами математического анализа точности маркшейдерских работ | РГР 1 |
| 2 | Анализ точности линейно-угловых и высотных построений | <i>Знать:</i> закономерности накопления погрешностей в теодолитных ходах с гиросторонами, в ходах геометрического нивелирования в гористой и равнинной местности, в ходах тригонометрического нивелирования <i>Уметь:</i> вычислять погрешности положения конечной точки теодолитных ходов, строить эллипсы погрешностей положения пунктов полигонометрического хода <i>Владеть:</i> представлениями о точности угловых и линейных измерений в подземных выработках, навыками маркшейдерских измерений и предварительной обработки результатов измерений | РГР 1 |
| 3 | Анализ точности ориентирно-соединительных съемок | <i>Знать:</i> составляющие погрешности ориентирования через один и два ствола <i>Уметь:</i> выполнять анализ точности ориентирно-соединительных съемок, вычислять погрешности примыкания к отвесам способами соединительных треугольников и четырехугольников <i>Владеть:</i> методикой анализа точности многосекционных линейно-угловых построений в подземных выработках, анализа точности передачи высотной отметки в шахту, анализа точности высотных ходов в подземных выработках | РГР 2 |
| 4 | Анализ точности маркшейдерских работ на карьерах | <i>Знать:</i> закономерности накопления погрешностей в геодезических засечках и при спутниковом позиционировании <i>Уметь:</i> выбирать вид геодезической засечки, приборы для создания съемочных маркшейдерских сетей необходимой точности на карьерах и приисках <i>Владеть:</i> представлениями о точности угловых и линейных измерений на карьерах, навыками маркшейдерских измерений и предварительной обработки результатов измерений | РГР 2 |
| 5 | Проектирование маркшейдерских работ необходимой точности | <i>Знать:</i> современные требования к точности выполнения основных маркшейдерских работ и содержание проектов создания и реконструкции маркшейдерских сетей на поверхности и в подземных условиях <i>Уметь:</i> определять ожидаемые ошибки сбоек выработок, проведенных встречными забоями, а также вычислять погрешности в высотных ходах <i>Владеть:</i> навыками проектирования маркшейдерско-геодезических сетей заданной точности | РГР 2 |

Промежуточная аттестация по итогам освоения дисциплины (модуля) проводится в форме экзамена.

Для осуществления текущего контроля знаний, умений, владений и промежуточной аттестации обучающихся используется комплект оценочных средств по дисциплине (модулю).

При реализации дисциплины (модуля) используется балльно-рейтинговая система оценки учебной деятельности в соответствии с Положением о балльно-рейтинговой системе оценки учебной деятельности (учебном рейтинге) обучающихся в ФГБОУ ВО «Уральский государственный горный университет» (СМК ОД.Пл.04-06.222-2021).

Распределение баллов в рамках текущего рейтинга и рейтинга промежуточной аттестации по учебной дисциплине (модулю) представлены в комплекте оценочных средств по дисциплине (модулю).

Полученные значения учебного рейтинга обучающихся по учебной дисциплине в баллах переводятся в оценки, выставляемые по следующей шкале:

| Количество баллов | Отметка за экзамен |
|-------------------|---------------------|
| 80-100 | Отлично |
| 65-79 | Хорошо |
| 50-64 | Удовлетворительно |
| 0-49 | Неудовлетворительно |

9 МЕТОДИЧЕСКИЕ УКАЗАНИЯ ДЛЯ ОБУЧАЮЩИХСЯ ПО ОСВОЕНИЮ ДИСЦИПЛИНЫ (МОДУЛЯ)

Алгоритм работы студентов для качественного усвоения дисциплины (модуля) включает в себя следующие действия:

1. Изучение рабочей программы дисциплины (модуля), что позволит правильно сориентироваться в системе требований, предъявляемых к студенту со стороны преподавателя.
2. Посещение и конспектирование лекций.
3. Обязательная подготовка к практическим занятиям.
4. Изучение основной и дополнительной литературы.
5. Выполнение всех видов самостоятельной работы.

10 ПЕРЕЧЕНЬ ОСНОВНОЙ И ДОПОЛНИТЕЛЬНОЙ УЧЕБНОЙ ЛИТЕРАТУРЫ, НЕОБХОДИМОЙ ДЛЯ ОСВОЕНИЯ ДИСЦИПЛИНЫ (МОДУЛЯ)

10.1 Литература

| № п/п | Наименование | Кол-во экз. |
|-------|--|-------------|
| 1 | Маркшейдерия: учеб. пособие / Б.П. Голубко, В.А. Гордеев, В.Н. Яковлев: под ред. В.А. Гордеева. – Екатеринбург: УГГУ, 2010 – 208 с. | 101 |
| 2 | Гудков В.М., Хлебников А.В. Математическая обработка маркшейдерско-геодезических измерений: Учебник. М.: Недра, 1990. – 335 с. | 20 |
| 3 | Маркшейдерское дело. Учебник для вузов. Часть 2. / Под ред. проф. И.Н.Ушакова. М.: Недра, 1989. – 437 с. | 29 |
| 4 | Смолич, С. В. Маркшейдерское дело: предрасчет точности маркшейдерского-геодезических работ : учебное пособие / С. В. Смолич. — Москва, Вологда : Инфра-Инженерия, 2021. — 352 с. — ISBN 978-5-9729-0629-1. — Текст : электронный // Цифровой образовательный ресурс IPR SMART : [сайт]. — URL: https://www.iprbookshop.ru/114926.html | Эл. ресурс |
| 5 | Попов, В. Н. Комментарии и инструкции по производству маркшейдерских работ : учебное пособие / В. Н. Попов, В. Н. Сученко, С. В. Бойко. — Москва : Горная книга, 2007. — 271 с. — ISBN 978-5-7418-0483-4. — Текст : электронный // Лань : электронно-библиотечная система. — URL: https://e.lanbook.com/book/3293 | Эл. ресурс |

| | | |
|---|---|------------|
| 6 | Попов, В. Н. Геодезия : учебник / В. Н. Попов, С. И. Чекалин. — Москва : Горная книга, 2007. — 722 с. — ISBN 978-5-98672-078-4. — Текст : электронный // Лань : электронно-библиотечная система. — URL: https://e.lanbook.com/book/3294 | Эл. ресурс |
|---|---|------------|

11 ПЕРЕЧЕНЬ РЕСУРСОВ ИНФОРМАЦИОННО - ТЕЛЕКОММУНИКАЦИОННОЙ СЕТИ «ИНТЕРНЕТ», НЕОБХОДИМЫХ ДЛЯ ОСВОЕНИЯ ДИСЦИПЛИНЫ (МОДУЛЯ), СОВРЕМЕННЫХ ПРОФЕССИОНАЛЬНЫХ БАЗ ДАННЫХ, ИНФОРМАЦИОННЫХ СПРАВОЧНЫХ СИСТЕМ

Ресурсы сети Интернет:

1. Электронная библиотечная система: <http://www.iprbookshop.ru/>
2. Электронная библиотечная система: <https://e.lanbook.com/>
4. Электронная библиотека Российской Государственной Библиотеки (РГБ): <http://www.rsl.ru/>

Информационные справочные системы:

Справочная правовая система «КонсультантПлюс»

Современные профессиональные базы данных:

E-library: электронная научная библиотека: <https://elibrary.ru>

Scopus: база данных рефератов и цитирования

<https://www.scopus.com/customer/profile/display.uri>

12 ПЕРЕЧЕНЬ ЛИЦЕНЗИОННОГО И СВОБОДНО РАСПРОСТРАНЯЕМОГО ПРОГРАММНОГО ОБЕСПЕЧЕНИЯ (В ТОМ ЧИСЛЕ ОТЕЧЕСТВЕННОГО), ИСПОЛЬЗУЕМОГО ПРИ ОСУЩЕСТВЛЕНИИ ОБРАЗОВАТЕЛЬНОГО ПРОЦЕССА ПО ДИСЦИПЛИНЕ (МОДУЛЮ)

1. Microsoft Windows 8.1 Professional
2. Microsoft Office Professional 2013
3. «Комплекс Credo для ВУЗов – Майнфрейм Геология+геостатистика»,
4. «Комплекс Credo для ВУЗов – Майнфрейм технология»

13 ОПИСАНИЕ МАТЕРИАЛЬНО-ТЕХНИЧЕСКОЙ БАЗЫ, НЕОБХОДИМОЙ ДЛЯ ОСУЩЕСТВЛЕНИЯ ОБРАЗОВАТЕЛЬНОГО ПРОЦЕССА ПО ДИСЦИПЛИНЕ (МОДУЛЮ)

Реализация данной учебной дисциплины (модуля) осуществляется с использованием материально-технической базы, обеспечивающей проведение всех видов учебных занятий обучающихся, предусмотренных программой учебной дисциплины (модуля), соответствующей действующим санитарным и противопожарным правилам и нормам.

14 ОСОБЕННОСТИ РЕАЛИЗАЦИИ УЧЕБНОЙ ДИСЦИПЛИНЫ (МОДУЛЯ) ДЛЯ ЛИЦ С ИНВАЛИДНОСТЬЮ И ОГРАНИЧЕННЫМИ ВОЗМОЖНОСТЯМИ ЗДОРОВЬЯ

Освоение дисциплины (модуля) для обучающихся с инвалидностью и ограниченными возможностями здоровья может быть организовано с учётом особенностей их психофизического развития, индивидуальных возможностей и необходимых специальных условий их обучения.

При реализации данной дисциплины (модуля) используются различные образовательные технологии (в том числе дистанционные) с учётом их адаптации для обучающихся с инвалидностью и ограниченными возможностями здоровья в зависимости от вида и характера ограниченных возможностей здоровья обучающихся.

Образовательные технологии используются во всех основных видах учебной работы по дисциплине (модулю) (контактная работа, самостоятельная работа, индивидуальная работа), адаптируются с учётом способностей, особенностей восприятия, готовности к освоению учебного материала, имеющегося индивидуального социально-образовательного опыта обучающихся с инвалидностью и ограниченными возможностями здоровья.

При реализации дисциплины (модуля) конкретные формы и виды самостоятельной и индивидуальной работы обучающихся с инвалидностью и ограниченными возможностями здоровья устанавливаются преподавателем. Выбор форм и видов самостоятельной и индивидуальной работы обучающихся с инвалидностью и обучающихся с ограниченными возможностями здоровья осуществляется с учётом их способностей, особенностей восприятия и готовности к освоению учебного материала.

Обучающиеся из числа лиц с ограниченными возможностями здоровья и с инвалидностью при необходимости обеспечиваются печатными и (или) электронными образовательными ресурсами (учебники, учебные пособия, материалы для самостоятельной работы и т.д.) в формах, адаптированных к ограничениям их здоровья и восприятия информации:

для лиц с нарушениями зрения:

- в печатной форме увеличенным шрифтом;
- в форме электронного документа;

для лиц с нарушениями слуха:

- в печатной форме;
- в форме электронного документа;

для лиц с нарушениями опорно-двигательного аппарата:

- в печатной форме;
- в форме электронного документа.

Данный перечень может быть конкретизирован в зависимости от контингента обучающихся.

Проведение текущего контроля успеваемости и промежуточной аттестации (конкретные формы и процедуры) для обучающихся с инвалидностью и ограниченными возможностями здоровья по дисциплине (модулю) устанавливается ФГБОУ ВО «УГГУ» самостоятельно с учётом ограничений их здоровья и доводятся до сведения обучающихся в сроки, определённые в локальных актах университета.

Процедура проведения промежуточной аттестации для обучающихся с инвалидностью и ограниченными возможностями здоровья при необходимости устанавливается с учётом индивидуальных психофизических особенностей (устно, письменно на бумаге, письменно на компьютере, в форме тестирования и т.п.). При необходимости предусматривается увеличение времени на подготовку к промежуточной аттестации, а также предоставляется дополнительное время для подготовки ответа в ходе промежуточной аттестации. При необходимости промежуточная аттестация может проводиться в несколько этапов. Возможно установление индивидуальных графиков проведения текущего контроля успеваемости и прохождения промежуточной аттестации.

Учебно-методические материалы для проведения текущего контроля успеваемости и промежуточной аттестации предоставляются в формах с учётом особенностей их психофизического развития, индивидуальных возможностей к восприятию информации.

Освоение дисциплины (модуля) и проведение процедуры оценивания результатов обучения обучающихся с инвалидностью и ограниченными возможностями здоровья предусматривает (в случае необходимости) использование специальных технических средств, необходимых им в связи с их индивидуальными особенностями. Эти средства могут быть предоставлены университетом, могут использоваться собственные технические средства.

Каждый обучающийся из числа лиц с инвалидностью и ограниченными возможностями здоровья в течение всего периода обучения при необходимости будет обеспечен индивидуальным неограниченным доступом к электронной информационно-образовательной

среде УГГУ с использованием специальных технических и программных средств, содержащей электронные образовательные ресурсы, перечисленные в данной рабочей программе дисциплины (модуля) и иметь доступ к необходимому программному обеспечению, адаптированному для обучающихся инвалидов и обучающихся с ограниченными возможностями здоровья.

МИНОБРНАУКИ РОССИИ

ФГБОУ ВО «Уральский государственный горный университет»




ТВЕРЖДАЮ
Проректор по учебно-методическому
комплексу
С.А.Упоров

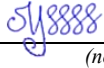
РАБОЧАЯ ПРОГРАММА ДИСЦИПЛИНЫ (МОДУЛЯ)
Б1.В.12 МАРКШЕЙДЕРСКИЕ РАБОТЫ ПРИ
СТРОИТЕЛЬСТВЕ ПОДЗЕМНЫХ СООРУЖЕНИЙ

Специальность
21.05.04 Горное дело

Направленность (профиль)
«Маркшейдерское дело»

год набора: 2022

Одобрена на заседании кафедры
Маркшейдерского дела
(название кафедры)
Зав.кафедрой 
(подпись)
Жабко А.В.
(Фамилия И.О.)
Протокол № 1 от 28.09.2021
(Дата)

Рассмотрена методической комиссией
горно-технологического факультета
(название факультета)
Председатель 
(подпись)
Колчина Н.В.
(Фамилия И.О.)
Протокол № 2 от 08.10.2021
(Дата)

Екатеринбург

Автор: доцент., к.т.н. Бадулин А.П.

Аннотация рабочей программы дисциплины (модуля)
Маркшейдерские работы при строительстве подземных сооружений

Трудоемкость дисциплины (модуля): 5 з.е. 180 часов.

Форма промежуточной аттестации - экзамен

Цель дисциплины (модуля): формирование современных знаний по маркшейдерскому строительству подземных сооружений, а также получение практических навыков по разбивочным геометрическим элементам и оценки их точности.

Компетенции, формируемые в процессе изучения дисциплины (модуля):
профессиональные

- способен использовать современные маркшейдерско-геодезические оптико-механические, электронные, гироскопические, спутниковые и иные приборы и инструменты, осуществлять их поверки и юстировку, программное обеспечение для обработки результатов маркшейдерско-геодезических измерений, результатов геологоразведочных работ, автоматизированного проектирования горных производств, геомеханических расчетов, внедрять и разрабатывать автоматизированные системы обработки данных и геомеханического контроля (ПК-1.2).

Результат изучения дисциплины (модуля):

Знать:

- проектируемое сооружение и его назначение, порядок проектирования, состав проекта, СНиПы и другие нормативные документы;
- геометрические элементы сооружения;
- задачи маркшейдерского обеспечения строительства сооружения и последовательность их решения;
- разбивочные сети, требования к ним и этапы разбивочных работ при строительстве сооружений.

Уметь:

- формировать задачи изучения инженерно-геологических условий строительства сооружений;
- выбирать пункты опорной маркшейдерской и разбивочной сетей на промышленной площадке;
- выносить в натуру (на местность) геометрические элементы различными способами с учетом точности использованных приборов, инструментов;
- осуществлять контроль за соблюдением требований проекта и деформациями сооружений в период строительства и их эксплуатации.

Владеть:

- навыками выполнения исполнительной маркшейдерской съемки после строительства сооружения с соблюдением требований инструкций по производству маркшейдерской работы (РД 07-603-03) 2003г;
- опытом использования современных оптико-механических, электронных, гироскопических, спутниковых приборов;
- навыками автоматизированного проектирования и планирования освоения подземного городского пространства;
- навыками анализа качества выполненных исследований за деформациями сооружений при строительстве и эксплуатации.

1 ЦЕЛИ ОСВОЕНИЯ ДИСЦИПЛИНЫ (МОДУЛЯ)

В рамках учебной дисциплины (модуля) осуществляется подготовка студентов к следующим видам профессиональной деятельности:

производственно-технологическая деятельность.

Целью освоения учебной дисциплины «Маркшейдерские работы при строительстве подземных сооружений» является формирование у студентов современных знаний по маркшейдерскому обеспечению, строительству наземных и подземных сооружений, также контроля за деформациями в период строительства и эксплуатации.

Для достижения указанной цели необходимо (задачи курса):

- получение студентами представления об этапах проектирования, СНиПах и задачах при строительстве горного предприятия;
- освоение знаний расчетов геометрических элементов сооружения и точности разбивочных работ;
- приобретение навыков производства разбивочных работ, периодичности контроля за соблюдением проекта в процессе строительства сооружения и выполнения исполнительной съемки после его строительства, а также производства наблюдений за деформациями сооружения в процессе его эксплуатации.

2 ПЕРЕЧЕНЬ ПЛАНИРУЕМЫХ РЕЗУЛЬТАТОВ ОБУЧЕНИЯ ПО ДИСЦИПЛИНЕ (МОДУЛЮ)

Результатом освоения дисциплины «Маркшейдерские работы при строительстве подземных сооружений» и формируемые у обучающихся компетенции определены в таблице 2.1

Таблица 2.1 Формируемые компетенции и результаты обучения

| Код и наименование компетенции | Результаты обучения | | Код и наименование индикатора достижения компетенции |
|--|---------------------|---|--|
| 1 | 2 | | 3 |
| ПК-1.2: Способен выполнять пространственно-геометрические измерения в подземных, открытых горных выработках и на земной поверхности, производить обработку данных измерений, включая оценку точности выполненных работ, пополнять маркшейдерскую горно-графическую документацию, производить проектирование маркшейдерских работ, осуществлять маркшейдерско-геодезическое сопровождение строительства горных выработок, зданий и соору- | знать | - проектируемое сооружение и его назначение, порядок проектирования, состав проекта, СНиПы и другие нормативные документы; - геометрические элементы сооружения; - задачи маркшейдерского обеспечения строительства сооружения и последовательность их решения; - разбивочные сети, требования к ним и этапы разбивочных работ при строительстве сооружений. | ПК-1.2.1. Выполняет пространственно-геометрические измерения в подземных, открытых горных выработках и на земной поверхности, производит обработку данных измерений, включая оценку точности выполненных работ, производит проектирование маркшейдерских работ. ПК-1.2.2. Осуществляет маркшейдерско-геодезическое сопровождение строительства горных выработок, зданий и сооружений. ПК-1.2.3. Осуществляет работы по |
| | уметь | - формировать задачи изучения инженерно-геологических условий строительства сооружений; - выбирать пункты опорной маркшейдерской и разбивочной сетей на промышленной площадке; - выносить в натуру (на местность) геометрические элементы различными способами с учетом точности использованных приборов, инструмен- | |

| | | | |
|---|---------|--|--|
| жений, участвовать в работах по маркшейдерскому сопровождению геологической разведки, добычи полезных ископаемых, консервации и ликвидации горных предприятий | | тов; - осуществлять контроль за соблюдением требований проекта и деформациями сооружений в период строительства и их эксплуатации. | маркшейдерскому сопровождению геологической разведки, добычи полезных ископаемых, консервации и ликвидации горных предприятий. |
| | владеть | - навыками выполнения исполнительной маркшейдерской съемки после строительства сооружения с соблюдением требований инструкций по производству маркшейдерской работы (РД 07-603-03) 2003г; - опытом использования современных оптико-механических, электронных, гироскопических, спутниковых приборов; - навыками автоматизированного проектирования и планирования освоения подземного городского пространства; - навыками анализа качества выполненных исследований за деформациями сооружений при строительстве и эксплуатации. | |

3 МЕСТО ДИСЦИПЛИНЫ (МОДУЛЯ) В СТРУКТУРЕ ОБРАЗОВАТЕЛЬНОЙ ПРОГРАММЫ

Дисциплина (модуль) «Маркшейдерские работы при строительстве подземных сооружений» является дисциплиной части, формируемой участниками образовательных отношений Блока 1 «Дисциплины (модули)» учебного плана по специальности 21.05.04 Горное дело.

4 ОБЪЕМ ДИСЦИПЛИНЫ (МОДУЛЯ) В ЗАЧЕТНЫХ ЕДИНИЦАХ С УКАЗАНИЕМ КОЛИЧЕСТВА АКАДЕМИЧЕСКИХ ЧАСОВ, ВЫДЕЛЕННЫХ НА КОНТАКТНУЮ РАБОТУ ОБУЧАЮЩИХСЯ С ПРЕПОДАВАТЕЛЕМ (ПО ВИДАМ УЧЕБНЫХ ЗАНЯТИЙ) И НА САМОСТОЯТЕЛЬНУЮ РАБОТУ

| Трудоемкость дисциплины | | | | | | | | расчетно-графические работы | курсовые работы |
|-------------------------------|-------|--------|------------|--------|-----|-------|------|-----------------------------|-----------------|
| кол-во з.е. | часы | | | | | | | | |
| | общая | лекции | практ.зан. | лабор. | СР | зачет | экз. | | |
| <i>очная форма обучения</i> | | | | | | | | | |
| 5 | 180 | 32 | 32 | | 89 | | 27 | | 1 КР |
| <i>заочная форма обучения</i> | | | | | | | | | |
| 5 | 180 | 8 | 8 | | 155 | | 9 | | 1 КР |

**5 СОДЕРЖАНИЕ ДИСЦИПЛИНЫ (МОДУЛЯ), СТРУКТУРИРОВАННОЕ ПО
ТЕМАМ (РАЗДЕЛАМ) С УКАЗАНИЕМ ОТВЕДЕННОГО НА НИХ КОЛИЧЕСТВА
АКАДЕМИЧЕСКИХ ЧАСОВ И ВИДОВ УЧЕБНЫХ ЗАНЯТИЙ**

5.1 Тематический план изучения дисциплины (модуля)

Для студентов очной формы обучения:

| № | Тема | Контактная работа обучающихся с преподавателем | | | Практическая подготовка | Самостоятельная работа |
|---|--|--|------------------------------|-----------------|-------------------------|------------------------|
| | | лекции | практич. занятия и др. формы | лаборат. занят. | | |
| 1 | Маркшейдерские работы при строительстве горно-технологического комплекса на поверхности | 6 | 8 | | | 4 |
| 2 | Маркшейдерские работы при строительстве сооружений шахтных стволов и подземных выработок | 12 | 8 | | | 5 |
| 3 | Маркшейдерские работы при строительстве тоннелей различного назначения | 10 | 8 | | | 4 |
| 4 | Маркшейдерские работы при освоении подземного пространства крупных городов | 4 | 8 | | | 4 |
| 5 | Выполнение курсовой работы | | | | | 72 |
| 6 | Подготовка к экзамену | | | | | 27 |
| | ИТОГО | 32 | 32 | | | 116 |

Для студентов заочной формы обучения:

| № | Тема | Контактная работа обучающихся с преподавателем | | | Практическая подготовка | Самостоятельная работа |
|---|--|--|------------------------------|-----------------|-------------------------|------------------------|
| | | лекции | практич. занятия и др. формы | лаборат. занят. | | |
| 1 | Маркшейдерские работы при строительстве горно-технологического комплекса на поверхности | 2 | 2 | | | 21 |
| 2 | Маркшейдерские работы при строительстве сооружений шахтных стволов и подземных выработок | 3 | 3 | | | 21 |
| 3 | Маркшейдерские работы при строительстве тоннелей различного назначения | 2 | 2 | | | 21 |
| 4 | Маркшейдерские работы при освоении подземного пространства крупных городов | 1 | 1 | | | 20 |
| 5 | Выполнение курсовой работы | | | | | 72 |
| 6 | Подготовка к экзамену | | | | | 9 |
| | ИТОГО | 8 | 8 | | | 164 |

5.2 Содержание учебной дисциплины (модуля)

Тема 1: Маркшейдерские работы при строительстве горно-технологического комплекса на промышленной площадке (поверхности)

Основные сведения о порядке проектирования и составе проекта горного предприятия. Задачи маркшейдера при строительстве горного предприятия. СНИПы.

Подготовительные работы к перенесению в натуру проектных данных. Перенесение в натуру геометрических элементов сооружений различными методами. Точность разбивочных работ.

Разбивочные сети. Разбивка центра и осей сооружения. Условная система координат промышленной площадки. Разбивочные работы при укладке подъездных путей. Основные геометрические элементы шахтного подъема. Работы при возведении копров одноканатного и многоканатного подъемов. Приборы вертикального проектирования осей. Методика и точность выполнения проверки соотношения геометрических элементов подъемных установок.

Тема 2: Маркшейдерские работы при сооружении шахтных стволов и подземных выработок

Маркшейдерские работы при проходке и креплении шахтных стволов. Профилирование стенок ствола шахты. Составление маркшейдерской документации.

Маркшейдерские работы при армировании. Жесткая и канатная армировка. Требования при установке расстрелов, составление проекта расположения и закрепления армировочных отвесов. Профилирование расстрелов, проводников.

Маркшейдерские работы при сооружении стволов и других подземных выработок специальными способами, при углубке стволов. Наблюдения за деформациями крепления и армировки.

Маркшейдерские работы при рассечке околоствольных выработок. Проектный полигон и профиль околоствольных выработок.

Задание направления горным выработкам в горизонтальной и вертикальной плоскостях. Контроль за проходкой. Работы при настилке откаточных путей в подземных выработках, возведение фундаментов под горно-транспортное оборудование и его монтаж. Допуски, точность. Маркшейдерская документация при сдаче шахты в эксплуатацию.

Тема 3: Маркшейдерские работы при строительстве тоннелей различного назначения

Общие сведения о строительстве тоннелей и камер большого сечения. Классификация тоннелей. Технология строительства подземных сооружений и маркшейдерское обеспечение строительства.

Тоннельная триангуляция и полигонометрия на поверхности, требования к ним по допускам. Разбивочные работы при проходке штольни, вертикальных выработок и эскалаторных тоннелей.

Особенности ориентирно-соединительной съемки при строительстве тоннелей. Геометрический и гироскопический способы ориентирования направлений. Подземная полигонометрия. Виды полигонометрических ходов в тоннелях. Методика, точность выполнения работ.

Определение положения полигонометрических знаков относительно оси трассы на прямолинейных и криволинейных участках тоннеля. Маркшейдерские работы при укладке железнодорожных путей в тоннеле. Разбивка круговых и переходных кривых пути.

Тема 4: Маркшейдерские работы при освоении подземного пространства крупных городов

Характеристика сооружений, используемых при освоении подземного пространства в городах.

Определение геометрических элементов сооружений освоения подземного городского пространства, вынос их в натуру. Особенности их выполнения. Маркшейдерские работы при отделке и облицовке сооружений.

Организация наблюдений за деформациями поверхностных и подземных сооружений. Исполнительная съемка, документация строительства подземных сооружений, меры безопасности при выполнении маркшейдерских работ.

6 ОБРАЗОВАТЕЛЬНЫЕ ТЕХНОЛОГИИ

Освоение дисциплины (модуля) предусматривает репродуктивные (информационные лекции, опросы, работа с книгой и т.д.); активные (доклады, работа с информационными ресурсами, решение задач, кейсов и проч.); технологии обучения.

7 ПЕРЕЧЕНЬ УЧЕБНО-МЕТОДИЧЕСКОГО ОБЕСПЕЧЕНИЯ ДЛЯ САМОСТОЯТЕЛЬНОЙ РАБОТЫ ОБУЧАЮЩИХСЯ ПО ДИСЦИПЛИНЕ (МОДУЛЮ)

Для организации самостоятельной работы обучающихся по изучению дисциплины (модулю) кафедрой подготовлены *Методические указания по организации самостоятельной работы и задания для обучающихся.*

Для выполнения курсовой работы кафедрой подготовлены *Учебно-методическое пособие к курсовой работе для обучающихся.*

Форма контроля самостоятельной работы студентов – проверка на практическом занятии, защита курсовой работы, экзамен.

8 ОЦЕНОЧНЫЕ МАТЕРИАЛЫ ДЛЯ ПРОВЕДЕНИЯ ТЕКУЩЕГО КОНТРОЛЯ УСПЕВАЕМОСТИ И ПРОМЕЖУТОЧНОЙ АТТЕСТАЦИИ ОБУЧАЮЩИХСЯ ПО ДИСЦИПЛИНЕ (МОДУЛЮ)

Оценка результатов обучения осуществляется в ходе текущего контроля и промежуточной аттестации формирования заявленных компетенций на этапе освоения данной дисциплины.

Текущая контроль знаний, умений, владений как результат формирования компетенций осуществляется в ходе аудиторных занятий, проводимых по расписанию.

Формы и методы текущего контроля: экспертное наблюдение и оценка результата деятельности обучающегося на учебных занятиях, экспертная оценка выполненных самостоятельных работ, оценка результатов оценочных мероприятий.

Оценочные средства: опрос.

| № n/n | Тема | Конкретизированные результаты обучения | Оценочные средства |
|----------|---|--|--------------------|
| 1 | Маркшейдерские работы при строительстве горно-технологического комплекса на поверхности | <i>Знать:</i> предмет, объекты изучения и задачи маркшейдера при строительстве подземных сооружений, СНиПы <i>Уметь:</i> формировать задачи изучения инженерно-геологических условий строительства фундаментов сооружения. <i>Владеть:</i> методами определения геометрических элементов сооружения. | опрос |
| 2 | Маркшейдерские работы при сооружении шахтных стволов и подземных горных выработок | <i>Знать:</i> способы проходки шахтных стволов в зависимости от инженерно-геологических и гидрологических условий. | опрос |

| | | | |
|---|--|---|-------|
| | | <i>Уметь:</i> определить геометрические элементы сооружения и контролировать в процессе строительства за соблюдением проекта. <i>Владеть:</i> навыками маркшейдерских измерений и предварительной обработки результатов измерений | |
| 3 | Маркшейдерские работы при строительстве тоннелей различного назначения | <i>Знать:</i> классификацию тоннелей, технологию строительства, маркшейдерское обеспечение строительства. <i>Уметь:</i> вычислять геометрические элементы сооружения и предрасчет точности смыкания встречных забоев. <i>Владеть:</i> навыками производства полевых работ с соблюдением требуемой точности по инструкции. и СНиПа III-44-77 «Правила производства и приемки работ. Тоннели железнодорожные, автодорожные и гидротехнические. Метрополитены» | опрос |
| 4 | Маркшейдерские работы при освоении подземного пространства крупных городов | <i>Знать:</i> характеристику сооружений, используемых при освоении подземного пространства крупных городов. <i>Уметь:</i> определять геометрические элементы сооружений и выносить их в натуру. <i>Владеть:</i> навыками анализировать качество выполненных исследований за деформациями сооружения и горного массива; составлять исполнительную маркшейдерскую документацию после завершения строительства сооружения. | опрос |

Промежуточная аттестация по итогам освоения дисциплины (модуля) в форме экзамена и защиты курсовой работы.

Для осуществления текущего контроля знаний, умений, владений и промежуточной аттестации обучающихся используется комплект оценочных средств по дисциплине (модулю).

При реализации дисциплины (модуля) используется балльно-рейтинговая система оценки учебной деятельности в соответствии с Положением о балльно-рейтинговой системе оценки учебной деятельности (учебном рейтинге) обучающихся в ФГБОУ ВО «Уральский государственный горный университет» (СМК ОД.Пл.04-06.222-2021).

Распределение баллов в рамках текущего рейтинга и рейтинга промежуточной аттестации по учебной дисциплине (модулю) и курсовой работы (проекта) представлены в комплекте оценочных средств по дисциплине (модулю).

Полученные значения учебного рейтинга обучающихся по учебной дисциплине в баллах переводятся в оценки, выставляемые по следующей шкале:

| Количество баллов | Отметка за экзамен/ зачёт с оценкой | Отметка о зачёте |
|-------------------|-------------------------------------|------------------|
| 80-100 | Отлично | Зачтено |
| 65-79 | Хорошо | |
| 50-64 | Удовлетворительно | |
| 0-49 | Неудовлетворительно | Не зачтено |

Выполнение обучающимся курсовой работы (проекта) является отдельным видом учебной деятельности. Полученные значения учебного рейтинга обучающихся по курсовой работе (проекту) в баллах переводятся в оценки, выставляемые по шкале, указанной выше.

9 МЕТОДИЧЕСКИЕ УКАЗАНИЯ ДЛЯ ОБУЧАЮЩИХСЯ ПО ОСВОЕНИЮ ДИСЦИПЛИНЫ (МОДУЛЯ)

Алгоритм работы студентов для качественного усвоения дисциплины (модуля) включает в себя следующие действия:

1. Изучение рабочей программы дисциплины (модуля), что позволит правильно сориентироваться в системе требований, предъявляемых к студенту со стороны преподавателя.
2. Посещение и конспектирование лекций.
3. Обязательная подготовка к практическим занятиям.
4. Изучение основной и дополнительной литературы.
5. Выполнение всех видов самостоятельной работы.

10 ПЕРЕЧЕНЬ УЧЕБНОЙ ЛИТЕРАТУРЫ, НЕОБХОДИМОЙ ДЛЯ ОСВОЕНИЯ ДИСЦИПЛИНЫ (МОДУЛЯ)

10.1 Основная литература

| № п/п | Наименование | Кол-во экз. |
|-------|---|-------------|
| 1 | Маркшейдерское дело: учебник для вузов / Д.Н. Оглоблин, Г.И. Герасименко и др. –3-е изд., перераб. и доп, М. «Недра», 1981. 704 с. | 56 |
| 2 | Маркшейдерское дело: учебник для вузов.– В двух частях / Под ред. И.Н. Ушакова. – 3-е изд., перераб. и доп, М. «Недра», 1989. – Часть 2 – 437 с. | 30 |
| 3 | Маркшейдерия: Учебник / М.Е. Певзнер, В.Н. Попов. М.: Московский государственный горный университет, 2003 – 419 с. | 21 |
| 4 | Бадулин А.П., Жабко А.В, Алябьева О.Д. Маркшейдерские работы при строительстве подземных сооружений: учебно-методическое пособие к курсовой работе для обучающихся специальности 21.05.04 Горное дело специализация «Маркшейдерское дело».- Екатеринбург:Изд-во УГГУ, 2016. – 76 с. | 28 |

11 ПЕРЕЧЕНЬ РЕСУРСОВ ИНФОРМАЦИОННО – ТЕЛЕКОММУНИКАЦИОННОЙ СЕТИ «ИНТЕРНЕТ», НЕОБХОДИМЫХ ДЛЯ ОСВОЕНИЯ ДИСЦИПЛИНЫ (МОДУЛЯ), СОВРЕМЕННЫХ ПРОФЕССИОНАЛЬНЫХ БАЗ ДАННЫХ, ИНФОРМАЦИОННЫХ СПРАВОЧНЫХ СИСТЕМ

Информационные справочные системы
ИПС «КонсультантПлюс»;

Базы данных
Scopus: база данных рефератов и цитирования
<https://www.scopus.com/customer/profile/display.uri>
E-library: электронная научная библиотека: <https://elibrary.ru>

12 ПЕРЕЧЕНЬ ЛИЦЕНЗИОННОГО И СВОБОДНО РАСПРОСТРАНЯЕМОГО ПРОГРАММНОГО ОБЕСПЕЧЕНИЯ (В ТОМ ЧИСЛЕ ОТЕЧЕСТВЕННОГО), ИСПОЛЬЗУЕМОГО ПРИ ОСУЩЕСТВЛЕНИИ ОБРАЗОВАТЕЛЬНОГО ПРОЦЕССА ПО ДИСЦИПЛИНЕ (МОДУЛЮ)

1. Microsoft Windows 8.1 Professional
2. Microsoft Office Professional 2013
3. «Комплекс Credo для ВУЗов – Майнфрейм Геология+геостатистика»,
4. «Комплекс Credo для ВУЗов – Майнфрейм технология»

13 ОПИСАНИЕ МАТЕРИАЛЬНО-ТЕХНИЧЕСКОЙ БАЗЫ, НЕОБХОДИМОЙ ДЛЯ ОСУЩЕСТВЛЕНИЯ ОБРАЗОВАТЕЛЬНОГО ПРОЦЕССА ПО ДИСЦИПЛИНЕ (МОДУЛЮ)

Реализация данной учебной дисциплины (модуля) осуществляется с использованием материально-технической базы, обеспечивающей проведение всех видов учебных занятий обучающихся, предусмотренных программой учебной дисциплины (модуля), соответствующей действующим санитарным и противопожарным правилам и нормам.

14 ОСОБЕННОСТИ РЕАЛИЗАЦИИ УЧЕБНОЙ ДИСЦИПЛИНЫ (МОДУЛЯ) ДЛЯ ЛИЦ С ИНВАЛИДНОСТЬЮ И ОГРАНИЧЕННЫМИ ВОЗМОЖНОСТЯМИ ЗДОРОВЬЯ

Освоение дисциплины (модуля) для обучающихся с инвалидностью и ограниченными возможностями здоровья может быть организовано с учётом особенностей их психофизического развития, индивидуальных возможностей и необходимых специальных условий их обучения.

При реализации данной дисциплины (модуля) используются различные образовательные технологии (в том числе дистанционные) с учётом их адаптации для обучающихся с инвалидностью и ограниченными возможностями здоровья в зависимости от вида и характера ограниченных возможностей здоровья обучающихся.

Образовательные технологии используются во всех основных видах учебной работы по дисциплине (модулю) (контактная работа, самостоятельная работа, индивидуальная работа), адаптируются с учётом способностей, особенностей восприятия, готовности к освоению учебного материала, имеющегося индивидуального социально-образовательного опыта обучающихся с инвалидностью и ограниченными возможностями здоровья.

При реализации дисциплины (модуля) конкретные формы и виды самостоятельной и индивидуальной работы обучающихся с инвалидностью и ограниченными возможностями здоровья устанавливаются преподавателем. Выбор форм и видов самостоятельной и индивидуальной работы обучающихся с инвалидностью и обучающихся с ограниченными возможностями здоровья осуществляется с учётом их способностей, особенностей восприятия и готовности к освоению учебного материала.

Обучающиеся из числа лиц с ограниченными возможностями здоровья и с инвалидностью при необходимости обеспечиваются печатными и (или) электронными образовательными ресурсами (учебники, учебные пособия, материалы для самостоятельной работы и т.д.) в формах, адаптированных к ограничениям их здоровья и восприятия информации:

для лиц с нарушениями зрения:

- в печатной форме увеличенным шрифтом;
- в форме электронного документа;

для лиц с нарушениями слуха:

- в печатной форме;

- в форме электронного документа;
 - для лиц с нарушениями опорно-двигательного аппарата:
- в печатной форме;
- в форме электронного документа.

Данный перечень может быть конкретизирован в зависимости от контингента обучающихся.

Проведение текущего контроля успеваемости и промежуточной аттестации (конкретные формы и процедуры) для обучающихся с инвалидностью и ограниченными возможностями здоровья по дисциплине (модулю) устанавливается ФГБОУ ВО «УГГУ» самостоятельно с учётом ограничений их здоровья и доводятся до сведения обучающихся в сроки, определённые в локальных актах университета.

Процедура проведения промежуточной аттестации для обучающихся с инвалидностью и ограниченными возможностями здоровья при необходимости устанавливается с учётом индивидуальных психофизических особенностей (устно, письменно на бумаге, письменно на компьютере, в форме тестирования и т.п.). При необходимости предусматривается увеличение времени на подготовку к промежуточной аттестации, а также предоставляется дополнительное время для подготовки ответа в ходе промежуточной аттестации. При необходимости промежуточная аттестация может проводиться в несколько этапов. Возможно установление индивидуальных графиков проведения текущего контроля успеваемости и прохождения промежуточной аттестации.

Учебно-методические материалы для проведения текущего контроля успеваемости и промежуточной аттестации предоставляются в формах с учётом особенностей их психофизического развития, индивидуальных возможностей к восприятию информации.

Освоение дисциплины (модуля) и проведение процедуры оценивания результатов обучения обучающихся с инвалидностью и ограниченными возможностями здоровья предусматривает (в случае необходимости) использование специальных технических средств, необходимых им в связи с их индивидуальными особенностями. Эти средства могут быть предоставлены университетом, могут использоваться собственные технические средства.

Каждый обучающийся из числа лиц с инвалидностью и ограниченными возможностями здоровья в течение всего периода обучения при необходимости будет обеспечен индивидуальным неограниченным доступом к электронной информационно-образовательной среде УГГУ с использованием специальных технических и программных средств, содержащей электронные образовательные ресурсы, перечисленные в данной рабочей программе дисциплины (модуля) и иметь доступ к необходимому программному обеспечению, адаптированному для обучающихся инвалидов и обучающихся с ограниченными возможностями здоровья.



УТВЕРЖДАЮ

Проректор по учебно-методическому
комплексу
С.А.Упоров

РАБОЧАЯ ПРОГРАММА ДИСЦИПЛИНЫ (МОДУЛЯ)

Б1.В.13 ОСНОВЫ ГОРНОЙ ГЕОМЕХАНИКИ

Специальность

21.05.04 Горное дело

Направленность (профиль) «**Маркшейдерское дело**»

год набора: 2022

Одобрена на заседании кафедры

Маркшейдерского дела

(название кафедры)

Зав. кафедрой

(подпись)

Жабко А.В.

(Фамилия И.О.)

Протокол № 1 от 28.09.2021

(Дата)

Рассмотрен методической комиссией
факультета

Горно-технологического

(название факультета)

Председатель

(подпись)

Колчина Н.В.

(Фамилия И.О.)

Протокол № 2 от 08.10.2021

(Дата)

Екатеринбург

Автор: Жабко А.В., доцент, д.т.н.

Аннотация рабочей программы дисциплины (модуля)

Основы горной геомеханики

Трудоемкость дисциплины (модуля): 4 з.е. 144 часа.

Форма промежуточной аттестации – экзамен

Цель дисциплины (модуля): получение начальных знаний о геомеханических процессах и явлениях, протекающих в горных массивах при разработке полезных ископаемых, о свойствах горных пород и массивов, а также о методах расчета параметров элементов систем горных разработок.

Компетенции, формируемые в процессе изучения дисциплины (модуля):

профессиональные

– способен производить расчет предельных параметров элементов систем горных разработок, прогнозировать развитие опасных геомеханических явлений и процессов, управлять напряженно-деформированным состоянием горного массива, прогнозировать его свойства, выявлять опасные зоны, проектировать станции геомеханического и гидро-геомеханического мониторинга горнотехнических сооружений, осуществлять интерпретацию натуральных наблюдений, разрабатывать мероприятия по предотвращению опасных геомеханических явлений и техногенных катастроф, обеспечить маркшейдерское сопровождение по безопасному ведению горных работ (ПК-1.1).

Результат изучения дисциплины (модуля):

Знать:

- методы определения физико-механических свойств горных пород и массивов,
- формы проявления горного давления,
- методы управления горным давлением,
- методы геомеханического расчета,
- методы прогнозирования удароопасности массивов и приведения их в безопасное состояние,
- механизм проявления газодинамических явлений и методы борьбы с ними.

Уметь:

- строить паспорт прочности горных пород,
- произвести расчет прочности и устойчивости элементов систем горных разработок,
- оценить свойства горных массивов,
- прогнозировать горные удары и внезапные выбросы угля в горные выработки

Владеть:

- навыками расчета параметров элементов систем горных разработок,
- методиками определения естественных полей напряжений в массиве,
- навыками работы с нормативной литературой в области основ горной геомеханики.

1 ЦЕЛИ ОСВОЕНИЯ ДИСЦИПЛИНЫ (МОДУЛЯ)

Целью освоения учебной дисциплины (модуля) «Основы горной геомеханики» является формирование у студентов начальных знаний о геомеханических процессах и явлениях, протекающих в горных массивах при разработке полезных ископаемых, о свойствах горных пород и массивов, а также о методах расчета параметров элементов систем горных разработок.

Для достижения указанной цели необходимо:

- формирование представления о геомеханических процессах и явлениях, протекающих в горных массивах;
- овладение студентами умениями и навыками расчета параметров элементов систем горных разработок;
- формирование понимания о свойствах горных пород и массивов.

2 ПЕРЕЧЕНЬ ПЛАНИРУЕМЫХ РЕЗУЛЬТАТОВ ОБУЧЕНИЯ ПО ДИСЦИПЛИНЕ (МОДУЛЮ)

Результаты освоения дисциплины (модуля) и формируемые у обучающихся компетенции определены в таблице 2.1

Таблица 2.1 Формируемые компетенции и результаты обучения

| Код и наименование компетенции | Результаты обучения | | Код и наименование индикатора достижения компетенции |
|---|---------------------|--|--|
| 1 | 2 | | 3 |
| ПК-1.1: способен производить расчет предельных параметров элементов систем горных разработок, прогнозировать развитие опасных геомеханических явлений и процессов, управлять напряженно-деформированным состоянием горного массива, прогнозировать его свойства, выявлять опасные зоны, проектировать станции геомеханического и гидрогеомеханического мониторинга горнотехнических сооружений, осуществлять интерпретацию натуральных наблюдений, разрабатывать мероприятия по предотвращению опасных геомеханических явлений и техногенных катастроф, обеспечить маркшейдерское сопровождение по безопасному ведению горных работ | знать | методы определения физико-механических свойств горных пород и массивов, формы проявления горного давления, методы управления горным давлением, методы геомеханического расчета, методы прогнозирования удароопасности массивов и приведения их в безопасное состояние, механизм проявления газодинамических явлений и методы борьбы с ними | ПК-1.1.1 Производит расчет предельных параметров элементов систем горных разработок. ПК-1.1.2 Прогнозирует развитие опасных геомеханических явлений и процессов, управляет напряженно-деформированным состоянием горного массива и прогнозирует его свойства. ПК-1.1.3 Выявляет опасные зоны, проектирует станции геомеханического и гидрогеомеханического мониторинга горнотехнических сооружений, осуществляет интерпретацию натуральных наблюдений. ПК-1.1.4 Разрабатывает мероприятия по предотвращению опасных геомеханических явлений и техногенных катастроф, обеспечивает маркшейдерское сопровождение по безопасному ведению горных работ. |
| | уметь | строить паспорт прочности горных пород; произвести расчет прочности и устойчивости элементов систем горных разработок, оценить свойства горных массивов, прогнозировать горные удары и внезапные выбросы угля в горные выработки | |
| | владеть | навыками расчета параметров элементов систем горных разработок, методиками определения естественных полей напряжений в массиве, навыками работы с нормативной литературой в области основ горной геомеханики. | |

3 МЕСТО ДИСЦИПЛИНЫ (МОДУЛЯ) В СТРУКТУРЕ ОБРАЗОВАТЕЛЬНОЙ ПРОГРАММЫ

Дисциплина (модуль) является дисциплиной части, формируемой участниками образовательных отношений части Блока 1 «Дисциплины (модули)» учебного плана 21.05.04 «Горное дело».

4 ОБЪЕМ ДИСЦИПЛИНЫ (МОДУЛЯ) В ЗАЧЕТНЫХ ЕДИНИЦАХ С УКАЗАНИЕМ КОЛИЧЕСТВА АКАДЕМИЧЕСКИХ ЧАСОВ, ВЫДЕЛЕННЫХ НА КОНТАКТНУЮ РАБОТУ ОБУЧАЮЩИХСЯ С ПРЕПОДАВАТЕЛЕМ (ПО ВИДАМ УЧЕБНЫХ ЗАНЯТИЙ) И НА САМОСТОЯТЕЛЬНУЮ РАБОТУ

| кол-во з.е. | Трудоемкость дисциплины | | | | | | | Контрольные и иные работы | курсовые работы (проекты) |
|-------------------------------|-------------------------|--------|------------|--------|-----|-------|------|---------------------------|---------------------------|
| | часы | | | | | | | | |
| | общая | лекции | практ.зан. | лабор. | СР | зачет | экз. | | |
| <i>очная форма обучения</i> | | | | | | | | | |
| 4 | 144 | 32 | 32 | | 53 | | 27 | 1 | - |
| <i>заочная форма обучения</i> | | | | | | | | | |
| 4 | 144 | 8 | 8 | | 119 | | 9 | 1 | - |

5 СОДЕРЖАНИЕ ДИСЦИПЛИНЫ (МОДУЛЯ), СТРУКТУРИРОВАННОЕ ПО ТЕМАМ (РАЗДЕЛАМ) С УКАЗАНИЕМ ОТВЕДЕННОГО НА НИХ КОЛИЧЕСТВА АКАДЕМИЧЕСКИХ ЧАСОВ И ВИДОВ УЧЕБНЫХ ЗАНЯТИЙ

5.1 Тематический план изучения дисциплины (модуля)

Для студентов очной формы обучения:

| № | Тема | Контактная работа обучающихся с преподавателем | | | В т.ч. в форме практической подготовки | Самостоятельная работа |
|-----|---|--|-----------------------------|-----------------|--|------------------------|
| | | лекции | практич. занятия/ др. формы | лаборат. работы | | |
| 1. | Определение геомеханики как фундаментальной части горной науки. | 2 | | | | |
| 2. | Свойства горных пород и массивов. | 2 | 2 | | | 2 |
| 3. | Естественное напряженное состояние горного массива | 2 | 4 | | | 4 |
| 4. | Методы изучения горного давления | 4 | 4 | | | 4 |
| 5. | Математические модели горного массива | 4 | 4 | | | 4 |
| 6. | Методы решения задач механики сплошной среды | 4 | 4 | | | 2 |
| 7. | Управление горным давлением | 4 | 4 | | | 3 |
| 8. | Опорное давление | 2 | 2 | | | 4 |
| 9. | Расчет нагрузок на крепь | 4 | 4 | | | 4 |
| 10. | Динамические проявления горного давления. | 2 | 2 | | | 2 |
| 11. | Прогноз и профилактика | 2 | 2 | | | 4 |

| | | | | | | |
|-----|---|-----------|-----------|--|--|-----------|
| | динамических проявлений горного давления. | | | | | |
| .. | Выполнение контрольной работы | | | | | 20 |
| ... | Подготовка к экзамену | | | | | 27 |
| | ИТОГО | 32 | 32 | | | 80 |

Для студентов заочной формы обучения:

| № п/п | Тема, раздел | Контактная работа обучающихся с преподавателем | | | В т.ч. в форме практической подготовки | Самостоятельная работа |
|----------|--|--|--------------------------------|-----------------|--|------------------------|
| | | лекции | практич. занятия/ др. формы | лаборат. занят. | | |
| 1 | Определение геомеханики как фундаментальной части горной науки. | | | | | 4 |
| 2 | Свойства горных пород и массивов. | 1 | | | | 6 |
| 3 | Естественное напряженное состояние горного массива | 1 | 2 | | | 8 |
| 4 | Методы изучения горного давления | 1 | | | | 8 |
| 5 | Математические модели горного массива | 1 | 2 | | | 8 |
| 6 | Методы решения задач механики сплошной среды | 1 | 2 | | | 6 |
| 7 | Управление горным давлением | 1 | | | | 4 |
| 8 | Опорное давление | | | | | 10 |
| 9 | Расчет нагрузок на крепь | 1 | 2 | | | 6 |
| 10 | Динамические проявления горного давления | 1 | | | | 9 |
| 12. | Прогноз и профилактика динамических проявлений горного давления. | | | | | 6 |
| .. | Выполнение контрольной работы | | | | | 40 |
| ... | Подготовка к экзамену | | | | | 9 |
| | ИТОГО | 8 | 8 | | | 128 |

5.2 Содержание учебной дисциплины (модуля)

Тема 1: Определение геомеханики как фундаментальной части горной науки.

Содержание и задачи дисциплины, ее теоретическое и практическое значение для маркшейдеров и горняков. Связь курса с другими дисциплинами. Предмет, объекты изучения и задачи геомеханики.

Тема 2: Свойства горных пород и массивов

Классификация свойств горных пород. Плотностные, прочностные и деформационные характеристики горных пород. Роль трещиноватости в формировании свойств горных массивов. Методы определения свойств горных массивов. Коэффициент структурно-го ослабления. Исходные физико-механические характеристики горных пород и массивов

Тема 3: Естественное напряженное состояние горного массива

Напряженное состояние нетронутого массива горных пород как упругой среды. Напряженное состояние массива раздельно-зернистых пород. Влияние тектонических сил при оценке напряженного состояния массивов горных пород. Методы определения естественных напряжений на малых базах. Методы определения естественных напряжений на больших базах.

Тема 4: Методы изучения горного давления

Общие сведения о методах изучения горного давления. Методы измерений в натуральных условиях. Предметное моделирование. Метод эквивалентных материалов. Поляризационно-оптический метод. Математическое моделирование. Аналитические методы исследования напряженно-деформированного состояния и прочности горных пород. Применение моделей сплошных и дискретных сред

Тема 5: Математические модели горного массива

Математические модели горного массива: упругая, упругопластическая, жесткопластическая.

Тема 6: Методы решения задач механики сплошной среды

Аналитические методы решения. Задача Кирша, Буссинеска, Фламана и т.д. Бигармоническое уравнение и его приложения. Теорема Леви-Митчела. приближенные методы решения задач теории упругости. Метод конечных элементов. Метод граничных интегральных уравнений.

Тема 7: Управление горным давлением

Общие сведения об управлении горным давлением. Способы, повышающие устойчивость выработок. Параметры управления горным давлением, снижающие нагрузку. Расчет опорных целиков. Расчет закладочных смесей.

Тема 8: Опорное давление

Опорное давление. Теории горного давления.

Тема 9: Расчет нагрузок на крепь

Общие сведения о расчете нагрузок на крепь. Методы расчета нагрузок на крепь горизонтальных и наклонных горных выработок. Методы расчета нагрузок на крепь вертикальных горных выработок. Методы механики подземных сооружений.

Тема 10: Динамические проявления горного давления

Общие сведения о динамических проявлениях горного давления. Классификация динамических явлений. Причины возникновения и механизм горных ударов. Условия возникновения внезапных выбросов и представление о их механизме.

Тема 11: Прогноз и профилактика динамических проявлений горного давления.

Прогноз и профилактика динамических проявлений горного давления. Прогнозирование динамических проявлений горного давления на основе локального геофизического резонанса. Опыт разработки удароопасных месторождений.

6 ОБРАЗОВАТЕЛЬНЫЕ ТЕХНОЛОГИИ

Освоение дисциплины (модуля) предусматривает репродуктивные (информационные лекции, опросы, работа с книгой и т.д.); активные (доклады, работа с информационными ресурсами, решение задач, кейсов и проч.); интерактивные (бизнес-кейсы, групповые дискуссии, тренинги, анализ ситуаций, деловые и ролевые игры, круглые столы, иные) технологии обучения.

7 ПЕРЕЧЕНЬ УЧЕБНО-МЕТОДИЧЕСКОГО ОБЕСПЕЧЕНИЯ ДЛЯ САМОСТОЯТЕЛЬНОЙ РАБОТЫ ОБУЧАЮЩИХСЯ ПО ДИСЦИПЛИНЕ (МОДУЛЮ)

Для организации самостоятельной работы обучающихся по изучению дисциплины кафедрой подготовлены *Методические указания по организации самостоятельной работы для обучающихся*.

Для выполнения контрольной работы студентами кафедрой подготовлены *Методические рекомендации и задания к контрольной работе*.

Форма контроля самостоятельной работы студентов – экзамен.

8 ОЦЕНОЧНЫЕ МАТЕРИАЛЫ ДЛЯ ПРОВЕДЕНИЯ ТЕКУЩЕГО КОНТРОЛЯ УСПЕВАЕМОСТИ И ПРОМЕЖУТОЧНОЙ АТТЕСТАЦИИ ОБУЧАЮЩИХСЯ ПО ДИСЦИПЛИНЕ (МОДУЛЮ)

Оценка результатов обучения осуществляется в ходе текущего контроля успеваемости и промежуточной аттестации.

Формы и методы текущего контроля: экспертное наблюдение и оценка результата деятельности обучающегося на учебных занятиях, экспертная оценка выполненных самостоятельных работ, оценка результатов оценочных мероприятий.

Оценочные средства: тест, контрольная работа, опрос.

| № п/п | Тема | Конкретизированные результаты обучения | Оценочные средства |
|----------|---|---|--------------------|
| 1 | Определение геомеханики как фундаментальной части горной науки. | <i>Знать:</i> термины, определения, основные понятия. <i>Уметь:</i> формулировать цели и задачи геомеханики. <i>Владеть:</i> основной терминологией дисциплины | опрос |
| 2 | Свойства горных пород и массивов. | <i>Знать:</i> классификацию свойств горных пород. <i>Уметь:</i> строить паспорт прочности горных пород. <i>Владеть:</i> способами определения физических характеристик. | опрос |
| 3 | Естественное напряженное состояние горного массива | <i>Знать:</i> методы определения естественного напряженного состояния массива горных пород; <i>Уметь:</i> определять напряжения и деформации в массиве <i>Владеть:</i> методиками определения естественных полей напряжений в массиве | опрос |
| 4 | Методы изучения горного давления | <i>Знать:</i> общие сведения о методах изучения горного давления. <i>Уметь:</i> определять экспериментальными и расчетными методами нагрузки на конструктивные элементы систем разработок. <i>Владеть:</i> методами расчета напряженно-деформированного состояния и нагрузок. | опрос |
| 5 | Математические модели горного массива | <i>Знать:</i> модели горного массива <i>Уметь:</i> применять модели для расчета напряженно-деформированного состояния | опрос |

| | | | |
|----|---|--|-------|
| | | элементов систем разработки <i>Владеть:</i> основами теории упругости и пластичности | |
| 6 | Методы решения задач механики сплошной среды | <i>Знать:</i> методы решения задач теории упругости и пластичности <i>Уметь:</i> решать задачи теории упругости и пластичности <i>Владеть:</i> методикой расчета напряженно-деформированного состояния методом конечных элементов | опрос |
| 7 | Управление горным давлением | <i>Знать:</i> способы управления горным давлением, <i>Уметь:</i> осуществлять расчет опорных целиков при системах разработки с естественным поддержанием очистного пространства и механических характеристик закладочных смесей при системах с твердеющей закладкой <i>Владеть:</i> методикой расчета опорных целиков при системах разработки с естественным поддержанием очистного пространства и механических характеристик закладочных смесей при системах с твердеющей закладкой | опрос |
| 8 | Опорное давление | <i>Знать:</i> генезис возникновения опорного горного давления <i>Уметь:</i> производить расчет опорного горного давления <i>Владеть:</i> методиками и способами управления опорного горного давления | опрос |
| 9 | Расчет нагрузок на крепь | <i>Знать:</i> методы геомеханического расчета нагрузок на крепь капитальных и подготовительных выработок <i>Уметь:</i> производить выбор типа крепи горных выработок <i>Владеть:</i> методиками расчета нагрузок на крепь капитальных и подготовительных выработок | опрос |
| 10 | Динамические проявления горного давления | <i>Знать:</i> Общие сведения о динамических проявлениях горного давления, классификацию динамических явлений, основы ударобезопасной технологии отработки месторождений. <i>Уметь:</i> определять причины возникновения и механизм горных ударов. <i>Владеть:</i> навыками определения относительных признаков удароопасности горных пород и месторождений в целом. | опрос |
| 11 | Прогноз и профилактика динамических проявлений горного давления | <i>Знать:</i> методы прогнозирования удароопасности массивов и приведения их в безопасное состояние, механизм и основные черты газодинамических явлений. <i>Уметь:</i> осуществлять прогноз напряженно-деформированного состояния горных | опрос |

| | | | |
|--|--|---|----------------------------|
| | | массивов и выбирать, в связи с этим, наиболее благоприятный и безопасный порядок отработки месторождения. <i>Владеть:</i> методиками приведения забоев в неудароопасное состояние. | |
| | | | контрольная работа тест |

Промежуточная аттестация по итогам освоения дисциплины (модуля) проводится в форме экзамена.

Для осуществления текущего контроля знаний, умений, владений и промежуточной аттестации обучающихся используется комплект оценочных средств по дисциплине (модулю).

При реализации дисциплины (модуля) используется балльно-рейтинговая система оценки учебной деятельности в соответствии с Положением о балльно-рейтинговой системе оценки учебной деятельности (учебном рейтинге) обучающихся в ФГБОУ ВО «Уральский государственный горный университет» (СМК ОД.Пл.04-06.222-2021).

Распределение баллов в рамках текущего рейтинга и рейтинга промежуточной аттестации по учебной дисциплине (модулю) представлены в комплекте оценочных средств по дисциплине (модулю).

Полученные значения учебного рейтинга обучающихся по учебной дисциплине в баллах переводятся в оценки, выставляемые по следующей шкале:

| Количество баллов | Отметка за экзамен/ зачёт с оценкой | Отметка о зачёте |
|-------------------|-------------------------------------|------------------|
| 80-100 | Отлично | Зачтено |
| 65-79 | Хорошо | |
| 50-64 | Удовлетворительно | |
| 0-49 | Неудовлетворительно | Не зачтено |

9 МЕТОДИЧЕСКИЕ УКАЗАНИЯ ДЛЯ ОБУЧАЮЩИХСЯ ПО ОСВОЕНИЮ ДИСЦИПЛИНЫ (МОДУЛЯ)

Алгоритм работы обучающихся для качественного усвоения дисциплины (модуля) включает в себя следующие действия:

1. Изучение рабочей программы дисциплины (модуля), что позволит правильно сориентироваться в содержании дисциплины (модуля), системе требований, предъявляемых к обучающемуся со стороны преподавателя.
2. Посещение и конспектирование лекций.
3. Обязательная подготовка к практическим и (или) лабораторным занятиям.
4. Изучение основной и дополнительной литературы, интернет-источников.
5. Выполнение всех видов самостоятельной работы.

10 ПЕРЕЧЕНЬ УЧЕБНОЙ ЛИТЕРАТУРЫ, НЕОБХОДИМОЙ ДЛЯ ОСВОЕНИЯ ДИСЦИПЛИНЫ (МОДУЛЯ)

10.1 Основная литература

| № п/п | Наименование | Кол-во экз. |
|-------|---|-------------|
| 1 | Туринцев Ю.И., Яковлев В.Н. Горная геомеханика ч. 2. Горное давление при подземной разработке месторождений: Учебное пособие. – | 98 |

| | | |
|---|---|-----|
| | Екатеринбург: УГГУ, 2001. – 192 с.. | |
| 2 | Макаров А.Б. Практическая геомеханика: пособие для горных инженеров. – М.: Горная книга, 2006. – 391 с. https://e.lanbook.com/reader/book/3290/ | ЭБС |
| 3 | Казикаев Д.М., Савич Г.В. Практический курс геомеханики подземной и комбинированной разработки руд: Учебное пособие. — 2-е изд. — М.: Издательство «Горная книга», 2013. — 224 с.: ил. https://e.lanbook.com/reader/book/66435/#2 | ЭБС |
| 4 | Турчанинов И.А., Иофис М.А., Каспарьян Э.В. Основы механики горных пород. – Л.: Недра, 1989. – 488 с. | 50 |

**11 ПЕРЕЧЕНЬ РЕСУРСОВ ИНФОРМАЦИОННО –
ТЕЛЕКОММУНИКАЦИОННОЙ СЕТИ «ИНТЕРНЕТ», НЕОБХОДИМЫХ ДЛЯ
ОСВОЕНИЯ ДИСЦИПЛИНЫ (МОДУЛЯ), СОВРЕМЕННЫХ
ПРОФЕССИОНАЛЬНЫХ БАЗ ДАННЫХ, ИНФОРМАЦИОННЫХ СПРАВОЧНЫХ
СИСТЕМ**

1. Научная электронная библиотека «Scopus» <https://www.scopus.com>
2. Научная электронная библиотека «eLIBRARY»: <https://elibrary.ru/>
3. Электронно-библиотечная система <http://www.iprbookshop.ru>
4. Электронно-библиотечная система издательского центра «Лань» <https://e.lanbook.com/books>.
5. Национальная электронная библиотека <https://rusneb.ru>

**12 ПЕРЕЧЕНЬ ЛИЦЕНЗИОННОГО И СВОБОДНО РАСПРОСТРАНЯЕМОГО
ПРОГРАММНОГО ОБЕСПЕЧЕНИЯ (В ТОМ ЧИСЛЕ ОТЕЧЕСТВЕННОГО),
ИСПОЛЬЗУЕМОГО ПРИ ОСУЩЕСТВЛЕНИИ ОБРАЗОВАТЕЛЬНОГО
ПРОЦЕССА ПО ДИСЦИПЛИНЕ (МОДУЛЮ)**

1. MathCAD
2. MicrosoftWindows 8.1 Professional
3. Microsoft Office Professional 2013

**13 ОПИСАНИЕ МАТЕРИАЛЬНО-ТЕХНИЧЕСКОЙ БАЗЫ, НЕОБХОДИМОЙ ДЛЯ
ОСУЩЕСТВЛЕНИЯ ОБРАЗОВАТЕЛЬНОГО ПРОЦЕССА ПО ДИСЦИПЛИНЕ
(МОДУЛЮ)**

Реализация данной учебной дисциплины (модуля) осуществляется с использованием материально-технической базы, обеспечивающей проведение всех видов учебных занятий обучающихся, предусмотренных программой учебной дисциплины (модуля), соответствующей действующим санитарным и противопожарным правилам и нормам.

**14 ОСОБЕННОСТИ РЕАЛИЗАЦИИ УЧЕБНОЙ ДИСЦИПЛИНЫ (МОДУЛЯ) ДЛЯ
ЛИЦ С ИНВАЛИДНОСТЬЮ И ОГРАНИЧЕННЫМИ ВОЗМОЖНОСТЯМИ
ЗДОРОВЬЯ**

Освоение дисциплины (модуля) для обучающихся с инвалидностью и ограниченными возможностями здоровья может быть организовано с учётом особенностей их психофизического развития, индивидуальных возможностей и необходимых специальных условий их обучения.

При реализации данной дисциплины (модуля) используются различные образовательные технологии (в том числе дистанционные) с учётом их адаптации для обучающихся с инвалидностью и ограниченными возможностями здоровья в зависимости от вида и характера ограниченных возможностей здоровья обучающихся.

Образовательные технологии используются во всех основных видах учебной работы по дисциплине (модулю) (контактная работа, самостоятельная работа, индивидуальная работа), адаптируются с учётом способностей, особенностей восприятия, готовности к освоению учебного материала, имеющегося индивидуального социально-образовательного опыта обучающихся с инвалидностью и ограниченными возможностями здоровья.

При реализации дисциплины(модуля)конкретные формы и виды самостоятельной и индивидуальной работы обучающихся с инвалидностью и ограниченными возможностями здоровья устанавливаются преподавателем. Выбор форм и видов самостоятельной и индивидуальной работы обучающихся с инвалидностью и обучающихся с ограниченными возможностями здоровья осуществляется с учётом их способностей, особенностей восприятия и готовности к освоению учебного материала.

Обучающиеся из числа лиц с ограниченными возможностями здоровья и с инвалидностью при необходимости обеспечиваются печатными и (или) электронными образовательными ресурсами (учебники, учебные пособия, материалы для самостоятельной работы и т.д.) в формах, адаптированных к ограничениям их здоровья и восприятия информации:

для лиц с нарушениями зрения:

- в печатной форме увеличенным шрифтом;
- в форме электронного документа;

для лиц с нарушениями слуха:

- в печатной форме;
- в форме электронного документа;

для лиц с нарушениями опорно-двигательного аппарата:

- в печатной форме;
- в форме электронного документа.

Данный перечень может быть конкретизирован в зависимости от контингента обучающихся.

Проведение текущего контроля успеваемости и промежуточной аттестации (конкретные формы и процедуры) для обучающихся с инвалидностью и ограниченными возможностями здоровья по дисциплине (модулю)устанавливается ФГБОУ ВО «УГГУ» самостоятельно с учётом ограничений их здоровья и доводятся до сведения обучающихся в сроки, определённые в локальных актах университета.

Процедура проведения промежуточной аттестации для обучающихся с инвалидностью и ограниченными возможностями здоровья при необходимости устанавливается с учётом индивидуальных психофизических особенностей (устно, письменно на бумаге, письменно на компьютере, в форме тестирования и т.п.). При необходимости предусматривается увеличение времени на подготовку к промежуточной аттестации, а также предоставляется дополнительное время для подготовки ответа в ходе промежуточной аттестации. При необходимости промежуточная аттестация может проводиться в несколько этапов. Возможно установление индивидуальных графиков проведения текущего контроля успеваемости и прохождения промежуточной аттестации.

Учебно-методические материалы для проведения текущего контроля успеваемости и промежуточной аттестации предоставляются в формах с учётом особенностей их психофизического развития, индивидуальных возможностей к восприятию информации.

Освоение дисциплины (модуля) и проведение процедуры оценивания результатов обучения обучающихся с инвалидностью и ограниченными возможностями здоровья предусматривает (в случае необходимости) использование специальных технических средств, необходимых им в связи с их индивидуальными особенностями. Эти средства могут быть предоставлены университетом, могут использоваться собственные технические средства.

Каждый обучающийся из числа лиц с инвалидностью и ограниченными возможностями здоровья в течение всего периода обучения при необходимости будет обеспечен индивидуальным неограниченным доступом к электронной информационно-

образовательной среде УГГУ с использованием специальных технических и программных средств, содержащей электронные образовательные ресурсы, перечисленные в данной рабочей программе дисциплины (модуля) и иметь доступ к необходимому программному обеспечению, адаптированному для обучающихся инвалидов и обучающихся с ограниченными возможностями здоровья.

МИНОБРНАУКИ РОССИИ

ФГБОУ ВО «Уральский государственный горный университет»



УТВЕРЖДАЮ

Проректор по учебно-методическому
комплексу
С.А.Упоров

РАБОЧАЯ ПРОГРАММА ДИСЦИПЛИНЫ (МОДУЛЯ)

Б1.В.14 Разрушение горных пород

Специальность

21.05.04 Горное дело

Направленность (профиль)

Маркшейдерское дело

год набора: 2022

Одобрена на заседании кафедры

Шахтного строительства

(название кафедры)

Зав.кафедрой

(подпись)

Волков М.Н.

(Фамилия И.О.)

Протокол № 1 от 22.09.2021

(Дата)

Рассмотрена методической комиссией
факультета

горно-технологического факультета

(название факультета)

Председатель

(подпись)

Колчина Н.В.

(Фамилия И.О.)

Протокол № 2 от 08.10.2021


(Дата)

Екатеринбург

Автор: Прищепа Д.В., к.т.н.

Рабочая программа дисциплины (модуля) согласована с выпускающей кафедрой маркшейдерского дела

Заведующий кафедрой



подпись

А.В. Жабко

И.О. Фамилия

Аннотация рабочей программы дисциплины (модуля) «Разрушение горных пород»

Трудоемкость дисциплины (модуля): 3 з.е. 108 часов.

Форма промежуточной аттестации – экзамен

Цель дисциплины (модуля): получение знаний о взрывчатых веществах их свойствах, видах, химическом составе; классификации взрывчатых веществ; ассортименте взрывчатых веществ; методах ведения взрывных работ и безопасности при взрывных работах.

Компетенции, формируемые в процессе изучения дисциплины (модуля):

универсальные

-

общепрофессиональные

- Способен производить расчет предельных параметров элементов систем горных разработок, прогнозировать развитие опасных геомеханических явлений и процессов, управлять напряженно-деформированным состоянием горного массива, прогнозировать его свойства, выявлять опасные зоны, проектировать станции геомеханического и гидрогеомеханического мониторинга горнотехнических сооружений, осуществлять интерпретацию натуральных наблюдений, разрабатывать мероприятия по предотвращению опасных геомеханических явлений и техногенных катастроф, обеспечить маркшейдерское сопровождение по безопасному ведению горных работ. (ПК-1.1).

профессиональные

-

Результат изучения дисциплины (модуля):

Знать:

- современные методы ведения взрывных работ;
- классификацию взрывчатых веществ;
- ассортимент взрывчатых веществ и средств инициирования;
- основные требования правил безопасности при обращении со взрывчатыми веществами.

Уметь:

- выбирать тип взрывчатого вещества для конкретных горно-геологических условий;
- грамотно, в зависимости от условий проходки, выбирать технологию ведения взрывных работ.

Владеть:

- современными методами расчета параметров буровзрывных работ.

1 ЦЕЛИ ОСВОЕНИЯ ДИСЦИПЛИНЫ (МОДУЛЯ)

Целью освоения учебной дисциплины (модуля) «Разрушение горных пород взрывом» является формирование у студентов знаний о взрывчатых веществах их свойствах, видах, химическом составе; классификации взрывчатых веществ; ассортименте взрывчатых веществ; методах ведения взрывных работ и безопасности при взрывных работах.

Для достижения указанной цели необходимо:

- Получение информации о взрывчатых веществах, их свойствах и методах испытаний взрывчатых веществ;
- Изучение и освоение методов производства взрывных работ;
- Освоение методов расчета параметров буровзрывных работ;
- Изучение правил безопасности при производстве взрывных работ.

2 ПЕРЕЧЕНЬ ПЛАНИРУЕМЫХ РЕЗУЛЬТАТОВ ОБУЧЕНИЯ ПО ДИСЦИПЛИНЕ (МОДУЛЮ)

Результаты освоения дисциплины (модуля) и формируемые у обучающихся компетенции определены в таблице 2.1

Таблица 2.1 Формируемые компетенции и результаты обучения

| Код и наименование компетенции | Результаты обучения | | Код и наименование индикатора достижения компетенции |
|---|---------------------|---|---|
| 1 | 2 | | 3 |
| ПК-1.1 Способен производить расчет предельных параметров элементов систем горных работ, прогнозировать развитие опасных геомеханических явлений и процессов, управлять напряженно-деформированным состоянием горного массива, прогнозировать его свойства, выявлять опасные зоны, проектировать станции геомеханического и гидрогеомеханического мониторинга горнотехнических сооружений, осуществлять интерпретацию натурных наблюдений, разрабатывать мероприятия по предотвращению опасных геомеханических явлений и техногенных катастроф, обеспечить маркшейдерское сопровождение по безопасному ведению горных работ. | знать | - современные методы ведения взрывных работ - классификацию взрывчатых веществ; - ассортимент взрывчатых веществ и средств инициирования; - основные требования правил безопасности при обращении со взрывчатыми веществами. | ОПК-9.2 Осуществляет обоснованный выбор способа, параметров и технологии ведения взрывных работ |
| | уметь | - выбирать тип взрывчатого вещества для конкретных горно-геологических условий; - грамотно, в зависимости от условий проходки, выбирать технологию ведения взрывных работ. | |
| | владеть | - современными методами расчета параметров буровзрывных работ. | |

3 МЕСТО ДИСЦИПЛИНЫ (МОДУЛЯ) В СТРУКТУРЕ ОБРАЗОВАТЕЛЬНОЙ ПРОГРАММЫ

Дисциплина (модуль) является дисциплиной обязательной части Блока 1 «Дисциплины (модули)» учебного плана.

4 ОБЪЕМ ДИСЦИПЛИНЫ (МОДУЛЯ) В ЗАЧЕТНЫХ ЕДИНИЦАХ С УКАЗАНИЕМ КОЛИЧЕСТВА АКАДЕМИЧЕСКИХ ЧАСОВ, ВЫДЕЛЕННЫХ НА КОНТАКТНУЮ РАБОТУ ОБУЧАЮЩИХСЯ С ПРЕПОДАВАТЕЛЕМ (ПО ВИДАМ УЧЕБНЫХ ЗАНЯТИЙ) И НА САМОСТОЯТЕЛЬНУЮ РАБОТУ

| Трудоемкость дисциплины | | | | | | | | Контрольные, расчетно-графические работы, рефераты и проч. | Курсовые работы (проекты) |
|-------------------------------|-------|--------|-------------|--------|----|-------|------|--|---------------------------|
| кол-во з.е. | часы | | | | | | | | |
| | общая | лекции | практ. зан. | лабор. | СР | зачет | экс. | | |
| <i>очная форма обучения</i> | | | | | | | | | |
| 3 | 108 | 32 | 16 | - | 33 | - | 27 | - | - |
| <i>заочная форма обучения</i> | | | | | | | | | |
| 3 | 108 | 8 | 4 | - | 92 | - | 4 | контрольная работа | - |

5 СОДЕРЖАНИЕ ДИСЦИПЛИНЫ (МОДУЛЯ), СТРУКТУРИРОВАННОЕ ПО ТЕМАМ (РАЗДЕЛАМ) С УКАЗАНИЕМ ОТВЕДЕННОГО НА НИХ КОЛИЧЕСТВА АКАДЕМИЧЕСКИХ ЧАСОВ И ВИДОВ УЧЕБНЫХ ЗАНЯТИЙ

5.1 Тематический план изучения дисциплины (модуля)

Для студентов очной формы обучения:

| № | Тема, раздел | Контактная работа обучающихся с преподавателем, час. | | | В т.ч. в форме практической подготовки | Самостоятельная работа, час. |
|---|--|--|------------------|------------------|--|------------------------------|
| | | лекции | практич. занятия | лаборат. занятия | | |
| 1 | Введение. Краткая история развития взрывных работ | 2 | - | - | - | 3 |
| 2 | Способы бурения и оборудование для бурения шпуров и скважин | 2 | - | - | - | 5 |
| 3 | Основы теории взрыва и взрывчатых веществ | 8 | - | - | - | 5 |
| 4 | Промышленные взрывчатые вещества | 4 | 4 | - | - | 9 |
| 5 | Средства и способы инициирования зарядов промышленных взрывчатых веществ | 8 | 6 | - | - | 6 |
| 6 | Методы производства взрывных работ | 8 | 6 | - | - | 5 |
| 7 | Подготовка к экзамену | - | - | - | - | 27 |
| | ИТОГО | 32 | 16 | - | - | 60 |

Для студентов заочной формы обучения:

| № | Тема, раздел | Контактная работа обучающихся с преподавателем, час. | | | В т.ч. в форме практической подготовки | Самостоятельная работа, час. |
|---|--|--|------------------|------------------|--|------------------------------|
| | | лекции | практич. занятия | лаборат. занятия | | |
| 1 | Введение. Краткая история развития взрывных работ | 0,5 | - | - | - | 5 |
| 2 | Способы бурения и оборудование для бурения шпуров и скважин | 0,5 | - | - | - | 15 |
| 3 | Основы теории взрыва и взрывчатых веществ | 1,5 | - | - | - | 20 |
| 4 | Промышленные взрывчатые вещества | 1,5 | 1 | - | - | 20 |
| 5 | Средства и способы инициирования зарядов промышленных взрывчатых веществ | 2 | 1 | - | - | 12 |
| 6 | Методы производства взрывных работ | 2 | 2 | - | - | 20 |
| 7 | Подготовка к экзамену | | | | - | 4 |
| | ИТОГО | 8 | 4 | - | - | 96 |

5.2 Содержание учебной дисциплины (модуля)

Тема 1. Краткая история развития взрывных работ.

Введение. Значение взрывных работ в горнодобывающей промышленности и в строительстве. История развития взрывных работ. Современные виды взрывных работ.

Тема 2. Способы бурения и оборудование для бурения шпуров и скважин

Классификация и общая характеристика способов бурения шпуров и скважин; ударный способ бурения: механизм разрушения, основные закономерности; вращательный способ бурения: механизм разрушения, основные закономерности; ударно-вращательный, вращательно-ударный способ бурения: механизм разрушения, основные закономерности; шарошечный способ бурения: механизм разрушения, основные закономерности; оборудование для бурения шпуров и скважин.

Тема 3. Основы теории взрыва и взрывчатых веществ

Понятие о взрыве; типы взрывов; понятие о взрывчатом веществе; начальный импульс и чувствительность взрывчатых веществ; формы химического превращения взрывчатого вещества; основные положения теории детонации; экспериментальные методы определения скорости детонации; факторы, влияющие на скорость и устойчивость детонации; работа взрыва; пробы на бризантность и работоспособность; основные положения теории предохранительных взрывчатых веществ; методы испытания предохранительных взрывчатых веществ; классификация зарядов взрывчатых веществ; действие взрыва сосредоточенного заряда в твердой однородной безграничной среде и при наличии обнаженной поверхности; воронка взрыва и ее элементы; классификация зарядов по показателю действия взрыва; принципы расчета сосредоточенных зарядов.

Тема 4. Промышленные взрывчатые вещества

Классификация промышленных взрывчатых веществ; основные компоненты промышленных взрывчатых веществ; современный ассортимент непреходящих взрывчатых веществ; промышленные взрывчатые вещества I класса по условиям применения; промышленные взрывчатые вещества II класса по условиям применения; предохранительные взрывчатые вещества III-VII классов.

Тема 5. Средства и способы инициирования зарядов промышленных взрывчатых веществ

Классификация способов взрывания зарядов взрывчатых веществ; инициирующие взрывчатые вещества; огневое и электроогневое взрывание; электрический способ взрывания; взрывание с помощью детонирующего шнура; неэлектрические системы инициирования.

Тема 6. Методы производства взрывных работ

Методы производства взрывных работ, их преимущества и недостатки; разрушение горных пород при проведении подземных выработок: сущность метода шпуровых зарядов при проведении выработок, группы шпуров по назначению; классификация врубов при проведении подземных выработок; конструкции врубов и область их применения; показатели буровзрывных работ; принципы расчета параметров буровзрывных работ; паспорт буровзрывных работ; метод шпуровых зарядов при подземной разработке месторождений полезных ископаемых (рудные и угольные шахты); метод скважинных зарядов при подземной разработке месторождений полезных ископаемых; метод скважинных зарядов при уступной отбойке в карьерах; метод камерных зарядов, сущность метода, область применения; взрывное разрушение негабаритных кусков; основные принципы организации взрывных работ на горном предприятии: техническая документация для производства взрывных работ; персонал для взрывных работ; правила учета, приемки и выдачи взрывчатых материалов.

6 ОБРАЗОВАТЕЛЬНЫЕ ТЕХНОЛОГИИ

Освоение дисциплины (модуля) предусматривает репродуктивные (информационные лекции, опросы, работа с книгой и т.д.); активные (доклады, работа с информационными ресурсами, решение задач, кейсов и проч.); интерактивные (бизнес-кейсы, групповые дискуссии, тренинги, анализ ситуаций, деловые и ролевые игры, круглые столы, иные) технологии обучения.

7 ПЕРЕЧЕНЬ УЧЕБНО-МЕТОДИЧЕСКОГО ОБЕСПЕЧЕНИЯ ДЛЯ САМОСТОЯТЕЛЬНОЙ РАБОТЫ ОБУЧАЮЩИХСЯ ПО ДИСЦИПЛИНЕ (МОДУЛЮ)

Для организации самостоятельной работы обучающихся по изучению дисциплины (модулю) кафедрой подготовлены *Методические указания по организации самостоятельной работы и задания для обучающихся.*

Для выполнения контрольной работы обучающимися кафедрой подготовлены *Методические рекомендации и задания к контрольной работе для обучающихся.*

Форма контроля самостоятельной работы обучающихся – проверка на практическом занятии, защита контрольной работы, экзамен.

8 ОЦЕНОЧНЫЕ МАТЕРИАЛЫ ДЛЯ ПРОВЕДЕНИЯ ТЕКУЩЕГО КОНТРОЛЯ УСПЕВАЕМОСТИ И ПРОМЕЖУТОЧНОЙ АТТЕСТАЦИИ ОБУЧАЮЩИХСЯ ПО ДИСЦИПЛИНЕ (МОДУЛЮ)

Оценка результатов обучения осуществляется в ходе текущего контроля успеваемости и промежуточной аттестации.

Формы и методы текущего контроля: экспертное наблюдение и оценка результата деятельности обучающегося на учебных занятиях, экспертная оценка выполненных самостоятельных работ, оценка результатов оценочных мероприятий.

Оценочные средства: контрольная работа, опрос, практико-ориентированное задание, расчетно-графическая работа.

| № n/n | Тема | Конкретизированные результаты обучения | Оценочные средства |
|----------|--|---|---|
| 1 | Введение. Краткая история развития взрывных работ | <i>Знать:</i> историю развития взрывных работ. <i>Уметь:</i> пользоваться нормативной литературой. <i>Владеть:</i> терминологией в области взрывных работ. | Опрос |
| 2 | Способы бурения и оборудование для бурения шпуров и скважин | <i>Знать:</i> способы бурения <i>Уметь:</i> выбирать оборудование для бурения шпуров и скважин <i>Владеть:</i> методикой выбора породоразрушающего инструмента | Опрос |
| 3 | Основы теории взрыва и взрывчатых веществ | <i>Знать:</i> основы теории взрыва и ВВ. <i>Уметь:</i> выбирать тип ВВ в зависимости от условий применения. <i>Владеть:</i> методикой выбора средств инициирования и способов взрывания. | Опрос, практико-ориентированное задание |
| 4 | Промышленные взрывчатые вещества | <i>Знать:</i> основные компоненты ВВ. <i>Уметь:</i> выбирать характеристики ВВ для различных условий. <i>Владеть:</i> навыками классификациями ВВ. | практико-ориентированное задание |
| 5 | Средства и способы инициирования зарядов промышленных взрывчатых веществ | <i>Знать:</i> способы взрывания. <i>Уметь:</i> осуществлять выбор средств инициирования. <i>Владеть:</i> навыками безопасного выполнения способов взрывания. | Опрос |
| 6 | Методы производства взрывных работ | <i>Знать:</i> классификацию взрывчатых веществ; ассортимент взрывчатых веществ и средств инициирования; основные требования правил безопасности при обращении со взрывчатыми веществами и производством взрывных работ. <i>Уметь:</i> выбирать тип взрывчатого вещества для конкретных горно-геологических условий; грамотно, в зависимости от условий проходки, выбирать технологию ведения взрывных работ. <i>Владеть:</i> современными методами расчета параметров буровзрывных работ. | Контрольная работа, расчетно-графическая работа |

Промежуточная аттестация по итогам освоения дисциплины (модуля) проводится в форме экзамена.

Для осуществления текущего контроля знаний, умений, владений и промежуточной аттестации обучающихся используется комплект оценочных средств по дисциплине (модулю).

При реализации дисциплины (модуля) используется балльно-рейтинговая система оценки учебной деятельности в соответствии с Положением о балльно-рейтинговой системе оценки учебной деятельности (учебном рейтинге) обучающихся в ФГБОУ ВО «Уральский государственный горный университет» (СМК ОД.Пл.04-06.222-2021).

Распределение баллов в рамках текущего рейтинга и рейтинга промежуточной аттестации по учебной дисциплине (модулю) представлены в комплекте оценочных средств по дисциплине (модулю).

Полученные значения учебного рейтинга обучающихся по учебной дисциплине в баллах переводятся в оценки, выставляемые по следующей шкале:

| Количество баллов | Отметка за экзамен/ зачёт с оценкой | Отметка о зачёте |
|-------------------|-------------------------------------|------------------|
| 80-100 | Отлично | Зачтено |
| 65-79 | Хорошо | |
| 50-64 | Удовлетворительно | |
| 0-49 | Неудовлетворительно | Не зачтено |

9 МЕТОДИЧЕСКИЕ УКАЗАНИЯ ДЛЯ ОБУЧАЮЩИХСЯ ПО ОСВОЕНИЮ ДИСЦИПЛИНЫ (МОДУЛЯ)

Алгоритм работы обучающихся для качественного усвоения дисциплины (модуля) включает в себя следующие действия:

1. Изучение рабочей программы дисциплины (модуля), что позволит правильно сориентироваться в содержании дисциплины (модуля), системе требований, предъявляемых к обучающемуся со стороны преподавателя.
2. Посещение и конспектирование лекций.
3. Обязательная подготовка к практическим (семинарским) и (или) лабораторным занятиям.
4. Изучение основной и дополнительной литературы, нормативных правовых актов, интернет-источников.
5. Выполнение всех видов самостоятельной работы.

10 ПЕРЕЧЕНЬ УЧЕБНОЙ ЛИТЕРАТУРЫ, НЕОБХОДИМОЙ ДЛЯ ОСВОЕНИЯ ДИСЦИПЛИНЫ (МОДУЛЯ)

10.1 Литература

| № п/п | Наименование | Кол-во экз. |
|-------|---|-------------|
| 1 | Кутузов, Б. Н. Методы ведения взрывных работ : учебник : в 2 частях / Б. Н. Кутузов. — 3-е изд., стер. — Москва : Горная книга, 2018 — Часть 1 : Разрушение горных пород взрывом — 2018. — 476 с. — ISBN 978-5-98672-475-1. — Текст : электронный // Лань : электронно-библиотечная система. — URL: https://e.lanbook.com/book/134947 | эл. ресурс |
| 2 | Кутузов, Б. Н. Методы ведения взрывных работ : учебник : в 2 частях / Б. Н. Кутузов. — 3-е изд., стер. — Москва : Горная книга, 2018 — Часть 2 : Взрывные работы в горном деле и промышленности — 2018. — 512 с. — ISBN 978-5-98672-471-3. — Текст : электронный // Лань : электронно-библиотечная система. — URL: https://e.lanbook.com/book/134948 | эл. ресурс |
| 3 | Крюков, Г. М. Физика разрушения горных пород при бурении и взрывании. Ч.П. Разрушение горных пород при бурении. Раздел 1. Внедрение зубьев в разрушаемую породу : учебное пособие / Г. М. Крюков. — Москва : Горная книга, 2004. — 106 с. — ISBN 5-7418-0313-X. — Текст : электронный // Лань : электронно-библиотечная система. — URL: https://e.lanbook.com/book/3285 | эл. ресурс |
| 5 | Кутузов, Б. Н. Проектирование и организация взрывных работ / Б. Н. Кутузов, В. А. Белин ; под общей редакцией Б. Н. Кутузова. — 2-е изд., стер. — Москва : Горная книга, 2019. — 416 с. — ISBN 978-5-98672-492-8. — Текст : электронный // Лань : электронно-библиотечная система. — URL: https://e.lanbook.com/book/134946 | эл. ресурс |
| 6 | Приказ Ростехнадзора от 03.12.2020 №494 «Приказ Ростехнадзора от 03.12.2020 N 494 "Об утверждении Федеральных норм и правил в области промышленной безопасности "Правила безопасности при производстве, хранении и применении взрывчатых материалов промышленного назначения"» (Зарегистрировано в Минюсте России 25.12.2022 №61824) Режим доступа: http://www.consultant.ru/document/cons_doc_LAW_161521 | эл. ресурс |

10.2 Нормативные правовые акты

1. Приказ Ростехнадзора от 03.12.2020 №494 «Приказ Ростехнадзора от 03.12.2020 N 494 "Об утверждении Федеральных норм и правил в области промышленной безопасности "Правила безопасности при производстве, хранении и применении взрывчатых материалов промышленного назначения"» (Зарегистрировано в Минюсте России 25.12.2022 №61824) Режим доступа: http://www.consultant.ru/document/cons_doc_LAW_161521

11 ПЕРЕЧЕНЬ РЕСУРСОВ ИНФОРМАЦИОННО – ТЕЛЕКОММУНИКАЦИОННОЙ СЕТИ «ИНТЕРНЕТ», НЕОБХОДИМЫХ ДЛЯ ОСВОЕНИЯ ДИСЦИПЛИНЫ (МОДУЛЯ), СОВРЕМЕННЫХ ПРОФЕССИОНАЛЬНЫХ БАЗ ДАННЫХ, ИНФОРМАЦИОННЫХ СПРАВОЧНЫХ СИСТЕМ

Ресурсы сети Интернет:

- Единое окно доступа к образовательным ресурсам - Режим доступа: <http://window.edu.ru>
- Территориальные орган исполнительной власти в области промышленной безопасности. Режим доступа: <http://www.gosnadzor.ru/>

Информационные справочные системы:

Справочная правовая система «КонсультантПлюс»

Современные профессиональные базы данных:

- E-library: электронная научная библиотека: <https://elibrary.ru>
- Scopus: база данных рефератов и цитирования: <https://www.scopus.com/customer/profile/display.uri>

12. ПЕРЕЧЕНЬ ЛИЦЕНЗИОННОГО И СВОБОДНО РАСПРОСТРАНЯЕМОГО ПРОГРАММНОГО ОБЕСПЕЧЕНИЯ (В ТОМ ЧИСЛЕ ОТЕЧЕСТВЕННОГО), ИСПОЛЬЗУЕМОГО ПРИ ОСУЩЕСТВЛЕНИИ ОБРАЗОВАТЕЛЬНОГО ПРОЦЕССА ПО ДИСЦИПЛИНЕ (МОДУЛЮ)

1. Компас 3D ASCON
2. MathCAD
3. Microsoft Windows 8 Professional
4. Microsoft Office Standard 2013
5. Microsoft Office Professional 2010
6. Microsoft Windows 8 Professional
7. Microsoft Office Professional 2013
8. Система распознавания текста ABBYY FineReader 12 Professional
9. Инженерное ПО MathWork MATLAB и MathWork Simulink
10. Microsoft Windows 8.1 Professional
11. Microsoft Office Professional 2013
12. FineReader 12 Professional
13. Microsoft Windows Server 2012 Standard R2
14. Microsoft Windows 8.1 Professional

13 ОПИСАНИЕ МАТЕРИАЛЬНО-ТЕХНИЧЕСКОЙ БАЗЫ, НЕОБХОДИМОЙ ДЛЯ ОСУЩЕСТВЛЕНИЯ ОБРАЗОВАТЕЛЬНОГО ПРОЦЕССА ПО ДИСЦИПЛИНЕ (МОДУЛЮ)

Реализация данной учебной дисциплины (модуля) осуществляется с использованием материально-технической базы, обеспечивающей проведение всех видов учебных занятий обучающихся, предусмотренных программой учебной дисциплины (модуля), соответствующей действующим санитарным и противопожарным правилам и нормам.

14 ОСОБЕННОСТИ РЕАЛИЗАЦИИ УЧЕБНОЙ ДИСЦИПЛИНЫ (МОДУЛЯ) ДЛЯ ЛИЦ С ИНВАЛИДНОСТЬЮ И ОГРАНИЧЕННЫМИ ВОЗМОЖНОСТЯМИ ЗДОРОВЬЯ

Освоение дисциплины (модуля) для обучающихся с инвалидностью и ограниченными возможностями здоровья может быть организовано с учётом особенностей их психофизического развития, индивидуальных возможностей и необходимых специальных условий их обучения.

При реализации данной дисциплины (модуля) используются различные образовательные технологии (в том числе дистанционные) с учётом их адаптации для обучающихся с инвалидностью и ограниченными возможностями здоровья в зависимости от вида и характера ограниченных возможностей здоровья обучающихся.

Образовательные технологии используются во всех основных видах учебной работы по дисциплине (модулю) (контактная работа, самостоятельная работа, индивидуальная работа), адаптируются с учётом способностей, особенностей восприятия, готовности к освоению учебного материала, имеющегося индивидуального социально-образовательного опыта обучающихся с инвалидностью и ограниченными возможностями здоровья.

При реализации дисциплины (модуля) конкретные формы и виды самостоятельной и индивидуальной работы обучающихся с инвалидностью и ограниченными возможностями здоровья устанавливаются преподавателем. Выбор форм и видов самостоятельной и индивидуальной работы обучающихся с инвалидностью и обучающихся с ограниченными возможностями здоровья осуществляется с учётом их способностей, особенностей восприятия и готовности к освоению учебного материала.

Обучающиеся из числа лиц с ограниченными возможностями здоровья и с инвалидностью при необходимости обеспечиваются печатными и (или) электронными образовательными ресурсами (учебники, учебные пособия, материалы для самостоятельной работы и т.д.) в формах, адаптированных к ограничениям их здоровья и восприятия информации:

для лиц с нарушениями зрения:

- в печатной форме увеличенным шрифтом;
- в форме электронного документа;

для лиц с нарушениями слуха:

- в печатной форме;
- в форме электронного документа;

для лиц с нарушениями опорно-двигательного аппарата:

- в печатной форме;
- в форме электронного документа.

Данный перечень может быть конкретизирован в зависимости от контингента обучающихся.

Проведение текущего контроля успеваемости и промежуточной аттестации (конкретные формы и процедуры) для обучающихся с инвалидностью и ограниченными возможностями здоровья по дисциплине (модулю) устанавливается ФГБОУ ВО «УГГУ» самостоятельно с учётом ограничений их здоровья и доводятся до сведения обучающихся в сроки, определённые в локальных актах университета.

Процедура проведения промежуточной аттестации для обучающихся с инвалидностью и ограниченными возможностями здоровья при необходимости устанавливается с учётом индивидуальных психофизических особенностей (устно, письменно на бумаге, письменно на компьютере, в форме тестирования и т.п.). При необходимости предусматривается увеличение времени на подготовку к промежуточной аттестации, а также предоставляется дополнительное время для подготовки ответа в ходе промежуточной аттестации. При необходимости промежуточная аттестация может проводиться в несколько этапов. Возможно установление индивидуальных графиков проведения текущего контроля успеваемости и прохождения промежуточной аттестации.

Учебно-методические материалы для проведения текущего контроля успеваемости и промежуточной аттестации предоставляются в формах с учётом особенностей их психофизического развития, индивидуальных возможностей к восприятию информации.

Освоение дисциплины (модуля) и проведение процедуры оценивания результатов обучения обучающихся с инвалидностью и ограниченными возможностями здоровья предусматривает (в случае необходимости) использование специальных технических средств, необходимых им в связи с их индивидуальными особенностями. Эти средства могут быть предоставлены университетом, могут использоваться собственные технические средства.

Каждый обучающийся из числа лиц с инвалидностью и ограниченными возможностями здоровья в течение всего периода обучения при необходимости будет обеспечен индивидуальным неограниченным доступом к электронной информационно-образовательной среде УГГУ с использованием специальных технических и программных средств, содержащей электронные образовательные ресурсы, перечисленные в данной рабочей программе дисциплины (модуля) и иметь доступ к необходимому программному обеспечению, адаптированному для обучающихся инвалидов и обучающихся с ограниченными возможностями здоровья.

МИНОБРНАУКИ РОССИИ

ФГБОУ ВО «Уральский государственный горный университет»



УТВЕРЖДАЮ

Проректор по учебно-методическому
комплексу
С.А.Упоров

РАБОЧАЯ ПРОГРАММА ДИСЦИПЛИНЫ (МОДУЛЯ)

Б1.В.15 ГОРНОЕ ПРАВО

Специальность

21.05.04 Горное дело

Направленность (профиль) - Маркшейдерское дело

года набора 2022

Одобрена на заседании кафедры

Антикризисного управления и оценоч-
ной деятельности

(название кафедры)

Зав.кафедрой

(подпись)

Мальцев Н.В.

(Фамилия И.О.)

Протокол № 2 от 28.09.2021

(Дата)

Рассмотрена методической комиссией
факультета

Горно-технологического

(название факультета)

Председатель

(подпись)

Колчина Н.В.

(Фамилия И.О.)

Протокол № 2 от 08.2021


(Дата)

Екатеринбург

Автор: Лапо С.А., ст. преподаватель

**Рабочая программа дисциплины (модуля) согласована с выпускающей
кафедрой маркшейдерского дела**

Заведующий кафедрой

A handwritten signature in blue ink, appearing to be 'А.В. Жабко', written over the text 'Заведующий кафедрой'.

А.В. Жабко

Аннотация рабочей программы дисциплины (модуля) Горное право

Трудоемкость дисциплины (модуля): 3 з.е., 108 часов.

Форма промежуточной аттестации – зачет.

Цель дисциплины (модуля): формирование комплекса представлений о действующих в России законодательных принципах и нормах регулирования отношений, возникающих в процессе недропользования, о правах и компетенции федеральных и региональных органов власти в распоряжении государственным фондом недр, об основных принципах, регулирующих порядок получения права пользования недрами и о системе лицензирования такого пользования; о законодательных решениях по привлечению иностранных инвестиций в российскую горнодобывающую промышленность.

Компетенции, формируемые в процессе изучения дисциплины (модуля):

Общепрофессиональные:

- ОПК-1. Способен применять законодательные основы в областях недропользования, обеспечения экологической и промышленной безопасности при поисках, разведке и разработке месторождений твердых полезных ископаемых, строительстве и эксплуатации подземных объектов).
- ОПК-1.1 Демонстрирует навыки поиска и использования нужной юридической информации для своей профессиональной деятельности
- ОПК -1.2. Применяет законодательные основы в своей профессиональной деятельности при составлении нормативной документации по промышленной безопасности

Результат изучения дисциплины (модуля):

Знать:

- систему законодательных актов, регулирующих отношения недропользования в РФ;
- роль и место государственной политики в недропользовании в условиях рыночной экономики;
- требования государственной политики в отношении рационального использования и охраны недр;
- методы и средства ограничения пользования недрами для предотвращения ущерба людям и окружающее среде;
- порядок разрешения споров в недропользовании.

Уметь:

- самостоятельно анализировать научную и публицистическую литературу по проблемам государственного регулирования недропользования;
- извлекать, анализировать и оценивать информацию;
- ориентироваться в мире норм и ценностей, оценивать явления и события с моральной и правовой точек зрения;
- ориентироваться в типовых экономических ситуациях, основных вопросах экономической политики;
- использовать правовые знания в оценке явлений общественной жизни и в собственной деятельности;
- проводить анализ нормативной горной документации на соответствие требованиям законодательства в сфере недропользования.

Владеть:

- методами и средствами разработки документации для недропользования;
- навыками публичной речи, аргументации, ведения дискуссии и полемики;
- навыками правомерного поведения, корректировки своих политических взглядов и действий;
- навыками сотрудничества, ведения переговоров и разрешения конфликтов при осуществлении деятельности в недропользовании

1. ЦЕЛИ ОСВОЕНИЯ ДИСЦИПЛИНЫ (МОДУЛЯ)

Целью освоения учебной дисциплины (модуля) «Горное право» является формирование комплекса представлений о действующих в России законодательных принципах и нормах регулирования отношений, возникающих в процессе недропользования, о правах и компетенции федеральных и региональных органов власти в распоряжении государственным фондом недр, об основных принципах, регулирующих порядок получения права пользования недрами и о системе лицензирования такого пользования; о законодательных решениях по привлечению иностранных инвестиций в российскую горнодобывающую промышленность.

Для достижения указанной цели необходимо:

- формирования представлений о законодательной базе недропользования;
- знание прав и обязанностей недропользователей;
- ознакомление с видами юридической ответственности в сфере недропользования;
- ознакомление с принципами рационального использования и охраны недр;

2. ПЕРЕЧЕНЬ ПЛАНИРУЕМЫХ РЕЗУЛЬТАТОВ ОБУЧЕНИЯ ПО ДИСЦИПЛИНЕ (МОДУЛЮ)

Результаты освоения дисциплины (модуля) **Горное право** и формируемые у обучающихся компетенции определены в таблице 2.1

Таблица 2.1 Формируемые компетенции и результаты обучения

| Код и наименование компетенции | Результаты обучения | | Код и наименование индикатора достижения компетенции |
|--|---------------------|---|--|
| 1 | 2 | | 3 |
| Способен применять законодательные основы в областях недропользования, обеспечения экологической и промышленной безопасности при поисках, разведке и разработке месторождений твердых полезных ископаемых, строительстве и эксплуатации подземных объектов). | знать | законодательные основы в области недропользования, обеспечения экологической и промышленной безопасности при поисках, разведке и разработке месторождений твердых полезных ископаемых, строительстве и эксплуатации подземных объектов | |
| | уметь | применять нормы права обеспечения экологической и промышленной безопасности при поисках, разведке и разработке месторождений твердых полезных ископаемых, строительстве и эксплуатации подземных объектов | |
| | владеть | навыками самостоятельного поиска необходимы нормативных актов для обеспечения экологической и промышленной безопасности при поисках, разведке и разработке месторождений твердых полезных ископаемых, строительстве и эксплуатации подземных объектов | |
| ОПК-1.1 Демонстрирует навыки поиска и использования нужной | знать | законодательные основы профессиональной деятельности | |
| | уметь | применять необходимые законодательные акты при осуществлении профессиональной деятельности | |

| | | |
|---|---------|---|
| юридической информации для своей профессиональной деятельности ОПК -1.2. Применяет законодательные основы в своей профессиональной деятельности при составлении нормативной документации по промышленной безопасности | владеть | справочно-правовыми системами |
| | знать | законодательные основы при составлении нормативной документации по промышленной безопасности |
| | уметь | составлять нормативную документацию по промышленной безопасности |
| | владеть | навыками составления документации в соответствии действующим законодательством по промышленной безопасности |

3 МЕСТО ДИСЦИПЛИНЫ (МОДУЛЯ) В СТРУКТУРЕ ОБРАЗОВАТЕЛЬНОЙ ПРОГРАММЫ

Дисциплина (модуль) «Горное право» является дисциплиной части, формируемой участниками образовательных отношений Блока 1 «Дисциплины (модули)» учебного плана.

4 ОБЪЕМ ДИСЦИПЛИНЫ (МОДУЛЯ) В ЗАЧЕТНЫХ ЕДИНИЦАХ С УКАЗАНИЕМ КОЛИЧЕСТВА АКАДЕМИЧЕСКИХ ЧАСОВ, ВЫДЕЛЕННЫХ НА КОНТАКТНУЮ РАБОТУ ОБУЧАЮЩИХСЯ С ПРЕПОДАВАТЕЛЕМ (ПО ВИДАМ УЧЕБНЫХ ЗАНЯТИЙ) И НА САМОСТОЯТЕЛЬНУЮ РАБОТУ

| кол-во з.е. | Трудоемкость дисциплины | | | | | | | контрольные, расчетно-графические работы, рефераты | курсовые работы (проекты) |
|-------------------------------|-------------------------|--------|------------|--------|----|-------|------|--|---------------------------|
| | общая | лекции | практ.зан. | лабор. | СР | зачет | экз. | | |
| <i>очная форма обучения</i> | | | | | | | | | |
| 3 | 108 | 32 | - | - | 67 | 9 | - | - | - |
| <i>заочная форма обучения</i> | | | | | | | | | |
| 3 | 108 | 8 | - | - | 96 | 4 | - | - | - |

5 СОДЕРЖАНИЕ ДИСЦИПЛИНЫ (МОДУЛЯ), СТРУКТУРИРОВАННОЕ ПО ТЕМАМ (РАЗДЕЛАМ) С УКАЗАНИЕМ ОТВЕДЕННОГО НА НИХ КОЛИЧЕСТВА АКАДЕМИЧЕСКИХ ЧАСОВ И ВИДОВ УЧЕБНЫХ ЗАНЯТИЙ

5.1 Тематический план изучения дисциплины (модуля)

Для студентов очной формы обучения:

| № | Тема | Контактная работа обучающихся с преподавателем | | | В т.ч. в форме практической подготовки | Самостоятельная работа |
|----|--|--|-----------------------------|-----------------|--|------------------------|
| | | лекции | практич. занятия/ др. формы | лаборат. работы | | |
| 1. | Государственная собственность на недра в РФ. | 4 | | | | 8 |

| | | | | | | |
|-----|---|-----------|--|--|--|-----------|
| 2. | Горный отвод. Пользователи недр. | 4 | | | | 6 |
| 3. | Общераспространённые полезные ископаемые. | 4 | | | | 8 |
| 4. | Общие вопросы государственного регулирования отношений недропользования. | 4 | | | | 6 |
| 5. | Правовое регулирование рационального использования и охраны недр, безопасного ведения работ, связанных с пользованием недрами, ликвидации и консервации горных предприятий. | 4 | | | | 6 |
| 6. | Платежи за пользование недрами. Горный аудит. | 4 | | | | 4 |
| 7. | Лицензирование и содержание лицензии. | 4 | | | | 6 |
| 8. | Соглашения о разделе продукции. Трансграничные месторождения. | 4 | | | | 6 |
| ... | Подготовка к зачету (тестирование) | | | | | 17 |
| | ИТОГО | 32 | | | | 67 |

Для студентов заочной формы обучения:

| № n/n | Тема, раздел | Контактная работа обучающихся с преподавателем | | | В т.ч. в форме практической подготовки | Самостоятельная работа |
|----------|---|--|--------------------------------|----------------|--|------------------------|
| | | лекции | практич. занятия/ др. формы | лаборат.занят. | | |
| 1 | Государственная собственность на недра в РФ. | 2 | | | | 10 |
| 2 | Горный отвод. Пользователи недр. | 2 | | | | 10 |
| 3 | Общераспространённые полезные ископаемые. | 2 | | | | 10 |
| 4 | Общие вопросы государственного регулирования отношений недропользования. | 2 | | | | 10 |
| 5 | Правовое регулирование рационального использования и охраны недр, безопасного ведения работ, связанных с пользованием недрами, ликвидации и консервации горных предприятий. | 2 | | | | 10 |
| 6 | Платежи за пользование недрами. Горный аудит. | 2 | | | | 10 |
| 7 | Лицензирование и содержание лицензии. | 2 | | | | 10 |
| 8 | Соглашения о разделе продукции. Трансграничные месторождения. | 2 | | | | 10 |
| | Подготовка к зачету (тестирование) | | | | | 16 |
| | ИТОГО | 8 | | | | 96 |

5.2 Содержание учебной дисциплины (модуля)

1. Государственная собственность на недра в РФ.

Пользование недрами. Правовое регулирование отношений недропользования. Компетенция органов государственной власти субъектов федерации в регулировании недропользования. Ресурсы недр. Виды пользования недрами.

2. Горный отвод. Пользователи недр.

Участки недр, предоставляемые в пользование. Горный и геологический отводы. Государственный учёт и кадастр фонда недр. Геологическая информация о недрах. Ограничения пользования недрами. Пользователи недр и сроки пользования недрами. Основания для получения права пользования недрами.

3. Общераспространённые полезные ископаемые.

Добыча общераспространённых ПИ собственниками и владельцами земельных участков. Условия застройки площадей залегания ПИ и условия землепользования таких площадей. Порядок разрешения имущественных споров. Соотношение национального и международного в горном праве.

4. Общие вопросы государственного регулирования отношений недропользования.

Разграничение компетенции органов власти по регулированию отношений недропользования. Государственное управление отношениями недропользования органами специальной компетенции. Компетенция Федерального органа управления государственным фондом недр. Компетенция Федеральной службы по геологическому, технологическому и атомному надзору. Компетенция Федерального агентства по недропользованию. Правовое регулирование отношений недропользования в субъектах Российской Федерации. Государственное регулирование добычи и использования полезных ископаемых и отношений, возникающих в процессе этой деятельности.

5. Правовое регулирование рационального использования и охраны недр, безопасного ведения работ, связанных с пользованием недрами, ликвидации и консервации горных предприятий.

Правовое регулирование рационального использования и охраны недр. Правовое регулирование безопасного ведения работ, связанных с пользованием недрами. Правовое регулирование ликвидации и консервации предприятий по добыче полезных ископаемых и подземных сооружений, не связанных с добычей полезных ископаемых.

6. Платежи за пользование недрами. Горный аудит.

Платежи, не зависящие от вида пользования недрами. Платежи, зависящие от вида пользования недрами. Ответственность за досрочное прекращение пользования недрами. Общая характеристика горного аудита. Содержание горного аудита. Горно-аудиторская деятельность. Риски в недропользовании. Правовые основы страхования. Страхование недропользования.

7. Лицензирование и содержание лицензии.

Основания для прекращения права пользования недрами и порядок прекращения права пользования. Основные требования и обязанности пользователя недр. Рациональное использование и охрана недр. Требования по безопасному ведению горных работ. Государственная экспертиза запасов ПИ. Регулирование выбросов и сбросов. Установление факта аварии или НС.

8. Соглашения о разделе продукции. Трансграничные месторождения. Основания для включения участков недр в перечень СРП. Условия выполнения работ иностранными инвесторами. Регулирование отношений при разработке трансграничных месторождений углеводородов, в том числе – пересекаемых государственными, внутренними административными или иными границами, разделяющими правовое пространство. Юнитизация при разработке МПИ, разделённых на лицензионные участки. Природные ресурсы континентального шельфа. Договоры об СРП.

6. ОБРАЗОВАТЕЛЬНЫЕ ТЕХНОЛОГИИ

Освоение дисциплины предусматривает следующие технологии обучения:

- репродуктивные (лекции);
- активные (работа с информационными ресурсами);
- интерактивные (практико-ориентированные задания, предполагающие анализ конкретных практических ситуаций).

7. ПЕРЕЧЕНЬ УЧЕБНО-МЕТОДИЧЕСКОГО ОБЕСПЕЧЕНИЯ ДЛЯ САМОСТОЯТЕЛЬНОЙ РАБОТЫ ОБУЧАЮЩИХСЯ ПО ДИСЦИПЛИНЕ (МОДУЛЮ)

Для организации самостоятельной работы обучающихся по изучению дисциплины (модулю) «Горное право» кафедрой подготовлены *Методические указания для самостоятельной работы и задания для обучающихся.*

Форма контроля самостоятельной работы студентов: зачёт (тестирование).

8. ОЦЕНОЧНЫЕ МАТЕРИАЛЫ ДЛЯ ПРОВЕДЕНИЯ ТЕКУЩЕГО КОНТРОЛЯ И ПРОМЕЖУТОЧНОЙ АТТЕСТАЦИИ ОБУЧАЮЩИХСЯ ПО ДИСЦИПЛИНЕ (МОДУЛЮ)

Оценка результатов обучения осуществляется в ходе текущего контроля успеваемости и промежуточной аттестации.

Текущий контроль знаний, умений, владений как результат формирования компетенций осуществляется в ходе аудиторных занятий, проводимых по расписанию.

Формы и методы текущего контроля: экспертное наблюдение и оценка результата деятельности обучающегося на учебных занятиях, экспертная оценка выполненных самостоятельных работ, оценка результатов оценочных мероприятий.

Оценочные средства: тестирование

| № n/n | Тема | Конкретизированные результаты обучения | Оценочные средства |
|----------|--|--|--------------------|
| 1 | Государственная собственность на недра в РФ. | <i>Знать:</i> государственную политику в области недропользования. <i>Уметь:</i> пользоваться юридической литературой по недропользованию. <i>Владеть:</i> принципами регулирования отношений недропользования | Тест |
| 2 | Горный отвод. Пользователи недр. | <i>Знать:</i> основные понятия недропользования <i>Уметь:</i> ориентироваться в геологической информации о недрах. <i>Владеть:</i> терминологией недропользования | |
| 3 | Общераспространённые полезные ископаемые. | <i>Знать:</i> виды добычи общераспространённых полезных ископаемых <i>Уметь:</i> ориентироваться в национальном и международном в горном праве | тест |

| | | | |
|---|---|---|------|
| | | <i>Владеть:</i> условиями землепользования площадей залегающих полезных ископаемых | |
| 4 | Общие вопросы государственного регулирования отношений недропользования. | <i>Знать:</i> компетенции органов власти по регулированию отношений недропользования <i>Уметь:</i> ориентироваться в органах управления отношений недропользования <i>Владеть:</i> принципами процесса регулирования отношений недропользования. | тест |
| 5 | Правовое регулирование рационального использования и охраны недр, безопасного ведения работ, связанных с пользованием недрами, ликвидации и консервации горных предприятий. | <i>Знать:</i> конкретные правовые нормы, локальные нормативные акты при использовании недр; <i>Уметь:</i> руководствоваться правовыми нормами и нормативными актами при ведении горных работ <i>Владеть:</i> основными правовыми принципами ведения работ по использованию недр, процедурами ликвидации и консервации предприятий по добыче полезных ископаемых | тест |
| 6 | Платежи за пользование недрами. Горный аудит. | <i>Знать:</i> основные задачи и содержание горного аудита <i>Уметь:</i> ориентироваться в видах платежей за недропользование <i>Владеть:</i> правовыми основами страхования недропользования | тест |
| 7 | Лицензирование и содержание лицензии. | <i>Знать:</i> порядок лицензирования <i>Уметь:</i> составлять необходимую документацию при эксплуатации недр <i>Владеть:</i> основными правами и обязанностями недропользователя | тест |
| 8 | Соглашения о разделе продукции. Трансграничные месторождения. | <i>Знать:</i> правовые основы совместной разработки полезных ископаемых (СРП) <i>Уметь:</i> ориентироваться в законодательной базе, касающейся совместной разработки полезных ископаемых <i>Владеть:</i> навыками составления договоров о СРП | тест |

Промежуточная аттестация по итогам освоения дисциплины (модуля) – проводится в форме зачета.

Для осуществления текущего контроля знаний, умений, владений и промежуточной аттестации обучающихся используется комплект оценочных средств по дисциплине (модулю).

При реализации дисциплины используется балльно-рейтинговая система оценки учебной деятельности в соответствии с Положением о балльно-рейтинговой системе оценки учебной деятельности (учебном рейтинге) обучающихся в ФГБОУ ВО «Уральский государственный горный университет» (СМК ОД.Пл.04-06.222-2021).

Распределение баллов в рамках текущего рейтинга и рейтинга промежуточной аттестации по учебной дисциплине представлены в комплекте оценочных средств по дисциплине.

Полученные значения учебного рейтинга обучающихся в баллах переводятся в оценки, выставляемые последующей шкале:

| Количество баллов | Отметка экзамен/зачёт по оценке | Отметка зачёта |
|-------------------|---------------------------------|----------------|
| 80-100 | Отлично | Зачтено |
| 65-79 | Хорошо | |
| 50-64 | Удовлетворительно | |
| 0-49 | Неудовлетворительно | Незачтено |

Личностные результаты обучающихся оцениваются по критериям, обозначенным в рабочей программе воспитания.

9. МЕТОДИЧЕСКИЕ УКАЗАНИЯ ДЛЯ ОБУЧАЮЩИХСЯ ПО ОСВОЕНИЮ ДИСЦИПЛИНЫ (МОДУЛЯ)

Алгоритм работы студентов для качественного усвоения дисциплины (модуля) включает в себя следующие действия:

1. Изучение рабочей программы дисциплины (модуля), что позволит правильно сориентироваться в системе требований, предъявляемых к студенту со стороны преподавателя.
2. Посещение и конспектирование лекций.
3. Изучение основной и дополнительной литературы, нормативных правовых актов, интернет-источников.
4. Выполнение всех видов самостоятельной работы.

10. ПЕРЕЧЕНЬ УЧЕБНОЙ ЛИТЕРАТУРЫ, НЕОБХОДИМОЙ ДЛЯ ОСВОЕНИЯ ДИСЦИПЛИНЫ (МОДУЛЯ)

10.1 Литература

| № п/п | Наименование | Кол-во экз. |
|-------|---|-------------|
| 1 | Перчик А.И. Горное право: учебник. М.: Изд. Дом «Филология Три», 2002, 525с. | 19 |
| 2 | Волкова Т.В. Земельное право [Электронный ресурс] : учебное пособие для бакалавров / Т.В. Волкова, С.Ю. Королев, Е.Ю. Чмыхало. — Электрон.текстовые данные. — М. : Дашков и К, Ай Пи Эр Медиа, 2017. — 360 с. — 978-5-394-02360-6. — Режим доступа: http://www.iprbookshop.ru/57119.html | Эл. ресурс |
| 3 | Экологическое право России [Электронный ресурс] : учебное пособие для студентов вузов / Н.В. Румянцев [и др.]. — 4-е изд. — Электрон.текстовые данные. — М. : ЮНИТИ-ДАНА, 2017. — 431 с. — 978-5-238-01751-8. — Режим доступа: http://www.iprbookshop.ru/71081.html | Эл. ресурс |

| | | |
|---|--|------------|
| 1 | Регулирование отношений недропользования на территории Российской Федерации (Недра и право). М.: Ин-т законодательства и сравнительного правоведения при Правительстве РФ, 2002, 348 с.. — Режим доступа: http://www.iprbookshop.ru/14386.html | Эл. ресурс |
| 2 | Подтуркин Ю.А. Учёт неопределенности и риска при стоимостной оценке месторождений и установлении размера разового стартового платежа за право пользования ресурсами / Ю.А. Подтуркин, В.А. Коткин, С.А. Емельянов, Г.Н. Малухин // Минеральные ресурсы России. Экономика и управление, 2006, № 2. — Режим доступа: http://www.iprbookshop.ru/74905.html | Эл. ресурс |
| 3 | Клюкин Б.Д. Горные отношения в странах Западной Европы и Америки. – М.: Городец-издат, 2000. – 443 с. | 7 |
| 4 | Разовский Ю.В. Горная рента. – М.: ОАО «НПО «изд-во «Экономика», 2000. – 221 с. | 5 |

10.2 Нормативные правовые акты

1. Конституция Российской Федерации [Электронный ресурс]: Принята всенародным голосованием 12.12.1993 (с учетом поправок, внесенных Законами РФ о поправках к Конституции РФ от 30.12.2008 № 6-ФКЗ, от 30.12.2008 N 7-ФКЗ, от 05.02.2014 N 2-ФКЗ). - Режим доступа: ИПС «КонсультантПлюс».

7. О недрах [Электронный ресурс]: Закон Российской Федерации от 21.02.1992 № 2395-1 (ред. от 03.08.2018). – Режим доступа: ИПС «КонсультантПлюс».

8. О промышленной безопасности опасных производственных объектов [Электронный ресурс]: Закон Российской Федерации от 21.07.1997 № 116-ФЗ. – Режим доступа: ИПС «КонсультантПлюс».

9. Об охране окружающей среды [Электронный ресурс]: Закон Российской Федерации от 10.01.2002 № 7-ФЗ. – Режим доступа: ИПС «КонсультантПлюс».

10. Закон РФ «О недрах» от 21.02.1992 г. № 2395-1 (в редакции Федерального закона от 26 июля 2010 г. № 186-ФЗ). - Режим доступа: ИПС «КонсультантПлюс»..

11. Закон РФ «О соглашениях о разделе продукции», от 30.12.1995 г. № 225-ФЗ - Режим доступа: ИПС «КонсультантПлюс».

11. ПЕРЕЧЕНЬ РЕСУРСОВ ИНФОРМАЦИОННО – ТЕЛЕКОММУНИКАЦИОННОЙ СЕТИ «ИНТЕРНЕТ», НЕОБХОДИМЫХ ДЛЯ ОСВОЕНИЯ ДИСЦИПЛИНЫ (МОДУЛЯ), СОВРЕМЕННЫХ ПРОФЕССИОНАЛЬНЫХ БАЗ ДАННЫХ, ИНФОРМАЦИОННЫХ СПРАВОЧНЫХ СИСТЕМ

1. <http://www.juristlib.ru/ЮристЛиб>. - Электронная юридическая библиотека. На сайте представлена коллекция работ российских ученых-юристов, комментарии к кодексам, статьи из периодических изданий по праву, учебники.

2. <http://www.tarasei.narod.ru/uchebniki.html>- Правовая библиотека: учебники, учебные пособия, лекции по юриспруденции. В библиотеке представлено около 300 полнотекстовых источников юридической литературы. Основные разделы: Теория и история государства и права, Памятники правовой литературы, Судебная медицина, Экологическое право, Уголовное право, Авторское право и др.

3. <http://www.allpravo.ru/library/> Все о праве: компас в мире юриспруденции. Собрание юридической литературы правовой тематики. Всего в ней более 300 полноценных источников. Библиотека состоит из трех категорий источников: учебные пособия, монографии, статьи. Особую ценность представляют монографии и труды русских юристов конца 19 - начала 20 века.

4. <http://www.pravoteka.ru/Правотека>. На этом сайте в разделе "Библиотека юриста" содержится коллекция книг, посвященных различным отраслям права. Есть также "Юридическая энциклопедия".

Информационные справочные системы
ИПС «КонсультантПлюс»

Базы данных
Scopus: база данных рефератов и цитирования
<https://www.scopus.com/customer/profile/display.uri>
E-library: электронная научная библиотека: <https://elibrary.ru>

12. ПЕРЕЧЕНЬ ЛИЦЕНЗИОННОГО И СВОБОДНО РАСПРОСТРАНЯЕМОГО ПРО- ГРАММНОГО ОБЕСПЕЧЕНИЯ (В ТОМ ЧИСЛЕ ОТЕЧЕСТВЕННОГО), ИСПОЛЬ- ЗУЕМОГО ПРИ ОСУЩЕСТВЛЕНИИ ОБРАЗОВАТЕЛЬНОГО ПРОЦЕССА ПО ДИСЦИПЛИНЕ (МОДУЛЮ)

1. Microsoft Windows 8 Professional
2. Microsoft Office Professional 2010
3. FineReader 12 Professional

13. ОПИСАНИЕ МАТЕРИАЛЬНО-ТЕХНИЧЕСКОЙ БАЗЫ, НЕОБХОДИМОЙ ДЛЯ ОСУЩЕСТВЛЕНИЯ ОБРАЗОВАТЕЛЬНОГО ПРОЦЕССА ПО ДИСЦИПЛИНЕ (МОДУЛЮ)

Реализация данной учебной дисциплины (модуля) осуществляется с использованием материально-технической базы, обеспечивающей проведение всех видов учебных занятий обучающихся, предусмотренных программой учебной дисциплины (модуля), соответствующей действующим санитарным и противопожарным правилам и нормам, включающей:

помещения, представляющие собой:

- учебные аудитории для проведения занятий лекционного типа;

14. ОСОБЕННОСТИ РЕАЛИЗАЦИИ УЧЕБНОЙ ДИСЦИПЛИНЫ (МОДУЛЯ) ДЛЯ ЛИЦ С ИНВАЛИДНОСТЬЮ И ОГРАНИЧЕННЫМИ ВОЗМОЖНОСТЯМИ ЗДОРОВЬЯ

Освоение дисциплины (модуля) для обучающихся с инвалидностью и ограниченными возможностями здоровья может быть организовано с учётом особенностей их психофизического развития, индивидуальных возможностей и необходимых специальных условий их обучения.

При реализации данной дисциплины (модуля) используются различные образовательные технологии (в том числе дистанционные) с учётом их адаптации для обучающихся с инвалидностью и ограниченными возможностями здоровья в зависимости от вида и характера ограниченных возможностей здоровья обучающихся.

Образовательные технологии используются во всех основных видах учебной работы по дисциплине (модулю) (контактная работа, самостоятельная работа, индивидуальная работа), адаптируются с учётом способностей, особенностей восприятия, готовности к освоению учебного материала, имеющегося индивидуального социально-образовательного опыта обучающихся с инвалидностью и ограниченными возможностями здоровья.

При реализации дисциплины (модуля) конкретные формы и виды самостоятельной и индивидуальной работы обучающихся с инвалидностью и ограниченными возможностями здоровья устанавливаются преподавателем. Выбор форм и видов самостоятельной и индивидуальной работы обучающихся с инвалидностью и обучающихся с ограниченными возможностями здоровья осуществляется с учётом их способностей, особенностей восприятия и готовности к освоению учебного материала.

Обучающиеся из числа лиц с ограниченными возможностями здоровья и с инвалидностью при необходимости обеспечиваются печатными и (или) электронными образовательными ресурсами (учебники, учебные пособия, материалы для самостоятельной работы и т.д.) в формах, адаптированных к ограничениям их здоровья и восприятия информации:

для лиц с нарушениями зрения:

- в печатной форме увеличенным шрифтом;
- в форме электронного документа;

для лиц с нарушениями слуха:

- в печатной форме;
- в форме электронного документа;

для лиц с нарушениями опорно-двигательного аппарата:

- в печатной форме;
- в форме электронного документа.

Данный перечень может быть конкретизирован в зависимости от контингента обучающихся.

Проведение текущего контроля успеваемости и промежуточной аттестации (конкретные формы и процедуры) для обучающихся с инвалидностью и ограниченными возможностями здоровья по дисциплине (модулю) устанавливается ФГБОУ ВО «УГГУ» самостоятельно с учётом ограничений их здоровья и доводятся до сведения обучающихся в сроки, определённые в локальных актах университета.

Процедура проведения промежуточной аттестации для обучающихся с инвалидностью и ограниченными возможностями здоровья при необходимости устанавливается с учётом индивидуальных психофизических особенностей (устно, письменно на бумаге, письменно на компьютере, в форме тестирования и т.п.). При необходимости предусматривается увеличение времени на подготовку к промежуточной аттестации, а также предоставляется дополнительное время для подготовки ответа в ходе промежуточной аттестации. При необходимости промежуточная аттестация может проводиться в несколько этапов. Возможно установление индивидуальных графиков проведения текущего контроля успеваемости и прохождения промежуточной аттестации.

Учебно-методические материалы для проведения текущего контроля успеваемости и промежуточной аттестации предоставляются в формах с учётом особенностей их психофизического развития, индивидуальных возможностей к восприятию информации.

Освоение дисциплины (модуля) и проведение процедуры оценивания результатов обучения обучающихся с инвалидностью и ограниченными возможностями здоровья предусматривает (в случае необходимости) использование специальных технических средств, необходимых им в связи с их индивидуальными особенностями. Эти средства могут быть предоставлены университетом, могут использоваться собственные технические средства.

Каждый обучающийся из числа лиц с инвалидностью и ограниченными возможностями здоровья в течение всего периода обучения при необходимости будет обеспечен индивидуальным неограниченным доступом к электронной информационно-образовательной среде УГГУ с использованием специальных технических и программных средств, содержащей электронные образовательные ресурсы, перечисленные в данной рабочей программе дисциплины (модуля) и иметь доступ к необходимому программному обеспечению, адаптированному для обучающихся инвалидов и обучающихся с ограниченными возможностями здоровья.



УТВЕРЖДАЮ
Проректор по учебно-методическому комплексу
С.А.Уповор

РАБОЧАЯ ПРОГРАММА ДИСЦИПЛИНЫ (МОДУЛЬ)

**Б1.В.ДВ.01.01 ГЕОМЕТРИЗАЦИЯ МЕСТОРОЖДЕНИЙ
ПОЛЕЗНЫХ ИСКОПАЕМЫХ**

Специальность

21.05.04 Горное дело

Направленность (профиль)

«Маркшейдерское дело»

форма обучения: очная, заочная

год набора: 2022

Одобрена на заседании кафедры
Маркшейдерского дела

(название кафедры)

Зав.кафедрой

(подпись)

Жабко А.В.

(Фамилия И.О.)

Протокол № 1 от 28.09.2021

(Дата)

Рассмотрена методической комиссией
горно-технологического факультета

(название факультета)

Председатель

(подпись)

Колчина Н.В.

(Фамилия И.О.)

Протокол № 2 от 08.10.2021

(Дата)

Екатеринбург

Автор: проф., д.т.н. Гальянов А.В., асс. С.А.Гриценко

Аннотация рабочей программы дисциплины (модуля) Геометризация МПИ

Трудоемкость дисциплины (модуля): 5 з.е. 180 часа.

Форма промежуточной аттестации – экзамен, курсовая работа.

Цель дисциплины (модуля): формирование научного и практического представления о методах геометрической интерпретации данных геологоразведочных работ и отображения их на геологической и маркшейдерской плановой основе и разрезах; закрепление знаний и навыков решения горногеометрических задач, связанных с оценкой данных разведки и эксплуатации.

Компетенции, формируемые в процессе изучения дисциплины (модуля):

профессиональные

- способность решать горно-геологические задачи, выполнять геометризацию качественных и количественных показателей месторождения и горнотехнических условий отработки полезных ископаемых, решать вопросы рационального недропользования и охраны недр (ПК-1.3).

Результат изучения дисциплины (модуля):

Знать:

- основы теорий вероятностей, массового обслуживания, случайных функций;
- структуру используемой информации;
- особенности строения рудного поля;
- технологический комплекс предприятия;
- элементы структурной геологии;
- методы построения моделей месторождений полезных ископаемых;
- способы геометрического представления данных геолого-маркшейдерской графической документации;
- методы построения и анализа горно-геометрических графиков;
- особенности оценки точности для решения задач учета полноты и качества извлечения запасов полезных ископаемых при добыче;
- классифицирование смещений горных пород.

Уметь:

- оценивать представительность и достоверность исходных данных, участвующих в решении горногеометрических задач;
- планировать и организовывать проведение исследований и экспериментов;
- обосновывать и использовать существующие математические методы прогнозирования размещения показателей месторождений в пространстве;
- обосновывать и применять методы геометризации для прогнозирования размещения качественных показателей месторождения в пространстве;
- анализировать условия отработки месторождений для их комплексного использования, выполнять оценки эффективного недропользования;
- определять по данным геологического бурения простирание и падение крыльев складки;

Владеть:

- навыками обработки и анализировать статистической информации;
- приемами изучения и анализа горно-геологических условий залегания месторождений полезных ископаемых для их эффективного промышленного освоения;
- навыками анализа горно-геологических условий по данным разведки и добычи твердых полезных ископаемых;
- владеть геометрическим методом построения поверхности по данным геологического бурения.

1 ЦЕЛИ ОСВОЕНИЯ ДИСЦИПЛИНЫ (МОДУЛЯ)

Целью изучения учебной дисциплины (модуля) «Геометризация МПИ» является овладение знаниями о методах пространственно-геометрического изображения закономерностей размещения форм и условий залегания залежей полезного ископаемого и вмещающих горных пород, решение инженерных задач управления горными работами в режиме рациональной отработки запасов месторождения, овладение обучающимися основами анализа информационных сведений.

Для достижения указанной цели необходимо:

- знание основ теории геохимического поля как геологического объекта;
- знание основ организации горного производства, планирования и учета добычных работ в режиме рационального недропользования;
- приобретение навыков анализа и обработки информационных сведений о месторождении полезных ископаемых и их геометрической интерпретации на геолого-маркшейдерской графической документации.

2 ПЕРЕЧЕНЬ ПЛАНИРУЕМЫХ РЕЗУЛЬТАТОВ ОБУЧЕНИЯ ПО ДИСЦИПЛИНЕ (МОДУЛЮ)

Результатом освоения дисциплины (модуля) «Геометрия недр» и формируемые у обучающихся компетенции определены в таблице 2.1.

Таблица 2.1. Формируемые компетенции и результаты обучения

| Компетенции. Код и название | Результаты обучения | | Код и наименование индикатора достижения компетенции |
|--|---------------------|---|---|
| 1 | 2 | | 3 |
| ПК-1.3 Способен решать горногеометрические задачи, осуществлять геометризацию пространственного размещения количественных и качественных показателей месторождения и горнотехнологических условий отработки полезных ископаемых, решать вопросы по рациональному использованию и охране недр. | <i>знать</i> | основы теорий вероятностей, массового обслуживания, случайных функций; структуру используемой информации; особенности строения рудного поля; технологический комплекс предприятия; элементы структурной геологии; методы построения моделей месторождений полезных ископаемых; способы геометрического представления данных геолого-маркшейдерской графической документации; методы построения и анализа горногеометрических графиков; особенности оценки точности для решения задач учета полноты и качества извлечения запасов полезных ископаемых при добыче; классифицирование смещений горных пород. | ПК-1.3.1 Решает горногеометрические задачи, осуществляет геометризацию пространственного размещения количественных и качественных показателей месторождения и горнотехнологических условий разработки полезных ископаемых. ПК-1.3.2 Решает вопросы по рациональному использованию, недропользованию и охране недр. |
| | <i>уметь</i> | оценивать представительность и достоверность исходных данных, участвующих в решении горногеометрических задач; планировать и организовывать проведение исследований и экспериментов; обосновывать и использовать существующие математические методы прогнозирования размещения показателей месторождений в пространстве; обосновывать и применять методы геометризации для прогнозирования размещения | |

| | | | |
|--|----------------|---|--|
| | | качественных показателей месторождения в пространстве; анализировать условия отработки месторождений для их комплексного использования, выполнять оценки эффективного недропользования; определять по данным геологического бурения простирание и падение крыльев складки. | |
| | <i>владеть</i> | навыками обработки и анализа статистической информации; анализом информационных сведений и результатов отработки; приемами изучения и анализа горно-геологических условий залегания месторождений полезных ископаемых для их эффективного промышленного освоения; навыками анализа горно-геологических условий по данным разведки и добычи твердых полезных ископаемых; владеть геометрическим методом построения поверхности по данным геологического бурения. | |

3 МЕСТО ДИСЦИПЛИНЫ (МОДУЛЯ) В СТРУКТУРЕ ОБРАЗОВАТЕЛЬНОЙ ПРОГРАММЫ

Дисциплина (модуль) «Геометризация МПИ» является дисциплиной части, формируемой участниками образовательных отношений части Блока 1 «Дисциплины (модули)» учебного плана по направлению подготовки 21.05.04 «Горное дело».

4 ОБЪЕМ ДИСЦИПЛИНЫ (МОДУЛЯ) В ЗАЧЕТНЫХ ЕДИНИЦАХ С УКАЗАНИЕМ КОЛИЧЕСТВА АКАДЕМИЧЕСКИХ ЧАСОВ, ВЫДЕЛЕННЫХ НА КОНТАКТНУЮ РАБОТУ ОБУЧАЮЩИХСЯ С ПРЕПОДАВАТЕЛЕМ (ПО ВИДАМ УЧЕБНЫХ ЗАНЯТИЙ) И НА САМОСТОЯТЕЛЬНУЮ РАБОТУ

| Трудоемкость дисциплины | | | | | | | | контрольные, расчетно-графические работы, рефераты | курсовые работы (проекты) |
|-------------------------------|-------|--------|------------|--------|-----|-------|------|--|---------------------------|
| кол-во з.е. | часы | | | | | | | | |
| | общая | лекции | практ.зан. | лабор. | СР | зачет | экз. | | |
| <i>очная форма обучения</i> | | | | | | | | | |
| 5 | 180 | 48 | 48 | | 57 | | 27 | 2 | |
| <i>заочная форма обучения</i> | | | | | | | | | |
| 5 | 180 | 8 | 8 | | 155 | | 9 | 1 | |

5 СОДЕРЖАНИЕ ДИСЦИПЛИНЫ (МОДУЛЯ), СТРУКТУРИРОВАННОЕ ПО ТЕМАМ (РАЗДЕЛАМ) С УКАЗАНИЕМ ОТВЕДЕННОГО НА НИХ КОЛИЧЕСТВА АКАДЕМИЧЕСКИХ ЧАСОВ И ВИДОВ УЧЕБНЫХ ЗАНЯТИЙ

5.1 Тематический план изучения дисциплины (модуля)

Для студентов очной формы обучения:

| № | Тема | Контактная работа обучающихся с преподавателем | | | Практическая подготовка | Самостоятельная работа |
|---|---|--|------------------------------|----------------------|-------------------------|------------------------|
| | | лекции | практич. занятия и др. формы | лабораторные работы. | | |
| 1 | Геометризация МПИ как метод геометрической интерпретации информационных сведений о геологическом объекте. Содержание и задачи дисциплины. | 2 | 2 | | | |
| 2 | Характеристика МПИ по степени разведанности | 4 | 4 | | | 7 |
| 3 | Этапы и методы геометризации МПИ. Связь с практическими задачами горного предприятия. | 10 | 10 | | | 10 |
| 4 | Методы подсчета запасов. Оценка точности подсчета запасов. | 6 | 6 | | | 10 |
| 5 | Геометризация складчатых структур горных пород по данным геологического бурения | 10 | 10 | | | 6 |
| 6 | Геометрические закономерности внутренней структуры техногенных объектов | 2 | 2 | | | 8 |
| 7 | Учет полноты и качества извлечения запасов при добыче | 14 | 14 | | | 16 |
| | Подготовка к экзамену | | | | | 27 |
| | ИТОГО 180 ч | 48 | 48 | | | 84 |

Для студентов заочной формы обучения:

| № | Тема | Контактная работа обучающихся с преподавателем | | | Практическая подготовка | Самостоятельная работа |
|---|---|--|------------------------------|----------------------|-------------------------|------------------------|
| | | лекции | практич. занятия и др. формы | лабораторные работы. | | |
| 1 | Геометризация МПИ как метод геометрической интерпретации информационных сведений о геологическом объекте. Содержание и задачи дисциплины. | 2 | 2 | | | 10 |
| 2 | Характеристика МПИ по степени разведанности | 1 | 1 | | | 5 |
| 3 | Этапы и методы геометризации МПИ. Связь с практическими задачами горного предприятия. | 1 | 1 | | | 10 |
| 4 | Методы подсчета запасов. Оценка точности подсчета запасов. | 1 | 1 | | | 20 |
| 5 | Геометризация элементов структурной геологии, учение | 1 | 1 | | | 35 |

| | | | | | | |
|---|---|----------|----------|--|--|------------|
| | о смещениях горных пород | | | | | |
| 6 | Геометрические закономерности внутренней структуры техногенных объектов | 1 | 1 | | | 15 |
| 7 | Учет полноты и качества извлечения запасов при добыче | 1 | 1 | | | 60 |
| | Выполнение расчетно-графической работы | | | | | 72 |
| | Подготовка к экзамену | | | | | 9 |
| | ИТОГО 180ч. | 8 | 8 | | | 164 |

5.2. Содержание учебной дисциплины (модуля)

Тема 1: Геометризация МПИ как метод геометрической интерпретации информационных сведений о геологическом объекте. Содержание и задачи дисциплины.

Геометризация данных геологоразведочных работ имеет своей целью отобразить особенности структуры и внутренних свойств геологических объектов (рудных тел полезных ископаемых) на геолого-маркшейдерской плановой документации в рабочих масштабах. В задачи входит оценка достоверности интерпретации информационных сведений о полезных ископаемых и решение технологических вопросов, возникающих в процессе ведения горных работ.

Тема 2: Характеристика МПИ по степени разведанности.

Ознакомление с нормативно-методическими материалами при подсчете запасов. Требования к соотношению категорий запасов.

Тема 3: Этапы и методы геометризации МПИ. Связь с практическими задачами горного предприятия.

Связь этапов геометризации МПИ с этапами разведочных работ, проектирования и эксплуатации.

Тема 4: Методы подсчета запасов. Оценка точности подсчета запасов.

Особенности и применение методов подсчета запасов, и их реальная точность.

Тема 5: Геометризация элементов складчатых структур горных пород по данным геологического бурения. Учения о смещениях горных пород.

Рассматриваются складчатые формы горных пород и типы тектонических нарушений в пределах рудных полей.

Рассматриваются элементы складчатых структур, способы определения геометрических элементов (шарнир, крылья, простирание, падение), приводится классифицирование смещений по П. К. Соболевскому

Тема 6: Геометрические закономерности внутренней структуры техногенных объектов.

Ознакомление обучающихся с новыми данными о закономерностях внутренней структуры, которые формируются в теле насыпного образования (отвалы, склады)

Тема 7: Учет полноты и качества извлечения запасов при добыче.

Даются теоретические основы учета нормирования и планирования показателей полноты и качества извлечения запасов при добыче, связь с планированием горных работ, Госстатотчетность.

6 ОБРАЗОВАТЕЛЬНЫЕ ТЕХНОЛОГИИ

Освоение дисциплины (модуля) предусматривает репродуктивные (информационные лекции, опросы, работа с книгой и т.д.); активные (доклады, работа с информацион-

ными ресурсами, решение задач, кейсов и проч.); интерактивные (бизнес-кейсы, групповые дискуссии, тренинги, анализ ситуаций, деловые и ролевые игры, круглые столы, иные) технологии обучения.

7 ПЕРЕЧЕНЬ УЧЕБНО-МЕТОДИЧЕСКОГО ОБЕСПЕЧЕНИЯ ДЛЯ САМОСТОЯТЕЛЬНОЙ РАБОТЫ ОБУЧАЮЩИХСЯ ПО ДИСЦИПЛИНЕ (МОДУЛЮ)

Для организации самостоятельной работы обучающихся по изучению дисциплины (модуля) «Геометризация МПИ» кафедрой подготовлено *Методические указания по организации самостоятельной работы и задания для обучающихся*.

8 ОЦЕНОЧНЫЕ МАТЕРИАЛЫ ДЛЯ ПРОВЕДЕНИЯ ТЕКУЩЕГО КОНТРОЛЯ УСПЕВАЕМОСТИ И ПРОМЕЖУТОЧНОЙ АТТЕСТАЦИИ ОБУЧАЮЩИХСЯ ПО ДИСЦИПЛИНЕ (МОДУЛЮ)

Оценка результатов обучения дисциплины «Геометризация МПИ» осуществляется в ходе текущего контроля успеваемости и промежуточной аттестации.

Текущий контроль знаний, умений, владений как результат формирования компетенций осуществляется в ходе аудиторных занятий, проводимых по расписанию.

Формы и методы текущего контроля: оценка активности обучающегося на учебных занятиях, оценка выполненных самостоятельных работ, оценка правильности результатов оценочных мероприятий.

Экзамен.

| № п/п | Тема | Конкретизированные результаты обучения | Оценочные средства |
|----------|---|--|--------------------|
| 1 | Геометризация МПИ как метод геометрической интерпретации информационных сведений о геологическом объекте. Содержание и задачи дисциплины. | <i>Знать:</i> теоретические основы геометрии недр, методы статистической обработки информационных сведений, цели и задачи; <i>Уметь:</i> анализировать и обрабатывать информацию, оценивать точность статистических оценок; <i>Владеть:</i> методами геометрического изображения закономерностей оруденения и статистической обработки данных. | опрос |
| 2 | Характеристика МПИ по степени разведанности | <i>Знать:</i> характеристики типов сложности МПИ <i>Уметь:</i> оценить соответствие фактических особенностей оруденения принятым при подсчете запасов; <i>Владеть:</i> методами оценки сложности строения рудного поля. | опрос |
| 3 | Этапы и методы геометризации МПИ. Связь с практическими задачами горного предприятия. | <i>Знать:</i> этапность геологоразведочных работ, методы геометризации МПИ. <i>Уметь:</i> оценивать достоверность данных разведки; <i>Владеть:</i> методикой оценки данных разведки. | опрос |
| 4 | Методы подсчета запасов. Оценка точности подсчета запасов. | <i>Знать:</i> методы подсчета запасов, аналитическую и геометрическую сущность методов; <i>Уметь:</i> выполнять подсчет запасов; <i>Владеть:</i> навыками камеральной обработки при подсчете запасов. | опрос |
| 5 | Геометризация складчатых горных пород по данным геологического бурения. Учение о смещениях горных пород. | <i>Знать:</i> классифицирование складчатых структур горных пород, виды смещений; <i>Уметь:</i> определять основные элементы складчатых структур; <i>Владеть:</i> навыками геометризации МПИ. | опрос |
| 6 | Геометрические законо- | <i>Знать:</i> технологические особенности формирования | опрос |

| | | | |
|---|---|--|-------|
| | мерности внутренней структуры техногенных объектов | насыпных тел, представление о грансоставе взорванной горной массы, общую закономерность сегрегации горных пород по крупности при движении по наклонной плоскости; <i>Уметь:</i> организовать эксперимент по исследованию процесса формирования отвалов; <i>Владеть:</i> навыками организации и проведения экспериментов. | |
| 7 | Учет полноты и качества извлечения запасов при добыче | <i>Знать:</i> закон материального баланса в горном производстве, аналитические основы методов учета добычи руды; <i>Уметь:</i> оценивать точность методов учета показателей полноты извлечения запасов; <i>Владеть:</i> методикой выполнения расчетных работ. | опрос |

Промежуточная аттестация по итогам освоения дисциплины проводится в форме ответов на тестовые вопросы.

Для осуществления текущего контроля знаний, умений, владений и промежуточной аттестации обучающихся используется комплект оценочных средств по дисциплине.

При реализации дисциплины используется бально-рейтинговая система оценки учебной деятельности в соответствии с «положением о бально-рейтинговой системе оценки учебной деятельности» (учебном рейтинге), обучающихся в ФГБОУ ВО «Уральский государственный горный университет» (СМК ОД. Пл. 04-06.222-2021).

Распределение баллов в рамках текущего рейтинга и рейтинга промежуточной аттестации по учебной дисциплине представлены в комплекте оценочных средств.

Полученные значения учебного рейтинга обучающихся в баллах переводятся в оценки, выставляемые по следующей шкале.

| Количество баллов | Отметки за экзамен |
|-------------------|---------------------|
| 80-100 | Отлично |
| 65-79 | Хорошо |
| 50-64 | Удовлетворительно |
| 0-49 | Неудовлетворительно |

Рабочая программа актуализирована в части разделов:

- перечень основной и дополнительной учебной литературой необходимой для освоения дисциплины;
- перечень ресурсов информационно-телекоммуникационной сети «интернет», необходимых для освоения дисциплины;
- перечень информационных технологий, используемых при осуществлении образовательного процесса по дисциплине, включая перечень программного обеспечения и информационных справочных систем.

9 МЕТОДИЧЕСКИЕ УКАЗАНИЯ ДЛЯ ОБУЧАЮЩИХСЯ ПО ОСВОЕНИЮ ДИСЦИПЛИНЫ (МОДУЛЯ)

Алгоритм работы обучающихся для качественного усвоения дисциплины (модуля) включает в себя следующие действия:

1. Изучение рабочей программы дисциплины (модуля), что позволит правильно сориентироваться в содержании дисциплины (модуля), системе требований, предъявляемых к обучающемуся со стороны преподавателя.
2. Посещение и конспектирование лекций.
3. Обязательная подготовка к практическим (семинарским) и (или) лабораторным занятиям.

4. Изучение основной и дополнительной литературы, нормативных правовых актов, интернет-источников.

5. Выполнение всех видов самостоятельной работы.

10 ПЕРЕЧЕНЬ УЧЕБНОЙ ЛИТЕРАТУРЫ, НЕОБХОДИМОЙ ДЛЯ ОСВОЕНИЯ ДИСЦИПЛИНЫ (МОДУЛЯ)

10.1. Основная литература

| № п/п | Наименование | Кол-во экз. |
|-------|---|-------------|
| 1 | Гальянов А.В., Геометрия недр. Основы теории геохимического поля. Учеб.пособие. 2-е изд. дополненное и исправленное / А.В. Гальянов; Урал. гос. горный ун-т. – Екатеринбург: Изд-во УГГУ, 2022. – 343с. | 35 |
| 2 | Букринский В.А., Геометризация недр. Практический курс: Учеб. пособие. – 2004. –333 с. | 25 |

10.2. Дополнительная литература

| № п/п | Наименование | Кол-во экз. |
|-------|---|-------------|
| 1 | Кузьмин В.И. геометризация и рациональное использование недр. – М.: Недра, 1991. – 319 с. | 15 |
| 2 | Букринский В.А., Геометризация недр. Практический курс: Учеб. пособие. – 2004. –333 с. | 25 |
| 3 | Гальянов А.В. Развитие научных идей в горном деле. Геометрия недр: научная монография / А.В. Гальянов; Урал. гос. горный ун-т. – Екатеринбург: Изд-во УГГУ, 2013. – 315с. | 30 |

11 ПЕРЕЧЕНЬ РЕСУРСОВ ИНФОРМАЦИОННО – ТЕЛЕКОММУНИКАЦИОННОЙ СЕТИ «ИНТЕРНЕТ», НЕОБХОДИМЫХ ДЛЯ ОСВОЕНИЯ ДИСЦИПЛИНЫ (МОДУЛЯ), СОВРЕМЕННЫХ ПРОФЕССИОНАЛЬНЫХ БАЗ ДАННЫХ, ИНФОРМАЦИОННЫХ СПРАВОЧНЫХ СИСТЕМ

- 1.. Научная электронная библиотека «Scopus» <https://www.scopus.com>
2. Научная электронная библиотека «eLIBRARY»: <https://elibrary.ru/>
3. Поисковые системы Yandex, Google, Rambler, Yahoo и др.

12. ПЕРЕЧЕНЬ ЛИЦЕНЗИОННОГО И СВОБОДНО РАСПРОСТРАНЯЕМОГО ПРОГРАММНОГО ОБЕСПЕЧЕНИЯ (В ТОМ ЧИСЛЕ ОТЕЧЕСТВЕННОГО), ИСПОЛЪЗУЕМОГО ПРИ ОСУЩЕСТВЛЕНИИ ОБРАЗОВАТЕЛЬНОГО ПРОЦЕССА ПО ДИСЦИПЛИНЕ (МОДУЛЮ)

1. Microsoft Windows 8.1 Professional
2. Microsoft Office Professional 2013

Информационные справочные системы

[Единое окно доступа к образовательным ресурсам](http://window.edu.ru/) <http://window.edu.ru/>

ИПС «КонсультантПлюс» <http://www.consultant.ru/>

Базы данных

Scopus: база данных рефератов и цитирования

<https://www.scopus.com/customer/profile/display.uri>

E-library: электронная научная библиотека: <https://elibrary.ru>

13 ОПИСАНИЕ МАТЕРИАЛЬНО-ТЕХНИЧЕСКОЙ БАЗЫ, НЕОБХОДИМОЙ ДЛЯ ОСУЩЕСТВЛЕНИЯ ОБРАЗОВАТЕЛЬНОГО ПРОЦЕССА ПО ДИСЦИПЛИНЕ (МОДУЛЮ)

Реализация данной учебной дисциплины (модуля) осуществляется с использованием материально-технической базы, обеспечивающей проведение всех видов учебных занятий обучающихся, предусмотренных программой учебной дисциплины (модуля), соответствующей действующим санитарным и противопожарным правилам и нормам.

14 ОСОБЕННОСТИ РЕАЛИЗАЦИИ УЧЕБНОЙ ДИСЦИПЛИНЫ (МОДУЛЯ) ДЛЯ ЛИЦ С ИНВАЛИДНОСТЬЮ И ОГРАНИЧЕННЫМИ ВОЗМОЖНОСТЯМИ ЗДОРОВЬЯ

Освоение дисциплины (модуля) для обучающихся с инвалидностью и ограниченными возможностями здоровья может быть организовано с учётом особенностей их психофизического развития, индивидуальных возможностей и необходимых специальных условий их обучения.

При реализации данной дисциплины (модуля) используются различные образовательные технологии (в том числе дистанционные) с учётом их адаптации для обучающихся с инвалидностью и ограниченными возможностями здоровья в зависимости от вида и характера ограниченных возможностей здоровья обучающихся.

Образовательные технологии используются во всех основных видах учебной работы по дисциплине (модулю) (контактная работа, самостоятельная работа, индивидуальная работа), адаптируются с учётом способностей, особенностей восприятия, готовности к освоению учебного материала, имеющегося индивидуального социально-образовательного опыта обучающихся с инвалидностью и ограниченными возможностями здоровья.

При реализации дисциплины (модуля) конкретные формы и виды самостоятельной и индивидуальной работы обучающихся с инвалидностью и ограниченными возможностями здоровья устанавливаются преподавателем. Выбор форм и видов самостоятельной и индивидуальной работы обучающихся с инвалидностью и обучающихся с ограниченными возможностями здоровья осуществляется с учётом их способностей, особенностей восприятия и готовности к освоению учебного материала.

Обучающиеся из числа лиц с ограниченными возможностями здоровья и с инвалидностью при необходимости обеспечиваются печатными и (или) электронными образовательными ресурсами (учебники, учебные пособия, материалы для самостоятельной работы и т.д.) в формах, адаптированных к ограничениям их здоровья и восприятия информации:

для лиц с нарушениями зрения:

- в печатной форме увеличенным шрифтом;
- в форме электронного документа;

для лиц с нарушениями слуха:

- в печатной форме;
- в форме электронного документа;

для лиц с нарушениями опорно-двигательного аппарата:

- в печатной форме;
- в форме электронного документа.

Данный перечень может быть конкретизирован в зависимости от контингента обучающихся.

Проведение текущего контроля успеваемости и промежуточной аттестации (конкретные формы и процедуры) для обучающихся с инвалидностью и ограниченными возможностями здоровья по дисциплине (модулю) устанавливается ФГБОУ ВО «УГГУ» самостоятельно с учётом ограничений их здоровья и доводятся до сведения обучающихся в сроки, определённые в локальных актах университета.

Процедура проведения промежуточной аттестации для обучающихся с инвалидностью и ограниченными возможностями здоровья при необходимости устанавливается с учётом индивидуальных психофизических особенностей (устно, письменно на бумаге, письменно на компьютере, в форме тестирования и т.п.). При необходимости предусматривается увеличение времени на подготовку к промежуточной аттестации, а также предоставляется дополнительное время для подготовки ответа в ходе промежуточной аттестации. При необходимости промежуточная аттестация может проводиться в несколько этапов. Возможно установление индивидуальных графиков проведения текущего контроля успеваемости и прохождения промежуточной аттестации.

Учебно-методические материалы для проведения текущего контроля успеваемости и промежуточной аттестации предоставляются в формах с учётом особенностей их психофизического развития, индивидуальных возможностей к восприятию информации.

Освоение дисциплины (модуля) и проведение процедуры оценивания результатов обучения обучающихся с инвалидностью и ограниченными возможностями здоровья предусматривает (в случае необходимости) использование специальных технических средств, необходимых им в связи с их индивидуальными особенностями. Эти средства могут быть предоставлены университетом, могут использоваться собственные технические средства.

Каждый обучающийся из числа лиц с инвалидностью и ограниченными возможностями здоровья в течение всего периода обучения при необходимости будет обеспечен индивидуальным неограниченным доступом к электронной информационно-образовательной среде УГГУ с использованием специальных технических и программных средств, содержащей электронные образовательные ресурсы, перечисленные в данной рабочей программе дисциплины (модуля) и иметь доступ к необходимому программному обеспечению, адаптированному для обучающихся инвалидов и обучающихся с ограниченными возможностями здоровья.



УТВЕРЖДАЮ
Проректор по учебно-методическому
комплексу
С.А.Упоров

**РАБОЧАЯ ПРОГРАММА ДИСЦИПЛИНЫ (МОДУЛЯ)
Б1.О.01 ФИЛОСОФИЯ**

Специальность
21. 05.04 Горное дело

Направленность (профиль)
Маркшейдерское дело

год набора: 2022

Одобрена на заседании кафедры

Философии и культурологии
(название кафедры)

Зав. кафедрой

(подпись)

Беляев В. П.

(Фамилия И.О.)

Протокол № 1 от 01.09.2021

(Дата)

Рассмотрена методической комиссией

Горно-технологического факультета
(название факультета)

Председатель

(подпись)

Колчина Н. В.

(Фамилия И.О.)

Протокол № 2 от 08.10.2021


(Дата)

Екатеринбург

Автор: Гладкова И. В., доцент, к.ф.н.

**Рабочая программа дисциплины согласована с выпускающей кафедрой
Маркшейдерского дела**

Заведующий кафедрой _____



подпись

Жабко А.В.

Аннотация рабочей программы дисциплины (модуля)
Философия

Трудоемкость дисциплины (модуля): 4 з. е., 144 часов.

Форма промежуточной аттестации – зачёт

Цель дисциплины (модуля): формирование целостного представления о мире и отношении человека к миру; способности критически оценивать явления действительности и системно подходить к решению поставленных задач.

Компетенции, формируемые в процессе изучения дисциплины (модуля):

универсальные

– способен осуществлять критический анализ проблемных ситуаций на основе системного подхода, вырабатывать стратегию действий (УК-1).

Результат изучения дисциплины(модуля):

Знать:

– роль и назначение философии в жизни человека и общества, основные этапы истории развития философии;

– методы критического анализа и системного подхода для решения поставленных задач; стратегии действий в проблемных ситуациях;

Уметь:

– философски подходить к процессам и тенденциям современного информационного общества, обосновывать личную позицию по отношению к явлениям социокультурной действительности;

- системно подходить к решению поставленных задач; находить различные варианты решения проблемной ситуации;

Владеть:

– навыками аргументации собственной мировоззренческой позиции; навыками интерпретации проблем современности с нравственных и философских позиций;

– навыками системного подхода к анализу и решению поставленных задач.

1 ЦЕЛИ ОСВОЕНИЯ ДИСЦИПЛИНЫ (МОДУЛЯ)

Целью освоения дисциплины (модуля) «Философия» является формирование целостного представления о мире и отношении человека к миру; способности критически оценивать явления действительности и системно подходить к решению поставленных задач. Важность изучения философии определяется возможностью познания и духовного освоения мира, развития логического мышления, умения обоснованно и аргументировано отстаивать свои мировоззренческие позиции.

Направленность философии на процесс самопознания и самоопределения способствует личностному и профессиональному росту, философия помогает выработать свою систему ценностей, понять значение моральных императивов, эстетических категорий, познавательных способностей в процессе саморазвития.

Для достижения указанной цели необходимо:

- формирование системы взглядов на единство природы, общества и человека;
- усвоение студентами ценностей современного общества;
- развитие у обучаемых самостоятельного логического мышления, понимания сущности и содержания природных и социальных процессов;
- развитие представлений о философских, мировоззренческих аспектах своей профессиональной деятельности.

2 ПЕРЕЧЕНЬ ПЛАНИРУЕМЫХ РЕЗУЛЬТАТОВ ОБУЧЕНИЯ ПО ДИСЦИПЛИНЕ (МОДУЛЮ)

Результаты освоения дисциплины (модуля) «Философия» и формируемые у обучающихся компетенции определены в таблице 2.1.

Таблица 2.1 Формируемые компетенции и результаты обучения

| Код и наименование компетенции | Результаты обучения | | Код и наименование индикатора достижения компетенции |
|---|---------------------|---|---|
| 1 | 2 | | 3 |
| УК-1: способен осуществлять критический анализ проблемных ситуаций на основе системного подхода, вырабатывать стратегию действий. | знать | - роль и назначение философии в жизни человека и общества, основные этапы истории развития философии; - методы критического анализа и системного подхода для решения поставленных задач; стратегии действий в проблемных ситуациях. | УК-1.1. Выбирает информационные ресурсы для поиска информации в соответствии с поставленной задачей. |
| | уметь | - философски подходить к процессам и тенденциям современного информационного общества, обосновывать личную позицию по отношению к явлениям социокультурной действительности; - системно подходить к решению поставленных задач; находить различные варианты решения проблемной ситуации. | УК-1.2. Оценивает соответствие выбранного информационного ресурса критериям полноты и аутентичности. УК-1.3. Систематизирует обнаруженную информацию, полученную из разных источников, в соответствии с требованиями и условиями задачи. |
| | владеть | - навыками аргументации собственной мировоззренческой позиции; навыками интерпретации проблем современности с нрав- | УК-1.4. Использует системный подход для решения поставленных задач. |

| | | | |
|--|--|--|--|
| | | ственных и философских позиций; - навыками системного подхода к анализу и решению поставленных задач. | |
|--|--|--|--|

3 МЕСТО ДИСЦИПЛИНЫ (МОДУЛЯ) В СТРУКТУРЕ ОСНОВНОЙ ОБРАЗОВАТЕЛЬНОЙ ПРОГРАММЫ

Дисциплина (модуль) «Философия» является дисциплиной обязательной части Блока 1 «Дисциплины (модули)» учебного плана по специальности **21.05.04 Горное дело, специализация Маркшейдерское дело.**

4 ОБЪЕМ ДИСЦИПЛИНЫ (МОДУЛЯ) В ЗАЧЕТНЫХ ЕДИНИЦАХ С УКАЗАНИЕМ КОЛИЧЕСТВА АКАДЕМИЧЕСКИХ ЧАСОВ, ВЫДЕЛЕННЫХ НА КОНТАКТНУЮ РАБОТУ ОБУЧАЮЩИХСЯ С ПРЕПОДАВАТЕЛЕМ (ПО ВИДАМ УЧЕБНЫХ ЗАНЯТИЙ) И НА САМОСТОЯТЕЛЬНУЮ РАБОТУ

| кол-во з.е. | Трудоемкость дисциплины часы | | | | | | | контрольные, расчетно-графические работы, рефераты | курсовые работы (проекты) |
|-------------------------------|------------------------------|--------|------------|--------|-----|-------|------|--|---------------------------|
| | общая | лекции | практ.зан. | лабор. | СР | зачет | экз. | | |
| <i>очная форма обучения</i> | | | | | | | | | |
| 4 | 144 | 16 | 16 | | 103 | 9 | | | |
| <i>заочная форма обучения</i> | | | | | | | | | |
| 4 | 144 | 8 | 4 | | 128 | 4 | | | |

5 СОДЕРЖАНИЕ ДИСЦИПЛИНЫ (МОДУЛЯ), СТРУКТУРИРОВАННОЕ ПО ТЕМАМ (РАЗДЕЛАМ) С УКАЗАНИЕМ ОТВЕДЕННОГО НА НИХ КОЛИЧЕСТВА АКАДЕМИЧЕСКИХ ЧАСОВ И ВИДОВ УЧЕБНЫХ ЗАНЯТИЙ

5.1 Тематический план изучения дисциплины (модуля)

Для студентов очной формы обучения:

| № | Тема | Контактная работа обучающихся с преподавателем | | | Практическая подготовка | Самостоятельная работа |
|--------------|--|--|-----------------------------|-----------------|-------------------------|------------------------|
| | | лекции | практич. занятия/ др. формы | лаборат. работы | | |
| 1. | Философия, ее предмет и роль в обществе | 2 | 2 | | | 20 |
| 2. | Развитие философии в контексте культуры Запада и Востока в VIII в. до н.э. – XVI в. н.э. | 4 | 4 | | | 20 |
| 3. | Развитие философии в контексте культуры России и Европы в XVII-XIX вв. | 4 | 4 | | | 20 |
| 4. | Философия в контексте культуры XX-XXI вв. | 2 | 2 | | | 20 |
| 5. | Философия о мире, человеке и обществе | 4 | 4 | | | 23 |
| 6. | Подготовка к зачету | | | | | 9 |
| ИТОГО | | 16 | 16 | | | 103+9=112 |

Для студентов заочной формы обучения:

| № | Тема | Контактная работа обучающихся с преподавателем | | | Практическая подготовка | Самостоятельная работа |
|----|--|--|--------------------------------|-----------------|-------------------------|------------------------|
| | | лекции | практич. занятия/ др. формы | лаборат. работы | | |
| 7. | Философия, ее предмет и роль в обществе | 1 | 0,5 | | | 25 |
| 8. | Развитие философии в контексте культуры Запада и Востока в VIII в. до н.э. – XVI в. н.э. | 1 | 0,5 | | | 25 |
| 9. | Развитие философии в контексте культуры России и Европы в XVII-XIX вв. | 2 | 1 | | | 25 |
| 10 | Философия в контексте культуры XX-XXI вв. | 2 | 1 | | | 25 |
| 11 | Философия о мире, человеке и обществе | 2 | 1 | | | 28 |
| 12 | Подготовка к зачету | | | | | 4 |
| | ИТОГО | 8 | 4 | | | 128+4=132 |

5.2 Содержание учебной дисциплины (модуля)

Тема 1. Философия, ее предмет и роль в обществе

- Специфика философского знания. Философия как особая форма освоения мира. Мировоззрение и его формы. Жизненно-практический и теоретический уровни мировоззрения. Философия как ядро мировоззрения.
- Основные философские проблемы, их природа. Философия как форма знания. Философия и наука. Философия в системе культуры.
- Роль философии в жизни человека и общества. Функции философии. Типы философского мировоззрения и их исторические варианты.

Тема 2. Развитие философии в контексте культуры Запада и Востока в VIII в. до н.э. – XVI в. н.э.

- Мифологическое мировоззрение и его основные черты. Историко-культурные основания и особенности предфилософии. Становление древневосточной философии.
- Древнеиндийская философия. Ведическая философия и ранний буддизм. Современные формы и идеи буддизма.
- Особенности древнекитайской философии. Даосизм и конфуцианство.
- Становление древнегреческой философии. Основные направления и школы древнегреческой философии. Милетская школа. Пифагор и ранние пифагорейцы. Гераклит как основоположник диалектики. Элейская школа (Парменид, Зенон). Атомизм Демокрита.
- Расцвет древнегреческой философии. Антропологизм софистов. Учение Сократа. Философия Платона. Учение об идеях. Учение о душе и познании. Философия Аристотеля.
- Социокультурные основания возникновения и утверждение теоцентризма в философии. Природа и человек как божественное творение. Религиозная философия Аврелия Августина.
- Схоластика. Вера и разум. Философия Фомы Аквинского. Фома Аквинский как систематизатор средневековой философии.
- Предпосылки возникновения философии и культуры эпохи Возрождения. Мировоззренческая переориентация философии.
- Основные направления философии эпохи Возрождения. Гуманизм А. Данте и Ф. Петрарки; неоплатонизм Н. Кузанского и Пико делла Мирандолы; натурфилософия Н.

Коперника, Дж. Бруно и Г. Галилея; реформационное направление М. Лютера, Т. Мюнцера, Ж. Кальвина, Э. Роттердамского; политические идеи Н. Макиавелли; утопический социализм Т. Мора и Т. Кампанеллы.

Тема 3. Развитие философии в контексте культуры России и Европы в XVII-XIX вв.

- Проблема научного познания мира в Новое время. Натурализм. Эмпиризм Ф. Бэкона и рационализм Р. Декарта. Рационализм Лейбница и Спинозы.
- Сенсуализм Д. Локка. Философские воззрения Т. Гоббса. Теория естественного права и общественного договора.
- Философия эпохи Просвещения. Натурализм французских просветителей (Вольтер, Руссо, Дидро) и его противоречия. Свобода и необходимость, разум и природа. Проблема воспитания. Формирование антропологического мировоззрения (Д. Беркли и Д. Юм).
- Немецкая классическая философия и становление деятельностного миропонимания. И. Кант – основоположник немецкой классической философии. Теория познания. Кант о субъекте и объекте познания. Этика Канта.
- Философия Гегеля. Система и метод философии Гегеля. Диалектика Гегеля.
- Становление постклассической философии. Позитивизм О. Конта. Философия жизни. Философские взгляды Ф. Ницше.
- Философия марксизма. Общественно-экономические формации как ступени исторического развития общества.
- Проблема исторических судеб России и истоки самобытной русской философии. П.Я. Чаадаев. Западники и славянофилы.
- Религиозно-гуманистическая философия в России (В.С. Соловьев и Н.А. Бердяев).
- Социально-философские направления русской общественной мысли. Революционно-демократическое направление в философии. А.И. Герцен и Н.Г. Чернышевский.

Тема 4. Философия в контексте культуры XX-XXI вв.

- Мировоззренческий плюрализм в XX веке. Психиатрия З. Фрейда. Фрейдизм и неопрейдизм.
- Современная философская антропология. Феноменология Э. Гуссерля. Философия экзистенциализма. (М. Хайдеггер, Ж.-П. Сартр).
- Философия истории в XX веке. Теория культур О. Шпенглера. Концепция цивилизаций А. Тойнби.
- Неопозитивизм как философия науки. Логический позитивизм и лингвистическая философия. Структурализм и постструктурализм.

Тема 5. Философия о мире, человеке и обществе.

- Категория бытия в философии. Человеческое бытие как бытие-в-мире. Проблема бытия мира. Человек и трансцендентная реальность.
- Основные виды бытия. Бытие вещей и процессов природы. Бытие вещей, созданных человеком. Человек в мире вещей. Монистические и плюралистические концепции бытия. Понятия материального и идеального.
- Пространство и время. Движение и развитие. Диалектика и метафизика. Детерминизм и индетерминизм. Динамические и статистические закономерности. Научные, философские и религиозные картины мира.
- Природа человека. Феноменальное и трансцендентное в человеке. Место человека в мире. Проблема антропосоциогенеза, происхождения и развития человека. Единство биологического и социального в человеке. Природное и социальное, телесное и психическое в человеке. Структура психики. Бессознательное.

- Происхождение сознания. Социальная природа сознания. Сознание и самосознание. Мышление, язык, эмоции и воля.
- Жизненный мир человека и культура. Культура и природа в мире человека. Проблема субъекта культуры. Понятия «человек», «личность», «индивид». Человек как индивидуальность и личность.
- Общество как объект философского познания. Социальная философия и другие науки об обществе.
- Общество и его структура. Социальные институты. Гражданское общество и государство. Право, политика, идеология.
- Человек в системе социальных связей. Структура общественных отношений. Материальное производство. Техника и общество.
- Человеческий мир как история. Социальный детерминизм. Проблема субъекта истории. Личность и массы. Роль личности в истории.
- Цивилизационный и формационный подход к анализу истории. Исторический процесс как закономерная смена общественно-экономических формаций (Карл Маркс). Понятие цивилизации (Арнольд Тойнби). Типы цивилизаций.
- Отношение человека к миру: практическое, познавательное и ценностное. Понятия субъекта, объекта и деятельности.
- Свобода и необходимость в человеческой деятельности. Практика как философская категория. Структура практической деятельности и ее формы.
- Роль практики в становлении и развитии человечества. Деятельность и общение. Виды деятельности. Техническая деятельность. Философия техники.
- Наука, ее место и роль в духовном освоении действительности. Основные отличия науки от обыденного знания. Наука и философия. Структура, методы и формы научного познания. Рост научного знания. Научные революции и смены типов рациональности.
- Познание, творчество, практика. Познание, его структура и формы. Многообразие форм познания. Знание, мнение, вера. Преднаучное, научное и вненаучное знание. Интуитивное и дискурсивное познание.
- Чувственный опыт и рациональное мышление. Рациональное и иррациональное в познавательной деятельности. Теоретическое и эмпирическое познание. Понимание и объяснение.
- Проблема истины и ее критериев. Истина и заблуждение, правда и ложь. Проблема полезности и истинности знаний.
- Наука, ее место и роль в духовном освоении действительности. Основные отличия науки от обыденного знания. Наука и философия. Структура, методы и формы научного познания. Рост научного знания. Научные революции и смены типов рациональности.
- Роль ценностей в отношении человека к миру. Человек и его судьба. Жизнь, смерть, бессмертие. Смысл жизни человека. Насилие и ненасилие. Свобода и ответственность. Мораль, справедливость, право. Фатализм и волюнтаризм.
- Духовная жизнь и социальные ценности. Иерархия ценностей, ее исторический и личностный характер. Ценности-цели и ценности-средства. Соотношение цели и средств. Материальные и духовные ценности. Сферы духовной жизни. Нравственные, эстетические и религиозные ценности и их роль в человеческой жизни. Свобода совести.
- Глобальный мир как философская проблема. Сущность глобализации и глобальных проблем современности. Основные тенденции развития современного мира.
- Демографическая ситуация в мире. Экологические проблемы и экология человека. Технократизм, технофобия и техногенные катастрофы. Информатизация общества. Проблемы войны и мира.

- Научно-технический прогресс и научные революции. Научно-техническая революция XX века и современная ситуация человека. Попытки «гуманизации» науки и техники. Сциентизм и антисциентизм.
- Философия и футурология. Взаимодействие цивилизаций и сценарии будущего. Запад, Восток и Россия в диалоге культур. Капитализм, коммунизм или технотронное общество? Человечество, Земля, Вселенная.

6 ОБРАЗОВАТЕЛЬНЫЕ ТЕХНОЛОГИИ

Освоение дисциплины предусматривает следующие технологии обучения:

- репродуктивные (информационная лекция, работа с книгой);
- активные (доклад, тест, работа с информационными ресурсами);
- интерактивные (дискуссия).

7. ПЕРЕЧЕНЬ УЧЕБНО-МЕТОДИЧЕСКОГО ОБЕСПЕЧЕНИЯ ДЛЯ САМОСТОЯТЕЛЬНОЙ РАБОТЫ СТУДЕНТОВ ПО ДИСЦИПЛИНЕ (МОДУЛЮ)

Для организации самостоятельной работы обучающихся по изучению дисциплины (модуля) «Философия» кафедрой подготовлены *Методические указания по организации самостоятельной работы для обучающихся по специальности 21.05.04 Горное дело*.

Формы контроля самостоятельной работы студентов: проверка на практическом (семинарском) занятии, тест, дискуссия, зачет.

8. ОЦЕНОЧНЫЕ МАТЕРИАЛЫ ДЛЯ ПРОВЕДЕНИЯ ТЕКУЩЕГО КОНТРОЛЯ И ПРОМЕЖУТОЧНОЙ АТТЕСТАЦИИ ОБУЧАЮЩИХСЯ ПО ДИСЦИПЛИНЕ (МОДУЛЮ)

Оценка результатов обучения осуществляется в ходе текущего контроля успеваемости и промежуточной аттестации.

Формы и методы текущего контроля: экспертное наблюдение и оценка результата деятельности обучающегося на учебных занятиях, экспертная оценка выполненных самостоятельных работ, оценка результатов оценочных мероприятий

Оценочные средства: доклад, дискуссия, тест.

| № п/п | Тема | Конкретизированные результаты обучения | Оценочные средства |
|-------|---|--|--------------------|
| 1 | Философия, ее предмет и роль в обществе | <p><i>Знать:</i></p> <ul style="list-style-type: none"> - роль и назначение философии в жизни человека и общества, основные этапы истории развития философии; методы критического анализа и системного подхода для решения поставленных задач. <p><i>Уметь:</i></p> <ul style="list-style-type: none"> - философски подходить к процессам и тенденциям современного информационного общества, обосновывать личную позицию по отношению к явлениям социокультурной действительности; - системно подходить к решению поставленных задач; находить различные варианты решения проблемной ситуации. <p><i>Владеть:</i></p> <ul style="list-style-type: none"> - навыками аргументации собственной мировоззренческой позиции; навыками интерпретации проблем современности с нравственных и философских позиций; - навыками системного подхода к анализу и решению | доклад |

| | | | |
|---|--|---|--------|
| | | поставленных задач. | |
| 2 | Развитие философии в контексте культуры Запада и Востока в VIII в. до н.э. – XVI в. н.э. | <p><i>Знать:</i></p> <ul style="list-style-type: none"> - исторические типы мировоззрения и картины мира; основные этапы истории развития философии, научные системы великих философов, представляющих различные традиции и школы. <p><i>Уметь:</i></p> <ul style="list-style-type: none"> - философски подходить к процессам и тенденциям современного информационного общества, обосновывать личную позицию по отношению к явлениям социокультурной действительности; - системно подходить к решению поставленных задач; находить различные варианты решения проблемной ситуации. <p><i>Владеть:</i></p> <ul style="list-style-type: none"> - навыками аргументации собственной мировоззренческой позиции; навыками интерпретации проблем современности с нравственных и философских позиций; - навыками системного подхода к анализу и решению поставленных задач. | доклад |
| 3 | Развитие философии в контексте культуры России и Европы в XVII-XIX вв. | <p><i>Знать:</i></p> <ul style="list-style-type: none"> - роль и назначение философии в жизни человека и общества, основные этапы истории развития философии; - - методы критического анализа и системного подхода для решения поставленных задач; стратегии действий в проблемных ситуациях. <p><i>Уметь:</i></p> <ul style="list-style-type: none"> - философски подходить к процессам и тенденциям современного информационного общества, обосновывать личную позицию по отношению к явлениям социокультурной действительности; - системно подходить к решению поставленных задач; находить различные варианты решения проблемной ситуации. <p><i>Владеть:</i></p> <ul style="list-style-type: none"> - навыками аргументации собственной мировоззренческой позиции; навыками интерпретации проблем современности с нравственных и философских позиций; - навыками системного подхода к анализу и решению поставленных задач. | доклад |

| | | | |
|---|---|--|-----------|
| 4 | Философия в контексте культуры XX-XXI вв. | <p><i>Знать:</i></p> <ul style="list-style-type: none"> - роль и назначение философии в жизни человека и общества, основные этапы истории развития философии; - - методы критического анализа и системного подхода для решения поставленных задач; стратегии действий в проблемных ситуациях. <p><i>Уметь:</i></p> <ul style="list-style-type: none"> - философски подходить к процессам и тенденциям современного информационного общества, обосновывать личную позицию по отношению к явлениям социокультурной действительности; - системно подходить к решению поставленных задач; находить различные варианты решения проблемной ситуации. <p><i>Владеть:</i></p> <ul style="list-style-type: none"> - навыками аргументации собственной мировоззренческой позиции; навыками интерпретации проблем современности с нравственных и философских позиций; навыками системного подхода к анализу и решению поставленных задач. | доклад |
| 5 | Философия о мире, человеке и обществе | <p><i>Знать:</i></p> <ul style="list-style-type: none"> - роль и назначение философии в жизни человека и общества, общую структуру философского знания; методы критического анализа и системного подхода для решения поставленных задач <p><i>Уметь:</i></p> <ul style="list-style-type: none"> - обосновывать личную позицию по отношению к явлениям социокультурной действительности; грамотно пользоваться научным терминологическим аппаратом. <p><i>Владеть:</i></p> <ul style="list-style-type: none"> - навыками выражения и аргументации собственной мировоззренческой позиции; навыками интерпретации проблем современности с нравственных и философских позиций; - навыками использования понятийно-категориального аппарата курса. | дискуссия |

Промежуточная аттестация по итогам освоения дисциплины (модуля) проводится в форме *зачета*.

Для осуществления текущего контроля знаний, умений, владений и промежуточной аттестации обучающихся используется комплект оценочных средств по дисциплине (модулю).

При реализации дисциплины (модуля) используется балльно-рейтинговая система оценки учебной деятельности в соответствии с Положением о балльно-рейтинговой системе оценки учебной деятельности (учебном рейтинге) обучающихся в ФГБОУ ВО «Уральский государственный горный университет» (СМК ОД.Пл.04-06.222-2021).

Распределение баллов в рамках текущего рейтинга и рейтинга промежуточной аттестации по учебной дисциплине (модулю) представлены в комплекте оценочных средств по дисциплине (модулю).

Полученные значения учебного рейтинга обучающихся в баллах переводятся в оценки, выставляемые по следующей шкале:

| Количество баллов | Отметка за экзамен/ зачёт с оценкой | Отметка о зачёте |
|-------------------|-------------------------------------|------------------|
| 80-100 | Отлично | Зачтено |
| 65-79 | Хорошо | |
| 50-64 | Удовлетворительно | |
| 0-49 | Неудовлетворительно | Не зачтено |

9 МЕТОДИЧЕСКИЕ УКАЗАНИЯ ДЛЯ ОБУЧАЮЩИХСЯ ПО ОСВОЕНИЮ ДИСЦИПЛИНЫ (МОДУЛЯ)

Алгоритм работы студентов для качественного усвоения дисциплины (модуля) включает в себя следующие действия:

1. Изучение рабочей программы дисциплины, что позволит правильно сориентироваться в системе требований, предъявляемых к студенту со стороны преподавателя.
2. Посещение и конспектирование лекций.
3. Обязательная подготовка к практическим (семинарским) занятиям.
4. Изучение основной и дополнительной литературы, нормативных правовых актов, интернет-источников.
5. Выполнение всех видов самостоятельной работы.

10 ПЕРЕЧЕНЬ ОСНОВНОЙ И ДОПОЛНИТЕЛЬНОЙ УЧЕБНОЙ ЛИТЕРАТУРЫ, НЕОБХОДИМОЙ ДЛЯ ОСВОЕНИЯ ДИСЦИПЛИНЫ (МОДУЛЯ)

10.1 Литература

| № п/п | НАИМЕНОВАНИЕ | Кол-во экз. |
|----------|---|----------------|
| 1 | <i>Философия учебник / Под ред. И. В. Назарова. - Екатеринбург: УГЛТУ, 2001. - 347 с</i> | 20 |
| 2 | <i>История философии. Запад-Россия-Восток. Книга первая. Философия древности и Средневековья: учебник для вузов/ Н.В. Мотрошилова [и др.].— Электрон. текстовые данные.— М.: Академический Проект, 2017.— 447 с.— Режим доступа: http://www.iprbookshop.ru/36373.html.— ЭБС «IPRbooks»</i> | Эл. ресурс |
| 3 | <i>История философии. Запад-Россия-Восток. Книга вторая. Философия XV-XIX вв.: учебник для вузов/ А.Б. Баллаев [и др.].— Электрон. текстовые данные.— М.: Академический Проект, 2017.— 495 с.— Режим доступа: http://www.iprbookshop.ru/36372.html.— ЭБС «IPRbooks»</i> | Эл. ресурс |
| 4 | <i>История философии. Запад-Россия-Восток. Книга третья. Философия XIX-XX вв.: учебник для вузов/ А.Ф. Грязнов [и др.].— Электрон. текстовые данные.— М.: Академический Проект, 2017.— 447 с.— Режим доступа: http://www.iprbookshop.ru/36374.html.— ЭБС «IPRbooks»</i> | Эл. ресурс |
| 5 | <i>История философии. Запад-Россия-Восток. Книга четвертая. Философия XX в.: учебник для вузов/ Н.В. Мотрошилова [и др.].— Электрон. текстовые данные.— М.: Академический Проект, 2017.— 431 с.— Режим доступа: http://www.iprbookshop.ru/36375.html.— ЭБС «IPRbooks»</i> | Эл. ресурс |
| 6 | <i>Лященко М.Н. Онтология и теория познания. Вопросы и задания: практикум/ Лященко М.Н., Лященко П.В.— Электрон. текстовые данные.— Оренбург: Оренбургский государственный университет, ЭБС АСВ, 2015.— 101 с.— Режим доступа: http://www.iprbookshop.ru/52327.html.— ЭБС «IPRbooks»</i> | Эл. ресурс |
| 7 | <i>Новая философская энциклопедия : в 4 т. / Ин-т философии РАН; Нац. обществ.-науч. фонд; Науч. ред. М. С. Ковалева, Е. И. Лакирева, Л. В. Литвинова. - Москва : Мысль, 2001</i> | 1 |
| 8 | <i>Современная социальная философия: учебное пособие/ Ю.В. Бурбулис [и др.].— Электрон. текстовые данные.— Екатеринбург: Уральский федеральный университет, ЭБС АСВ, 2015.— 156 с.— Режим доступа: http://www.iprbookshop.ru/68472.html.— ЭБС «IPRbooks»</i> | Эл. ресурс |
| 9 | <i>Хаджаров М.Х. Онтология и теория познания: учебно-методическое пособие/ Хаджаров М.Х.— Электрон. текстовые данные.— Оренбург: Оренбургский государственный университет, ЭБС АСВ, 2016.— 144 с.— Режим доступа: http://www.iprbookshop.ru/61382.html.— ЭБС «IPRbooks»</i> | Эл. ресурс |
| 10 | <i>Шитиков М.М. Философия в древних цивилизациях: учебное пособие / М. М. Шитиков, В. Т. Звиревич ; Уральский государственный горный университет. - Екатеринбург : УГГУ, 2011. - 331 с.</i> | 25 |
| 11 | <i>Шитиков М.М. Философия техники: учебное пособие / М. М. Шитиков; Уральский государственный горный университет. - 2-е изд., доп. - Екатеринбург : УГГУ, 2010. - 134 с.</i> | 20 |

**11 ПЕРЕЧЕНЬ РЕСУРСОВ ИНФОРМАЦИОННО –
ТЕЛЕКОММУНИКАЦИОННОЙ СЕТИ «ИНТЕРНЕТ», НЕОБХОДИМЫХ ДЛЯ
ОСВОЕНИЯ ДИСЦИПЛИНЫ (МОДУЛЯ), СОВРЕМЕННЫХ
ПРОФЕССИОНАЛЬНЫХ БАЗ ДАННЫХ, ИНФОРМАЦИОННЫХ СПРАВОЧНЫХ
СИСТЕМ**

| № п/п | Наименование | URL |
|-------|---|---|
| 1 | Единое окно доступа к образовательным ресурсам- | http://window.edu.ru |
| 2 | ЭБС «IPRbooks» | http://www.iprbookshop.ru/36737 |
| 4 | Образовательный портал Конспект.ру | https://koncept.ru/metodicheskaya-kopilka/obrazovatelnye-tehnologii/2143-master-klass-razvitie-kriticheskogo-myshleniya-uchaschihsya.html |
| 5 | Psychology.ru - Психология на русском языке: новости, библиотека, информация о событиях и возможностях обучения | http://www.psychology.ru |
| 7 | ИПС «КонсультантПлюс» | http://www.consultant.ru |
| 8 | Scopus: база данных рефератов и цитирования издательства Elsevier | https://www.scopus.com/customer/profile/display.uri |
| 9 | E-library: электронная научная библиотека | https://elibrary.ru |

**12 ПЕРЕЧЕНЬ ЛИЦЕНЗИОННОГО И СВОБОДНО РАСПРОСТРАНЯЕМОГО
ПРОГРАММНОГО ОБЕСПЕЧЕНИЯ (В ТОМ ЧИСЛЕ ОТЕЧЕСТВЕННОГО),
ИСПОЛЬЗУЕМОГО ПРИ ОСУЩЕСТВЛЕНИИ ОБРАЗОВАТЕЛЬНОГО
ПРОЦЕССА ПО ДИСЦИПЛИНЕ (МОДУЛЮ)**

1. Система APM WinMachine
2. SolidWorks 9
3. Microsoft Windows Server 2012 Datacenter
4. Альт-Прогноз 3 Отдельные организации
5. Альт-Инвест 6 Отдельные организации
6. MathCAD
7. Microsoft Windows 8 Professional
8. Microsoft Office Standard 2013
9. Microsoft SQL Server Standard 2014
10. Microsoft Office Professional 2010
11. Net Control
12. CorelDraw X6
13. Microsoft Windows 8 Professional
14. Microsoft Office Professional 2013
15. Golden Softwre Surfer
16. ArcGIS 10.1 for Desktop Advanced Lab Pak
17. Statistica Base
18. Microsoft Office Professional 2010
19. «Magnet Fiekd GPS+»
20. «Комплекс Credo для ВУЗов – Майнфрейм Геология+геостатистика»,
21. «Комплекс Credo для ВУЗов – Майнфрейм технология»
22. Microsoft Windows Server 2012 Standard R2,
23. Microsoft SQL Server Standard 2014
24. Система распознавания текста ABBYY FineReader 12 Professional
25. Microsoft Windows 8.1 Professional
26. Microsoft Office Professional 2013
27. FineReader 12 Professional
28. СКЗИ КриптоПро CSP 3.6
29. Microsoft Windows Server 2012 Standard R2

13 ОПИСАНИЕ МАТЕРИАЛЬНО-ТЕХНИЧЕСКОЙ БАЗЫ, НЕОБХОДИМОЙ ДЛЯ ОСУЩЕСТВЛЕНИЯ ОБРАЗОВАТЕЛЬНОГО ПРОЦЕССА ПО ДИСЦИПЛИНЕ (МОДУЛЮ)

Реализация данной учебной дисциплины (модуля) осуществляется с использованием материально-технической базы, обеспечивающей проведение всех видов учебных занятий обучающихся, предусмотренных программой учебной дисциплины (модуля), соответствующей действующим санитарным и противопожарным правилам и нормам.

14 ОСОБЕННОСТИ РЕАЛИЗАЦИИ УЧЕБНОЙ ДИСЦИПЛИНЫ (МОДУЛЯ) ДЛЯ ЛИЦ С ИНВАЛИДНОСТЬЮ И ОГРАНИЧЕННЫМИ ВОЗМОЖНОСТЯМИ ЗДОРОВЬЯ

Освоение дисциплины (модуля) для обучающихся с инвалидностью и ограниченными возможностями здоровья может быть организовано с учётом особенностей их психофизического развития, индивидуальных возможностей и необходимых специальных условий их обучения.

При реализации данной дисциплины (модуля) используются различные образовательные технологии (в том числе дистанционные) с учётом их адаптации для обучающихся с инвалидностью и ограниченными возможностями здоровья в зависимости от вида и характера ограниченных возможностей здоровья обучающихся.

Образовательные технологии используются во всех основных видах учебной работы по дисциплине (модулю) (контактная работа, самостоятельная работа, индивидуальная работа), адаптируются с учётом способностей, особенностей восприятия, готовности к освоению учебного материала, имеющегося индивидуального социально-образовательного опыта обучающихся с инвалидностью и ограниченными возможностями здоровья.

При реализации дисциплины (модуля) конкретные формы и виды самостоятельной и индивидуальной работы обучающихся с инвалидностью и ограниченными возможностями здоровья устанавливаются преподавателем. Выбор форм и видов самостоятельной и индивидуальной работы обучающихся с инвалидностью и обучающихся с ограниченными возможностями здоровья осуществляется с учётом их способностей, особенностей восприятия и готовности к освоению учебного материала.

Обучающиеся из числа лиц с ограниченными возможностями здоровья и с инвалидностью при необходимости обеспечиваются печатными и (или) электронными образовательными ресурсами (учебники, учебные пособия, материалы для самостоятельной работы и т.д.) в формах, адаптированных к ограничениям их здоровья и восприятия информации:

для лиц с нарушениями зрения:

- в печатной форме увеличенным шрифтом;
- в форме электронного документа;

для лиц с нарушениями слуха:

- в печатной форме;
- в форме электронного документа;

для лиц с нарушениями опорно-двигательного аппарата:

- в печатной форме;
- в форме электронного документа.

Данный перечень может быть конкретизирован в зависимости от контингента обучающихся.

Проведение текущего контроля успеваемости и промежуточной аттестации (конкретные формы и процедуры) для обучающихся с инвалидностью и ограниченными воз-

возможностями здоровья по дисциплине (модулю) устанавливается ФГБОУ ВО «УГГУ» самостоятельно с учётом ограничений их здоровья и доводятся до сведения обучающихся в сроки, определённые в локальных актах университета.

Процедура проведения промежуточной аттестации для обучающихся с инвалидностью и ограниченными возможностями здоровья при необходимости устанавливается с учётом индивидуальных психофизических особенностей (устно, письменно на бумаге, письменно на компьютере, в форме тестирования и т.п.). При необходимости предусматривается увеличение времени на подготовку к промежуточной аттестации, а также предоставляется дополнительное время для подготовки ответа в ходе промежуточной аттестации. При необходимости промежуточная аттестация может проводиться в несколько этапов. Возможно установление индивидуальных графиков проведения текущего контроля успеваемости и прохождения промежуточной аттестации.

Учебно-методические материалы для проведения текущего контроля успеваемости и промежуточной аттестации предоставляются в формах с учётом особенностей их психофизического развития, индивидуальных возможностей к восприятию информации.

Освоение дисциплины (модуля) и проведение процедуры оценивания результатов обучения обучающихся с инвалидностью и ограниченными возможностями здоровья предусматривает (в случае необходимости) использование специальных технических средств, необходимых им в связи с их индивидуальными особенностями. Эти средства могут быть предоставлены университетом, могут использоваться собственные технические средства.

Каждый обучающийся из числа лиц с инвалидностью и ограниченными возможностями здоровья в течение всего периода обучения при необходимости будет обеспечен индивидуальным неограниченным доступом к электронной информационно-образовательной среде УГГУ с использованием специальных технических и программных средств, содержащей электронные образовательные ресурсы, перечисленные в данной рабочей программе дисциплины (модуля) и иметь доступ к необходимому программному обеспечению, адаптированному для обучающихся инвалидов и обучающихся с ограниченными возможностями здоровья.



УТВЕРЖДАЮ

Проректор по учебно-методическому
комплексу
С. А. Упоров

РАБОЧАЯ ПРОГРАММА ДИСЦИПЛИНЫ Б1.О.02 ВСЕОБЩАЯ ИСТОРИЯ

Специальность
21.05.04 Горное дело

Направленность (профиль)
Маркшейдерское дело

год набора: 2022

Одобрена на заседании кафедры

Управление персоналом

(название кафедры)

Зав. кафедрой

Ветош

(подпись)

Ветошкина Т. А.

(Фамилия И. О.)

Протокол № 1 от 16.09.2021

(Дата)

Рассмотрена методической комиссией
горно-технологического факультета

(название факультета)

Председатель

Колчина

(подпись)

Колчина Н.В.

(Фамилия И. О.)

Протокол № 2 от 08.10.2021


(Дата)

Екатеринбург

Автор: Абрамов С. М., к.педаг.н., доцент

**Рабочая программа дисциплины согласована с выпускающей кафедрой
маркшейдерского дела**

Заведующий кафедрой



подпись

А.В.Жабко

И.О. Фамилия

Аннотация рабочей программы дисциплины (модуля) «Всеобщая история»

Трудоемкость дисциплины (модуля): 3 з. е., 108 часов.

Форма промежуточной аттестации – экзамен.

Цель дисциплины (модуля): формирование у студентов целостного представления и понимания основных проблем всеобщей истории как комплексного процесса с его внутренними закономерностями и каузальными связями.

Компетенции, формируемые в процессе изучения дисциплины (модуля):

универсальные:

Способен определять и реализовывать приоритеты собственной деятельности и способы ее совершенствования на основе самооценки и образования в течение всей жизни (УК-6)

Результат изучения дисциплины (модуля):

Знать:

- типы цивилизаций в древности; проблемы политогенеза, динамики развития материальной, социальной, духовной сторон древних обществ, взаимодействия человека и природной среды в древних обществах;

- место средневековья во всемирно-историческом процессе, тенденции становления средневековых цивилизаций, формирования феодального типа социальных связей, средневекового менталитета общества, духовной культуры;

- проблемы складывания основ национальных государств в Западной Европе;

- процессы становления индустриального общества в начале Нового времени и формирования целостности европейской цивилизации;

- основные тенденции развития всемирной истории в XIX в., создания "индустриального общества", колониальной экспансии;

- место XX века во всемирно-историческом процессе; кризис современной цивилизации, его проявления и поиск путей развития; развитие многополярной системы международных отношений, обострение мировых проблем.

Уметь:

- анализировать основные виды исторических источников и делать самостоятельные выводы на основе критического анализа;

- сравнивать и обобщать факты и явления всеобщей истории;

- сопоставлять различные историографические концепции и обосновывать свое мнение по дискуссионным проблемам всеобщей истории;

- определять приоритеты собственной деятельности, формулировать цели и определять пути их достижения с учетом ресурсов, условий, средств, временной перспективы развития деятельности и планируемых результатов;

- применять полученные знания в профессиональной деятельности;

- воспринимать межкультурное разнообразие общества в социально-историческом, этическом и философском контекстах.

Владеть:

- понятийным и категориальным аппаратом исторической науки;

- научной информацией о предмете изучения «Всеобщей истории»;

- способностью прослеживать причинно-следственные связи исторических событий и процессов;

- умением выявлять ключевые тенденции общественного развития, определить их специфику, дать объективную оценку с учетом новейших достижений современной историографии;

- терминологическим аппаратом «Всеобщей истории»;

- методами и приемами логического анализа;

- навыками использования инструментов непрерывного образования для построения профессиональной траектории, с учетом накопленного опыта профессиональной деятельности и динамично изменяющихся требований рынка труда.

1 ЦЕЛИ ОСВОЕНИЯ ДИСЦИПЛИНЫ (МОДУЛЯ)

Целью освоения учебной дисциплины (модуля) «Всеобщая история» является формирование у студентов целостного представления и понимания основных проблем всеобщей истории как комплексного процесса с его внутренними закономерностями и каузальными связями.

Для достижения указанной цели необходимо (задачи курса):

- формирование знания о движущих силах и закономерностях мирового исторического процесса, места человека в историческом процессе, в политической организации общества;
- понимание многообразия культур и цивилизаций в их взаимодействиях, многовариантности исторического процесса, воспитание толерантности;
- формирование навыков исторической аналитики: способность на основе исторического анализа и проблемного подхода преобразовывать информацию в знание, осмысливать процессы, события и явления в мировом сообществе в их динамике и взаимосвязи, руководствуясь принципами научной объективности и историзма;
- развитие умения логически мыслить, вести научные дискуссии;
- развитие творческого мышления, самостоятельности суждений, интереса к мировому культурному и научному наследию, его сохранению и преумножению.

2 ПЕРЕЧЕНЬ ПЛАНИРУЕМЫХ РЕЗУЛЬТАТОВ ОБУЧЕНИЯ ПО ДИСЦИПЛИНЕ (МОДУЛЮ)

Результатом освоения дисциплины (модуля) «Всеобщая история» является формирование у обучающихся следующих компетенций (определены в таблице 2.1):

Таблица 2.1 Формируемые компетенции и результаты обучения

| Код и наименование компетенции | Результаты обучения | | Код и наименование индикатора достижения компетенции |
|---|---------------------|---|--|
| 1 | 2 | | 3 |
| УК-6. Способен определять и реализовывать приоритеты собственной деятельности и способы ее совершенствования на основе самооценки и образования в течение всей жизни | знать | <ul style="list-style-type: none">- типы цивилизаций в древности; проблемы политогенеза, динамики развития материальной, социальной, духовной сторон древних обществ, взаимодействия человека и природной среды в древних обществах;- место средневековья во всемирно-историческом процессе, тенденции становления средневековых цивилизаций, формирования феодального типа социальных связей, средневекового менталитета общества, духовной культуры;- проблемы складывания основ национальных государств в Западной Европе;- процессы становления индустриального общества в начале Нового времени и формирования целостности европейской цивилизации;- основные тенденции развития всемирной истории в XIX в., создания "индустриального общества", колониальной экспансии;- место XX века во всемирно-историческом процессе; кризис современной цивилизации, его проявления и поиск путей развития;развитие многополярной системы | УК-6.1 Определяет приоритеты собственной деятельности, формулирует цели и определяет пути их достижения с учетом ресурсов, условий, средств, временной перспективы развития деятельности и планируемых результатов. УК-6.2 Использует инструменты непрерывного образования для построения профессиональной траектории, с учетом накопленного опыта профессиональной деятельности и динамично изменяющихся |

| | | | |
|---------|--|---|---|
| | | международных отношений, обострение мировых проблем. | требований рынка труда УК-6.3 Адекватно определяет свою самооценку |
| уметь | | <ul style="list-style-type: none"> - анализировать основные виды исторических источников и делать самостоятельные выводы на основе критического анализа; - сравнивать и обобщать факты и явления всеобщей истории; - сопоставлять различные историографические концепции и обосновывать свое мнение по дискуссионным проблемам всеобщей истории; - определять приоритеты собственной деятельности, формулировать цели и определять пути их достижения с учетом ресурсов, условий, средств, временной перспективы развития деятельности и планируемых результатов; - применять полученные знания в профессиональной деятельности; - воспринимать межкультурное разнообразие общества в социально-историческом, этическом и философском контекстах. | |
| владеть | | <ul style="list-style-type: none"> - понятийным и категориальным аппаратом исторической науки; - научной информацией о предмете изучения «Всеобщей истории»; - способностью проследивать причинно-следственные связи исторических событий и процессов; - умением выявлять ключевые тенденции общественного развития, определить их специфику, дать объективную оценку с учетом новейших достижений современной историографии; - терминологическим аппаратом «Всеобщей истории»; - методами и приемами логического анализа; - навыками использования инструментов непрерывного образования для построения профессиональной траектории, с учетом накопленного опыта профессиональной деятельности и динамично изменяющихся требований рынка труда. | |

3 МЕСТО ДИСЦИПЛИНЫ (МОДУЛЯ) В СТРУКТУРЕ ОБРАЗОВАТЕЛЬНОЙ ПРОГРАММЫ

Дисциплина «Всеобщая история» является дисциплиной обязательной части Блока 1 «Дисциплины (модули)» учебного плана по специальности 21.05.04 Горное дело.

**4 ОБЪЕМ ДИСЦИПЛИНЫ (МОДУЛЯ) В ЗАЧЕТНЫХ ЕДИНИЦАХ
С УКАЗАНИЕМ КОЛИЧЕСТВА АКАДЕМИЧЕСКИХ ЧАСОВ, ВЫДЕЛЕННЫХ НА
КОНТАКТНУЮ РАБОТУ ОБУЧАЮЩИХСЯ С ПРЕПОДАВАТЕЛЕМ (ПО ВИДАМ
УЧЕБНЫХ ЗАНЯТИЙ) И НА САМОСТОЯТЕЛЬНУЮ РАБОТУ**

| Кол-во з.е. | Трудоемкость дисциплины | | | | | | контрольные, расчетно-графические работы, рефераты | курсовые работы (проекты) |
|-----------------------------|-------------------------|--------|-------------|----|-------|------|--|---------------------------|
| | общая | лекции | практ. зан. | СР | зачет | экз. | | |
| <i>очная форма обучения</i> | | | | | | | | |
| 3 | 108 | 18 | 18 | 45 | - | 27 | - | - |

**5 СОДЕРЖАНИЕ ДИСЦИПЛИНЫ (МОДУЛЯ),
СТРУКТУРИРОВАННОЕ ПО ТЕМАМ (РАЗДЕЛАМ) С УКАЗАНИЕМ
ОТВЕДЕННОГО НА НИХ КОЛИЧЕСТВА АКАДЕМИЧЕСКИХ ЧАСОВ И ВИДОВ
УЧЕБНЫХ ЗАНЯТИЙ**

5.1 Тематический план изучения дисциплины (модуля)

Для студентов очной формы обучения:

| № | Тема, раздел | Контактная работа обучающихся с преподавателем | | | Практическая работа | Самостоятельная работа |
|-----|--|--|------------------------------|-----------------|---------------------|------------------------|
| | | лекции | практич. занятия и др. формы | лаборат. занят. | | |
| 1. | Введение в дисциплину «Всеобщая история» | 2 | 2 | | | 5 |
| 2. | Возникновение человеческого общества | 2 | 2 | | | 5 |
| 3. | Цивилизации древнего мира | 2 | 2 | | | 5 |
| 4. | Становление средневековой Европы (V-X вв.) | 2 | 2 | | | 5 |
| 5. | Цивилизации Востока в период средних веков | 2 | 2 | | | 5 |
| 6. | Расцвет средневекового мира в Европе (XI-XV вв.) | 2 | 2 | | | 5 |
| 7. | От Средневековья к Новому времени (XVI-XVII вв.) | 2 | 2 | | | 5 |
| 8. | Европа Нового времени (сер.XVII-XIX вв.) | 2 | 2 | | | 5 |
| 9. | Современная цивилизация Запада | 2 | 2 | | | 5 |
| 10. | Подготовка к экзамену | | | | | 27 |
| | Итого по дисциплине | 18 | 18 | | | 45+27=72 |

5. 2 Содержание учебной дисциплины (модуля)

Тема 1. Введение в дисциплину «Всеобщая история»

Предмет и задачи курса. Сущность, формы, функции исторического познания. Место истории в системе гуманитарных наук. Методологические основы курса. Проблемы периодизации и основные концепции изучения развития всемирно-исторического процесса. Линейные и циклические теории. Цивилизационная и формационная схемы построения всемирной истории. Понятие "ментальность". Типология исторических источников. Методы их анализа. Отечественная и зарубежная историография.

Тема 2. Возникновение человеческого общества.

Теории антропогенеза и культурогенеза: сакральная, орудийно-трудовая, психоаналитическая, игровая, символическая. Первобытное общество: периодизация, характерные черты. Хозяйство и образ жизни первобытного человека. "Неолитическая революция" и "неолитизация" Европы. Общественные разделения труда, их влияние на развитие хозяйства. Особенности мышления первобытного человека. Появление и развитие религиозных представлений. Первобытные и традиционные общества.

Тема 3. Цивилизации древнего мира.

Становление древневосточных цивилизаций: основные центры и характерные черты. Особенности взаимодействия человека и природной среды. Экономика древневосточных обществ. Специфика восточной общины. Социально-политическое устройство. Возникновение деспотии. Феномен "властисобственника". Особенности культурного развития. Характерные черты менталитета. Древние цивилизации западного типа развития. Античный мир: периодизация, общая характеристика. Социально-экономические и политические структуры, их эволюция. Афины и Спарта. Изменения в структурах античного общества периода эллинизма. Римский мир в системе античной цивилизации. Культурное наследие античности. Мифология древних Греции и Рима. Значение античной культуры для развития Западной цивилизации.

Тема 4. Становление средневековой Европы (V-X вв.)

Методологические и источниковедческие проблемы изучения истории средних веков и нового времени. Природные условия и этнодемографические процессы. Великое переселение народов: причины, ход, результаты. "Варвары" и галло-римляне: этногенез европейских народов. Синтез античного и варварского укладов - основа своеобразия исторического пути Западной Европы. Зарождение, эволюция, институализация христианства. Роль христианской церкви в эпоху завоевания Римской империи германскими племенами. Варварские королевства в Европе, их характер и социальная сущность. Складывание Франкского государства и его эволюция. Особенности государственного устройства. Христианизация франков и ее значение для судеб средневековой Европы. Бенефициальная реформа Карла Мартелла. Империя Карла Великого. "Каролингское возрождение". Генезис феодализма в Европе. Феодальное землевладение. Вассально-ленная система. Корпоративизм средневекового общества. Специфика генезиса феодализма в Византии. Юстиниан и его эпоха. Социально-экономическое развитие и политическая борьба в VII - XI вв. борьба двух тенденций феодализации Византии. Германии в IX - XI вв. Образование Священной Римской империи. "Оттоновское возрождение". Крестовые походы.

Тема 5. Цивилизации Востока в период средних веков.

Понятие «средние века» в контексте истории Востока. Асинхронность в развитии социально-экономических и политических структур европейской и азиатской «моделей» феодализма. 4 Цивилизационные и формационные аспекты истории Востока в средневековье. Китай в III - начале IX вв. Китай в X - XVI вв. Индия в в раннее средневековье (V - XII вв.) Индия под властью мусульманских владык. Сасанидский Иран. Иран в XIII - XVI вв. Пути развития Африки в средние века.

Тема 6. Расцвет средневекового мира в Европе (XI-XV вв.).

Складывание и эволюция средневекового города. Пути и зоны градообразования. Типология городов. Производственная основа и социальные структуры. Социально-политическая борьба. "Аграрная революция" и технический прогресс. Внутренняя и внешняя колонизация. Изменения в сфере производства. Коммутация ренты. Социально-политические процессы и структуры. Эволюция форм государственности. Разложение вассально-ленной системы. Сословно-представительная система: особенности формирования и функционирования в крупнейших странах Европы. Крестьянские восстания. Культура средневековой Европы. Христианство и средневековая картина мира, ее изменение в эпоху Возрождения. Особенности эволюции менталитета средневекового человека. Гуманизм и гуманисты.

Тема 7. От Средневековья к Новому времени (XVI-XVII вв.).

Великие географические открытия, их значение. "Революция цен". Колониальная политика европейских стран. Предпосылки генезиса капитализма в Европе. Аграрная революция. Появление новых форм хозяйства. Методы первоначального накопления капитала. Абсолютная монархия XVI - XVII вв. Проблема возникновения абсолютизма, его типология в исторической литературе. Реформация и контрреформация: причины, суть, этапы, значение. Появление протестантизма, его течения. М. Лютер и Т. Мюнцер. Ж. Кальвин и У. Цвингли. Крестьянская война в Германии. Нидерландская буржуазная революция: предпосылки, содержание ее основных этапов, характер, историческое значение. Англия в XVI - начале XVII вв. Начало аграрного переворота. Особенности английского абсолютизма. Внутренняя и внешняя политика Тюдоров. "Королевская реформация" в Англии. Франция в XVI и первой половине XVII вв. Французский абсолютизм. Реформационное движение и гражданские войны. Генрих IV, его внутренняя и внешняя политика. Ришелье. Международные отношения в XVI и первой половине XVII вв. Тридцатилетняя война. Вестфальский мир. Основные направления в развитии культуры в Западной Европе. Особенности гуманистического движения. Натурфилософия. Развитие естественных наук. Политические теории, социальные теории.

Тема 8. Европа Нового времени (сер.XVII-XIX вв.).

Английская революция и ее место в истории. Завершение аграрного и промышленный переворот в Англии. Политическая история Англии в XVIII-XIX вв. Война североамериканских колоний за независимость и образование США. "Декларация независимости". Гражданская война Севера и Юга. XVIII век - эпоха Просвещения.

Тема 9. Современная цивилизация Запада.

Мировой экономический кризис начала XX века. Первая мировая война как проявление кризиса цивилизации. Ее причины, характер, этапы. Итоги войны.

Версальско-Вашингтонская система международных отношений. Ноябрьская революция в Германии.

Причины прихода нацистов к власти. Германия под властью фашизма. Мировой экономический кризис 1929-1933 гг. США: поиск выхода из "великой репрессии". "Новый курс". Ф. Рузвельт. Причины и характер Второй мировой войны. Начальный период войны. Ход Второй мировой войны в 1941-1945 гг. Итоги войны. Ялтинско-Потсдамская система международных отношений во второй половине XX в. "Холодная война". США во второй половине XX в.: внутренняя и внешняя политика. Германия после II мировой войны: ФРГ, ГДР. Объединение Германии. IV и V Республики во Франции. Конституция 1958 г. Голлизм. Процесс деколонизации в XX в.: этапы, характер, результаты. Трансформация западной цивилизации во второй половине XX века. Изменение форм собственности и социальной структуры. Эволюция демократии.

Основные тенденции развития западной цивилизации в начале XXI века. Модели нового равновесия сил и гегемонистской стабильности. Центры влияния в современном мире. Глобальные проблемы мирового сообщества. Основные направления и эффекты глобализации. Влияние глобализации на трансформацию международных отношений. Новые факторы в системе международных отношений. Возрастание конфликтности в международной жизни: национализм, терроризм, наркотрафик и т. д. Новые измерения

международной безопасности и возможности их разрешения. Перспективы развития сотрудничества в мировом сообществе.

6 ОБРАЗОВАТЕЛЬНЫЕ ТЕХНОЛОГИИ

Освоение дисциплины предусматривает следующие технологии обучения:

- репродуктивные (информационные лекции, тест, работа с книгой);
- активные (доклады, контрольная работа, опросы);
- интерактивные (кейс-задания, практико-ориентированные задания).

7 ПЕРЕЧЕНЬ УЧЕБНО-МЕТОДИЧЕСКОГО ОБЕСПЕЧЕНИЯ ДЛЯ САМОСТОЯТЕЛЬНОЙ РАБОТЫ ОБУЧАЮЩИХСЯ ПО ДИСЦИПЛИНЕ (МОДУЛЮ)

Для организации самостоятельной работы обучающихся по изучению дисциплины «Всеобщая история» кафедрой подготовлены: *Методические указания по организации самостоятельной работы и задания для обучающихся.*

Для выполнения контрольной работы студентами кафедрой подготовлены *Методические рекомендации и задания к выполнению контрольной работы для студентов.*

Форма контроля самостоятельной работы студентов – проверка на практическом занятии, тестирование, контрольная работа, экзамен.

8 ОЦЕНОЧНЫЕ МАТЕРИАЛЫ ДЛЯ ПРОВЕДЕНИЯ ТЕКУЩЕГО КОНТРОЛЯ УСПЕВАЕМОСТИ И ПРОМЕЖУТОЧНОЙ АТТЕСТАЦИИ ОБУЧАЮЩИХСЯ ПО ДИСЦИПЛИНЕ (МОДУЛЮ)

Оценка результатов обучения осуществляется в ходе текущего и промежуточного контроля формирования заявленных компетенций на этапе освоения данной дисциплины «История».

Текущий контроль знаний, умений как результат формирования компетенций осуществляется в ходе аудиторных занятий, проводимых по расписанию.

Формы такого контроля (оценочные средства): тест, контрольная работа, опрос, доклады, кейс-задание, практико-ориентированное задание.

| № п/п | Тема | Конкретизированные результаты обучения | | Оценочные средства |
|----------|--|--|--|-----------------------|
| 1 | Введение дисциплины «Всеобщая история» | Знать | <ul style="list-style-type: none"> - типы цивилизаций в древности; проблемы политогенеза, динамики развития материальной, социальной, духовной сторон древних обществ, взаимодействия человека и природной среды в древних обществах; - место средневековья во всемирно-историческом процессе, тенденции становления средневековых цивилизаций, формирования феодального типа социальных связей, средневекового менталитета общества, духовной культуры; - проблемы складывания основ национальных государств в Западной Европе; - процессы становления индустриального общества в начале Нового времени и формирования целостности европейской цивилизации; - основные тенденции развития всемирной истории в XIX в., создания "индустриального общества", колониальной экспансии; - место XX века во всемирно-историческом | Опрос |

| | | | | |
|---|--------------------------------------|----------------|--|----------------------------------|
| | | | процессе; кризис современной цивилизации, его проявления и поиск путей развития; развитие многополярной системы международных отношений, обострение мировых проблем. | |
| | | <i>Уметь</i> | <ul style="list-style-type: none"> - анализировать основные виды исторических источников и делать самостоятельные выводы на основе критического анализа; - сравнивать и обобщать факты и явления всеобщей истории; - сопоставлять различные историографические концепции и обосновывать свое мнение по дискуссионным проблемам всеобщей истории; - применять полученные знания в профессиональной деятельности; - воспринимать межкультурное разнообразие общества в социально-историческом, этическом и философском контекстах. - определять приоритеты собственной деятельности, формулировать цели и определять пути их достижения с учетом ресурсов, условий, средств, временной перспективы развития деятельности и планируемых результатов; | Практико-ориентированное задание |
| | | <i>Владеть</i> | <ul style="list-style-type: none"> - понятийным и категориальным аппаратом исторической науки; - научной информацией о предмете изучения «Всеобщей истории»; - способностью прослеживать причинно-следственные связи исторических событий и процессов; - умением выявлять ключевые тенденции общественного развития, определить их специфику, дать объективную оценку с учетом новейших достижений современной историографии; - терминологическим аппаратом «Всеобщей истории»; - методами и приемами логического анализа; - навыками использования инструментов непрерывного образования для построения профессиональной траектории, с учетом накопленного опыта профессиональной деятельности и динамично изменяющихся требований рынка труда. | |
| 2 | Возникновение человеческого общества | <i>Знать</i> | <ul style="list-style-type: none"> - типы цивилизаций в древности; проблемы политогенеза, динамики развития материальной, социальной, духовной сторон древних обществ, взаимодействия человека и природной среды в древних обществах; - место средневековья во всемирно-историческом процессе, тенденции становления средневековых цивилизаций, формирования феодального типа социальных связей, средневекового менталитета общества, духовной культуры; - проблемы складывания основ национальных государств в Западной Европе; - процессы становления индустриального общества в начале Нового времени и формирования целостности европейской цивилизации; - основные тенденции развития всемирной истории в XIX в., создания "индустриального общества", колониальной экспансии; - место XX века во всемирно-историческом | Опрос |

| | | | | |
|---|---------------------------|----------------|--|--------------------|
| | | | процессе; кризис современной цивилизации, его проявления и поиск путей развития; развитие многополярной системы международных отношений, обострение мировых проблем. | |
| | | <i>Уметь</i> | <ul style="list-style-type: none"> - анализировать основные виды исторических источников и делать самостоятельные выводы на основе критического анализа; - сравнивать и обобщать факты и явления всеобщей истории; - сопоставлять различные историографические концепции и обосновывать свое мнение по дискуссионным проблемам всеобщей истории; - применять полученные знания в профессиональной деятельности; - определять приоритеты собственной деятельности, формулировать цели и определять пути их достижения с учетом ресурсов, условий, средств, временной перспективы развития деятельности и планируемых результатов; - воспринимать межкультурное разнообразие общества в социально-историческом, этическом и философском контекстах. | Контрольная работа |
| | | <i>Владеть</i> | <ul style="list-style-type: none"> - понятийным и категориальным аппаратом исторической науки; - научной информацией о предмете изучения «Всеобщей истории»; - способностью прослеживать причинно-следственные связи исторических событий и процессов; - умением выявлять ключевые тенденции общественного развития, определить их специфику, дать объективную оценку с учетом новейших достижений современной историографии; - терминологическим аппаратом «Всеобщей истории»; - методами и приемами логического анализа. - навыками использования инструментов непрерывного образования для построения профессиональной траектории, с учетом накопленного опыта профессиональной деятельности и динамично изменяющихся требований рынка труда. | Контрольная работа |
| 3 | Цивилизации древнего мира | <i>Знать</i> | <ul style="list-style-type: none"> - типы цивилизаций в древности; проблемы политогенеза, динамики развития материальной, социальной, духовной сторон древних обществ, взаимодействия человека и природной среды в древних обществах; - место средневековья во всемирно-историческом процессе, тенденции становления средневековых цивилизаций, формирования феодального типа социальных связей, средневекового менталитета общества, духовной культуры; - проблемы складывания основ национальных государств в Западной Европе; - процессы становления индустриального общества в начале Нового времени и формирования целостности европейской цивилизации; - основные тенденции развития всемирной истории в XIX в., создания "индустриального общества", колониальной экспансии; - место XX века во всемирно-историческом процессе; кризис современной цивилизации, его | Доклады |

| | | | | |
|---|--|----------------|--|--------------|
| | | | <p>проявления и поиск путей развития; развитие многополярной системы международных отношений, обострение мировых проблем.</p> | |
| | | <i>Уметь</i> | <ul style="list-style-type: none"> - анализировать основные виды исторических источников и делать самостоятельные выводы на основе критического анализа; - сравнивать и обобщать факты и явления всеобщей истории; - сопоставлять различные историографические концепции и обосновывать свое мнение по дискуссионным проблемам всеобщей истории; - применять полученные знания в профессиональной деятельности; - воспринимать межкультурное разнообразие общества в социально-историческом, этическом и философском контекстах. - определять приоритеты собственной деятельности, формулировать цели и определять пути их достижения с учетом ресурсов, условий, средств, временной перспективы развития деятельности и планируемых результатов; | Кейс-задание |
| | | <i>Владеть</i> | <ul style="list-style-type: none"> - понятийным и категориальным аппаратом исторической науки; - научной информацией о предмете изучения «Всеобщей истории»; - способностью прослеживать причинно-следственные связи исторических событий и процессов; - умением выявлять ключевые тенденции общественного развития, определить их специфику, дать объективную оценку с учетом новейших достижений современной историографии; - терминологическим аппаратом «Всеобщей истории»; - методами и приемами логического анализа. - навыками использования инструментов непрерывного образования для построения профессиональной траектории, с учетом накопленного опыта профессиональной деятельности и динамично изменяющихся требований рынка труда. | |
| 4 | Становление средневековой Европы (V-X вв.) | <i>Знать</i> | <ul style="list-style-type: none"> - типы цивилизаций в древности; проблемы политогенеза, динамики развития материальной, социальной, духовной сторон древних обществ, взаимодействия человека и природной среды в древних обществах; - место средневековья во всемирно-историческом процессе, тенденции становления средневековых цивилизаций, формирования феодального типа социальных связей, средневекового менталитета общества, духовной культуры; - проблемы складывания основ национальных государств в Западной Европе; - процессы становления индустриального общества в начале Нового времени и формирования целостности европейской цивилизации; - основные тенденции развития всемирной истории в XIX в., создания "индустриального общества", колониальной экспансии; - место XX века во всемирно-историческом процессе; кризис современной цивилизации, его | Доклады |

| | | | | |
|---|--|----------------|--|--------------------|
| | | | <p>проявления и поиск путей развития; развитие многополярной системы международных отношений, обострение мировых проблем.</p> | |
| | | <i>Уметь</i> | <ul style="list-style-type: none"> - анализировать основные виды исторических источников и делать самостоятельные выводы на основе критического анализа; - сравнивать и обобщать факты и явления всеобщей истории; - сопоставлять различные историографические концепции и обосновывать свое мнение по дискуссионным проблемам всеобщей истории; - применять полученные знания в профессиональной деятельности; - воспринимать межкультурное разнообразие общества в социально-историческом, этическом и философском контекстах. - определять приоритеты собственной деятельности, формулировать цели и определять пути их достижения с учетом ресурсов, условий, средств, временной перспективы развития деятельности и планируемых результатов; | |
| | | <i>Владеть</i> | <ul style="list-style-type: none"> - понятийным и категориальным аппаратом исторической науки; - научной информацией о предмете изучения «Всеобщей истории»; - способностью прослеживать причинно-следственные связи исторических событий и процессов; - умением выявлять ключевые тенденции общественного развития, определить их специфику, дать объективную оценку с учетом новейших достижений современной историографии; - терминологическим аппаратом «Всеобщей истории»; - методами и приемами логического анализа. - навыками использования инструментов непрерывного образования для построения профессиональной траектории, с учетом накопленного опыта профессиональной деятельности и динамично изменяющихся требований рынка труда. | Контрольная работа |
| 5 | Цивилизации Востока в период средних веков | <i>Знать</i> | <ul style="list-style-type: none"> - типы цивилизаций в древности; проблемы политогенеза, динамики развития материальной, социальной, духовной сторон древних обществ, взаимодействия человека и природной среды в древних обществах; - место средневековья во всемирно-историческом процессе, тенденции становления средневековых цивилизаций, формирования феодального типа социальных связей, средневекового менталитета общества, духовной культуры; - проблемы складывания основ национальных государств в Западной Европе; - процессы становления индустриального общества в начале Нового времени и формирования целостности европейской цивилизации; - основные тенденции развития всемирной истории в XIX в., создания "индустриального общества", колониальной экспансии; - место XX века во всемирно-историческом процессе; кризис современной цивилизации, его | Опрос |

| | | | | |
|---|--|----------------|--|----------------------------------|
| | | | <p>проявления и поиск путей развития; развитие многополярной системы международных отношений, обострение мировых проблем.</p> | |
| | | <i>Уметь</i> | <ul style="list-style-type: none"> - анализировать основные виды исторических источников и делать самостоятельные выводы на основе критического анализа; - сравнивать и обобщать факты и явления всеобщей истории; - сопоставлять различные историографические концепции и обосновывать свое мнение по дискуссионным проблемам всеобщей истории; - применять полученные знания в профессиональной деятельности; - воспринимать межкультурное разнообразие общества в социально-историческом, этическом и философском контекстах. - определять приоритеты собственной деятельности, формулировать цели и определять пути их достижения с учетом ресурсов, условий, средств, временной перспективы развития деятельности и планируемых результатов; | Практико-ориентированное задание |
| | | <i>Владеть</i> | <ul style="list-style-type: none"> - понятийным и категориальным аппаратом исторической науки; - научной информацией о предмете изучения «Всеобщей истории»; - способностью прослеживать причинно-следственные связи исторических событий и процессов; - умением выявлять ключевые тенденции общественного развития, определить их специфику, дать объективную оценку с учетом новейших достижений современной историографии; - терминологическим аппаратом «Всеобщей истории»; - методами и приемами логического анализа. - навыками использования инструментов непрерывного образования для построения профессиональной траектории, с учетом накопленного опыта профессиональной деятельности и динамично изменяющихся требований рынка труда. | |
| 6 | Цивилизации Востока в период средних веков | <i>Знать</i> | <ul style="list-style-type: none"> - типы цивилизаций в древности; проблемы политогенеза, динамики развития материальной, социальной, духовной сторон древних обществ, взаимодействия человека и природной среды в древних обществах; - место средневековья во всемирно-историческом процессе, тенденции становления средневековых цивилизаций, формирования феодального типа социальных связей, средневекового менталитета общества, духовной культуры; - проблемы складывания основ национальных государств в Западной Европе; - процессы становления индустриального общества в начале Нового времени и формирования целостности европейской цивилизации; - основные тенденции развития всемирной истории в XIX в., создания "индустриального общества", колониальной экспансии; - место XX века во всемирно-историческом процессе; кризис современной цивилизации, его | Тест |

| | | | | |
|---|--|----------------|--|--------------|
| | | | <p>проявления и поиск путей развития; развитие многополярной системы международных отношений, обострение мировых проблем.</p> | |
| | | <i>Уметь</i> | <ul style="list-style-type: none"> - анализировать основные виды исторических источников и делать самостоятельные выводы на основе критического анализа; - сравнивать и обобщать факты и явления всеобщей истории; - сопоставлять различные историографические концепции и обосновывать свое мнение по дискуссионным проблемам всеобщей истории; - применять полученные знания в профессиональной деятельности; - воспринимать межкультурное разнообразие общества в социально-историческом, этическом и философском контекстах. - определять приоритеты собственной деятельности, формулировать цели и определять пути их достижения с учетом ресурсов, условий, средств, временной перспективы развития деятельности и планируемых результатов; | Доклады |
| | | <i>Владеть</i> | <ul style="list-style-type: none"> - понятийным и категориальным аппаратом исторической науки; - научной информацией о предмете изучения «Всеобщей истории»; - способностью проследить причинно-следственные связи исторических событий и процессов; - умением выявлять ключевые тенденции общественного развития, определить их специфику, дать объективную оценку с учетом новейших достижений современной историографии; - терминологическим аппаратом «Всеобщей истории»; - методами и приемами логического анализа. - навыками использования инструментов непрерывного образования для построения профессиональной траектории, с учетом накопленного опыта профессиональной деятельности и динамично изменяющихся требований рынка труда. | Кейс-задание |
| 7 | Расцвет средневекового мира в Европе (XI-XV вв.) | <i>Знать</i> | <ul style="list-style-type: none"> - типы цивилизаций в древности; проблемы политогенеза, динамики развития материальной, социальной, духовной сторон древних обществ, взаимодействия человека и природной среды в древних обществах; - место средневековья во всемирно-историческом процессе, тенденции становления средневековых цивилизаций, формирования феодального типа социальных связей, средневекового менталитета общества, духовной культуры; - проблемы складывания основ национальных государств в Западной Европе; - процессы становления индустриального общества в начале Нового времени и формирования целостности европейской цивилизации; - основные тенденции развития всемирной истории в XIX в., создания "индустриального общества", колониальной экспансии; - место XX века во всемирно-историческом процессе; кризис современной цивилизации, его | Тест |

| | | | | |
|---|--|----------------|--|----------------------------------|
| | | | <p>проявления и поиск путей развития; развитие многополярной системы международных отношений, обострение мировых проблем.</p> | |
| | | <i>Уметь</i> | <ul style="list-style-type: none"> - анализировать основные виды исторических источников и делать самостоятельные выводы на основе критического анализа; - сравнивать и обобщать факты и явления всеобщей истории; - сопоставлять различные историографические концепции и обосновывать свое мнение по дискуссионным проблемам всеобщей истории; - применять полученные знания в профессиональной деятельности; - воспринимать межкультурное разнообразие общества в социально-историческом, этическом и философском контекстах. - определять приоритеты собственной деятельности, формулировать цели и определять пути их достижения с учетом ресурсов, условий, средств, временной перспективы развития деятельности и планируемых результатов; | Опрос |
| | | <i>Владеть</i> | <ul style="list-style-type: none"> - понятийным и категориальным аппаратом исторической науки; - научной информацией о предмете изучения «Всеобщей истории»; - способностью прослеживать причинно-следственные связи исторических событий и процессов; - умением выявлять ключевые тенденции общественного развития, определить их специфику, дать объективную оценку с учетом новейших достижений современной историографии; - терминологическим аппаратом «Всеобщей истории»; - методами и приемами логического анализа. - навыками использования инструментов непрерывного образования для построения профессиональной траектории, с учетом накопленного опыта профессиональной деятельности и динамично изменяющихся требований рынка труда. | Практико-ориентированное задание |
| 8 | От Средневековья к Новому времени (XVI-XVII вв.) | <i>Знать</i> | <ul style="list-style-type: none"> - типы цивилизаций в древности; проблемы политогенеза, динамики развития материальной, социальной, духовной сторон древних обществ, взаимодействия человека и природной среды в древних обществах; - место средневековья во всемирно-историческом процессе, тенденции становления средневековых цивилизаций, формирования феодального типа социальных связей, средневекового менталитета общества, духовной культуры; - проблемы складывания основ национальных государств в Западной Европе; - процессы становления индустриального общества в начале Нового времени и формирования целостности европейской цивилизации; - основные тенденции развития всемирной истории в XIX в., создания "индустриального общества", колониальной экспансии; - место XX века во всемирно-историческом процессе; кризис современной цивилизации, его | Опрос |

| | | | | |
|----|---|----------------|--|--------------|
| | | | <p>проявления и поиск путей развития; развитие многополярной системы международных отношений, обострение мировых проблем.</p> | |
| | | <i>Уметь</i> | <ul style="list-style-type: none"> - анализировать основные виды исторических источников и делать самостоятельные выводы на основе критического анализа; - сравнивать и обобщать факты и явления всеобщей истории; - сопоставлять различные историографические концепции и обосновывать свое мнение по дискуссионным проблемам всеобщей истории; - применять полученные знания в профессиональной деятельности; - воспринимать межкультурное разнообразие общества в социально-историческом, этическом и философском контекстах. - определять приоритеты собственной деятельности, формулировать цели и определять пути их достижения с учетом ресурсов, условий, средств, временной перспективы развития деятельности и планируемых результатов; | Кейс-задание |
| | | <i>Владеть</i> | <ul style="list-style-type: none"> - понятийным и категориальным аппаратом исторической науки; - научной информацией о предмете изучения «Всеобщей истории»; - способностью прослеживать причинно-следственные связи исторических событий и процессов; - умением выявлять ключевые тенденции общественного развития, определить их специфику, дать объективную оценку с учетом новейших достижений современной историографии; - терминологическим аппаратом «Всеобщей истории»; - методами и приемами логического анализа; - навыками использования инструментов непрерывного образования для построения профессиональной траектории, с учетом накопленного опыта профессиональной деятельности и динамично изменяющихся требований рынка труда. | |
| 9. | Европа Нового времени (сер. XVII-XIX вв.) Современная цивилизация Запада | <i>Знать</i> | <ul style="list-style-type: none"> - типы цивилизаций в древности; проблемы политогенеза, динамики развития материальной, социальной, духовной сторон древних обществ, взаимодействия человека и природной среды в древних обществах; - место средневековья во всемирно-историческом процессе, тенденции становления средневековых цивилизаций, формирования феодального типа социальных связей, средневекового менталитета общества, духовной культуры; - проблемы складывания основ национальных государств в Западной Европе; - процессы становления индустриального общества в начале Нового времени и формирования целостности европейской цивилизации; - основные тенденции развития всемирной истории в XIX в., создания "индустриального общества", колониальной экспансии; - место XX века во всемирно-историческом процессе; кризис современной цивилизации, его | Доклады |

| | | | | |
|--|--|----------------|---|--------------------|
| | | | проявления и поиск путей развития; развитие многополярной системы международных отношений, обострение мировых проблем. | |
| | | <i>Уметь</i> | <ul style="list-style-type: none"> - анализировать основные виды исторических источников и делать самостоятельные выводы на основе критического анализа; - сравнивать и обобщать факты и явления всеобщей истории; - сопоставлять различные историографические концепции и обосновывать свое мнение по дискуссионным проблемам всеобщей истории; - применять полученные знания в профессиональной деятельности; - воспринимать межкультурное разнообразие общества в социально-историческом, этическом и философском контекстах; - определять приоритеты собственной деятельности, формулировать цели и определять пути их достижения с учетом ресурсов, условий, средств, временной перспективы развития деятельности и планируемых результатов; | Контрольная работа |
| | | <i>Владеть</i> | <ul style="list-style-type: none"> - понятийным и категориальным аппаратом исторической науки; - научной информацией о предмете изучения «Всеобщей истории»; - способностью прослеживать причинно-следственные связи исторических событий и процессов; - умением выявлять ключевые тенденции общественного развития, определить их специфику, дать объективную оценку с учетом новейших достижений современной историографии; - терминологическим аппаратом «Всеобщей истории»; - методами и приемами логического анализа; - навыками использования инструментов непрерывного образования для построения профессиональной траектории, с учетом накопленного опыта профессиональной деятельности и динамично изменяющихся требований рынка труда. | |

Промежуточная аттестация по итогам освоения дисциплины проводится в форме экзамена.

Для осуществления текущего контроля знаний, умений, владений и промежуточной аттестации обучающихся используется комплект оценочных средств по дисциплине.

При реализации дисциплины используется балльно-рейтинговая система оценки учебной деятельности в соответствии с Положением о балльно-рейтинговой системе оценки учебной деятельности (учебном рейтинге) обучающихся в ФГБОУ ВО «Уральский государственный горный университет» (СМК ОД.Пл.04-06.222-2021).

Распределение баллов в рамках текущего рейтинга и рейтинга промежуточной аттестации по учебной дисциплине представлены в комплекте оценочных средств по дисциплине.

Полученные значения учебного рейтинга обучающихся по учебной дисциплине в баллах переводятся в оценки, выставляемые по следующей шкале:

| Количество баллов | Отметка за экзамен/ зачёт с оценкой | Отметка о зачёте |
|-------------------|-------------------------------------|------------------|
| 80-100 | Отлично | Зачтено |
| 65-79 | Хорошо | |
| 50-64 | Удовлетворительно | |
| 0-49 | Неудовлетворительно | Не зачтено |

9 МЕТОДИЧЕСКИЕ УКАЗАНИЯ ДЛЯ ОБУЧАЮЩИХСЯ ПО ОСВОЕНИЮ ДИСЦИПЛИНЫ (МОДУЛЯ)

Алгоритм работы студентов для качественного усвоения дисциплины включает в себя следующие действия:

1. Изучение рабочей программы дисциплины.
2. Посещение и конспектирование лекций.
3. Обязательная подготовка к практическим(семинарским) занятиям.
4. Изучение основной и дополнительной литературы, интернет-источников.
5. Выполнение всех видов самостоятельной работы.

10 ПЕРЕЧЕНЬ УЧЕБНОЙ ЛИТЕРАТУРЫ, НЕОБХОДИМОЙ ДЛЯ ОСВОЕНИЯ ДИСЦИПЛИНЫ (МОДУЛЯ)

10.1 Основная литература

| № п/п | Наименование | Кол-во экз. |
|-------|---|----------------------|
| 1. | Всеобщая история : [учебное пособие] : в 6 т. / Л. С. Васильев ; Национальный исследовательский университет, Институт востоковедения РАН. - [2-е изд., доп. и перераб.]. - Москва : КДУ. | 1 |
| 2. | История для бакалавров [Электронный ресурс] : учебник / П. С. Самыгин, С. И. Самыгин, В. Н. Шевелев, Е. В. Шевелева. — Электрон.текстовые данные. — Ростов-на-Дону : Феникс, 2014. — 575 с. — 978-5-222-21494-7. — Режим доступа: http://www.iprbookshop.ru/58935.html | [Электронный ресурс] |
| 3. | Труды по всеобщей истории науки : сборник научных трудов / В. И. Вернадский. - 2-е изд. - Москва : Наука, 1988. - 336 с. | 4 |

10.2. Дополнительная литература

| № п/п | Наименование | Кол-во экз. |
|-------|---|----------------------|
| 1. | Павленко, В. Г. Всеобщая история. Основы истории Средних веков [Электронный ресурс] : учебное пособие / В. Г. Павленко. — Электрон.текстовые данные. — Кемерово : Кемеровский государственный институт культуры, 2010. — 118 с. — 2227-8397. — Режим доступа: http://www.iprbookshop.ru/21954.html | [Электронный ресурс] |
| 2. | Блосфельд, Е. Г. Введение в историю [Электронный ресурс] : учебное пособие / Е. Г. Блосфельд. — Электрон.текстовые данные. — Волгоград : Волгоградский государственный социально-педагогический университет, «Перемена», 2015. — 80 с. — 2227-8397. — Режим доступа: http://www.iprbookshop.ru/40733.html | [Электронный ресурс] |
| 3. | История средних веков / Сост. М. М. Стасюлевич. - Санкт-Петербург : Полигон: АСТ, 1999. - 1376 с. : ил. - (Библиотека всеобщей истории). - | 1 |
| 4. | Климова, Г. С. Материалы для организации самостоятельной работы студентов по дисциплине «Новая и новейшая история» [Электронный ресурс] : учебное пособие / Г. С. Климова, Л. А. Макеева. — Электрон.текстовые данные. — М. : Прометей, 2012. — 96 с. — 978-5-4263-0116-0. — Режим доступа: http://www.iprbookshop.ru/30407.html | [Электронный ресурс] |

11 ПЕРЕЧЕНЬ РЕСУРСОВ ИНФОРМАЦИОННО – ТЕЛЕКОММУНИКАЦИОННОЙ СЕТИ «ИНТЕРНЕТ», НЕОБХОДИМЫХ ДЛЯ ОСВОЕНИЯ ДИСЦИПЛИНЫ (МОДУЛЯ), СОВРЕМЕННЫХ ПРОФЕССИОНАЛЬНЫХ БАЗ ДАННЫХ, ИНФОРМАЦИОННЫХ СПРАВОЧНЫХ СИСТЕМ

Государственная Дума Российской Федерации – <http://www.duma.gov.ru>
Единое окно доступа к образовательным ресурсам - Режим доступа: <http://window.edu.ru>

Президент Российской Федерации – <http://www.president.kremlin.ru>
Правительство Российской Федерации – <http://www.government.gov.ru>

12. ПЕРЕЧЕНЬ ЛИЦЕНЗИОННОГО И СВОБОДНО РАСПРОСТРАНЯЕМОГО ПРОГРАММНОГО ОБЕСПЕЧЕНИЯ (В ТОМ ЧИСЛЕ ОТЕЧЕСТВЕННОГО), ИСПОЛЬЗУЕМОГО ПРИ ОСУЩЕСТВЛЕНИИ ОБРАЗОВАТЕЛЬНОГО ПРОЦЕССА ПО ДИСЦИПЛИНЕ (МОДУЛЮ)

Microsoft Windows 8 Professional
MicrosoftOfficeProfessional 2010
Finereader 12 Professional

Информационные справочные системы

ИПС «КонсультантПлюс»
ИПС «Росстат»

Базы данных

Scopus: база данных рефератов и цитирования
<https://www.scopus.com/customer/profile/display.uri>
E-library: электронная научная библиотека: <https://elibrary.ru>

13 ОПИСАНИЕ МАТЕРИАЛЬНО-ТЕХНИЧЕСКОЙ БАЗЫ, НЕОБХОДИМОЙ ДЛЯ ОСУЩЕСТВЛЕНИЯ ОБРАЗОВАТЕЛЬНОГО ПРОЦЕССА ПО ДИСЦИПЛИНЕ (МОДУЛЮ)

Реализация данной учебной дисциплины (модуля) осуществляется с использованием материально-технической базы, обеспечивающей проведение всех видов учебных занятий обучающихся, предусмотренных программой учебной дисциплины (модуля), соответствующей действующим санитарным и противопожарным правилам и нормам.

14 ОСОБЕННОСТИ РЕАЛИЗАЦИИ УЧЕБНОЙ ДИСЦИПЛИНЫ (МОДУЛЯ) ДЛЯ ЛИЦ С ИНВАЛИДНОСТЬЮ И ОГРАНИЧЕННЫМИ ВОЗМОЖНОСТЯМИ ЗДОРОВЬЯ

Освоение дисциплины (модуля) для обучающихся с инвалидностью и ограниченными возможностями здоровья может быть организовано с учётом особенностей их психофизического развития, индивидуальных возможностей и необходимых специальных условий их обучения.

При реализации данной дисциплины (модуля) используются различные образовательные технологии (в том числе дистанционные) с учётом их адаптации для обучающихся с инвалидностью и ограниченными возможностями здоровья в зависимости от вида и характера ограниченных возможностей здоровья обучающихся.

Образовательные технологии используются во всех основных видах учебной работы по дисциплине (модулю) (контактная работа, самостоятельная работа, индивидуальная работа), адаптируются с учётом способностей, особенностей восприятия,

готовности к освоению учебного материала, имеющегося индивидуального социально-образовательного опыта обучающихся с инвалидностью и ограниченными возможностями здоровья.

При реализации дисциплины (модуля) конкретные формы и виды самостоятельной и индивидуальной работы обучающихся с инвалидностью и ограниченными возможностями здоровья устанавливаются преподавателем. Выбор форм и видов самостоятельной и индивидуальной работы обучающихся с инвалидностью и обучающихся с ограниченными возможностями здоровья осуществляется с учётом их способностей, особенностей восприятия и готовности к освоению учебного материала.

Обучающиеся из числа лиц с ограниченными возможностями здоровья и с инвалидностью при необходимости обеспечиваются печатными и (или) электронными образовательными ресурсами (учебники, учебные пособия, материалы для самостоятельной работы и т.д.) в формах, адаптированных к ограничениям их здоровья и восприятия информации:

для лиц с нарушениями зрения:

- в печатной форме увеличенным шрифтом;
- в форме электронного документа;

для лиц с нарушениями слуха:

- в печатной форме;
- в форме электронного документа;

для лиц с нарушениями опорно-двигательного аппарата:

- в печатной форме;
- в форме электронного документа.

Данный перечень может быть конкретизирован в зависимости от контингента обучающихся.

Проведение текущего контроля успеваемости и промежуточной аттестации (конкретные формы и процедуры) для обучающихся с инвалидностью и ограниченными возможностями здоровья по дисциплине (модулю) устанавливается ФГБОУ ВО «УГГУ» самостоятельно с учётом ограничений их здоровья и доводятся до сведения обучающихся в сроки, определённые в локальных актах университета.

Процедура проведения промежуточной аттестации для обучающихся с инвалидностью и ограниченными возможностями здоровья при необходимости устанавливается с учётом индивидуальных психофизических особенностей (устно, письменно на бумаге, письменно на компьютере, в форме тестирования и т.п.). При необходимости предусматривается увеличение времени на подготовку к промежуточной аттестации, а также предоставляется дополнительное время для подготовки ответа в ходе промежуточной аттестации. При необходимости промежуточная аттестация может проводиться в несколько этапов. Возможно установление индивидуальных графиков проведения текущего контроля успеваемости и прохождения промежуточной аттестации.

Учебно-методические материалы для проведения текущего контроля успеваемости и промежуточной аттестации предоставляются в формах с учётом особенностей их психофизического развития, индивидуальных возможностей к восприятию информации.

Освоение дисциплины (модуля) и проведение процедуры оценивания результатов обучения обучающихся с инвалидностью и ограниченными возможностями здоровья предусматривает (в случае необходимости) использование специальных технических средств, необходимых им в связи с их индивидуальными особенностями. Эти средства могут быть предоставлены университетом, могут использоваться собственные технические средства.

Каждый обучающийся из числа лиц с инвалидностью и ограниченными возможностями здоровья в течение всего периода обучения при необходимости будет обеспечен индивидуальным неограниченным доступом к электронной информационно-образовательной среде УГГУ с использованием специальных технических и программных средств, содержащей электронные образовательные ресурсы, перечисленные в данной рабочей программе дисциплины (модуля) и иметь доступ к необходимому программному

обеспечению, адаптированному для обучающихся инвалидов и обучающихся с ограниченными возможностями здоровья.

МИНОБРНАУКИ РОССИИ

ФГБОУ ВО «Уральский государственный горный университет»



УТВЕРЖДАЮ

Проректор по учебно-методическому
комплексу
С.А.Упоров

РАБОЧАЯ ПРОГРАММА ДИСЦИПЛИНЫ

Б1.О.03 ИСТОРИЯ РОССИИ

Специальность - *21.05.04 Горное дело*

Направленность (профиль) – **Маркшейдерское дело**

год набора: 2022

Одобрена на заседании кафедры
Управления персоналом

(название кафедры)
Зав.кафедрой Ветош

(подпись)
Ветошкина Т.А.

(Фамилия И.О.)
Протокол № 1 от 16.09.2021

(Дата)

Рассмотрена методической комиссией
Горно-технологического факультета

Председатель Колчина

(подпись)
Колчина Н.В.

(Фамилия И.О.)
Протокол № 2 от 08.10.2021


(Дата)

Екатеринбург

Автор: Железникова А.В.

Рабочая программа дисциплины согласована с выпускающей кафедрой
маркшейдерского дела

Заведующий кафедрой



подпись

А.В.Жабко

И.О. Фамилия

Аннотация рабочей программы дисциплины (модуля) «История России»

Трудоемкость дисциплины (модуля): 3 з.е., 108 часов.

Форма промежуточной аттестации – экзамен.

Цель дисциплины (модуля): формирование у студентов осмысленного представления об основных этапах и закономерностях исторического развития российского общества на уровне современных научных знаний.

Компетенции, формируемые в процессе изучения дисциплины (модуля):

универсальные:

- способен анализировать и учитывать разнообразие культур в процессе межкультурного взаимодействия (УК-5).

Результаты освоения дисциплины (модуля):

Знать:

- основные категории и понятия, относящиеся к исторической проблематике;
- актуальные события, тенденции, факторы, этапы и закономерности истории России;

- место и роль России в мировой истории в контексте различных направлений современной историографии;

- основные теории и концепции по истории России;

Уметь:

- интерпретировать прошлое с позиций настоящего без опоры на субъективные оценочные суждения и узкопровинциальное видение;

- осмысливать общественное развитие в широких цивилизационных рамках, не сводить к идеологически детерминированной последовательности событий;

- извлекать из прошлого российской истории практические уроки для применения полученных знаний в профессиональной деятельности;

- анализировать и оценивать исторические события и процессы в их динамике и взаимосвязи.

- демонстрировать уважение к людям и проявлять толерантность к другой культуре, готовность к поддержанию партнерских отношений;

Владеть:

- навыками анализа исторических источников и исторической литературы, а также умением ведения дискуссии по проблемам исторического прошлого;

- способностью к социальному взаимодействию на основе принятых моральных и правовых норм, социальных стандартов;

- знанием базовых ценностей мировой культуры, готовностью опираться на них в своем личном и общекультурном развитии;

- способностью самостоятельно осуществлять исследовательскую деятельность использованием современных информационно-коммуникационных технологий.

1 ЦЕЛИ ОСВОЕНИЯ ДИСЦИПЛИНЫ (МОДУЛЯ)

Целью освоения учебной дисциплины (модуля) «История России» является формирование у студентов осмысленного представления об основных этапах и закономерностях исторического развития российского общества на уровне современных научных знаний

Для достижения указанной цели необходимо:

- формирование знания о движущих силах и закономерностях исторического процесса, места человека в историческом процессе, в политической организации общества;
- формирование гражданской ответственности и патриотизма, стремление своими действиями служить интересам России, в т. ч. защите национальных интересов;
- воспитание чувства национальной гордости;
- понимание многообразия культур и цивилизаций в их взаимодействиях, многовариантности исторического процесса, воспитание толерантности;
- понимание места и роли области деятельности выпускника в общественном развитии, взаимосвязи с другими социальными институтами;
- формирование у студентов навыков самостоятельной работы с источниками;
- формирование навыков исторической аналитики: способность на основе исторического анализа и проблемного подхода преобразовывать информацию в знание, осмысливать процессы, события и явления в России и мировом сообществе в их динамике и взаимосвязи, руководствуясь принципами научной объективности и историзма;
- развитие умения логически мыслить, вести научные дискуссии;
- творческое мышление, самостоятельность суждений, интерес к отечественному и мировому культурному и научному наследию, его сохранению и преумножению.

2 ПЕРЕЧЕНЬ ПЛАНИРУЕМЫХ РЕЗУЛЬТАТОВ ОБУЧЕНИЯ ПО ДИСЦИПЛИНЕ (МОДУЛЮ)

Результатом освоения дисциплины «История России» является формирование у обучающихся следующих компетенций (определены в таблице 2.1):

Таблица 2.1 Формируемые компетенции и результаты обучения

| Код и наименование компетенции | Результаты обучения | | Код и наименование индикатора достижения компетенции |
|--|---------------------|---|---|
| 1 | 2 | | 3 |
| УК-5. Способен анализировать и учитывать разнообразие культур в процессе межкультурного взаимодействия | знать | <ul style="list-style-type: none">- основные этапы и закономерности исторического развития;- этические нормы межкультурного взаимодействия;- способы реализации социального взаимодействия с учетом национальных, этнокультурных, конфессиональных особенностей.- социальные, этнические, конфессиональные и культурные различия общества; | УК-5.1 Соблюдает этические нормы межкультурного взаимодействия; анализирует и реализует социальное взаимодействие с учетом национальных, этнокультурных, конфессиональных особенностей. |

| | | | |
|--|---------|--|---|
| | уметь | - анализировать и реализовать социальное взаимодействие с учетом национальных, этнокультурных, конфессиональных особенностей - толерантно воспринимать межкультурное разнообразие общества; - толерантно и конструктивно взаимодействовать с людьми с учетом их социокультурных особенностей; - анализировать состояние общества в его историческом развитии; | УК-5.2 Толерантно и конструктивно взаимодействует с людьми с учетом их социокультурных особенностей в целях успешного выполнения профессиональных задач и усиления социальной интеграции. |
| | владеть | - навыками толерантного восприятия межкультурного разнообразия общества; - навыками толерантного и конструктивного взаимодействия с людьми с учетом их социокультурных особенностей; - навыками анализа состояния общества в его историческом развитии. | |

3 МЕСТО ДИСЦИПЛИНЫ (МОДУЛЯ) В СТРУКТУРЕ ОБРАЗОВАТЕЛЬНОЙ ПРОГРАММЫ

Дисциплина «История России» является дисциплиной базовой части Блока 1 «Дисциплины (модули)» учебного плана по специальности 21.05.04 Горное дело.

4 ОБЪЕМ ДИСЦИПЛИНЫ (МОДУЛЯ) В ЗАЧЕТНЫХ ЕДИНИЦАХ С УКАЗАНИЕМ КОЛИЧЕСТВА АКАДЕМИЧЕСКИХ ЧАСОВ, ВЫДЕЛЕННЫХ НА КОНТАКТНУЮ РАБОТУ ОБУЧАЮЩИХСЯ С ПРЕПОДАВАТЕЛЕМ (ПО ВИДАМ УЧЕБНЫХ ЗАНЯТИЙ) И НА САМОСТОЯТЕЛЬНУЮ РАБОТУ

| Кол-во з. е. | Трудоемкость дисциплины | | | | | | | контрольные, расчетно-графические работы, рефераты | курсовые работы (проекты) |
|-----------------------------|-------------------------|--------|-------------|--------|----|-------|------|--|---------------------------|
| | Часы | | | | | | | | |
| | общая | лекции | практ. зан. | лабор. | СР | зачет | экс. | | |
| <i>очная форма обучения</i> | | | | | | | | | |
| 3 | 108 | 16 | 16 | | 49 | | 27 | - | - |

5 СОДЕРЖАНИЕ ДИСЦИПЛИНЫ (МОДУЛЯ), СТРУКТУРИРОВАННОЕ ПО ТЕМАМ (РАЗДЕЛАМ) С УКАЗАНИЕМ ОТВЕДЕННОГО НА НИХ КОЛИЧЕСТВА АКАДЕМИЧЕСКИХ ЧАСОВ И ВИДОВ УЧЕБНЫХ ЗАНЯТИЙ

5.1 Тематический план изучения дисциплины (модуля)

Для студентов очной формы обучения:

| № | Тема, раздел | Контактная работа обучающихся с преподавателем | | | Практическая подготовка | Самостоятельная работа |
|----|--|--|------------------------------|-----------------|-------------------------|------------------------|
| | | лекции | практич. занятия и др. формы | лаборат. занят. | | |
| 1. | Объект, предмет, основные понятия и методы исследования истории. | 1 | 1 | | | 3 |
| 2. | Славянский этногенез. Образование государства у восточных славян | 1 | 1 | | | 3 |
| 3. | Киевская Русь. | 2 | 2 | | | 3 |
| 4. | Русь в эпоху феодальной | 1 | 1 | | | 3 |

| | | | | | | |
|-----|--|-----------|-----------|--|--|--------------|
| | раздробленности. | | | | | |
| 5. | Складывание Московского государства в XIV - XVI в.в. | 2 | 2 | | | 3 |
| 6. | Русское государство в XVII в. | 2 | 2 | | | 3 |
| 7. | Россия в XVIII век. | 2 | 2 | | | 3 |
| 8. | Россия в XIX веке. | 2 | 2 | | | 3 |
| 9. | Россия в XX веке. | 2 | 2 | | | 3 |
| 10. | Россия и мир в начале XXI в. | 1 | 1 | | | 4 |
| 11. | Подготовка к экзамену | | | | | 27 |
| | ИТОГО: | 16 | 16 | | | 49+27 |

5.2 Содержание учебной дисциплины (модуля)

Тема 1. Объект, предмет, основные понятия и методы исследования истории.

История как комплекс наук, ее основные разделы. Сущность, формы, функции исторического знания. Концепции исторического процесса: цивилизационный, модернизационный, формационный, либеральный пути развития. Понятие и классификация исторического источника.

Методы и источники изучения истории. Вспомогательные исторические дисциплины. Отечественная историография в прошлом и настоящем: общее и особенное. Методология и теория исторической науки. История России – неотъемлемая часть всемирной истории.

Факторы своеобразия российской истории: природно-климатический, геополитический, этно-конфессиональный, социокультурный.

Тема 2. Славянский этногенез. Образование государства у восточных славян.

Праславянские племена и индоевропейцы. Аркаим. Древние народы на территории нашей страны. Античное наследие в эпоху Великого переселения народов. Проблема этногенеза восточных славян. Миграционные и автохтонная теории происхождения славян. Влияние античности на славянскую общность. Венеды, анты, склавины. Складывание славяно-русского этноса.

Предпосылки создания Древнерусского государства. Основные этапы становления государственности. Варяги и Рюрик. Норманнская и антинорманская теории. Проблема происхождения названия «Русь». Признаки государственности в среднем Поднепровье и в северном регионе в середине IX в. Объединение Киева и Новгорода под властью Олега. Особенности социального строя Древней Руси. Византийско-древнерусские связи. Древняя Русь и кочевники.

Тема 3. Киевская Русь.

Этнокультурные и социально-политические процессы становления русской государственности. Первое древнерусское государство – Киевская Русь.

Внутренняя политика первых киевских князей. Русь и Хазарский каганат. Формирование системы государственного управления. Полюдь. Княгиня Ольга. Святослав и его походы. Владимир I. Причины и последствия христианизации Руси. Распространение ислама. Борьба за власть сыновей Владимира Святославича. Ярослав Мудрый. Любечский съезд князей. Владимир Мономах.

Социальная структура Древнерусского государства. «Русская Правда». Проблема феодализма и феодальных отношений применительно к Киевской Руси. Эволюция восточнославянской государственности в XI-XII вв. Культура Киевской Руси.

Тема 4. Русь в эпоху феодальной раздробленности.

Социально-политические изменения в русских землях в XIII-XV вв. Предпосылки распада Киевской Руси и начала феодальной раздробленности. Основные феодальные

центры: Новгородская боярская республика. Владимиро-Суздальская Русь. Юрий Долгорукий, Андрей Боголюбский, Всеволод Большое Гнездо. Галицко-Волынская земля. Роман Мстиславич, Даниил Романович.

Киевская земля в период феодальной раздробленности. Культура русских земель в период XII – начала XIII вв. Последствия феодальной раздробленности.

Монголо-татарское нашествие. Держава Чингисхана. Завоевательные походы монголов. Борьба русских земель с внешними вторжениями в XIII в. Битва на р. Калке. Нашествие Батгя на Русь. Проблемы сущности и характера «монголо-татарского ига». Золотая Орда и русские княжества: проблемы взаимовлияния. Последствия монголо-татарского нашествия. Россия и средневековые государства Европы и Азии.

Борьба с агрессией немецких и шведских феодалов. Причины вторжения на Русь немецких рыцарей. Оборона северо-западных рубежей русских земель. Невская битва. Александр Невский как военачальник и государственный деятель. Ледовое побоище. Последствия борьбы с немецкой и шведской агрессией.

Тема 5. Складывание Московского государства в XIV - XVI вв.

Экономическое, социальное и политическое развитие русских земель на рубеже XIII – XIV вв. Специфика формирования единого российского государства. Обособление Северо-Восточной Руси. Предпосылки объединения русских земель. Выделение трех центров формирования возможной государственности: Московского, Тверского и Великого княжества Литовского.

Причины и условия возвышения Москвы. Иван Калита и его сыновья. Дмитрий Иванович Донской. Куликовская битва и ее историческое значение (1380 г.). Роль церкви в борьбе с монголо-татарским игом. Сергей Радонежский. Рост национального самосознания. Феодальная война в Московском княжестве. Завершение объединения русских земель (XV – нач.XVI в.).Правление Ивана III. Свержение монголо-татарского ига. Стояние на р. Угре (1480 г.). Присоединение Ярославля, Твери, Новгорода и других территорий к Московскому государству.

Социальные процессы в Московском государстве. Начало оформления крепостного права. Формирование идеологии самодержавия «Москва – третий Рим». Государство и церковь в конце XV – нач. XVI в. Дискуссии между иосифлянами и нестяжателями. Иван IV, его оценки в исторической литературе. Социальная и политическая борьба в XVI в. Начало деятельности Земских соборов. Период внутренних преобразований в эпоху Избранной рады. Внешнеполитическая деятельность Ивана IV. Присоединение Казани и Астрахани. Ливонская война. Начало присоединения Сибири. Утверждение идеи неограниченной власти в общественном сознании. Опричнина.

Дискуссии в исторической науке о причинах и сущности опричнины. Итоги деятельности Ивана Грозного. Царь Федор Иоаннович и его правление. Борис Годунов и его деятельность. Итоги развития Русского государства в XVI в.

Тема 6. Русское государство в XVII веке

Смута. Власть и общество в смутное время. Крестьянское выступление И. Болотникова. Самозванчество: Лжедмитрий I и Лжедмитрий II. Царь Василий Шуйский. Польская и шведская интервенция. Формирование народных ополчений. Д. Пожарский и К. Минин. Земский собор 1613 г. и начало династии Романовых. Последствия Смутного времени: экономические и социальные процессы в русском государстве.

Вотчинное хозяйство, развитие мелкотоварного производства и появление мануфактур. Политика государства в сфере экономики. Эволюция форм собственности на землю. Структура феодального землевладения. Формирование сословной системы организации общества. Крепостное право в России. Земский собор 1649 г., его значение.

Складывание русского абсолютизма, его особенности. Реформы Алексея Михайловича и Федора Алексеевича. Государство и церковь. Патриарх Никон. Церковный раскол. Соляной и медный бунты. Крестьянская война под руководством С. Разина.

Внешняя политика Московского государства в XVII в. Тенденции культурного развития в XVII в.

Тема 7. Россия в XVIII в.

Предпосылки преобразований первой четверти XVIII в. Северная война 1700-1721 гг. Реформы Петра I. Заводское строительство. Создание регулярной армии и флота. Образование Российской империи. Абсолютизм. Табель о рангах. Подчинение церкви государству.

Эпоха «дворцовых переворотов»: политические и социально-экономические процессы. Расширение прав и привилегий дворянства. Екатерина I и Меншиков. Петр II. Анна Иоанновна. «Бироновщина». Елизавета Петровна. Петр III. Манифест о вольности дворянства.

Век Екатерины II. Крестьянская война под руководством Е. Пугачева. 1773-1775 гг. Жалованная грамота дворянству и Жалованная грамота городам. Расширение территории Российского государства. Русско-турецкие войны Русские полководцы. Результаты деятельности Екатерины II.

Павел I: особенности внутривластного курса. Причины его свержения. Дискуссии о генезисе самодержавия.

Тема 8. Россия в XIX в.

Россия в первой четверти XIX в. Особенности и основные этапы экономического развития России. Александр I. Особенности либеральных реформ. Проекты М. М. Сперанского. Отечественная война 1812 г.: причины, ход событий, последствия. Заграничные походы русских войск. Декабристы: «Южное» и «Северное» общества. Проекты конституционных преобразований Н. М. Муравьева и П. И. Пестеля. Исторические последствия движения декабристов.

Эпоха Николая I. Противоречивость внутренней политики. Консервативная модернизация. Укрепление полицейско-бюрократического аппарата. Начало промышленного переворота. Общественная мысль и особенности общественного движения России XIX в. Крымская война.

Александр II. Подготовка крестьянской реформы. Сущность и последствия отмены крепостного права. Земская, судебная, городская, военные реформы и реформы в сфере просвещения и печати. Последствия преобразований. Идеино-политическая борьба в пореформенной России. «Земля и воля». Народовольцы. Убийство Александра II. Александр III и «эпоха контрреформ».

Экономическое и социальное развитие в пореформенной России. Становление индустриального общества в России: общее и особенное.

Появление марксизма в России: Г. В. Плеханов, В. И. Ленин. Реформы и реформаторы в России. Русская культура XIX в. и ее вклад в мировую культуру.

Тема 9. Россия в XX в.

Роль XX столетия в мировой истории. Глобализация общественных процессов. Россия в начале XX в. Объективная потребность в индустриальной модернизации России. Экономическое и социальное развитие страны. Николай II. Деятельность С. Ю. Витте.

Политические партии России: генезис, классификация, программы, тактика. Внешняя политика страны в начале XX в. Русско-японская война. Первая русская революция: причины, ход событий, последствия. Манифест 17 октября. Создание либеральных партий. Деятельность П. А. Столыпина. Аграрная реформа. Деятельность Государственной Думы. Международные противоречия в начале XX в. Причины Первой мировой войны.

Россия в условиях мировой войны и общенационального кризиса. Февральская революция 1917 г. Борьба за выбор путей развития страны в марте – октябре 1917 г.

Большевизация Советов. Октябрьская революция: дискуссии о причинах, характере и последствиях. Судьба Учредительного собрания.

Гражданская война и интервенция, их результаты и последствия. Российская эмиграция. Начало складывания советской государственности. Советское государство после окончания Гражданской войны: социально-экономическое развитие страны в 1920-е гг. Новая экономическая политика. Образование СССР. Внутрипартийная борьба в 1920-е гг. Формирование однопартийного политического режима. И.В. Сталин.

Сталинская модель модернизации страны - «Большой скачок» (1928-1939 гг.). Индустриализация страны. Первые пятилетки. Коллективизация сельского хозяйства. Культурная жизнь страны в 1920-1930-е гг. Усиление режима личной власти И. В. Сталина. Курс на строительство социализма в одной стране и его последствия. Складывание советского тоталитаризма. Внешняя политика Советской России и СССР в 1920-1930-е гг.

СССР в годы Второй мировой войны. СССР накануне и в начальный период Второй мировой войны. Советско-германский пакт о ненападении Великая Отечественная война (1941-1945 гг.). Дискуссии о причинах и характере войны. Боевые действия в июне 1941 – осенью 1942 гг. Битва за Москву. Оборона Ленинграда. Коренной перелом в ходе войны. Сталинград. Курская битва. Советский тыл в годы войны. Деятельность антигитлеровской коалиции. Боевые действия в 1944-1945 гг. Разгром Германии. Разгром Японии. Окончание Второй мировой войны. Итоги и уроки войны.

Страна в послевоенный восстановительный период. Начало «холодной войны». Смерть И. В. Сталина и борьба за власть в высшем партийно-государственном руководстве страны. Н. С. Хрущев. XX съезд КПСС, осуждение культа личности Сталина. Курс на построение коммунистического общества. Социально-экономическое развитие страны в конце 1950 - начале 1960-х гг. Противоречивость и непоследовательность политики Н. С. Хрущева. Духовное развитие советского общества. «Оттепель». Внешняя политика СССР в 1950-1960-х гг. Холодная война.

Советское общество в эпоху «застоя». Попытки осуществления политических и экономических реформ. НТР и ее влияние на ход общественного развития. СССР в 1960-80-е гг.: нарастание кризисных явлений. Бюрократизация партийного и государственного аппарата. Л. И. Брежнев. Концепция «развитого социализма». Противоречивость духовной жизни общества. Диссидентское движение: А. Д. Сахаров, А. И. Солженицын. Приход к власти Ю. В. Андропова. «Мини-застой» К. У. Черненко. Внешняя политика в эпоху «разрядки» и начало новой конфронтации с Западом.

Советский Союз в 1985-1991 гг. М. С. Горбачев: динамика политических взглядов и позиций. «Перестройка». Утверждение многопартийности. Размежевание общества на основе политических воззрений и идеалов. Обострение национальных противоречий. Духовная культура в новых условиях. «Новое политическое мышление».

Кризис политики «перестройки». Попытка государственного переворота 1991 г. и ее провал. Распад СССР. Беловежские соглашения. Начало радикальных социально-экономических преобразований. Б. Н. Ельцин. Либерализация цен и ее последствия. Приватизация государственной собственности. Рост социального расслоения в обществе. Поляризация политических сил. Противостояние законодательной и исполнительной власти в октябре 1993 г. Конституция РФ 1993 г.

Становление новой российской государственности (1993-1999 гг.). Россия и субъекты Федерации. Война в Чечне. Россия и мировое сообщество. Экономический кризис 1998 г. В. В. Путин.

Тема 10. Россия и мир в начале XXI века

Глобализация мирового экономического, политического и культурного пространства. Место России в многополярном мире. Расширение НАТО и ЕС на восток. Региональные и глобальные интересы России. Российская Федерация в начале XXI века. Современные проблемы человечества и роль России в их решении. Изменения в политической системе российского общества.

Президентство В. В. Путина, его внутренняя и внешняя политика, национальная идея. Социально-экономическое положение РФ в период 2000-2020 гг. модели модернизации общества и путей интенсификации российской экономики. Стратегия государственной национальной политики Российской Федерации.

Мировые финансовые и экономические кризисы и их влияние на экономику России. Культура и религия в современной России. Смена Россией приоритетов во внешней политике на рубеже XX-XXI веков. Налаживание международных экономических и военных связей. ЕврАзЭС (с 2015 г. ЕАЭС), ОДКБ, ШОС, БРИКС. Вступление России в ВТО. Совместная декларация России и Китая о многополярном мире.

Современная концепция российской внешней политики в условиях многополярного мира. Основные угрозы начала XXI века: терроризм и неонацизм. Особенности их распространения. Сущность глобальных процессов современности. Рост международного авторитета Российской Федерации.

6 ОБРАЗОВАТЕЛЬНЫЕ ТЕХНОЛОГИИ

Освоение дисциплины предусматривает репродуктивные (информационные лекции, опросы, работа с книгой и т.д.); активные (доклады, работа с информационными ресурсами, решение задач и проч.); интерактивные (групповые дискуссии, анализ ситуаций, деловые и ролевые игры, круглые столы, иные) технологии обучения.

7 ПЕРЕЧЕНЬ УЧЕБНО-МЕТОДИЧЕСКОГО ОБЕСПЕЧЕНИЯ ДЛЯ САМОСТОЯТЕЛЬНОЙ РАБОТЫ ОБУЧАЮЩИХСЯ ПО ДИСЦИПЛИНЕ (МОДУЛЮ)

Для организации самостоятельной работы обучающихся по изучению дисциплины «История России» кафедрой подготовлены *Методические указания по организации самостоятельной работы и задания для обучающихся.*

Форма контроля самостоятельной работы студентов – проверка на практическом занятии, контрольная работа, экзамен.

8 ОЦЕНОЧНЫЕ МАТЕРИАЛЫ ДЛЯ ПРОВЕДЕНИЯ ТЕКУЩЕГО КОНТРОЛЯ УСПЕВАЕМОСТИ И ПРОМЕЖУТОЧНОЙ АТТЕСТАЦИИ ОБУЧАЮЩИХСЯ ПО ДИСЦИПЛИНЕ (МОДУЛЮ)

Оценка результатов обучения осуществляется в ходе текущего контроля и промежуточной аттестации.

Текущий контроль знаний, умений владений как результат формирования компетенций осуществляется в ходе аудиторных занятий, проводимых по расписанию.

Формы и методы текущего контроля: экспертное наблюдение и оценка результата деятельности обучающегося на учебных занятиях, экспертная оценка выполненных самостоятельных работ, оценка результатов оценочных мероприятий.

Оценочные средства: тест, опрос, доклад, практико-ориентированное задание, контрольная работа.

| № n/n | Тема | Конкретизированные результаты обучения | Оценочные средства |
|----------|--|---|--------------------|
| 1. | Объект, предмет, основные понятия и методы исследования истории. | знать: - основные этапы и закономерности исторического развития; - основные понятия, теории, гипотезы, характеризующие целостность исторического процесса; - социальные, этнические, конфессиональные и культурные различия общества, повлиявшие на | Опрос |

| | | | |
|----|---|--|----------------------------------|
| | | <p>историческое развитие;</p> <ul style="list-style-type: none"> - этические нормы межкультурного взаимодействия; - способы реализации социального взаимодействия с учетом национальных, этнокультурных, конфессиональных особенностей; | |
| | | <p>уметь: - толерантно воспринимать межкультурное разнообразие общества;</p> <ul style="list-style-type: none"> - анализировать состояние общества в его историческом развитии; - соблюдать этические нормы межкультурного взаимодействия; - анализировать и реализовать социальное взаимодействие с учетом национальных, этнокультурных, конфессиональных особенностей - толерантно и конструктивно взаимодействовать с людьми с учетом их социокультурных особенностей; | |
| | | <p>владеть: - навыками толерантного восприятия межкультурного разнообразия общества;</p> <ul style="list-style-type: none"> - навыками анализа состояния общества в его историческом развитии; - навыками толерантно и конструктивно взаимодействовать с людьми с учетом их социокультурных особенностей в целях успешного выполнения профессиональных задач и усиления социальной интеграции; | |
| 2. | Славянский этногенез. Образование государства у восточных славян. | <p>Знать: современные версии и трактовки важнейших проблем отечественной и всемирной истории по проблеме возникновения государственности у народов;</p> <ul style="list-style-type: none"> - основные этапы и закономерности исторического развития предков славян; - социальные, этнические, конфессиональные и культурные различия общества в период формирования государства у славян; -- этические нормы межкультурного взаимодействия; - способы реализации социального взаимодействия с учетом национальных, этнокультурных, конфессиональных; | Практико-ориентированное задание |
| | | <p>уметь: - толерантно воспринимать межкультурное разнообразие общества;</p> <ul style="list-style-type: none"> - анализировать состояние общества на этапе формирования государства у восточных славян и его дальнейшем историческом развитии; - соблюдать этические нормы межкультурного взаимодействия; - анализировать и реализовать социальное взаимодействие с учетом национальных, этнокультурных, конфессиональных особенностей - толерантно и конструктивно взаимодействовать с людьми с учетом их социокультурных особенностей; | |
| | | <p>владеть: - навыками толерантного восприятия межкультурного разнообразия общества в процессе европейского этногенеза;</p> <ul style="list-style-type: none"> - навыками анализа состояния общества периода складывание европейских государств в историческом развитии; - навыками толерантно и конструктивно взаимодействовать с людьми с учетом их социокультурных особенностей в целях успешного выполнения профессиональных задач и усиления социальной интеграции; | |

| | | | |
|----|--|---|----------------|
| 3. | Киевская Русь. | <p>знать: - основные этапы и закономерности исторического развития Киевской Руси; - социальное, этническое, конфессиональное и культурное своеобразие складывающейся новой исторической общности; - взаимосвязь истории Руси с Византийским государством. - этические нормы межкультурного взаимодействия; - способы реализации социального взаимодействия с учетом национальных, этнокультурных, конфессиональных особенностей;</p> <p>уметь: - толерантно воспринимать межкультурное разнообразие общества периода раннего Средневековья; - анализировать процесс складывания Древнерусского общества в его историческом развитии; - соблюдать этические нормы межкультурного взаимодействия; - анализировать и реализовать социальное взаимодействие с учетом национальных, этнокультурных, конфессиональных особенностей - толерантно и конструктивно взаимодействовать с людьми с учетом их социокультурных особенностей;</p> <p>владеть: - навыками толерантного восприятия межкультурного разнообразия общества; - навыками анализа состояния общества в его историческом развитии периода формирования и расцвета Древнерусского государства; - навыками толерантно и конструктивно взаимодействовать с людьми с учетом их социокультурных особенностей в целях успешного выполнения профессиональных задач и усиления социальной интеграции;</p> | Доклад Тест |
| 4. | Русь в эпоху феодальной раздробленности. | <p>знать: - основные этапы и закономерности исторического развития Руси в период феодальной раздробленности; - социальные, этнические, конфессиональные и культурные различия общества в разных княжествах; - этические нормы межкультурного взаимодействия; - способы реализации социального взаимодействия с учетом национальных, этнокультурных, конфессиональных особенностей;</p> <p>уметь: - толерантно воспринимать межкультурное разнообразие общества; - анализировать последствия феодальной раздробленности русских княжеств для дальнейшего исторического развития; - выявлять проблемы процесса раздробленности Древнерусского государства с позиций этики и философских знаний; - соблюдать этические нормы межкультурного взаимодействия; - анализировать и реализовать социальное взаимодействие с учетом национальных, этнокультурных, конфессиональных особенностей - толерантно и конструктивно взаимодействовать с людьми с учетом их социокультурных особенностей;</p> <p>владеть: - навыками толерантного восприятия межкультурного разнообразия общества; - навыками анализа состояния общества в его историческом развитии; - навыками толерантно и конструктивно взаимодействовать с людьми с учетом их</p> | Опрос |

| | | | |
|----|--|---|----------------------------------|
| | | социокультурных особенностей в целях успешного выполнения профессиональных задач и усиления социальной интеграции; | |
| 5. | Складывание Московского государства в XIV – XVI вв.. | <p>знать: - основные этапы и закономерности исторического развития в период складывания и укрепления Московского государства;</p> <p>- социальные, этнические, конфессиональные и культурные различия общества данного периода и способы их преодоления для создания единого государства;</p> <p>- этические нормы межкультурного взаимодействия;</p> <p>- способы реализации социального взаимодействия с учетом национальных, этнокультурных, конфессиональных особенностей;</p> | Практико-ориентированное задание |
| | | <p>уметь: - толерантно воспринимать межкультурное разнообразие общества XIV – XVI вв.;</p> <p>- анализировать состояние складывающейся этнокультурной общности в её историческом развитии;</p> <p>- соблюдать этические нормы межкультурного взаимодействия;</p> <p>- анализировать и реализовать социальное взаимодействие с учетом национальных, этнокультурных, конфессиональных особенностей</p> <p>- толерантно и конструктивно взаимодействовать с людьми с учетом их социокультурных особенностей;</p> | |
| | | <p>владеть: - навыками толерантного восприятия межкультурного разнообразия общества периода;</p> <p>- навыками анализа состояния общества в его историческом развитии;</p> <p>- навыками толерантно и конструктивно взаимодействовать с людьми с учетом их социокультурных особенностей в целях успешного выполнения профессиональных задач и усиления социальной интеграции;</p> | |
| 6. | Русское государство в XVII веке. | <p>знать: - основные этапы и закономерности исторического развития Русское государство в XVII в.;</p> <p>- социальные, этнические, конфессиональные и культурные различия общества, связанные с проблемами Смутного времени, зарождения новой династии, религиозной реформы, народных движений;</p> <p>- этические нормы межкультурного взаимодействия;</p> <p>- способы реализации социального взаимодействия с учетом национальных, этнокультурных, конфессиональных особенностей;</p> | Тест |
| | | <p>уметь: - толерантно воспринимать межкультурное разнообразие общества XVII в.;</p> <p>- анализировать состояние общества в его историческом развитии в переходе к Новому времени;</p> <p>- выявлять социальные и культурно-религиозные проблемы Русского государства в XVII в. с позиций этики и философских знаний;</p> <p>- соблюдать этические нормы межкультурного взаимодействия;</p> <p>- анализировать и реализовать социальное взаимодействие с учетом национальных, этнокультурных, конфессиональных особенностей</p> <p>- толерантно и конструктивно взаимодействовать с людьми с учетом их социокультурных особенностей;</p> | |

| | | | |
|----|----------------------|---|------------------|
| | | <p>владеть: - навыками толерантного восприятия межкультурного разнообразия общества;</p> <p>- навыками анализа состояния общества в его историческом развитии;</p> <p>- навыками толерантно и конструктивно взаимодействовать с людьми с учетом их социокультурных особенностей в целях успешного выполнения профессиональных задач и усиления социальной интеграции;</p> | |
| 7. | Россия в XVIII веке. | <p>знать: - основные этапы и закономерности исторического развития России в XVIII веке;</p> <p>- социальные, этнические, конфессиональные и культурные различия общества в период расширения государства;</p> <p>- этические нормы межкультурного взаимодействия;</p> <p>- способы реализации социального взаимодействия с учетом национальных, этнокультурных, конфессиональных особенностей</p> <p>- особенности развития общества на основе знания истории, этики и философии эпохи Просвещения;</p> | Опрос Доклады |
| | | <p>уметь: - толерантно воспринимать межкультурное разнообразие общества;</p> <p>- анализировать состояние общества в его историческом развитии;</p> <p>- соблюдать этические нормы межкультурного взаимодействия;</p> <p>- анализировать и реализовать социальное взаимодействие с учетом национальных, этнокультурных, конфессиональных особенностей</p> <p>- толерантно и конструктивно взаимодействовать с людьми с учетом их социокультурных особенностей;</p> | |
| | | <p>владеть: - навыками толерантного восприятия межкультурного разнообразия общества;</p> <p>- навыками анализа состояния общества в его историческом развитии;</p> <p>- навыками толерантно и конструктивно взаимодействовать с людьми с учетом их социокультурных особенностей в целях успешного выполнения профессиональных задач и усиления социальной интеграции;</p> | |
| 8. | Россия в XIX веке | <p>знать: - основные этапы и закономерности исторического развития Россия в XIX веке;</p> <p>- социальные, этнические, конфессиональные и культурные различия общества под влиянием реформ;</p> <p>- этические нормы межкультурного взаимодействия;</p> <p>- способы реализации социального взаимодействия с учетом национальных, этнокультурных, конфессиональных особенностей;</p> | Тест |
| | | <p>уметь: - толерантно воспринимать межкультурное разнообразие общества;</p> <p>- анализировать изменения состояние общества в его историческом развитии под влиянием буржуазно-демократических реформ второй половины XIX века;</p> <p>- соблюдать этические нормы межкультурного взаимодействия;</p> <p>- анализировать и реализовать социальное взаимодействие с учетом национальных, этнокультурных, конфессиональных особенностей</p> <p>- толерантно и конструктивно взаимодействовать с людьми с учетом их социокультурных особенностей;</p> | |

| | | | |
|-----|--------------------|---|--------------------|
| | | <p>владеть: - навыками толерантного восприятия межкультурного разнообразия общества XIX века;</p> <p>- навыками анализа состояния общества в его историческом развитии;</p> <p>- навыками толерантно и конструктивно взаимодействовать с людьми с учетом их социокультурных особенностей в целях успешного выполнения профессиональных задач и усиления социальной интеграции;</p> | |
| 9. | Россия в XX веке. | <p>знать: - основные этапы и закономерности исторического развития России в XX веке;</p> <p>- социальные, этнические, конфессиональные и культурные изменения в российском обществе в результате смены типа власти;</p> <p>- этические нормы межкультурного взаимодействия;</p> <p>- способы реализации социального взаимодействия с учетом национальных, этнокультурных, конфессиональных особенностей;</p> <p>уметь: - толерантно воспринимать межкультурное разнообразие общества;</p> <p>- анализировать состояние общества в его историческом развитии;</p> <p>- выявлять проблемы российского и советского общества с позиций этики и философских знаний;</p> <p>-- соблюдать этические нормы межкультурного взаимодействия;</p> <p>- анализировать и реализовать социальное взаимодействие с учетом национальных, этнокультурных, конфессиональных особенностей</p> <p>- толерантно и конструктивно взаимодействовать с людьми с учетом их социокультурных особенностей;</p> <p>владеть: - навыками толерантного восприятия межкультурного разнообразия общества;</p> <p>- навыками анализа состояния общества в его историческом развитии в XX веке;</p> <p>- навыками толерантно и конструктивно взаимодействовать с людьми с учетом их социокультурных особенностей в целях успешного выполнения профессиональных задач и усиления социальной интеграции;</p> | Контрольная работа |
| 10. | Россия в XXI веке. | <p>знать: - основные этапы и закономерности исторического развития России в XXI веке;</p> <p>- социальные, этнические, конфессиональные и культурные различия современного общества;</p> <p>- этические нормы межкультурного взаимодействия;</p> <p>- способы реализации социального взаимодействия с учетом национальных, этнокультурных, конфессиональных особенностей;</p> <p>уметь: - толерантно воспринимать межкультурное разнообразие, а мирового и российского сообществ;</p> <p>- анализировать процесс и состояние общества XXI века в его историческом развитии;</p> <p>- соблюдать этические нормы межкультурного взаимодействия;</p> <p>- анализировать и реализовать социальное взаимодействие с учетом национальных, этнокультурных, конфессиональных особенностей</p> <p>- толерантно и конструктивно взаимодействовать с людьми с учетом их социокультурных особенностей;</p> <p>владеть: - навыками толерантного восприятия межкультурного разнообразия мирового сообщества;</p> <p>- навыками анализа состояния общества в его историческом развитии;</p> <p>- навыками толерантно и конструктивно</p> | Доклад |

| | | | |
|--|--|---|--|
| | | взаимодействовать с людьми с учетом их социокультурных особенностей в целях успешного выполнения профессиональных задач и усиления социальной интеграции. | |
|--|--|---|--|

Промежуточная аттестация по итогам освоения дисциплины проводится в форме экзамена.

Для осуществления текущего контроля знаний, умений, владений и промежуточной аттестации обучающихся используется комплект оценочных средств по дисциплине.

При реализации дисциплины (модуля) используется балльно-рейтинговая система оценки учебной деятельности в соответствии с Положением о балльно-рейтинговой системе оценки учебной деятельности (учебном рейтинге) обучающихся в ФГБОУ ВО «Уральский государственный горный университет» (СМК ОД.Пл.04-06.222-2021).

Распределение баллов в рамках текущего рейтинга и рейтинга промежуточной аттестации по учебной дисциплине представлены в комплекте оценочных средств по дисциплине.

Полученные значения учебного рейтинга обучающихся по учебной дисциплине в баллах переводятся в оценки, выставляемые по следующей шкале:

| Количество баллов | Отметка за экзамен/ зачёт с оценкой | Отметка о зачёте |
|-------------------|-------------------------------------|------------------|
| 80-100 | Отлично | Зачтено |
| 65-79 | Хорошо | |
| 50-64 | Удовлетворительно | |
| 0-49 | Неудовлетворительно | Не зачтено |

9 МЕТОДИЧЕСКИЕ УКАЗАНИЯ ДЛЯ ОБУЧАЮЩИХСЯ ПО ОСВОЕНИЮ ДИСЦИПЛИНЫ (МОДУЛЯ)

Алгоритм работы студентов для качественного усвоения дисциплины включает в себя следующие действия:

1. Изучение рабочей программы дисциплины, что позволит правильно сориентироваться в системе требований, предъявляемых к студенту со стороны преподавателя.
2. Посещение и конспектирование лекций.
3. Обязательная подготовка к практическим занятиям.
4. Изучение основной и дополнительной литературы, нормативных правовых актов, интернет-источников.
5. Выполнение всех видов самостоятельной работы.

10 ПЕРЕЧЕНЬ УЧЕБНОЙ ЛИТЕРАТУРЫ, НЕОБХОДИМОЙ ДЛЯ ОСВОЕНИЯ ДИСЦИПЛИНЫ (МОДУЛЯ)

10.1 Основная литература

| № п/п | Наименование | Кол-во экз. |
|-------|---|-------------|
| 1. | Батенев Л. М. КРАТКАЯ ИСТОРИЯ РОССИИ. С древнейших времен до конца XX века: учебное пособие / Л. М. Батенев; Урал.гос. горный ун-т. – Екатеринбург: Изд-во УГГУ, 2015. – 281 с. | 205 |
| 2. | Прядеин В. С. История России в схемах, таблицах, терминах и тестах [Электронный ресурс] : учебное пособие / В. С. Прядеин. — Электрон.текстовые данные. — Екатеринбург: Уральский федеральный университет, ЭБС АСВ, 2015. | Эл.ресурс |

| | | |
|----|---|-----------|
| | — 192 с. — 978-5-7996-1505-5. — Режим доступа: http://www.iprbookshop.ru/68335.html | |
| 3. | Батенев Л. М. Россия в 1917 году: учебное пособие / Л. М. Батенев: Урал. гос. горный ун-т. - Екатеринбург, 2015. – 215 с. | 103 |
| 4. | Вурста Н. И. История России. Даты, события, личности [Электронный ресурс] / Н. И. Вурста. — Электрон.текстовые данные. — Ростов-на-Дону: Феникс, 2013. — 191 с. — 978-5-222-21304-9. — Режим доступа: http://www.iprbookshop.ru/58937.html | Эл.ресурс |
| 5. | Бабаев Г. А. История России [Электронный ресурс] : учебное пособие / Г. А. Бабаев, В. В. Иванушкина, Н. О. Трифонова. — Электрон.текстовые данные. — Саратов: Научная книга, 2012. — 191 с. — 2227-8397. — Режим доступа: http://www.iprbookshop.ru/6287.html | Эл.ресурс |

10. 2. Дополнительная литература

| № п/п | Наименование | Кол-во экз. |
|-------|--|-------------|
| 1. | Сёмин В. П. , Дегтярев А. П. Военная История России. Внешние и внутренние конфликты. Тематический справочник с приложением схем военных действий / В. П. Сёмин, А. П. Дегтярев: Академический Проект, Альма Матер, 2016. - 504 с. Режим доступа: http://www.iprbookshop.ru/60287.html | Эл.ресурс |
| 2. | Ануфриева Е. В. История России. Схемы, таблицы, события, факты VI-XX вв [Электронный ресурс] : учебное пособие / Е. В. Ануфриева, Г. Б. Щеглова. — Электрон.текстовые данные. — Волгоград: Волгоградский институт бизнеса, Вузовское образование, 2008. — 202 с. — 2227-8397. — Режим доступа: http://www.iprbookshop.ru/11323.html | Эл.ресурс |
| 3. | История России [Электронный ресурс] : учебное пособие для вузов / И. И. Широкопад [и др.]. — Электрон.текстовые данные. — М. : Пер Сэ, 2004. — 496 с. — 5-9292-0128-5. — Режим доступа: http://www.iprbookshop.ru/7382.html | Эл.ресурс |
| 4 | Алексеев, С. В. Всемирная история с древнейших времен до начала XX века : курс лекций / С. В. Алексеев, О. И. Елисеева. — Москва : Московский гуманитарный университет, 2016. — 240 с. — ISBN 978-5-906822-84-01. — Текст : электронный // Электронно-библиотечная система IPR BOOKS : [сайт]. — URL: https://www.iprbookshop.ru/74715.html (дата обращения: 16.01.2022). — Режим доступа: для авторизир. пользователей | Эл.ресурс |
| 5 | Кущенко, С. В. История России, всеобщая история (январь 1905 г. – февраль 1917 г.) : учебное пособие / С. В. Кущенко. — Новосибирск : Новосибирский государственный технический университет, 2020. — 66 с. — ISBN 978-5-7782-4117-6. — Текст : электронный // Электронно-библиотечная система IPR BOOKS : [сайт]. — URL: https://www.iprbookshop.ru/98710.html (дата обращения: 16.01.2022). — Режим доступа: для авторизир. пользователей | Эл.ресурс |
| 6 | Адоньева, И. Г. История. История России, всеобщая история : учебное пособие / И. Г. Адоньева, Н. Н. Бессонова. — Новосибирск : Новосибирский государственный технический университет, 2020. — 79 с. — ISBN 978-5-7782-4098-8. — Текст : электронный // Электронно-библиотечная система IPR BOOKS : [сайт]. — URL: https://www.iprbookshop.ru/99183.html (дата обращения: 16.01.2022). — Режим доступа: для авторизир. пользователей | Эл.ресурс |
| 7 | Кущенко, С. В. История России. Всеобщая история (IX–XIX вв.) : учебное пособие / С. В. Кущенко. — Новосибирск : Новосибирский государственный технический университет, 2019. — 257 с. — ISBN 978-5-7782-4068-1. — Текст : электронный // Электронно-библиотечная система IPR BOOKS : [сайт]. — URL: https://www.iprbookshop.ru/99348.html (дата обращения: 16.01.2022). — Режим доступа: для авторизир. пользователей | Эл.ресурс |
| 8 | Всеобщая история : учебник / И. В. Крючков, А. А. Кудрявцев, И. А. Краснова [и др.] ; под редакцией И. В. Крюčkова, С. А. Польской. — Ставрополь : Северо-Кавказский федеральный университет, 2019. — 420 с. — Текст : электронный // Электронно-библиотечная система IPR BOOKS : [сайт]. — URL: https://www.iprbookshop.ru/99412.html (дата обращения: 16.01.2022). — Режим доступа: для авторизир. пользователей | Эл.ресурс |
| 9 | История Отечества IX – начала XXI века : учебное пособие с грифом УМО / К. В. Фадеев, Е. Н. Косых, Т. В. Кисельникова [и др.] ; под редакцией К. В. Фадеева, Е. Н. Косых. — Томск : Томский государственный архитектурно-строительный университет, ЭБС АСВ, 2015. — 506 с. — ISBN 978-5-93057-655-9. — Текст : | Эл.ресурс |

| | | |
|----|--|-----------|
| | электронный // Электронно-библиотечная система IPR BOOKS : [сайт]. — URL: https://www.iprbookshop.ru/75081.html (дата обращения: 16.01.2022). — Режим доступа: для авторизир. пользователей | |
| 10 | История России : учебное пособие для иностранных обучающихся / Д. Н. Иванов, Н. Е. Каменская, О. В. Кузьмина [и др.] ; под редакцией О. В. Кузьмина. — Санкт-Петербург : Университет ИТМО, 2016. — 117 с. — Текст : электронный // Электронно-библиотечная система IPR BOOKS : [сайт]. — URL: https://www.iprbookshop.ru/66496.html (дата обращения: 16.01.2022). — Режим доступа: для авторизир. пользователей | Эл.ресурс |
| 11 | Максименко, Е. П. История. История России IX – начала XX века : учебное пособие / Е. П. Максименко, Е. Б. Мирзоев, С. А. Песьяков. — Москва : Издательский Дом МИСиС, 2016. — 108 с. — ISBN 978-5-906846-19-8. — Текст : электронный // Электронно-библиотечная система IPR BOOKS : [сайт]. — URL: https://www.iprbookshop.ru/64177.html (дата обращения: 16.01.2022). — Режим доступа: для авторизир. пользователей | Эл.ресурс |

10.3 Нормативные правовые акты

1. Конституция РФ (Принята всенародным голосованием 12 декабря 1993 года с изменениями, одобренными в ходе общероссийского голосования 1 июля 2020 года)
2. Об образовании [Электронный ресурс]: Федеральный закон от 28 дек. 2012 г. № 273-ФЗ (с доп. и изм.). - Режим доступа: ИПС «КонсультантПлюс».

11 ПЕРЕЧЕНЬ РЕСУРСОВ ИНФОРМАЦИОННО – ТЕЛЕКОММУНИКАЦИОННОЙ СЕТИ «ИНТЕРНЕТ», НЕОБХОДИМЫХ ДЛЯ ОСВОЕНИЯ ДИСЦИПЛИНЫ (МОДУЛЯ), СОВРЕМЕННЫХ ПРОФЕССИОНАЛЬНЫХ БАЗ ДАННЫХ, ИНФОРМАЦИОННЫХ СПРАВОЧНЫХ СИСТЕМ

Государственная Дума Российской Федерации – <http://www.duma.gov.ru>
 Единое окно доступа к образовательным ресурсам - Режим доступа: <http://window.edu.ru>
 Президент Российской Федерации – <http://www.president.kremlin.ru>
 Правительство Российской Федерации – <http://www.government.gov.ru>

12 ПЕРЕЧЕНЬ ЛИЦЕНЗИОННОГО И СВОБОДНО РАСПРОСТРАНЯЕМОГО ПРОГРАММНОГО ОБЕСПЕЧЕНИЯ (В ТОМ ЧИСЛЕ ОТЕЧЕСТВЕННОГО), ИСПОЛЬЗУЕМОГО ПРИ ОСУЩЕСТВЛЕНИИ ОБРАЗОВАТЕЛЬНОГО ПРОЦЕССА ПО ДИСЦИПЛИНЕ (МОДУЛЮ)

Программное обеспечение

1. Microsoft Windows 8 Professional
2. Microsoft Office Professional 2010
3. Fine Reader 12 Professional

Информационные справочные системы
 ИПС «Консультант Плюс»

Базы данных

Scopus: база данных рефератов и цитирования:
<https://www.scopus.com/customer/profile/display.uri>
 E-library: электронная научная библиотека: <https://elibrary.ru>

13 ОПИСАНИЕ МАТЕРИАЛЬНО-ТЕХНИЧЕСКОЙ БАЗЫ, НЕОБХОДИМОЙ ДЛЯ ОСУЩЕСТВЛЕНИЯ ОБРАЗОВАТЕЛЬНОГО ПРОЦЕССА ПО ДИСЦИПЛИНЕ (МОДУЛЮ)

Реализация данной учебной дисциплины (модуля) осуществляется с использованием материально-технической базы, обеспечивающей проведение всех видов учебных занятий обучающихся, предусмотренных программой учебной дисциплины (модуля), соответствующей действующим санитарным и противопожарным правилам и нормам.

14 ОСОБЕННОСТИ РЕАЛИЗАЦИИ УЧЕБНОЙ ДИСЦИПЛИНЫ (МОДУЛЯ) ДЛЯ ЛИЦ С ИНВАЛИДНОСТЬЮ И ОГРАНИЧЕННЫМИ ВОЗМОЖНОСТЯМИ ЗДОРОВЬЯ

Освоение дисциплины (модуля) для обучающихся с инвалидностью и ограниченными возможностями здоровья может быть организовано с учётом особенностей их психофизического развития, индивидуальных возможностей и необходимых специальных условий их обучения.

При реализации данной дисциплины (модуля) используются различные образовательные технологии (в том числе дистанционные) с учётом их адаптации для обучающихся с инвалидностью и ограниченными возможностями здоровья в зависимости от вида и характера ограниченных возможностей здоровья обучающихся.

Образовательные технологии используются во всех основных видах учебной работы по дисциплине (модулю) (контактная работа, самостоятельная работа, индивидуальная работа), адаптируются с учётом способностей, особенностей восприятия, готовности к освоению учебного материала, имеющегося индивидуального социально-образовательного опыта обучающихся с инвалидностью и ограниченными возможностями здоровья.

При реализации дисциплины (модуля) конкретные формы и виды самостоятельной и индивидуальной работы обучающихся с инвалидностью и ограниченными возможностями здоровья устанавливаются преподавателем. Выбор форм и видов самостоятельной и индивидуальной работы обучающихся с инвалидностью и обучающихся с ограниченными возможностями здоровья осуществляется с учётом их способностей, особенностей восприятия и готовности к освоению учебного материала.

Обучающиеся из числа лиц с ограниченными возможностями здоровья и с инвалидностью при необходимости обеспечиваются печатными и (или) электронными образовательными ресурсами (учебники, учебные пособия, материалы для самостоятельной работы и т.д.) в формах, адаптированных к ограничениям их здоровья и восприятия информации:

для лиц с нарушениями зрения:

- в печатной форме увеличенным шрифтом;
- в форме электронного документа;

для лиц с нарушениями слуха:

- в печатной форме;
- в форме электронного документа;

для лиц с нарушениями опорно-двигательного аппарата:

- в печатной форме;
- в форме электронного документа.

Данный перечень может быть конкретизирован в зависимости от контингента обучающихся.

Проведение текущего контроля успеваемости и промежуточной аттестации (конкретные формы и процедуры) для обучающихся с инвалидностью и ограниченными возможностями здоровья по дисциплине (модулю) устанавливается ФГБОУ ВО «УГГУ»

самостоятельно с учётом ограничений их здоровья и доводятся до сведения обучающихся в сроки, определённые в локальных актах университета.

Процедура проведения промежуточной аттестации для обучающихся с инвалидностью и ограниченными возможностями здоровья при необходимости устанавливается с учётом индивидуальных психофизических особенностей (устно, письменно на бумаге, письменно на компьютере, в форме тестирования и т.п.). При необходимости предусматривается увеличение времени на подготовку к промежуточной аттестации, а также предоставляется дополнительное время для подготовки ответа в ходе промежуточной аттестации. При необходимости промежуточная аттестация может проводиться в несколько этапов. Возможно установление индивидуальных графиков проведения текущего контроля успеваемости и прохождения промежуточной аттестации.

Учебно-методические материалы для проведения текущего контроля успеваемости и промежуточной аттестации предоставляются в формах с учётом особенностей их психофизического развития, индивидуальных возможностей к восприятию информации.

Освоение дисциплины (модуля) и проведение процедуры оценивания результатов обучения обучающихся с инвалидностью и ограниченными возможностями здоровья предусматривает (в случае необходимости) использование специальных технических средств, необходимых им в связи с их индивидуальными особенностями. Эти средства могут быть предоставлены университетом, могут использоваться собственные технические средства.

Каждый обучающийся из числа лиц с инвалидностью и ограниченными возможностями здоровья в течение всего периода обучения при необходимости будет обеспечен индивидуальным неограниченным доступом к электронной информационно-образовательной среде УГГУ с использованием специальных технических и программных средств, содержащей электронные образовательные ресурсы, перечисленные в данной рабочей программе дисциплины (модуля) и иметь доступ к необходимому программному обеспечению, адаптированному для обучающихся инвалидов и обучающихся с ограниченными возможностями здоровья.

МИНОБРНАУКИ РОССИИ

ФГБОУ ВО «Уральский государственный горный университет»



УТВЕРЖДАЮ

Проректор по учебно-методическому
комплексу
С.А.Упоров

РАБОЧАЯ ПРОГРАММА ДИСЦИПЛИНЫ (МОДУЛЯ)

Б1.О.04 ИНОСТРАННЫЙ ЯЗЫК

Специальность - *21.05.04 Горное дело*

Направленность (профиль) – *Маркшейдерское дело*

форма обучения: очная, заочная

год набора: 2022

Одобрена на заседании кафедры

*Иностранных языков и деловой
коммуникации*

(название кафедры)

Зав.кафедрой

(подпись)

к.п.н., доц. Юсупова Л. Г.

(Фамилия И.О.)

Протокол № 1 от 28.09.2021 г.

(Дата)

Рассмотрена методической комиссией

Горно-технологического факультета

(название факультета)

Председатель

(подпись)

Колчина Н.В.

(Фамилия И.О.)

Протокол № 2 от 08.10.2021 г.


(Дата)

Екатеринбург

Автор: Безбородова С. А., к.п.н.

Рабочая программа дисциплины согласована с выпускающей кафедрой
маркшейдерского дела

Заведующий кафедрой



подпись

А. В. Жабко
И.О. Фамилия

**Аннотация рабочей программы дисциплины (модуля)
«Иностранный язык»**

Трудоемкость дисциплины (модуля): 8 з.е. 288 часа.

Форма промежуточной аттестации – экзамен.

Цель дисциплины (модуля): повышение исходного уровня владения иностранным языком, достигнутого на предыдущей ступени образования, и достижение уровня иноязычной коммуникативной компетенции достаточного для общения в социально-бытовой, культурной и профессиональной сферах, а также для дальнейшего самообразования.

Компетенции, формируемые в процессе изучения дисциплины (модуля):

универсальные:

- способен применять современные коммуникативные технологии, в том числе на иностранном(ых) языке(ах), для академического и профессионального взаимодействия (УК-4).

Результат изучения дисциплины (модуля):

Знать:

- особенности фонетического строя иностранного языка;
- лексические единицы социально-бытовой и академической тематики, основы терминосистемы соответствующего направления подготовки;
- основные правила грамматической системы иностранного языка;
- особенности построения устных высказываний и письменных текстов разных стилей речи;
- правила речевого этикета в соответствии с ситуациями межличностного и межкультурного общения в социально-бытовой, академической и деловой сферах;
- основную страноведческую информацию о странах изучаемого языка;

Уметь:

- вести диалог/полилог и строить монологическое высказывание в пределах, изученных тем;
- понимать на слух иноязычные тексты монологического и диалогического характера с различной степенью понимания в зависимости от коммуникативной задачи;
- читать аутентичные тексты прагматического, публицистического, художественного и научного характера с целью получения значимой информации;
- передавать основное содержание прослушанного/прочитанного текста;
- записывать тезисы устного сообщения, писать эссе по изученной тематике, составлять аннотации текстов, вести личную и деловую переписку;
- использовать компенсаторные умения в процессе общения на иностранном языке;

Владеть:

- основными приёмами организации самостоятельной работы с языковым материалом с использованием учебной и справочной литературы, электронных ресурсов;
- навыками выполнения проектных заданий на иностранном языке в соответствии с уровнем языковой подготовки.

1 ЦЕЛИ ОСВОЕНИЯ ДИСЦИПЛИНЫ (МОДУЛЯ)

Целью освоения учебной дисциплины (модуля) «Иностранный язык» является повышение исходного уровня владения иностранным языком, достигнутого на предыдущей ступени образования, и достижение уровня иноязычной коммуникативной компетенции достаточного для общения в социально-бытовой, культурной и профессиональной сферах, а также для дальнейшего самообразования.

Для достижения указанной цели необходимо:

- владение иностранным языком как средством коммуникации в социально-бытовой, культурной и профессиональной сферах;
- развитие когнитивных и исследовательских умений с использованием ресурсов на иностранном языке;
- развитие информационной культуры;
- расширение кругозора и повышение общей гуманитарной культуры студентов;
- воспитание толерантности и уважения к духовным ценностям разных стран и народов.

2 ПЕРЕЧЕНЬ ПЛАНИРУЕМЫХ РЕЗУЛЬТАТОВ ОБУЧЕНИЯ ПО ДИСЦИПЛИНЕ (МОДУЛЮ)

Результаты освоения дисциплины (модуля) «Иностранный язык» и формируемые у обучающихся компетенции определены в таблице 2.1.

Таблица 2.1 Формируемые компетенции и результаты обучения

| Компетенция | Результаты обучения | | Код и наименование индикатора достижения компетенции |
|---|---------------------|---|--|
| 1 | 2 | | 3 |
| УК-4 способен применять современные коммуникативные технологии, в том числе на иностранном(ых) языке(ах), для академического и профессионального взаимодействия | <i>знать</i> | <ul style="list-style-type: none"> - особенности фонетического строя иностранного языка; - лексические единицы социально-бытовой и академической тематики, основы терминосистемы соответствующего направления подготовки; - основные правила грамматической системы иностранного языка; - особенности построения устных высказываний и письменных текстов разных стилей речи; - правила речевого этикета в соответствии с ситуациями межличностного и межкультурного общения в социально-бытовой, академической и деловой сферах; - основную страноведческую информацию о странах изучаемого языка; | УК-4.2 Ведет обмен деловой информацией в устной и письменной формах не менее чем на одном иностранном языке. УК-4.3 Использует современные информационно-коммуникативные средства для коммуникации. |
| | <i>уметь</i> | <ul style="list-style-type: none"> - вести диалог/полилог и строить монологическое высказывание в пределах, изученных тем; - понимать на слух иноязычные тексты монологического и диалогического характера с различной степенью понимания в зависимости от коммуникативной задачи; - читать аутентичные тексты прагматического, публицистического, художественного и научного характера с целью получения значимой информации; - передавать основное содержание прослушанного/прочитанного текста; - записывать тезисы устного сообщения, писать эссе по изученной тематике, составлять аннотации текстов, вести личную и деловую переписку; | |

| | | | |
|--|---------------------|---|--|
| | | - использовать компенсаторные умения в процессе общения на иностранном языке; | |
| | <i>владе ть</i> | - основными приёмами организации самостоятельной работы с языковым материалом с использованием учебной и справочной литературы, электронных ресурсов; - навыками выполнения проектных заданий на иностранном языке в соответствии с уровнем языковой подготовки. | |

3 МЕСТО ДИСЦИПЛИНЫ (МОДУЛЯ) В СТРУКТУРЕ ОБРАЗОВАТЕЛЬНОЙ ПРОГРАММЫ

Дисциплина (модуль) «Иностранный язык» является дисциплиной обязательной части Блока 1 «Дисциплины (модули)» учебного плана.

4 ОБЪЕМ ДИСЦИПЛИНЫ (МОДУЛЯ) В ЗАЧЕТНЫХ ЕДИНИЦАХ С УКАЗАНИЕМ КОЛИЧЕСТВА АКАДЕМИЧЕСКИХ ЧАСОВ, ВЫДЕЛЕННЫХ НА КОНТАКТНУЮ РАБОТУ ОБУЧАЮЩИХСЯ С ПРЕПОДАВАТЕЛЕМ (ПО ВИДАМ УЧЕБНЫХ ЗАНЯТИЙ) И НА САМОСТОЯТЕЛЬНУЮ РАБОТУ

| кол-во з.е. | Трудоемкость дисциплины | | | | | | | контрольные, расчетно-графические работы, рефераты | курсовые работы (проекты) |
|-------------------------------|-------------------------|--------|------------|--------|-----|-------|------|--|---------------------------|
| | часы | | | | | | | | |
| | общая | лекции | практ.зан. | лабор. | СР | зачет | экз. | | |
| <i>очная форма обучения</i> | | | | | | | | | |
| 8 | 288 | - | 68 | | 193 | | 27 | 1 контрольная работа | |
| <i>заочная форма обучения</i> | | | | | | | | | |
| 8 | 288 | - | 16 | | 263 | | 9 | 2 контрольные работы | |

5 СОДЕРЖАНИЕ ДИСЦИПЛИНЫ (МОДУЛЯ), СТРУКТУРИРОВАННОЕ ПО ТЕМАМ (РАЗДЕЛАМ) С УКАЗАНИЕМ ОТВЕДЕННОГО НА НИХ КОЛИЧЕСТВА АКАДЕМИЧЕСКИХ ЧАСОВ И ВИДОВ УЧЕБНЫХ ЗАНЯТИЙ

5.1 Тематический план изучения дисциплины (модуля)

Для студентов очной формы обучения:

| № | Тема | Контактная работа обучающихся с преподавателем | | | В т.ч. в форме практической подготовки | Самостоятельная работа |
|----|--|--|-----------------------------|-----------------|--|------------------------|
| | | лекции | практич. занятия/ др. формы | лаборат. работы | | |
| 1. | Бытовая сфера общения (Я и моя семья) | | 18 | | | 54 |
| 2. | Учебно-познавательная сфера общения (Я и мое образование) | | 18 | | | 54 |
| 3. | Итого за семестр | | 36 | | | 108 |
| 4. | Социально-культурная сфера общения (Я и моя страна. Я и мир) | | 16 | | | 42 |
| 5. | Профессиональная сфера общения (Я и моя будущая специальность) | | 16 | | | 43 |

| | | | | | | |
|----|-----------------------|---|-----------|--|--|------------|
| 6. | Итого за семестр | | 32 | | | 85 |
| 7. | Подготовка к экзамену | | | | | 27 |
| 8. | ИТОГО: 288 | - | 68 | | | 220 |

Для студентов заочной формы обучения:

| № | Тема | Контактная работа обучающихся с преподавателем | | | В т.ч. в форме практической подготовки | Самостоятельная работа |
|-----|--|--|-----------------------------|-----------------|--|------------------------|
| | | лекции | практич. занятия/ др. формы | лаборат. работы | | |
| 9. | Бытовая сфера общения (Я и моя семья) | | 4 | | | 68 |
| 10. | Учебно-познавательная сфера общения (Я и мое образование) | | 4 | | | 68 |
| 11. | Итого за семестр | | 8 | | | 136 |
| 12. | Социально-культурная сфера общения (Я и моя страна. Я и мир) | | 4 | | | 64 |
| 13. | Профессиональная сфера общения (Я и моя будущая специальность) | | 4 | | | 63 |
| 14. | Итого за семестр | | 8 | | | 127 |
| 15. | Подготовка к экзамену | | | | | 9 |
| 16. | ИТОГО: 288 | - | 16 | | | 272 |

5.2 Содержание учебной дисциплины (модуля)

ТЕМА 1. Бытовая сфера общения (Я и моя семья)

Тематика общения:

1. Я и моя семья.
2. Дом, жилищные условия.
3. Мой рабочий день.
4. Досуг и развлечения.

Проблематика общения:

1. Взаимоотношения в семье, семейные традиции.
2. Устройство квартиры/загородного дома.
3. Рабочий день студента.
4. Досуг в будние и выходные дни, активный и пассивный отдых.

Систематизация грамматического материала:

1. Порядок слов в повествовательном и побудительном предложениях. Порядок слов в вопросительном предложении. Безличные предложения.
2. Местоимения (указательные, личные, возвратно-усилительные, вопросительные, относительные, неопределенные).
3. Имя существительное. Артикли (определенный, неопределенный, нулевой).
4. Функции и спряжение глаголов *to be* и *to have*. Оборот *there+be*.
5. Имя прилагательное и наречие. Степени сравнения. Сравнительные конструкции.
6. Имя числительное (количественные и порядковые; чтение дат).

ТЕМА 2. Учебно-познавательная сфера общения (Я и мое образование)

Тематика общения:

1. Высшее образование в России и за рубежом.
2. Мой вуз.
3. Студенческая жизнь.

Проблематика общения:

1. Уровни высшего образования.

2. Уральский государственный горный университет.
3. Учебная и научная работа студентов.
4. Культурная и спортивная жизнь студентов.

Систематизация грамматического материала:

1. Образование видовременных форм глагола в активном залоге.

ТЕМА 3. Социально-культурная сфера общения (Я и моя страна. Я и мир)

Тематика общения:

1. Екатеринбург – столица Урала.
2. Общее и различное в национальных культурах.

Проблематика общения:

1. Мой родной город.
2. Традиции и обычаи стран изучаемого языка.
3. Достопримечательности стран изучаемого языка.

Систематизация грамматического материала:

1. Модальные глаголы и их эквиваленты.
2. Образование видовременных форм глагола в пассивном залоге.
3. Основные сведения о согласовании времён, прямая и косвенная речь.

ТЕМА 4. Профессиональная сфера общения (Я и моя будущая специальность)

Тематика общения:

1. Избранное направление профессиональной деятельности.

Проблематика общения:

1. Основные понятия изучаемой науки.
2. Основные сферы деятельности в профессиональной области.
3. Выдающиеся личности науки, открытия и изобретения.

Систематизация грамматического материала:

1. Неличные формы глагола: инфинитив, причастия, герундий.
2. Основные сведения о сослагательном наклонении.

6 ОБРАЗОВАТЕЛЬНЫЕ ТЕХНОЛОГИИ

Освоение дисциплины предусматривает использование традиционных базисных и инновационных образовательных технологий, обеспечивающих формирование иноязычной коммуникативной компетенции студентов:

- репродуктивные (опрос, работа с книгой);
- активные (доклад, практико-ориентированное задание, тест);
- интерактивные (ролевая игра).

7 ПЕРЕЧЕНЬ УЧЕБНО-МЕТОДИЧЕСКОГО ОБЕСПЕЧЕНИЯ ДЛЯ САМОСТОЯТЕЛЬНОЙ РАБОТЫ ОБУЧАЮЩИХСЯ ПО ДИСЦИПЛИНЕ (МОДУЛЮ)

Для организации самостоятельной работы обучающихся по изучению дисциплины «Иностранный язык» кафедрой подготовлены **Методические указания по организации самостоятельной работы и задания для обучающихся.**

Для выполнения контрольной работы студентами кафедрой подготовлены **Методические рекомендации и задания к контрольной работе для обучающихся.**

Форма контроля самостоятельной работы студентов – проверка на практическом занятии, ролевая игра, опрос, практико-ориентированное задание, доклад, контрольная работа, тестирование, экзамен.

8 ОЦЕНОЧНЫЕ МАТЕРИАЛЫ ДЛЯ ПРОВЕДЕНИЯ ТЕКУЩЕГО КОНТРОЛЯ УСПЕВАЕМОСТИ И ПРОМЕЖУТОЧНОЙ АТТЕСТАЦИИ ОБУЧАЮЩИХСЯ ПО ДИСЦИПЛИНЕ (МОДУЛЮ)

Оценка результатов обучения осуществляется в ходе текущего и промежуточного контроля формирования заявленных компетенций на этапе освоения данной дисциплины.

Формы и методы текущего контроля: экспертное наблюдение и оценка результата деятельности обучающегося на учебных занятиях, экспертная оценка выполненных самостоятельных работ, оценка результатов оценочных мероприятий.

Оценочные средства: контрольная работа, ролевая игра, практико-ориентированное задание, тест, доклад.

| № п/п | Тема | Конкретизированные результаты обучения | Оценочные средства |
|----------|---|---|--|
| 1 | Бытовая сфера общения (Я и моя семья) | <p><i>знать:</i></p> <ul style="list-style-type: none"> - особенности фонетического строя иностранного языка; - лексические единицы социально-бытовой тематики; - основные правила грамматической системы иностранного языка; - особенности построения устных высказываний и письменных текстов разных стилей речи; - правила речевого этикета в соответствии с ситуациями межличностного и межкультурного общения; <p><i>уметь:</i></p> <ul style="list-style-type: none"> - вести диалог/полилог и строить монологическое высказывание в пределах, изученных тем; - понимать на слух иноязычные тексты монологического и диалогического характера с различной степенью понимания в зависимости от коммуникативной задачи; - читать аутентичные тексты прагматического, публицистического, художественного и научного характера с целью получения значимой информации; - передавать основное содержание прослушанного/прочитанного текста; - записывать тезисы устного сообщения, писать эссе по изученной тематике, составлять аннотации текстов, вести личную и деловую переписку; - использовать компенсаторные умения в процессе общения на иностранном языке; <p><i>владеть:</i></p> <ul style="list-style-type: none"> - основными приёмами организации самостоятельной работы с языковым материалом с использованием учебной и справочной литературы, электронных ресурсов; - навыками выполнения проектных заданий на иностранном языке в соответствии с уровнем языковой подготовки. | Ролевая игра, контрольная работа |
| 2 | Учебно-познавательная сфера общения (Я и мое образование) | <p><i>знать:</i></p> <ul style="list-style-type: none"> - лексические единицы академической тематики; - основные правила грамматической системы иностранного языка; - особенности построения устных высказываний и письменных текстов разных стилей речи; - правила речевого этикета в соответствии с ситуациями межличностного и межкультурного общения; <p><i>уметь:</i></p> <ul style="list-style-type: none"> - вести диалог/полилог и строить монологическое высказывание в пределах, изученных тем; - понимать на слух иноязычные тексты монологического и диалогического характера с различной степенью понимания в зависимости от коммуникативной задачи; - читать аутентичные тексты прагматического, публицистического, художественного и научного характера с целью получения значимой информации; - передавать основное содержание | Практико-ориентированное задание, контрольная работа |

| | | | |
|---|--|---|---|
| | | <p>прослушанного/прочитанного текста;</p> <ul style="list-style-type: none"> - записывать тезисы устного сообщения, писать эссе по изученной тематике, составлять аннотации текстов, вести личную и деловую переписку; - использовать компенсаторные умения в процессе общения на иностранном языке; <p><i>владеть:</i></p> <ul style="list-style-type: none"> - основными приёмами организации самостоятельной работы с языковым материалом с использованием учебной и справочной литературы, электронных ресурсов; - навыками выполнения проектных заданий на иностранном языке в соответствии с уровнем языковой подготовки. | |
| 3 | Социально-культурная сфера общения (Я и моя страна. Я и мир) | <p><i>знать:</i></p> <ul style="list-style-type: none"> - лексические единицы социально-бытовой тематики; - основные правила грамматической системы иностранного языка; - особенности построения устных высказываний и письменных текстов разных стилей речи; - правила речевого этикета в соответствии с ситуациями межличностного и межкультурного общения; - основную страноведческую информацию о странах изучаемого языка; <p><i>уметь:</i></p> <ul style="list-style-type: none"> - вести диалог/полилог и строить монологическое высказывание в пределах, изученных тем; - понимать на слух иноязычные тексты монологического и диалогического характера с различной степенью понимания в зависимости от коммуникативной задачи; - читать аутентичные тексты прагматического, публицистического, художественного и научного характера с целью получения значимой информации; - передавать основное содержание прослушанного/прочитанного текста; - записывать тезисы устного сообщения, писать эссе по изученной тематике, составлять аннотации текстов, вести личную и деловую переписку; - использовать компенсаторные умения в процессе общения на иностранном языке; <p><i>владеть:</i></p> <ul style="list-style-type: none"> - основными приёмами организации самостоятельной работы с языковым материалом с использованием учебной и справочной литературы, электронных ресурсов; - навыками выполнения проектных заданий на иностранном языке в соответствии с уровнем языковой подготовки. | Доклад, тест |
| 4 | Профессиональная сфера общения (Я и моя будущая специальность) | <p><i>знать:</i></p> <ul style="list-style-type: none"> - основы терминосистемы соответствующего направления подготовки; - основные правила грамматической системы иностранного языка; - особенности построения устных высказываний и письменных текстов разных стилей речи; - правила речевого этикета в соответствии с ситуациями межличностного и межкультурного общения; <p><i>уметь:</i></p> <ul style="list-style-type: none"> - вести диалог/полилог и строить монологическое высказывание в пределах, изученных тем; - понимать на слух иноязычные тексты монологического и диалогического характера с различной степенью понимания в зависимости от коммуникативной задачи; - читать аутентичные тексты прагматического, публицистического, художественного и научного характера с целью получения значимой информации; - передавать основное содержание прослушанного/прочитанного текста; - записывать тезисы устного сообщения, писать эссе по | Практико-ориентированное задание, опрос |

| | | |
|--|---|--|
| | <p>изученной тематике, составлять аннотации текстов, вести личную и деловую переписку;</p> <p>- использовать компенсаторные умения в процессе общения на иностранном языке;</p> <p><i>владеть:</i></p> <p>- основными приёмами организации самостоятельной работы с языковым материалом с использованием учебной и справочной литературы, электронных ресурсов;</p> <p>- навыками выполнения проектных заданий на иностранном языке в соответствии с уровнем языковой подготовки.</p> | |
|--|---|--|

Промежуточная аттестация по итогам освоения дисциплины проводится в форме экзамена.

Для осуществления текущего контроля знаний, умений, владений и промежуточной аттестации обучающихся используется комплект оценочных средств по дисциплине (модулю).

При реализации дисциплины (модуля) используется балльно-рейтинговая система оценки учебной деятельности в соответствии с Положением о балльно-рейтинговой системе оценки учебной деятельности (учебном рейтинге) обучающихся в ФГБОУ ВО «Уральский государственный горный университет» (СМК ОД.Пл.04-06.222-2021).

Распределение баллов в рамках текущего рейтинга и рейтинга промежуточной аттестации по учебной дисциплине (модулю) представлены в комплекте оценочных средств по дисциплине (модулю).

Полученные значения учебного рейтинга обучающихся в баллах переводятся в оценки, выставляемые по следующей шкале:

| Количество баллов | Отметка за экзамен/ зачёт с оценкой | Отметка о зачёте |
|-------------------|-------------------------------------|------------------|
| 80-100 | Отлично | Зачтено |
| 65-79 | Хорошо | |
| 50-64 | Удовлетворительно | |
| 0-49 | Неудовлетворительно | Не зачтено |

9 МЕТОДИЧЕСКИЕ УКАЗАНИЯ ДЛЯ ОБУЧАЮЩИХСЯ ПО ОСВОЕНИЮ ДИСЦИПЛИНЫ (МОДУЛЯ)

Алгоритм работы студентов для качественного усвоения дисциплины включает в себя следующие действия:

1. Изучение рабочей программы дисциплины, что позволит правильно сориентироваться в системе требований, предъявляемых к студенту со стороны преподавателя.
2. Посещение и конспектирование лекций.
3. Обязательная подготовка к практическим (семинарским) занятиям.
4. Изучение основной и дополнительной литературы, нормативных правовых актов, интернет-источников.
5. Выполнение всех видов самостоятельной работы.

10 ПЕРЕЧЕНЬ УЧЕБНОЙ ЛИТЕРАТУРЫ, НЕОБХОДИМОЙ ДЛЯ ОСВОЕНИЯ ДИСЦИПЛИНЫ (МОДУЛЯ)

Английский язык

10.1 Литература

| № п/п | Наименование | Кол-во экз. |
|-------|--|-------------|
| 1 | Журавлева Р.И. Английский язык: учебник: для студентов горно-геологических | 192 |

| | | |
|---|---|--------------------|
| | специальностей вузов / Р. И. Журавлева. - Ростов-на-Дону : Феникс, 2013. - 508 с. - (Высшее образование). - Библиогр.: с. 502 | |
| 2 | Митрошкина Т.В. Английский язык. Страноведение = English. Cross-cultural Studies [Электронный ресурс]: учебно-методическое пособие для студентов вузов/ Митрошкина Т.В., Савинова А.И.— Электрон. текстовые данные.— Минск: ТетраСистемс, 2011.— 287 с.— Режим доступа: http://www.iprbookshop.ru/28045 .— ЭБС «IPRbooks» | Электронный ресурс |
| 3 | Безбородова, С. А. Работа над лексикой: горное дело; учеб. пособие по английскому языку для студентов I и II курсов горно-технологического факультета. Екатеринбург: Изд-во УГГУ, 2012. – 31 с. | 29 |
| 4 | Безбородова, С. А. Горное дело: учеб. пособие по английскому языку для студентов II курса горно-технологического факультета. Екатеринбург: Изд-во УГГУ, 2011. – 68 с. | 27 |
| 5 | Безбородова, С. А. Горное дело: лексический минимум; учеб. пособие по английскому языку для студентов I и II курсов направления 130400 – «Горное дело». Екатеринбург: Изд-во УГГУ, 2013. – 72 с. | 25 |
| 6 | Мясникова Ю. М. “Britain and the British”: учебное пособие по английскому языку для студентов 1-2 курсов всех специальностей ,часть 1. УГГУ. 2014. - 52 с. | 48 |
| 7 | Мясникова Ю. М. “Britain and the British”: учебное пособие по английскому языку для студентов 1-2 курсов всех специальностей, часть 2. УГГУ. 2017. - 48 с. | 20 |
| 8 | Доркин И.В. Английский язык. Разговорная лексика [Электронный ресурс]: краткий справочник/ Доркин И.В.— Электрон. текстовые данные.— Минск: Вышэйшая школа, 2015.— 96 с.— Режим доступа: http://www.iprbookshop.ru/35459 .— ЭБС «IPRbooks» | Электронный ресурс |
| 9 | Скалабан В.Ф. Английский язык для студентов технических вузов [Электронный ресурс]: основной курс. Учебное пособие/ Скалабан В.Ф.— Электрон. текстовые данные.— Минск: Вышэйшая школа, 2009.— 368 с.— Режим доступа: http://www.iprbookshop.ru/20053 .— ЭБС «IPRbooks» | Электронный ресурс |

Немецкий язык

10.1 Литература

| № п/п | Наименование | Кол-во экз. |
|-------|--|--------------------|
| 1 | Кравченко, А. П. Немецкий язык для бакалавров: учебник / А. П. Кравченко. - Ростов н/Д: Феникс, 2013. - 413 с. | 25 |
| 2 | Немецкий язык для технических вузов = Deutsch für technische Hochschulen : учебник для студентов вузов, обучающихся по техническим направлениям подготовки (квалификация (степень) "бакалавр"), дисциплине "Немецкий язык" / Н. В. Басова [и др.] ; под ред. Т. Ф. Гайвоненко ; Федеральный институт развития образования. - 13-е изд., перераб. и доп. - Москва : Кнорус, 2017. - 510 с. - (Бакалавриат). - Библиогр.: с. 509 | 40 |
| 3 | Ачкасова Н.Г. Немецкий язык для бакалавров [Электронный ресурс]: учебник для студентов неязыковых вузов/ Ачкасова Н.Г.— Электрон. текстовые данные.— М.: ЮНИТИ-ДАНА, 2014.— 312 с.— Режим доступа: http://www.iprbookshop.ru/20980 .— ЭБС «IPRbooks» | Электронный ресурс |
| 4 | Пионтик Ж.И. «Немецкий язык», Учебное пособие для студентов 2 курса горно-механического факультета. Издание УГГУ, Екатеринбург, 2011. - 72 с. | 9 |
| 5 | Пионтик Ж. И. «Немецкий язык», <i>Учебное пособие</i> по немецкому языку для студентов 1 курса заочного обучения всех специальностей, 5 – е изд., стереотип. УГГУ, 2013. 3,9 п.л. 54 с. | 21 |
| 6 | Пионтик Ж. И. «Немецкий язык», <i>Учебное пособие</i> по немецкому языку для студентов 2 курса заочного обучения всех специальностей, 5 – е изд., стереотип. УГГУ, 2013. 3,9 п.л. 54 с. | 10 |
| 7 | Тельтевская Л.И. Немецкий язык. Учебное пособие для студентов II курса горно-механических специальностей (ГМО, АГП, ЭГП, МНГ). Издание УГГУ, Екатеринбург, 2008. - 83 с. | 2 |
| 8 | Франюк Е.Е. Немецкий язык. Методическая разработка по развитию устной речи для студентов курсов I, II всех специальностей. Издание УГГУ, Екатеринбург, 2008. - 46 с. | 4 |
| 9 | Ломакина Н.Н. Немецкий язык для будущих инженеров [Электронный ресурс]: учебное пособие/ Ломакина Н.Н., Абдрашитова Н.Т.— Электрон. текстовые данные.— Оренбург: Оренбургский государственный университет, ЭБС АСВ, 2010.— 133 с.— Режим доступа: http://www.iprbookshop.ru/30064 .— ЭБС | Электронный ресурс |

**11 ПЕРЕЧЕНЬ РЕСУРСОВ ИНФОРМАЦИОННО –
ТЕЛЕКОММУНИКАЦИОННОЙ СЕТИ «ИНТЕРНЕТ», НЕОБХОДИМЫХ ДЛЯ
ОСВОЕНИЯ ДИСЦИПЛИНЫ (МОДУЛЯ), СОВРЕМЕННЫХ
ПРОФЕССИОНАЛЬНЫХ БАЗ ДАННЫХ, ИНФОРМАЦИОННЫХ СПРАВОЧНЫХ
СИСТЕМ**

Английский язык

| Вид источника | Примеры: названия источников | Примеры: Ссылки |
|-----------------|---|--|
| Медиа-источники | Электронные версии газет: “The Washington Post” “Daily Telegraph” | http://www.washingtonpost.com http://www.telegraph.co.uk |

Немецкий язык

| Вид источника | Примеры: названия источников | Примеры: Ссылки |
|---------------------|--|--|
| Официальные порталы | Официальный сайт Европейского Союза | http://www.europa.eu – Europa – the official website of the European Union |
| Медиа-источники | Электронные версии газет: “Spiegel” “Welt” | http://www.spiegel.de/wirtschaft http://www.welt.de/wirtschaft |

Французский язык

| Вид источника | Примеры: названия источников | Примеры: Ссылки |
|-----------------|--|--|
| Медиа-источники | Электронные версии газет: “Le Figaro” | http://www. Lefigaro.fr |

Информационные справочные системы

ИПС «КонсультантПлюс»;

ИСС «Академик» <https://dic.academic.ru> «Словари и энциклопедии».

Современные профессиональные базы данных:

E-library: электронная научная библиотека: <https://elibrary.ru>

Scopus: база данных рефератов и цитирования

<https://www.scopus.com/customer/profile/display.uri>

**12 ПЕРЕЧЕНЬ ЛИЦЕНЗИОННОГО И СВОБОДНО РАСПРОСТРАНЯЕМОГО
ПРОГРАММНОГО ОБЕСПЕЧЕНИЯ (В ТОМ ЧИСЛЕ ОТЕЧЕСТВЕННОГО),
ИСПОЛЬЗУЕМОГО ПРИ ОСУЩЕСТВЛЕНИИ ОБРАЗОВАТЕЛЬНОГО
ПРОЦЕССА ПО ДИСЦИПЛИНЕ (МОДУЛЮ)**

- Microsoft Windows 8.1 Professional
- Microsoft Office Professional 2013
- Лингафонное ПО Sanako Study 1200

**13 ОПИСАНИЕ МАТЕРИАЛЬНО-ТЕХНИЧЕСКОЙ БАЗЫ, НЕОБХОДИМОЙ ДЛЯ
ОСУЩЕСТВЛЕНИЯ ОБРАЗОВАТЕЛЬНОГО ПРОЦЕССА ПО ДИСЦИПЛИНЕ
(МОДУЛЮ)**

Реализация данной учебной дисциплины (модуля) осуществляется с использованием материально-технической базы, обеспечивающей проведение всех видов учебных занятий обучающихся, предусмотренных программой учебной дисциплины (модуля), соответствующей действующим санитарным и противопожарным правилам и нормам.

14 ОСОБЕННОСТИ РЕАЛИЗАЦИИ УЧЕБНОЙ ДИСЦИПЛИНЫ (МОДУЛЯ) ДЛЯ ЛИЦ С ИНВАЛИДНОСТЬЮ И ОГРАНИЧЕННЫМИ ВОЗМОЖНОСТЯМИ ЗДОРОВЬЯ

Освоение дисциплины (модуля) для обучающихся с инвалидностью и ограниченными возможностями здоровья может быть организовано с учётом особенностей их психофизического развития, индивидуальных возможностей и необходимых специальных условий их обучения.

При реализации данной дисциплины (модуля) используются различные образовательные технологии (в том числе дистанционные) с учётом их адаптации для обучающихся с инвалидностью и ограниченными возможностями здоровья в зависимости от вида и характера ограниченных возможностей здоровья обучающихся.

Образовательные технологии используются во всех основных видах учебной работы по дисциплине (модулю) (контактная работа, самостоятельная работа, индивидуальная работа), адаптируются с учётом способностей, особенностей восприятия, готовности к освоению учебного материала, имеющегося индивидуального социально-образовательного опыта обучающихся с инвалидностью и ограниченными возможностями здоровья.

При реализации дисциплины (модуля) конкретные формы и виды самостоятельной и индивидуальной работы обучающихся с инвалидностью и ограниченными возможностями здоровья устанавливаются преподавателем. Выбор форм и видов самостоятельной и индивидуальной работы обучающихся с инвалидностью и обучающихся с ограниченными возможностями здоровья осуществляется с учётом их способностей, особенностей восприятия и готовности к освоению учебного материала.

Обучающиеся из числа лиц с ограниченными возможностями здоровья и с инвалидностью при необходимости обеспечиваются печатными и (или) электронными образовательными ресурсами (учебники, учебные пособия, материалы для самостоятельной работы и т.д.) в формах, адаптированных к ограничениям их здоровья и восприятия информации:

для лиц с нарушениями зрения:

- в печатной форме увеличенным шрифтом;
- в форме электронного документа;

для лиц с нарушениями слуха:

- в печатной форме;
- в форме электронного документа;

для лиц с нарушениями опорно-двигательного аппарата:

- в печатной форме;
- в форме электронного документа.

Данный перечень может быть конкретизирован в зависимости от контингента обучающихся.

Проведение текущего контроля успеваемости и промежуточной аттестации (конкретные формы и процедуры) для обучающихся с инвалидностью и ограниченными возможностями здоровья по дисциплине (модулю) устанавливается ФГБОУ ВО «УГГУ» самостоятельно с учётом ограничений их здоровья и доводятся до сведения обучающихся в сроки, определённые в локальных актах университета.

Процедура проведения промежуточной аттестации для обучающихся с инвалидностью и ограниченными возможностями здоровья при необходимости устанавливается с учётом индивидуальных психофизических особенностей (устно, письменно на бумаге, письменно на компьютере, в форме тестирования и т.п.). При необходимости предусматривается увеличение времени на подготовку к промежуточной аттестации, а также предоставляется дополнительное время для подготовки ответа в ходе промежуточной аттестации. При необходимости промежуточная аттестация может проводиться в несколько этапов. Возможно установление индивидуальных графиков проведения текущего контроля успеваемости и прохождения промежуточной аттестации.

Учебно-методические материалы для проведения текущего контроля успеваемости и промежуточной аттестации предоставляются в формах с учётом особенностей их психофизического развития, индивидуальных возможностей к восприятию информации.

Освоение дисциплины (модуля) и проведение процедуры оценивания результатов обучения обучающихся с инвалидностью и ограниченными возможностями здоровья предусматривает (в случае необходимости) использование специальных технических средств, необходимых им в связи с их индивидуальными особенностями. Эти средства могут быть предоставлены университетом, могут использоваться собственные технические средства.

Каждый обучающийся из числа лиц с инвалидностью и ограниченными возможностями здоровья в течение всего периода обучения при необходимости будет обеспечен индивидуальным неограниченным доступом к электронной информационно-образовательной среде УГГУ с использованием специальных технических и программных средств, содержащей электронные образовательные ресурсы, перечисленные в данной рабочей программе дисциплины (модуля) и иметь доступ к необходимому программному обеспечению, адаптированному для обучающихся инвалидов и обучающихся с ограниченными возможностями здоровья.

МИНОБРНАУКИ РОССИИ

ФГБОУ ВО «Уральский государственный горный университет»



УТВЕРЖДАЮ

Президент по учебно-методическому
комплексу
С.А. Упоров

РАБОЧАЯ ПРОГРАММА ДИСЦИПЛИНЫ

Б1.О.05.01 ФИЗИЧЕСКАЯ КУЛЬТУРА И СПОРТ

Специальность

21.05.04 Горное дело

Направленность (профиль) «*Маркшейдерское дело*»

год набора: 2022

Одобрена на заседании кафедры

Физической культуры

(название кафедры)

Зав. кафедрой

(подпись)

Шулиманов Д.Ф.

(Фамилия И.О.)

Протокол № 1 от 29.09.2020

(Дата)

Рассмотрена методической комиссией
факультета

Горно-технологический

(название факультета)

Председатель

(подпись)

Колчина Н.В.

(Фамилия И.О.)

Протокол № 2 от 08.10.2021


(Дата)

Екатеринбург

Автор: Шулиманов Д.Ф.

**Рабочая программа дисциплины согласована с выпускающей
кафедрой Маркшейдерского дела.**

Заведующий кафедрой



подпись

А.В. Жабко
И.О. Фамилия

**Аннотация рабочей программы дисциплины (модуля)
«Физическая культура и спорт»**

Трудоемкость дисциплины (модуля): 2 з.е., 72 часа.

Форма промежуточной аттестации – зачёт.

Цель дисциплины (модуля): формирование физической культуры личности и способности направленного использования разнообразных средств физической культуры, спорта и туризма для сохранения и укрепления здоровья, психофизической подготовки и самоподготовки к будущей жизни и профессиональной деятельности.

Компетенции, формируемые в процессе изучения дисциплины (модуля):

универсальные

- способен поддерживать должный уровень физической подготовленности для обеспечения полноценной социальной и профессиональной деятельности (УК-7)

Результат изучения дисциплины (модуля):

Знать:

- роль физической культуры в общекультурном, профессиональном и социальном развитии человека;

- основы здорового образа жизни;

- способы самоконтроля за состоянием здоровья;

Уметь:

- использовать физкультурно-оздоровительную деятельность для укрепления здоровья, достижения жизненных и профессиональных целей;

- самостоятельно поддерживать собственную общую и специальную физическую подготовку;

- применять навыки профессионально-прикладной физической подготовки в профессиональной деятельности;

Владеть:

- навыками поддержания здорового образа жизни;

- навыками самоконтроля за состоянием здоровья;

- навыками профессионально-прикладной физической подготовки в профессиональной деятельности.

1 ЦЕЛИ ОСВОЕНИЯ ДИСЦИПЛИНЫ (МОДУЛЯ)

Целью освоения учебной дисциплины (модуля) «Физическая культура и спорт» является формирование физической культуры личности и способности направленного использования разнообразных средств физической культуры, спорта и туризма для сохранения и укрепления здоровья, психофизической подготовки и самоподготовки к будущей жизни и профессиональной деятельности.

Для достижения указанной цели необходимо:

- формирование осознания социальной значимости физической культуры и её роли в развитии личности и подготовке к профессиональной деятельности;
- изучение научно-биологических, педагогических и практических основ физической культуры и здорового образа жизни;
- формирование мотивационно-ценностного отношения к физической культуре, установки на здоровый стиль жизни, физическое совершенствование и самовоспитание привычки к регулярным занятиям физическими упражнениями и спортом.

2 ПЕРЕЧЕНЬ ПЛАНИРУЕМЫХ РЕЗУЛЬТАТОВ ОБУЧЕНИЯ ПО ДИСЦИПЛИНЕ (МОДУЛЮ)

Результаты освоения дисциплины (модуля) «Физическая культура и спорт» и формируемые у обучающихся компетенции определены в таблице 2.1

Таблица 2.1 Формируемые компетенции и результаты обучения

| Код и наименование компетенции | Результаты обучения | | Код и наименование индикатора достижения компетенции |
|---|---------------------|---|---|
| УК-7: Способен поддерживать должный уровень физической подготовленности для обеспечения полноценной социальной и профессиональной деятельности | знать | основы физической культуры и здорового образа жизни; особенности использования средств физической культуры для оптимизации работоспособности. | УК-7.1. Поддерживает должный уровень физической подготовленности для полноценной социальной и профессиональной деятельности, соблюдает нормы здорового образа жизни УК-7.2. Использует основы физической культуры для осознанного выбора здоровьесберегающих технологий с учетом внутренних и внешних условий реализации конкретной профессиональной деятельности |
| | уметь | использовать физические упражнения для достижения жизненных и профессиональных целей. | |
| | владеть | системой практических умений и навыков, обеспечивающих сохранение и укрепление здоровья, развитие и совершенствование психофизических способностей и качеств (с выполнением установленных нормативов по общефизической подготовке). | |

В ходе реализации программы учебной дисциплины (модуля) формируются следующие личностные результаты обучающихся:

- соблюдающий и пропагандирующий правила здорового и безопасного образа жизни, спорта; предупреждающий либо преодолевающий зависимости от алкоголя, табака, психоактивных веществ, азартных игр и т.д. Сохраняющий психологическую устойчивость в ситуативно сложных или стремительно меняющихся ситуациях (ЛР-9).

3 МЕСТО ДИСЦИПЛИНЫ (МОДУЛЯ) В СТРУКТУРЕ ОБРАЗОВАТЕЛЬНОЙ ПРОГРАММЫ

Дисциплина «Физическая культура и спорт» является дисциплиной части Блока 1 «Дисциплины (модули)» учебного плана по специальности 21.05.04 Горное дело (уровень специалитет), формируемой участниками образовательных отношений.

4 ОБЪЕМ ДИСЦИПЛИНЫ (МОДУЛЯ) В ЗАЧЕТНЫХ ЕДИНИЦАХ С УКАЗАНИЕМ КОЛИЧЕСТВА АКАДЕМИЧЕСКИХ ЧАСОВ, ВЫДЕЛЕННЫХ НА КОНТАКТНУЮ РАБОТУ ОБУЧАЮЩИХСЯ С ПРЕПОДАВАТЕЛЕМ (ПО ВИДАМ УЧЕБНЫХ ЗАНЯТИЙ) И НА САМОСТОЯТЕЛЬНУЮ РАБОТУ

| Трудоемкость дисциплины | | | | | | | | Контрольные, расчетно-графические работы, рефераты | Курсовые работы (проекты) |
|-------------------------------|-------|--------|------------|--------|----|-------|------|--|---------------------------|
| КОЛ-ВО з.е. | часы | | | | | | | | |
| | общая | лекции | практ.зан. | лабор. | СР | зачет | экс. | | |
| <i>очная форма обучения</i> | | | | | | | | | |
| 2 | 72 | 36 | - | - | 27 | 9 | - | - | |
| <i>заочная форма обучения</i> | | | | | | | | | |
| 2 | 72 | 4 | - | - | 64 | 4 | - | - | |

5 СОДЕРЖАНИЕ ДИСЦИПЛИНЫ (МОДУЛЯ), СТРУКТУРИРОВАННОЕ ПО ТЕМАМ (РАЗДЕЛАМ) С УКАЗАНИЕМ ОТВЕДЕННОГО НА НИХ КОЛИЧЕСТВА АКАДЕМИЧЕСКИХ ЧАСОВ И ВИДОВ УЧЕБНЫХ ЗАНЯТИЙ

5.1 Тематический план изучения дисциплины (модуля)

Для студентов очной формы обучения:

| № | Тема | Контактная работа обучающихся с преподавателем | | | В т.ч. в форме практической подготовки | Самостоятельная работа |
|---|--|--|-----------------------------|------------------|--|------------------------|
| | | лекции | практич. занятия/ др. формы | лаборат. работы. | | |
| 1 | Физическая культура в общекультурной и профессиональной подготовке студентов, будущих специалистов горнодобывающих и обрабатывающих отраслей промышленности. | 6 | | | | 5 |
| 2 | Социально-биологические основы физической культуры. | 8 | | | | 5 |
| 3 | Основы здорового образа и стиля жизни в условиях обучения в вузах технического профиля | 8 | | | | 5 |
| 4 | Особенности занятий избранным видом спорта или оздоровительной системой физических упражнений. | 6 | | | | 5 |

| | | | | | | |
|---|--|-----------|--|--|--|-----------|
| 5 | Профессионально-прикладная физическая подготовка студентов (ППФП) для будущих специалистов горнодобывающих и обрабатывающих отраслей промышленности. ППФП студентов для избранной специальности. | 8 | | | | 6 |
| | ИТОГО | 36 | | | | 27 |

Для студентов заочной формы обучения:

| № | Тема, раздел | Контактная работа обучающихся с преподавателем | | | В т.ч. в форме практической подготовки | Самостоятельная работа |
|---|--|--|------------------------------|-------------------|--|------------------------|
| | | лекции | практич. занятия / др. формы | лаборат. занятия. | | |
| 1 | Физическая культура в общекультурной и профессиональной подготовке студентов, будущих специалистов горнодобывающих и обрабатывающих отраслей промышленности. | 1 | | | | 12 |
| 2 | Социально-биологические основы физической культуры. | 1 | | | | 20 |
| 3 | Основы здорового образа и стиля жизни в условиях обучения в вузах технического профиля | 1 | | | | 12 |
| 4 | Особенности занятий избранным видом спорта или оздоровительной системой физических упражнений. | | | | | 12 |
| 5 | Профессионально-прикладная физическая подготовка студентов (ППФП) для будущих специалистов горнодобывающих и обрабатывающих отраслей промышленности. ППФП студентов для избранной специальности. | 1 | | | | 8 |
| | ИТОГО | 4 | | | | 64 |

5.2 Содержание учебной дисциплины (модуля)

Тема 1: Физическая культура в общекультурной и профессиональной подготовке студентов, будущих специалистов горнодобывающих и обрабатывающих отраслей промышленности.

Роль физической культуры в общекультурном, профессиональном и социальном развитии человека, использование физкультурно-оздоровительной деятельности для укрепления здоровья, достижения жизненных и профессиональных целей навыками поддержания здорового образа жизни. Закон «О физической культуре и спорте в Российской Федерации» № 329 от 4 декабря 2007 года.

Тема 2: Социально-биологические основы физической культуры.

Организм как единая саморазвивающаяся и саморегулирующаяся система. Структурная единица живого организма. Виды тканей организма и их функциональная роль. Функциональные показатели дыхательной системы (ЖЕЛ, МОД, ДО). Сердечно-сосудистая система и основные показатели её деятельности. Изменение в системах крови, кровообращения при мышечной работе. Основные структурные элементы нервной системы. Устойчивость организма к воздействию неблагоприятных факторов.

Тема 3: Основы здорового образа и стиля жизни в условиях обучения в вузах технического профиля

Понятие «здоровье» и основные его компоненты. Факторы, определяющие здоровье человека. Образ жизни и его составляющие. Разумное чередование труда и отдыха, как компонент ЗОЖ. Рациональное питание и ЗОЖ. Отказ от вредных привычек и соблюдение правил личной и общественной гигиены. Двигательная активность — как компонент ЗОЖ. Выполнение мероприятий по закаливанию организма. Физическое самовоспитание и самосовершенствование как необходимое условие реализации мероприятий ЗОЖ.

Тема 4: Особенности занятий избранным видом спорта или оздоровительной системой физических упражнений.

Мотивация и направленность самостоятельных занятий. Использование утренней гигиенической гимнастики как оздоровительной составляющей в системе физического воспитания. Выбор физических упражнений в течение учебного дня: физкультминутки, физкультпаузы. Организация самостоятельных тренировочных занятий: структура, требования к организации и проведению. Мотивация выбора видов спорта или систем физических упражнений для саморазвития. Самостоятельные занятия оздоровительным бегом. Самостоятельные занятия атлетической гимнастикой. Особенности самостоятельных занятий женщин.

Тема 5: Профессионально-прикладная физическая подготовка студентов (ППФП), будущих специалистов горнодобывающих и обрабатывающих отраслей промышленности. ППФП студентов для избранной специальности.

Понятие ППФП, её цель, задачи. Прикладные знания, умения и навыки. Прикладные психические качества. Прикладные специальные качества. Факторы, определяющие содержание ППФП: формы труда, условия труда. Факторы, определяющие содержание ППФП: характер труда, режим труда и отдыха. Дополнительные факторы, определяющие содержание ППФП. Средства ППФП. Организация и формы ППФП в вузе.

6 ОБРАЗОВАТЕЛЬНЫЕ ТЕХНОЛОГИИ

Освоение дисциплины «Физическая культура и спорт» предусматривает репродуктивные (информационные лекции, опросы, работа с книгой и т.д.); активные (доклады, работа с информационными ресурсами, решение задач и проч.); интерактивные (еженедельный письменный опрос студентов по материалам предыдущих лекций с последующим разбором ошибок, постоянный контакт преподавателя со студентами во

время практических занятий, еженедельные (по графику) консультации преподавателя, самостоятельные работы) технологии обучения.

7 ПЕРЕЧЕНЬ УЧЕБНО-МЕТОДИЧЕСКОГО ОБЕСПЕЧЕНИЯ ДЛЯ САМОСТОЯТЕЛЬНОЙ РАБОТЫ ОБУЧАЮЩИХСЯ ПО ДИСЦИПЛИНЕ (МОДУЛЮ)

Для организации самостоятельной работы обучающихся по изучению дисциплины «Физическая культура и спорт» кафедрой физической культуры подготовлены *Методические указания по организации самостоятельной работы и задания для обучающихся.*

Форма контроля самостоятельной работы обучающихся – контрольная работа, тест, зачет.

8 ОЦЕНОЧНЫЕ МАТЕРИАЛЫ ДЛЯ ПРОВЕДЕНИЯ ТЕКУЩЕГО КОНТРОЛЯ УСПЕВАЕМОСТИ И ПРОМЕЖУТОЧНОЙ АТТЕСТАЦИИ ОБУЧАЮЩИХСЯ ПО ДИСЦИПЛИНЕ (МОДУЛЮ)

Оценка результатов обучения осуществляется в ходе текущего контроля успеваемости и промежуточной аттестации.

Формы и методы текущего контроля: экспертное наблюдение и оценка результата деятельности обучающегося на учебных занятиях, экспертная оценка выполненных самостоятельных работ, оценка результатов оценочных мероприятий.

Оценочные средства: тест, опрос, контрольная работа.

| № п/п | Тема | Конкретизированные результаты обучения | Оценочные средства |
|----------|--|--|---------------------------------|
| 1 | Физическая культура в общекультурной и профессиональной подготовке студентов, будущих специалистов горнодобывающих и обрабатывающих отраслей промышленности. | <i>Знать:</i> основы ФК и С <i>Уметь:</i> использовать физкультурно-оздоровительную деятельность для укрепления здоровья <i>Владеть:</i> основными понятиями и определениями, | Тест, опрос |
| 2 | Социально-биологические основы физической культуры. | <i>Знать:</i> основы организма как единой саморазвивающаяся и саморегулирующаяся системе <i>Уметь:</i> использовать знания анатомии и физиологии человека при самостоятельных занятиях физической культурой и спортом; <i>Владеть:</i> основами строения человеческого организма и функционирования внутренних биологических систем; | Тест, опрос |
| 3 | Основы здорового образа и стиля жизни в условиях обучения в вузах технического профиля | <i>Знать:</i> Факторы, определяющие здоровье человека. Образ жизни и его составляющие. <i>Уметь:</i> Разумно чередовать нагрузки и отдых, рациональное питание как компонент ЗОЖ. <i>Владеть:</i> основами ЗОЖ; | Тест, контрольная работа, опрос |
| 4 | Особенности занятий избранным видом спорта или | <i>Знать:</i> основы самостоятельных тренировочных занятий: | Тест, контрольная работа, опрос |

| | | | |
|---|--|--|---------------------------------|
| | оздоровительной системой физических упражнений. | <i>Уметь:</i> Разумно чередовать нагрузки и отдых, рациональное питание как компонент оздоровительной системой физических упражнений; <i>Владеть:</i> навыками самостоятельных занятий физическими упражнениями; | |
| 5 | Профессионально-прикладная физическая подготовка студентов (ППФП) для будущих специалистов горнодобывающих и обрабатывающих отраслей промышленности. ППФП студентов для избранной специальности. | <i>Знать:</i> Понятие ППФП, её цель, задачи; <i>Уметь:</i> использовать прикладные знания, умения и навыки. Прикладные психические качества. <i>Владеть:</i> навыками самостоятельных занятий физическими упражнениями ППФП; | Тест, контрольная работа, опрос |

Промежуточная аттестация по итогам освоения дисциплины «Физическая культура и спорт» проводится в форме *зачета*.

Для осуществления текущего контроля знаний, умений, владений и промежуточной аттестации обучающихся используется комплект оценочных средств по дисциплине «Физическая культура и спорт».

При реализации дисциплины «Физическая культура и спорт» используется балльно-рейтинговая система оценки учебной деятельности в соответствии с Положением о балльно-рейтинговой системе оценки учебной деятельности (учебном рейтинге) обучающихся в ФГБОУ ВО «Уральский государственный горный университет» (СМК ОД.Пл.04-06.222-2021).

Распределение баллов в рамках текущего рейтинга и рейтинга промежуточной аттестации по учебной дисциплине «Физическая культура и спорт» представлены в комплекте оценочных средств по дисциплине «Физическая культура и спорт».

Полученные значения учебного рейтинга обучающихся по учебной дисциплине «Физическая культура и спорт» в баллах переводятся в оценки, выставляемые по следующей шкале:

| Количество баллов | Отметка за экзамен/ зачёт с оценкой | Отметка о зачёте |
|-------------------|-------------------------------------|------------------|
| 80-100 | - | Зачтено |
| 65-79 | - | |
| 50-64 | - | |
| 0-49 | - | Не зачтено |

Личностные результаты обучающихся оцениваются по критериям, обозначенным в рабочей программе воспитания.

9 МЕТОДИЧЕСКИЕ УКАЗАНИЯ ДЛЯ ОБУЧАЮЩИХСЯ ПО ОСВОЕНИЮ ДИСЦИПЛИНЫ (МОДУЛЯ)

Алгоритм работы обучающихся для качественного усвоения дисциплины «Физическая культура и спорт» включает в себя следующие действия:

1. Изучение рабочей программы дисциплины «Физическая культура и спорт», что позволит правильно сориентироваться в содержании дисциплины «Физическая культура и спорт», системе требований, предъявляемых к обучающемуся со стороны преподавателя.
2. Посещение и конспектирование лекций.
3. Обязательная подготовка к практическим (семинарским) занятиям.
4. Изучение основной и дополнительной литературы, нормативных правовых актов, интернет-источников.
5. Выполнение всех видов самостоятельной работы.

10 ПЕРЕЧЕНЬ УЧЕБНОЙ ЛИТЕРАТУРЫ, НЕОБХОДИМОЙ ДЛЯ ОСВОЕНИЯ ДИСЦИПЛИНЫ (МОДУЛЯ)

10.1 Литература

| № п/п | Наименование | Кол-во экз. |
|-------|--|-------------|
| 1 | Кокоулина О.П. Основы теории и методики физической культуры и спорта [Электронный ресурс]: учебное пособие / О.П. Кокоулина. — Электрон. текстовые данные. — М.: Евразийский открытый институт, 2011. — 144 с. — 978-5-374-00429-8. — Режим доступа: http://www.iprbookshop.ru/11049.html | Эл. ресурс |
| 2 | Сахарова Е.В. Физическая культура [Электронный ресурс]: учебное пособие / Е.В. Сахарова, Р.А. Дерина, О.И. Харитоновна. — Электрон. текстовые данные. — Волгоград, Саратов: Волгоградский институт бизнеса, Вузовское образование, 2013. — 94 с. — 2227-8397. — Режим доступа: http://www.iprbookshop.ru/11361.html | Эл. ресурс |
| 3 | Лысова И.А. Физическая культура [Электронный ресурс]: учебное пособие / И.А. Лысова. — Электрон. текстовые данные. — М: Московский гуманитарный университет, 2011. — 161 с. — 978-5-98079-753-9. — Режим доступа: http://www.iprbookshop.ru/8625.html | Эл. ресурс |
| 4 | Тристан В.Г. Физиологические основы физической культуры и спорта. Часть 1 [Электронный ресурс]: учебное пособие / В.Г. Тристан, Ю.В. Корягина. — Электрон. текстовые данные. — Омск: Сибирский государственный университет физической культуры и спорта, 2001. — 96 с. — 2227-8397. — Режим доступа: http://www.iprbookshop.ru/64982.html | Эл. ресурс |
| 5 | Тристан В.Г. Физиологические основы физической культуры и спорта. Часть 2 [Электронный ресурс]: учебное пособие / В.Г. Тристан, Ю.В. Корягина. — Электрон. текстовые данные. — Омск: Сибирский государственный университет физической культуры и спорта, 2001. — 60 с. — 2227-8397. — Режим доступа: http://www.iprbookshop.ru/64983.html | Эл. ресурс |

10.2 Нормативные правовые акты

1. Конституция Российской Федерации (принята всенародным голосованием 12.12.1993 с изменениями, одобренными в ходе общероссийского голосования 01.07.2020). - Режим доступа: ИПС «Консультант Плюс».
2. Об образовании [Электронный ресурс]: Федеральный закон от 29.12.2012 г. № 273-ФЗ (с доп. и изм.). - Режим доступа: ИПС «Консультант Плюс».
3. О физической культуре и спорте [Электронный ресурс]: Федеральный закон от 04.12.2007 № 329-ФЗ. - Режим доступа: ИПС «Консультант Плюс».
4. Об основах охраны здоровья граждан в Российской Федерации [Электронный ресурс]: Федеральный закон от 21.11.2011 № 323-ФЗ. - Режим доступа: ИПС «Консультант Плюс».
5. Об охране здоровья граждан от воздействия окружающего табачного дыма, последствий потребления табака или потребления никотинсодержащей продукции [Электронный ресурс]: Федеральный закон от 23.02.2013 № 15-ФЗ. - Режим доступа: ИПС «Консультант Плюс».
6. Об утверждении Стратегии формирования здорового образа жизни населения, профилактики и контроля инфекционных заболеваний на период до 2025 года: Приказ Минздрава России от 15.01.2020 № 8. - Режим доступа: ИПС «Консультант Плюс».

11 ПЕРЕЧЕНЬ РЕСУРСОВ ИНФОРМАЦИОННО – ТЕЛЕКОММУНИКАЦИОННОЙ СЕТИ «ИНТЕРНЕТ», НЕОБХОДИМЫХ ДЛЯ ОСВОЕНИЯ ДИСЦИПЛИНЫ (МОДУЛЯ), СОВРЕМЕННЫХ ПРОФЕССИОНАЛЬНЫХ БАЗ ДАННЫХ, ИНФОРМАЦИОННЫХ СПРАВОЧНЫХ СИСТЕМ

Ресурсы сети Интернет:

Президент Российской Федерации – <http://www.president.kremlin.ru>

Правительство Российской Федерации – <http://www.government.gov.ru>

Министерство науки и высшего образования Российской Федерации – <https://minobrnauki.gov.ru>

Министерство спорта Российской Федерации – <https://minsport.gov.ru>

Федеральная служба по надзору в сфере образования и науки – <https://obrnadzor.gov.ru>

Министерство образования и молодежной политики Свердловской области – <https://minobraz.egov66.ru>

Министерство физической культуры и спорта Свердловской области – <https://minsport.midural.ru>

Российская государственная библиотека – <https://www.rsl.ru>

Информационные справочные системы:

Справочная правовая система «Консультант Плюс»;

Справочная правовая система «Гарант»

Современные профессиональные базы данных:

E-library: электронная научная библиотека – <https://elibrary.ru>

Scopus: база данных рефератов и цитирования – <https://www.scopus.com/customer/profile/display.uri>

12 ПЕРЕЧЕНЬ ЛИЦЕНЗИОННОГО И СВОБОДНО РАСПРОСТРАНЯЕМОГО ПРОГРАММНОГО ОБЕСПЕЧЕНИЯ (В ТОМ ЧИСЛЕ ОТЕЧЕСТВЕННОГО), ИСПОЛЪЗУЕМОГО ПРИ ОСУЩЕСТВЛЕНИИ ОБРАЗОВАТЕЛЬНОГО ПРОЦЕССА ПО ДИСЦИПЛИНЕ (МОДУЛЮ)

1. Microsoft Windows 8 Professional
2. Microsoft Office Professional 2010
3. ПП Autodesk (R) Autocad
4. Комплекс Credo для ВУЗов - Майнфрейм технология
5. Microsoft Teams

13 ОПИСАНИЕ МАТЕРИАЛЬНО-ТЕХНИЧЕСКОЙ БАЗЫ, НЕОБХОДИМОЙ ДЛЯ ОСУЩЕСТВЛЕНИЯ ОБРАЗОВАТЕЛЬНОГО ПРОЦЕССА ПО ДИСЦИПЛИНЕ (МОДУЛЮ)

Реализация данной учебной дисциплины (модуля) осуществляется с использованием материально-технической базы, обеспечивающей проведение всех видов учебных занятий обучающихся, предусмотренных программой учебной дисциплины (модуля), соответствующей действующим санитарным и противопожарным правилам и нормам.

14 ОСОБЕННОСТИ РЕАЛИЗАЦИИ УЧЕБНОЙ ДИСЦИПЛИНЫ (МОДУЛЯ) ДЛЯ ЛИЦ С ИНВАЛИДНОСТЬЮ И ОГРАНИЧЕННЫМИ ВОЗМОЖНОСТЯМИ ЗДОРОВЬЯ

Освоение дисциплины (модуля) для обучающихся с инвалидностью и ограниченными возможностями здоровья может быть организовано с учётом особенностей их психофизического развития, индивидуальных возможностей и необходимых специальных условий их обучения.

При реализации данной дисциплины (модуля) используются различные образовательные технологии (в том числе дистанционные) с учётом их адаптации для

обучающихся с инвалидностью и ограниченными возможностями здоровья в зависимости от вида и характера ограниченных возможностей здоровья обучающихся.

Образовательные технологии используются во всех основных видах учебной работы по дисциплине (модулю) (контактная работа, самостоятельная работа, индивидуальная работа), адаптируются с учётом способностей, особенностей восприятия, готовности к освоению учебного материала, имеющегося индивидуального социально-образовательного опыта обучающихся с инвалидностью и ограниченными возможностями здоровья.

При реализации дисциплины (модуля) конкретные формы и виды самостоятельной и индивидуальной работы обучающихся с инвалидностью и ограниченными возможностями здоровья устанавливаются преподавателем. Выбор форм и видов самостоятельной и индивидуальной работы обучающихся с инвалидностью и обучающихся с ограниченными возможностями здоровья осуществляется с учётом их способностей, особенностей восприятия и готовности к освоению учебного материала.

Обучающиеся из числа лиц с ограниченными возможностями здоровья и с инвалидностью при необходимости обеспечиваются печатными и (или) электронными образовательными ресурсами (учебники, учебные пособия, материалы для самостоятельной работы и т.д.) в формах, адаптированных к ограничениям их здоровья и восприятия информации:

для лиц с нарушениями зрения:

- в печатной форме увеличенным шрифтом;
- в форме электронного документа;

для лиц с нарушениями слуха:

- в печатной форме;
- в форме электронного документа;

для лиц с нарушениями опорно-двигательного аппарата:

- в печатной форме;
- в форме электронного документа.

Данный перечень может быть конкретизирован в зависимости от контингента обучающихся.

Проведение текущего контроля успеваемости и промежуточной аттестации (конкретные формы и процедуры) для обучающихся с инвалидностью и ограниченными возможностями здоровья по дисциплине (модулю) устанавливается ФГБОУ ВО «УГГУ» самостоятельно с учётом ограничений их здоровья и доводятся до сведения обучающихся в сроки, определённые в локальных актах университета.

Процедура проведения промежуточной аттестации для обучающихся с инвалидностью и ограниченными возможностями здоровья при необходимости устанавливается с учётом индивидуальных психофизических особенностей (устно, письменно на бумаге, письменно на компьютере, в форме тестирования и т.п.). При необходимости предусматривается увеличение времени на подготовку к промежуточной аттестации, а также предоставляется дополнительное время для подготовки ответа в ходе промежуточной аттестации. При необходимости промежуточная аттестация может проводиться в несколько этапов. Возможно установление индивидуальных графиков проведения текущего контроля успеваемости и прохождения промежуточной аттестации.

Учебно-методические материалы для проведения текущего контроля успеваемости и промежуточной аттестации предоставляются в формах с учётом особенностей их психофизического развития, индивидуальных возможностей к восприятию информации.

Освоение дисциплины (модуля) и проведение процедуры оценивания результатов обучения обучающихся с инвалидностью и ограниченными возможностями здоровья предусматривает (в случае необходимости) использование специальных технических средств, необходимых им в связи с их индивидуальными особенностями. Эти средства могут быть предоставлены университетом, могут использоваться собственные технические средства.

Каждый обучающийся из числа лиц с инвалидностью и ограниченными возможностями здоровья в течение всего периода обучения при необходимости будет обеспечен индивидуальным неограниченным доступом к электронной информационно-образовательной среде УГГУ с использованием специальных технических и программных средств, содержащей

электронные образовательные ресурсы, перечисленные в данной рабочей программе дисциплины (модуля) и иметь доступ к необходимому программному обеспечению, адаптированному для обучающихся инвалидов и обучающихся с ограниченными возможностями здоровья.

МИНОБРНАУКИ РОССИИ

ФГБОУ ВО «Уральский государственный горный университет»



УТВЕРЖДАЮ
Проректор по учебно-методическому
комплексу
С.А. Упоров

РАБОЧАЯ ПРОГРАММА ДИСЦИПЛИНЫ (МОДУЛЯ)

Б1.О.06.02 ЭЛЕКТИВНЫЕ КУРСЫ ПО ФИЗИЧЕСКОЙ КУЛЬТУРЕ И СПОРТУ

Специальность

21.05.04 Горное дело

Направленность (профиль)

Маркшейдерское дело

год набора: 2022

Автор: Шулиманов Д.Ф.

Одобрена на заседании кафедры
Физической культуры

(название кафедры)

Зав.кафедрой

(подпись)

Шулиманов Д.Ф.

(Фамилия И.О.)

Протокол № 1 от 29.09.2020 г.

(Дата)

Рассмотрена методической комиссией
горно-технологического факультета

(название факультета)

Председатель

(подпись)

Колчина Н.В.

(Фамилия И.О.)

Протокол № 2 от 08.10.2021


(Дата)

Екатеринбург

Автор: Шулиманов Д.Ф.

**Рабочая программа дисциплины согласована с выпускающей кафедрой
маркшейдерского дела**

Заведующий кафедрой



подпись

А.В. Жабко
И.О. Фамилия

**Аннотация рабочей программы дисциплины (модуля)
«Элективные курсы по физической культуре и спорту»**

Трудоемкость дисциплины (модуля): 328 часов. Указанные академические часы являются обязательными для освоения и в зачетные единицы не переводятся.

Форма промежуточной аттестации – зачёт.

Цель дисциплины (модуля): формирование компетенций, направленных на приобретение знаний и практических навыков, необходимых для овладения самостоятельного методически правильного использования методов физического воспитания и укрепления здоровья способных обеспечить полноценную социальную и профессиональную деятельность индивида.

Компетенции, формируемые в процессе изучения дисциплины (модуля):

универсальные

- способен поддерживать должный уровень физической подготовленности для обеспечения полноценной социальной и профессиональной деятельности (УК-7)

Результат изучения дисциплины (модуля):

Знать:

- роль физической культуры в общекультурном, профессиональном и социальном - развитии человека;

- основы здорового образа жизни;

- способы самоконтроля за состоянием здоровья;

Уметь:

- использовать физкультурно-оздоровительную деятельность для укрепления здоровья, достижения жизненных и профессиональных целей;

- самостоятельно поддерживать собственную общую и специальную физическую подготовку;

- применять навыки профессионально-прикладной физической подготовки в профессиональной деятельности;

Владеть:

- навыками поддержания здорового образа жизни;

- навыками самоконтроля за состоянием здоровья;

- навыками профессионально-прикладной физической подготовки в профессиональной деятельности.

1 ЦЕЛИ ОСВОЕНИЯ ДИСЦИПЛИНЫ (МОДУЛЯ)

Целью освоения учебной дисциплины (модуля) «Элективные курсы по физической культуре и спорту» является формирование компетенций, направленных на приобретение знаний и практических навыков, необходимых для овладения самостоятельного методически правильного использования методов физического воспитания и укрепления здоровья способных обеспечить полноценную социальную и профессиональную деятельность индивида.

Для достижения указанной цели необходимо:

-формирование представления о социальной значимости физической культуры и ее роли в развитии личности и подготовке к профессиональной деятельности;

знание научно-биологических, педагогических и практических основ физической культуры и здорового образа жизни;

-формирование мотивационно-ценностного отношения к физической культуре, установки на здоровый стиль жизни, физическое совершенствование и самовоспитание привычки к регулярным занятиям физическими упражнениями и спортом;

-овладение системой практических умений и навыков, обеспечивающих сохранение и укрепление здоровья, психическое благополучие, развитие и совершенствование психофизических способностей, качеств и свойств личности, самоопределение в физической культуре и спорте;

-приобретение личного опыта повышения двигательных и функциональных возможностей, обеспечение общей и профессионально-прикладной физической подготовленности к будущей профессии и быту;

-создание основы для творческого и методически обоснованного использования физкультурно-спортивной деятельности в целях последующих жизненных и профессиональных достижений.

2 ПЕРЕЧЕНЬ ПЛАНИРУЕМЫХ РЕЗУЛЬТАТОВ ОБУЧЕНИЯ ПО ДИСЦИПЛИНЕ (МОДУЛЮ)

Результаты освоения дисциплины (модуля) «Элективные курсы по физической культуре и спорту» и формируемые у обучающихся компетенции определены в таблице 2.1

Таблица 2.1 Формируемые компетенции и результаты обучения

| Код и наименование компетенции | Результаты обучения | | Код и наименование индикатора достижения компетенции |
|--|---------------------|---|--|
| 1 | 2 | | 3 |
| УК-7: Способен поддерживать должный уровень физической подготовленности для обеспечения полноценной социальной и профессиональной деятельности | знать | основы физической культуры и здорового образа жизни; особенности использования средств физической культуры для оптимизации работоспособности. | УК-7.1. Поддерживает должный уровень физической подготовленности для полноценной социальной и профессиональной деятельности, соблюдает нормы здорового образа жизни УК-7.2. Использует основы физической культуры для осознанного выбора здоровьесберегающих технологий с учетом внутренних и внешних условий реализации конкретной профессиональной деятельности |
| | уметь | использовать физические упражнения для достижения жизненных и профессиональных целей. | |
| | владеть | системой практических умений и навыков, обеспечивающих сохранение и укрепление здоровья, развитие и совершенствование психофизических способностей и качеств (с выполнением установленных нормативов по общефизической подготовке). | |

3 МЕСТО ДИСЦИПЛИНЫ (МОДУЛЯ) В СТРУКТУРЕ ОБРАЗОВАТЕЛЬНОЙ ПРОГРАММЫ

Дисциплина «Элективные курсы по физической культуре и спорту» является дисциплиной части Блока 1 «Дисциплины (модули)» учебного плана по специальности 21.05.04 Горное дело (уровень специалитет), формируемой участниками образовательных отношений.

4 ОБЪЕМ ДИСЦИПЛИНЫ (МОДУЛЯ) В ЗАЧЕТНЫХ ЕДИНИЦАХ С УКАЗАНИЕМ КОЛИЧЕСТВА АКАДЕМИЧЕСКИХ ЧАСОВ, ВЫДЕЛЕННЫХ НА КОНТАКТНУЮ РАБОТУ ОБУЧАЮЩИХСЯ С ПРЕПОДАВАТЕЛЕМ (ПО ВИДАМ УЧЕБНЫХ ЗАНЯТИЙ) И НА САМОСТОЯТЕЛЬНУЮ РАБОТУ

| кол-во з. е. | Трудоемкость дисциплины | | | | | | | Контрольные, расчетно- графические работы, ре- фераты | Курсовые работы (проекты) |
|-----------------------------|-------------------------|--------|------------|--------|----|-------|------|---|---------------------------------|
| | часы | | | | | | | | |
| | общая | лекции | практ.зан. | лабор. | СР | зачет | экз. | | |
| <i>очная форма обучения</i> | | | | | | | | | |
| 2 семестр | | | | | | | | | |
| - | 64 | - | 32 | - | 32 | + | - | - | - |
| 3 семестр | | | | | | | | | |
| - | 64 | - | 32 | - | 32 | - | - | 1 к.р. | - |
| 4 семестр | | | | | | | | | |
| - | 64 | - | 32 | - | 32 | + | - | - | - |
| 5 семестр | | | | | | | | | |
| - | 64 | - | 32 | - | 32 | - | - | 1 к.р. | - |
| 6 семестр | | | | | | | | | |
| - | 72 | - | 32 | - | 40 | + | - | - | - |

5 СОДЕРЖАНИЕ ДИСЦИПЛИНЫ (МОДУЛЯ), СТРУКТУРИРОВАННОЕ ПО ТЕМАМ (РАЗДЕЛАМ) С УКАЗАНИЕМ ОТВЕДЕННОГО НА НИХ КОЛИЧЕСТВА АКАДЕМИЧЕСКИХ ЧАСОВ И ВИДОВ УЧЕБНЫХ ЗАНЯТИЙ

5.1 Тематический план изучения дисциплины (модуля)

Для студентов очной формы обучения:

2 семестр

| № | Тема, раздел | Контактная работа обучающихся с преподавателем | | | В т.ч. в форме практической подготовки | Самостоятельная работа |
|---|--------------|--|------------------------------|----------------|--|------------------------|
| | | лекции | практич. занятия / др. формы | лаборат.занят. | | |
| 1 | Волейбол | | 2 часа в неделю | | | 5 |
| 2 | Баскетбол | | | | | 5 |
| 3 | Мини-футбол | | | | | 5 |
| 4 | Гимнастика | | | | | 5 |

| | | | | | |
|---|--------------------------------|---|-----------|--|-----------|
| 5 | Выполнение нормативов норм ГТО | | | | 5 |
| 6 | Общая физическая подготовка | | | | 7 |
| | ИТОГО | - | 32 | | 32 |

3 семестр

| № | Тема, раздел | Контактная работа обучающихся с преподавателем | | | В т.ч. в форме практической подготовки | Самостоятельная работа |
|---|--------------------------------|--|------------------------------|----------------|--|------------------------|
| | | лекции | практич. занятия / др. формы | лаборат.занят. | | |
| 1 | Волейбол | | 2 часа в неделю | | | 5 |
| 2 | Баскетбол | | | | | 5 |
| 3 | Мини-футбол | | | | | 5 |
| 4 | Гимнастика | | | | | 5 |
| 5 | Выполнение нормативов норм ГТО | | | | | 5 |
| 6 | Общая физическая подготовка | | | | | 7 |
| 7 | Контрольная работа | | | | | - |
| | ИТОГО | - | 32 | | | 32 |

4 семестр

| № | Тема, раздел | Контактная работа обучающихся с преподавателем | | | В т.ч. в форме практической подготовки | Самостоятельная работа |
|---|--------------------------------|--|------------------------------|----------------|--|------------------------|
| | | лекции | практич. занятия / др. формы | лаборат.занят. | | |
| 1 | Волейбол | | 2 часа в неделю | | | 5 |
| 2 | Баскетбол | | | | | 5 |
| 3 | Мини-футбол | | | | | 5 |
| 4 | Гимнастика | | | | | 5 |
| 5 | Выполнение нормативов норм ГТО | | | | | 5 |
| 6 | Общая физическая подготовка | | | | | 7 |
| | ИТОГО | - | 32 | | | 32 |

5 семестр

| № | Тема, раздел | Контактная работа обучающихся с преподавателем | | | В т.ч. в форме практической подготовки | Самостоятельная работа |
|---|--------------------------------|--|------------------------------|----------------|--|------------------------|
| | | лекции | практич. занятия / др. формы | лаборат.занят. | | |
| 1 | Волейбол | | 2 часа в неделю | | | 5 |
| 2 | Баскетбол | | | | | 5 |
| 3 | Мини-футбол | | | | | 5 |
| 4 | Гимнастика | | | | | 5 |
| 5 | Выполнение нормативов норм ГТО | | | | | 5 |
| 6 | Общая физическая подготовка | | | | | 7 |
| 7 | Контрольная работа | | | | | - |
| | ИТОГО | - | 32 | | | 32 |

6 семестр

| № | Тема, раздел | Контактная работа обучающихся с преподавателем | | | В т.ч. в форме практической подготовки | Самостоятельная работа |
|---|--------------------------------|--|------------------------------|----------------|--|------------------------|
| | | лекции | практич. занятия / др. формы | лаборат.занят. | | |
| 1 | Волейбол | | 2 часа в неделю | | | 5 |
| 2 | Баскетбол | | | | | 5 |
| 3 | Мини-футбол | | | | | 5 |
| 4 | Гимнастика | | | | | 5 |
| 5 | Выполнение нормативов норм ГТО | | | | | 5 |
| 6 | Общая физическая подготовка | | | | | 7 |
| | ИТОГО | - | | 32 | | |

5.2 Содержание учебной дисциплины (модуля)

Практический раздел программы дисциплины состоит из трёх подразделов: *методико-практический*, обеспечивающий овладение методами и способами физкультурно-спортивной деятельности для достижения учебных, профессиональных и жизненных целей личности; профилактику профессиональных заболеваний и травматизма средствами физической культуры и спорта; *учебно-тренировочный*, содействующий приобретению опыта творческой, практической деятельности, развитию самостоятельности в физической культуре и спорте в целях достижения физического совершенства, повышения уровня функциональных и двигательных способностей, направленному формированию качеств и

свойств личности, и *контрольный*, определяющий дифференцированный и объективный учет процесса и результатов учебной деятельности студентов.

Перечень методико-практических занятий:

1. Методики эффективных и экономичных способов овладения жизненно важными умениями и навыками;
2. Простейшие методики самооценки работоспособности, усталости, утомления и применения средств физической культуры для их направленной коррекции;
3. Методика составления индивидуальных программ физического самовоспитания и занятий с оздоровительной, рекреационной и восстановительной направленностью;
4. Основы методики самомассажа;
5. Методика корригирующей гимнастики для глаз;
6. Методика составления и проведения простейших самостоятельных занятий физическими упражнениями гигиенической или тренировочной направленности.
7. Методы оценки и коррекции осанки и телосложения;
8. Методы самоконтроля состояния здоровья и физического развития (стандарты, индексы, программы, формулы и др.);
9. Методы самоконтроля за функциональным состоянием организма (функциональные пробы);
10. Методика проведения учебно-тренировочного занятия;
11. Методы самооценки специальной физической и спортивной подготовленности по избранному виду спорта (тесты, контрольные задания);
12. Методика индивидуального подхода и применения средств для направленного развития отдельных физических качеств.
13. Методы регулирования психоэмоционального состояния, применяемые при занятиях физической культурой и спортом;
14. Средства и методы мышечной релаксации в спорте;
15. Методика самостоятельного освоения отдельных элементов профессионально-прикладной физической подготовки;
16. Методика проведения производственной гимнастики с учетом заданных условий и характера труда.

Основная задача физических упражнений профилактической направленности - повышение устойчивости организма к неблагоприятному воздействию различных факторов труда, которые могут вызвать профессиональные заболевания и отклонения в состоянии здоровья

Основные неблагоприятные факторы, характерные для умственного труда: ограниченная двигательная активность, неудобная рабочая поза, повышенная нервно-эмоциональная напряженность, монотонность в работе, связанная с выполнением одинаковых операций, с постоянной концентрацией внимания. Кроме того, необходим учет санитарно-гигиенических условий труда, которые сами по себе могут быть неблагоприятными (запыленность, плохое освещение и т.д.).

17. Методика профессионально-прикладной физической подготовки. Основное назначение профессионально-прикладной физической подготовки - направленное развитие и поддержание на оптимальном уровне физических и психических качеств человека необходимых для обеспечения его готовности к выполнению определенной деятельности, обеспечение функциональной устойчивости к условиям этой деятельности и формирование прикладных двигательных умений и навыков.

Учебно-тренировочные занятия, направленные на обучение двигательным действиям, развитие и совершенствование психофизических способностей, личностных качеств и свойств студентов, проводятся по элективным курсам (по выбору):

Волейбол. Ознакомление с техникой: стойка волейболиста, перемещения, прием и передача мяча двумя руками, прием снизу двумя руками, подача нижняя прямая. Учебная игра. ОФП.

Баскетбол. Общая физическая подготовка, техника перемещений, техника владения мячом, обучение командным тактическим действиям, учебная игра.

Легкая атлетика. Основы техники безопасности на занятиях легкой атлетикой. Ознакомление, обучение и овладение двигательными навыками и техникой видов легкой атлетики. Совершенствование знаний, умений, навыков и развитие физических качеств в легкой атлетике. Меры безопасности на занятиях легкой атлетикой. Техника выполнения легкоатлетических упражнений. Развитие физических качеств и функциональных возможностей организма средствами легкой атлетики. Специальная физическая подготовка в различных видах легкой атлетики. Способы и методы самоконтроля при занятиях легкой атлетикой.

Гимнастика. Развитие общей и специальной выносливости. Развитие гибкости. Средства развития силы

Выполнение нормативов норм ГТО. Бег на 100 метров. Бег на 2 или 3 км. Подтягивание из виса на высокой перекладине или рывок гири 16 кг. Подтягивание из виса лежа на низкой перекладине или сгибание и разгибание рук в упоре на полу. Наклон вперед из положения стоя с прямыми ногами на гимнастической скамье. Прыжок в длину с разбега или прыжок в длину с места толчком двумя ногами. Метание спортивного снаряда весом 700 гр. Бег на лыжах на 5 км или кросс на 5 км по пересеченной местности. Стрельба из пневматической винтовки (электронного оружия) из положения сидя или стоя с опорой локтей о стол или стойку, дистанция 10 м. Поднимание туловища из положения лежа на спине. Туристический поход с проверкой туристических навыков

Общая физическая подготовка (ОФП) – это система занятий физическими упражнениями, которая направлена на развитие всех физических качеств (сила, выносливость, скорость, ловкость, гибкость) в их гармоничном сочетании. В основе общей физической подготовки может быть любой вид спорта или отдельный комплекс упражнений, допустим: гимнастика, бег, аэробика, единоборства, плавание, любые подвижные игры. Главное избежать узкой специализации и гипертрофированного развития только одного физического качества за счёт и в ущерб остальных.

Содержание и конкретные средства каждого практического занятия определяются преподавателями учебных групп с учетом графика учебных занятий.

6 ОБРАЗОВАТЕЛЬНЫЕ ТЕХНОЛОГИИ

Освоение дисциплины «Элективные курсы по физической культуре и спорту» предусматривает репродуктивные (информационные лекции, опросы, работа с книгой и т.д.); активные (доклады, работа с информационными ресурсами, решение задач и проч.); интерактивные технологии обучения.

Интерактивные формы проведения занятий базируются на еженедельном письменном опросе студентов по материалам предыдущих лекций с последующим разбором ошибок, на постоянном контакте преподавателя со студентами во время практических занятий, во время еженедельных (по графику) консультаций преподавателя и на самостоятельной работе студентов.

7 ПЕРЕЧЕНЬ УЧЕБНО-МЕТОДИЧЕСКОГО ОБЕСПЕЧЕНИЯ ДЛЯ САМОСТОЯТЕЛЬНОЙ РАБОТЫ ОБУЧАЮЩИХСЯ ПО ДИСЦИПЛИНЕ (МОДУЛЮ)

Для организации самостоятельной работы обучающихся по изучению дисциплины «Элективные курсы по физической культуре и спорту» кафедрой физической культуры подготовлены *Методические указания по организации самостоятельной работы и задания для обучающихся.*

Форма контроля самостоятельной работы обучающихся – проверка практической работы, тест, контрольная работа.

8 ОЦЕНОЧНЫЕ МАТЕРИАЛЫ ДЛЯ ПРОВЕДЕНИЯ ТЕКУЩЕГО КОНТРОЛЯ УСПЕВАЕМОСТИ И ПРОМЕЖУТОЧНОЙ АТТЕСТАЦИИ ОБУЧАЮЩИХСЯ ПО ДИСЦИПЛИНЕ (МОДУЛЮ)

Оценка результатов обучения осуществляется в ходе текущего контроля успеваемости и промежуточной аттестации.

Формы и методы текущего контроля: экспертное наблюдение и оценка результата деятельности обучающегося на учебных занятиях, экспертная оценка выполненных самостоятельных работ, оценка результатов оценочных мероприятий.

Оценочные средства: опрос, контрольные нормативы, контрольная работа, зачет.

| № п/п | Тема | Конкретизированные результаты обучения | Оценочные средства |
|-------|--|--|---------------------------|
| 1 | Физическая культура в общекультурной и профессиональной подготовке студентов, будущих специалистов горнодобывающих и обрабатывающих отраслей промышленности. | <i>Знать:</i> основы ФК и С <i>Уметь:</i> использовать физкультурно-оздоровительную деятельность для укрепления здоровья <i>Владеть:</i> основными понятиями и определениями, | Опрос |
| 2 | Социально-биологические основы физической культуры. | <i>Знать:</i> основы организма как единой саморазвивающаяся и саморегулирующаяся системе <i>Уметь:</i> использовать знания анатомии и физиологии человека при самостоятельных занятиях физической культурой и спортом; <i>Владеть:</i> основами строения человеческого организма и функционирования внутренних биологических систем; | Опрос |
| 3 | Основы здорового образа и стиля жизни в условиях обучения в вузах технического профиля | <i>Знать:</i> Факторы, определяющие здоровье человека. Образ жизни и его составляющие. <i>Уметь:</i> Разумно чередовать нагрузки и отдых, рациональное питание как компонент ЗОЖ. <i>Владеть:</i> основами ЗОЖ; | Контрольная работа, опрос |
| 4 | Особенности занятий избранным видом спорта или оздоровительной системой физических упражнений. | <i>Знать:</i> основы самостоятельных тренировочных занятий; <i>Уметь:</i> Разумно чередовать нагрузки и отдых, рациональное питание как компонент оздоровительной системой физических упражнений; <i>Владеть:</i> навыками самостоятельных занятий физическими упражнениями; | Контрольная работа, опрос |
| 5 | Профессионально-прикладная физическая подготовка студентов (ППФП) для будущих специалистов горнодобывающих и обрабатывающих отраслей промышленности. ППФП студентов для избранной специальности. | <i>Знать:</i> Понятие ППФП, её цель, задачи; <i>Уметь:</i> использовать прикладные знания, умения и навыки. Прикладные психические качества. <i>Владеть:</i> навыками самостоятельных занятий физическими упражнениями ППФП; | Контрольная работа, опрос |

Промежуточная аттестация по итогам освоения дисциплины «Элективные курсы по физической культуре и спорту» проводится в форме *зачета*.

Для осуществления текущего контроля знаний, умений, владений и промежуточной аттестации обучающихся используется комплект оценочных средств по дисциплине «Элективные курсы по физической культуре и спорту».

При реализации дисциплины «Элективные курсы по физической культуре и спорту» используется балльно-рейтинговая система оценки учебной деятельности в соответствии с Положением о балльно-рейтинговой системе оценки учебной деятельности (учеб-

ном рейтинге) обучающихся в ФГБОУ ВО «Уральский государственный горный университет» (СМК ОД.Пл.04-06.222-2021).

Распределение баллов в рамках текущего рейтинга и рейтинга промежуточной аттестации по учебной дисциплине «Элективные курсы по физической культуре и спорту» представлены в комплекте оценочных средств по дисциплине «Элективные курсы по физической культуре и спорту».

Полученные значения учебного рейтинга обучающихся по учебной дисциплине «Элективные курсы по физической культуре и спорту» в баллах переводятся в оценки, выставляемые по следующей шкале:

| Количество баллов | Отметка за экзамен/ зачёт с оценкой | Отметка о зачёте |
|-------------------|-------------------------------------|------------------|
| 80-100 | - | Зачтено |
| 65-79 | - | |
| 50-64 | - | |
| 0-49 | - | Не зачтено |

9 МЕТОДИЧЕСКИЕ УКАЗАНИЯ ДЛЯ ОБУЧАЮЩИХСЯ ПО ОСВОЕНИЮ ДИСЦИПЛИНЫ (МОДУЛЯ)

Алгоритм работы студентов для качественного усвоения дисциплины «Элективные курсы по физической культуре и спорту» включает в себя следующие действия:

1. Изучение рабочей программы дисциплины «Элективные курсы по физической культуре и спорту», что позволит правильно сориентироваться в системе требований, предъявляемых к обучающемуся со стороны преподавателя.

2. Обязательная подготовка к практическим занятиям, соблюдение требований разминки и правил техники безопасности на занятиях по физической культуре.

3. Профилактика травматизма на занятиях по физической культуре.

4. Изучение основной и дополнительной литературы, нормативных правовых актов, интернет-источников в сфере здорового образа жизни, физической культуры и спорта, профессионально-прикладной физической подготовки.

5. Выполнение всех видов самостоятельной работы предусмотренных РПД.

10 ПЕРЕЧЕНЬ УЧЕБНОЙ ЛИТЕРАТУРЫ, НЕОБХОДИМОЙ ДЛЯ ОСВОЕНИЯ ДИСЦИПЛИНЫ (МОДУЛЯ)

10.1 Литература

| № п/п | Наименование | Кол-во экз. |
|-------|--|-------------|
| 1 | Кокоулина О.П. Основы теории и методики физической культуры и спорта [Электронный ресурс]: учебное пособие / О.П. Кокоулина. — Электрон. текстовые данные. — М.: Евразийский открытый институт, 2011. — 144 с. — 978-5-374-00429-8. — Режим доступа: http://www.iprbookshop.ru/11049.html | Эл. ресурс |
| 2 | Сахарова Е.В. Физическая культура [Электронный ресурс]: учебное пособие / Е.В. Сахарова, Р.А. Дерина, О.И. Харитоновна. — Электрон. текстовые данные. — Волгоград, Саратов: Волгоградский институт бизнеса, Вузовское образование, 2013. — 94 с. — 2227-8397. — Режим доступа: http://www.iprbookshop.ru/11361.html | Эл. ресурс |
| 3 | Лысова И.А. Физическая культура [Электронный ресурс]: учебное пособие / И.А. Лысова. — Электрон. текстовые данные. — М: Московский гуманитарный университет, 2011. — 161 с. — 978-5-98079-753-9. — Режим доступа: http://www.iprbookshop.ru/8625.html | Эл. ресурс |
| 4 | Тристан В.Г. Физиологические основы физической культуры и спорта. Часть 1 [Электронный ресурс]: учебное пособие / В.Г. Тристан, Ю.В. Корягина. — Электрон. текстовые данные. — Омск: Сибирский государственный университет физической культуры и спорта, 2001. — 96 с. — 2227-8397. — Режим доступа: http://www.iprbookshop.ru/64982.html | Эл. ресурс |
| 5 | Тристан В.Г. Физиологические основы физической культуры и спорта. Часть 2 | Эл. ресурс |

| |
|--|
| [Электронный ресурс]: учебное пособие / В.Г. Тристан, Ю.В. Корягина. — Электрон. текстовые данные. — Омск: Сибирский государственный университет физической культуры и спорта, 2001. — 60 с. — 2227-8397. — Режим доступа: http://www.iprbookshop.ru/64983.html |
|--|

10.2 Нормативные правовые акты

1. Конституция Российской Федерации (принята всенародным голосованием 12.12.1993 с изменениями, одобренными в ходе общероссийского голосования 01.07.2020). - Режим доступа: ИПС «Консультант Плюс».

2. Об образовании [Электронный ресурс]: Федеральный закон от 29.12.2012 г. № 273-ФЗ (с доп. и изм.). - Режим доступа: ИПС «Консультант Плюс».

3. О физической культуре и спорте [Электронный ресурс]: Федеральный закон от 04.12.2007 № 329-ФЗ. - Режим доступа: ИПС «Консультант Плюс».

4. Об основах охраны здоровья граждан в Российской Федерации [Электронный ресурс]: Федеральный закон от 21.11.2011 № 323-ФЗ. - Режим доступа: ИПС «Консультант Плюс».

5. Об охране здоровья граждан от воздействия окружающего табачного дыма, последствий потребления табака или потребления никотинсодержащей продукции [Электронный ресурс]: Федеральный закон от 23.02.2013 № 15-ФЗ. - Режим доступа: ИПС «Консультант Плюс».

6. Об утверждении Стратегии формирования здорового образа жизни населения, профилактики и контроля неинфекционных заболеваний на период до 2025 года: Приказ Минздрава России от 15.01.2020 № 8. - Режим доступа: ИПС «Консультант Плюс».

11 ПЕРЕЧЕНЬ РЕСУРСОВ ИНФОРМАЦИОННО – ТЕЛЕКОММУНИКАЦИОННОЙ СЕТИ «ИНТЕРНЕТ», НЕОБХОДИМЫХ ДЛЯ ОСВОЕНИЯ ДИСЦИПЛИНЫ (МОДУЛЯ), СОВРЕМЕННЫХ ПРОФЕССИОНАЛЬНЫХ БАЗ ДАННЫХ, ИНФОРМАЦИОННЫХ СПРАВОЧНЫХ СИСТЕМ

Ресурсы сети Интернет:

Президент Российской Федерации – <http://www.president.kremlin.ru>

Правительство Российской Федерации – <http://www.government.gov.ru>

Министерство науки и высшего образования Российской Федерации – <https://minobrnauki.gov.ru>

Министерство спорта Российской Федерации – <https://minsport.gov.ru>

Федеральная служба по надзору в сфере образования и науки – <https://obrnadzor.gov.ru>

Министерство образования и молодежной политики Свердловской области – <https://minobraz.egov66.ru>

Министерство физической культуры и спорта Свердловской области – <https://minsport.midural.ru>

Российская государственная библиотека – <https://www.rsl.ru>

Информационные справочные системы:

Справочная правовая система «Консультант Плюс»;

Справочная правовая система «Гарант»

Современные профессиональные базы данных:

E-library: электронная научная библиотека – <https://elibrary.ru>

Scopus: база данных рефератов и цитирования – <https://www.scopus.com/customer/profile/display.uri>

12 ПЕРЕЧЕНЬ ЛИЦЕНЗИОННОГО И СВОБОДНО РАСПРОСТРАНЯЕМОГО ПРОГРАММНОГО ОБЕСПЕЧЕНИЯ (В ТОМ ЧИСЛЕ ОТЕЧЕСТВЕННОГО), ИСПОЛЪЗУЕМОГО ПРИ ОСУЩЕСТВЛЕНИИ ОБРАЗОВАТЕЛЬНОГО ПРОЦЕССА ПО ДИСЦИПЛИНЕ (МОДУЛЮ)

1. Microsoft Windows 8 Professional
2. Microsoft Office Professional 2010
3. ПП Autodesk (R) Autocad
4. Комплекс Credo для ВУЗов - Майнфрейм технология
5. Microsoft Teams

13 ОПИСАНИЕ МАТЕРИАЛЬНО-ТЕХНИЧЕСКОЙ БАЗЫ, НЕОБХОДИМОЙ ДЛЯ ОСУЩЕСТВЛЕНИЯ ОБРАЗОВАТЕЛЬНОГО ПРОЦЕССА ПО ДИСЦИПЛИНЕ (МОДУЛЮ)

Реализация данной учебной дисциплины (модуля) осуществляется с использованием материально-технической базы, обеспечивающей проведение всех видов учебных занятий обучающихся, предусмотренных программой учебной дисциплины (модуля), соответствующей действующим санитарным и противопожарным правилам и нормам.

14 ОСОБЕННОСТИ РЕАЛИЗАЦИИ УЧЕБНОЙ ДИСЦИПЛИНЫ (МОДУЛЯ) ДЛЯ ЛИЦ С ИНВАЛИДНОСТЬЮ И ОГРАНИЧЕННЫМИ ВОЗМОЖНОСТЯМИ ЗДОРОВЬЯ

Освоение дисциплины (модуля) для обучающихся с инвалидностью и ограниченными возможностями здоровья может быть организовано с учётом особенностей их психофизического развития, индивидуальных возможностей и необходимых специальных условий их обучения.

При реализации данной дисциплины (модуля) используются различные образовательные технологии (в том числе дистанционные) с учётом их адаптации для обучающихся с инвалидностью и ограниченными возможностями здоровья в зависимости от вида и характера ограниченных возможностей здоровья обучающихся.

Образовательные технологии используются во всех основных видах учебной работы по дисциплине (модулю) (контактная работа, самостоятельная работа, индивидуальная работа), адаптируются с учётом способностей, особенностей восприятия, готовности к освоению учебного материала, имеющегося индивидуального социально-образовательного опыта обучающихся с инвалидностью и ограниченными возможностями здоровья.

При реализации дисциплины (модуля) конкретные формы и виды самостоятельной и индивидуальной работы обучающихся с инвалидностью и ограниченными возможностями здоровья устанавливаются преподавателем. Выбор форм и видов самостоятельной и индивидуальной работы обучающихся с инвалидностью и обучающихся с ограниченными возможностями здоровья осуществляется с учётом их способностей, особенностей восприятия и готовности к освоению учебного материала.

Обучающиеся из числа лиц с ограниченными возможностями здоровья и с инвалидностью при необходимости обеспечиваются печатными и (или) электронными образовательными ресурсами (учебники, учебные пособия, материалы для самостоятельной работы и т.д.) в формах, адаптированных к ограничениям их здоровья и восприятия информации:

- для лиц с нарушениями зрения:
 - в печатной форме увеличенным шрифтом;
 - в форме электронного документа;
- для лиц с нарушениями слуха:
 - в печатной форме;
 - в форме электронного документа;
- для лиц с нарушениями опорно-двигательного аппарата:
 - в печатной форме;
 - в форме электронного документа.

Данный перечень может быть конкретизирован в зависимости от контингента обучающихся.

Проведение текущего контроля успеваемости и промежуточной аттестации (конкретные формы и процедуры) для обучающихся с инвалидностью и ограниченными возможностями здоровья по дисциплине (модулю) устанавливается ФГБОУ ВО «УГГУ» самостоятельно с

учётом ограничений их здоровья и доводятся до сведения обучающихся в сроки, определённые в локальных актах университета.

Процедура проведения промежуточной аттестации для обучающихся с инвалидностью и ограниченными возможностями здоровья при необходимости устанавливается с учётом индивидуальных психофизических особенностей (устно, письменно на бумаге, письменно на компьютере, в форме тестирования и т.п.). При необходимости предусматривается увеличение времени на подготовку к промежуточной аттестации, а также предоставляется дополнительное время для подготовки ответа в ходе промежуточной аттестации. При необходимости промежуточная аттестация может проводиться в несколько этапов. Возможно установление индивидуальных графиков проведения текущего контроля успеваемости и прохождения промежуточной аттестации.

Учебно-методические материалы для проведения текущего контроля успеваемости и промежуточной аттестации предоставляются в формах с учётом особенностей их психофизического развития, индивидуальных возможностей к восприятию информации.

Освоение дисциплины (модуля) и проведение процедуры оценивания результатов обучения обучающихся с инвалидностью и ограниченными возможностями здоровья предусматривает (в случае необходимости) использование специальных технических средств, необходимых им в связи с их индивидуальными особенностями. Эти средства могут быть предоставлены университетом, могут использоваться собственные технические средства.

Каждый обучающийся из числа лиц с инвалидностью и ограниченными возможностями здоровья в течение всего периода обучения при необходимости будет обеспечен индивидуальным неограниченным доступом к электронной информационно-образовательной среде УГГУ с использованием специальных технических и программных средств, содержащей электронные образовательные ресурсы, перечисленные в данной рабочей программе дисциплины (модуля) и иметь доступ к необходимому программному обеспечению, адаптированному для обучающихся инвалидов и обучающихся с ограниченными возможностями здоровья.



УТВЕРЖДАЮ

Проректор по учебно-методическому
комплексу
С.А.Упоров

РАБОЧАЯ ПРОГРАММА ДИСЦИПЛИНЫ (МОДУЛЯ)

Б1.О.07 РУССКИЙ ЯЗЫК И ДЕЛОВЫЕ КОММУНИКАЦИИ

Специальность - **21.05.04 Горное дело**

Направленность (профиль) – Маркшейдерское дело


год набора: 2022

Одобрена на заседании кафедры

Иностранных языков
и деловой коммуникации

(название кафедры)

Зав. кафедрой


(подпись)

Юсупова Л. Г.

(Фамилия И.О.)

Протокол № 1 от 28.09.2021 г.

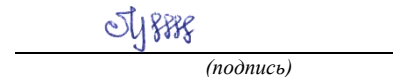
(Дата)

Рассмотрена методической комиссией

Горно-технологического факультета

(название факультета)

Председатель


(подпись)

Колчина Н. В.

(Фамилия И.О.)

Протокол № 2 от 08.10.2021 г.


(Дата)

Екатеринбург

Автор: Меленкова Е. С., канд. филол. наук, доцент

Рабочая программа дисциплины согласована с выпускающей кафедрой
маркшейдерского дела

Заведующий кафедрой



Подпись

А. В. Жабко

И. О. Фамилия

Аннотация рабочей программы дисциплины (модуля)

РУССКИЙ ЯЗЫК И ДЕЛОВЫЕ КОММУНИКАЦИИ

Трудоемкость дисциплины (модуля): 3 з. е., 108 часов.

Форма промежуточной аттестации – зачёт.

Цель дисциплины (модуля): ознакомление студентов с актуальными проблемами в развитии национального языка, спецификой его функционирования в официальной (деловой) ситуации общения, повышение речевой культуры будущего специалиста (в устной и письменной форме), формирование навыков деловой коммуникации в академическом и профессиональном взаимодействии и стремления к их совершенствованию.

Компетенции, формируемые в процессе изучения дисциплины (модуля):

универсальные: Способен применять современные коммуникативные технологии, в том числе на иностранном(ых) языке(ах), для академического и профессионального взаимодействия (УК-4).

Результат изучения дисциплины (модуля):

Знать:

- специфику межличностной и деловой коммуникации;
- особенности общения в официальной обстановке и основные требования к деловой коммуникации;
- аспекты культуры речи и основные коммуникативные качества;
- разновидности национального русского языка и его современное состояние;
- типологию норм современного русского литературного языка;
- систему функциональных стилей русского языка и их краткую характеристику;
- специфику научного и официально-делового стилей; классификацию жанров, требования к их составлению и редактированию.

Уметь:

- различать ситуации официального и неофициального общения, деловой и межличностной коммуникации;
- соблюдать коммуникативные и этические нормы в деловой и академической коммуникации;
- узнавать диалектизмы, жаргонизмы, профессионализмы, просторечные слова и избегать их в деловой и академической коммуникации;
- фиксировать в устной речи нарушения акцентологических, орфоэпических норм и исправлять допущенные ошибки;
- находить речевые и грамматические ошибки в устной и письменной речи, устранять их;
- соблюдать орфографические и пунктуационные нормы в своей письменной речи;
- определять функционально-стилевую принадлежность текста, создавать тексты научного и официально-делового стилей и жанров, делать стилистическую правку дефектных текстов;
- составлять и редактировать наиболее актуальные деловые бумаги.

Владеть:

- навыками работы с орфографическими словарями (лексикографическая грамотность);
- навыками эффективной деловой коммуникации с соблюдением всех языковых и этических норм;
- навыками грамотного составления текстов официально-делового и научного стилей;
- навыками редактирования текстов в соответствии с нормами литературного языка.

1 ЦЕЛИ ОСВОЕНИЯ ДИСЦИПЛИНЫ (МОДУЛЯ)

Целью освоения учебной дисциплины (модуля) «Русский язык и деловые коммуникации» является ознакомление студентов с актуальными проблемами в развитии национального языка, спецификой его функционирования в официальной (деловой) ситуации общения, повышение речевой культуры будущего специалиста (в устной и письменной форме), формирование навыков деловой коммуникации в академическом и профессиональном взаимодействии и стремления к их совершенствованию.

Для достижения указанной цели необходимо решение следующих задач:

- знание основных разновидностей национального языка, формирование представления о литературном языке как высшей форме существования национального языка, понимание роли и места русского языка в современном мире, представление о русском языке как государственном;
- изучение языковых норм литературного языка, оценка нормативного аспекта культуры речи;
- формирование представлений об эффективной коммуникации в официальной ситуации (деловые коммуникации), в том числе в трудовом и учебном коллективе;
- осмысление специфики научного и официально-делового стилей, выработка навыков составления и редактирования деловых бумаг.

В ходе освоения дисциплины студент готовится к выполнению следующих профессиональных задач:

- разрабатывать, согласовывать и утверждать нормативные документы, регламентирующие порядок выполнения горных, взрывных работ, а также работ, связанных с переработкой и обогащением твердых полезных ископаемых, строительством и эксплуатацией подземных сооружений, эксплуатацией оборудования, обеспечивать выполнение требований технической документации на производство работ, действующих норм, правил и стандартов.

2 ПЕРЕЧЕНЬ ПЛАНИРУЕМЫХ РЕЗУЛЬТАТОВ ОБУЧЕНИЯ ПО ДИСЦИПЛИНЕ (МОДУЛЮ)

Результаты освоения дисциплины (модуля) «Русский язык и деловые коммуникации» и формируемые у обучающихся компетенции определены в таблице 2.1.

Таблица 2.1 Формируемые компетенции и результаты обучения

| Код и наименование компетенции | Результаты обучения | | Код и наименование индикатора достижения компетенции |
|--|---------------------|---|--|
| 1 | 2 | | 3 |
| УК-4. Способен применять современные коммуникативные технологии, в том числе на иностранном(ых) языке(ах), для академического и профессионального взаимо- | <i>знать</i> | <ul style="list-style-type: none">– специфику межличностной и деловой коммуникации;– особенности общения в официальной обстановке и основные требования к деловой коммуникации;– аспекты культуры речи и основные коммуникативные качества;– разновидности национального русского языка и его современное состояние; | УК-4.1 Устанавливает разные виды коммуникации (устную, письменную, вербальную, невербальную, реальную, виртуальную, межличностную и др.) для академического и профессионального взаимодействия. |

| <i>Код и наименование компетенции</i> | <i>Результаты обучения</i> | | <i>Код и наименование индикатора достижения компетенции</i> |
|---------------------------------------|----------------------------|---|--|
| 1 | 2 | | 3 |
| <i>действия</i> | | <ul style="list-style-type: none"> – типологию норм современного русского литературного языка; – систему функциональных стилей русского языка и их краткую характеристику; – специфику научного и официально-делового стилей; классификацию жанров, требования к их составлению и редактированию. | УК-4.2 <i>Создает на русском и иностранных языках письменных и устных текстов научного и официально-делового стилей речи для обеспечения профессиональной деятельности.</i> |
| | <i>уметь</i> | <ul style="list-style-type: none"> – различать ситуации официального и неофициального общения, деловой и межличностной коммуникации; – соблюдать коммуникативные и этические нормы в деловой и академической коммуникации; – узнавать диалектизмы, жаргонизмы, профессионализмы, просторечные слова и избегать их в деловой и академической коммуникации; – фиксировать в устной речи нарушения акцентологических, орфоэпических норм и исправлять допущенные ошибки; – находить речевые и грамматические ошибки в устной и письменной речи, устранять их; – соблюдать орфографические и пунктуационные нормы в своей письменной речи; – определять функционально-стилевую принадлежность текста, создавать тексты научного и официально-делового стилей и жанров, делать стилистическую правку дефектных текстов; – составлять и редактировать наиболее актуальные деловые бумаги. | |
| | <i>владеть</i> | <ul style="list-style-type: none"> – навыками работы с орфографическими словарями (лексикографическая грамотность); – навыками эффективной деловой коммуникации с соблюдением всех языковых и этических норм; – навыками грамотного составления | |

| <i>Код и наименование компетенции</i> | <i>Результаты обучения</i> | | <i>Код и наименование индикатора достижения компетенции</i> |
|---------------------------------------|----------------------------|--|---|
| 1 | 2 | | 3 |
| | | <p>текстов официально-делового и научного стилей;</p> <p>– навыками редактирования текстов в соответствии с нормами литературного языка.</p> | |

3 МЕСТО ДИСЦИПЛИНЫ (МОДУЛЯ) В СТРУКТУРЕ ОБРАЗОВАТЕЛЬНОЙ ПРОГРАММЫ

Дисциплина (модуль) «Русский язык и деловые коммуникации» является дисциплиной части, формируемой участниками образовательных отношений, Блока 1 «Дисциплины (модули)» учебного плана.

4 ОБЪЕМ ДИСЦИПЛИНЫ (МОДУЛЯ) В ЗАЧЕТНЫХ ЕДИНИЦАХ С УКАЗАНИЕМ КОЛИЧЕСТВА АКАДЕМИЧЕСКИХ ЧАСОВ, ВЫДЕЛЕННЫХ НА КОНТАКТНУЮ РАБОТУ ОБУЧАЮЩИХСЯ С ПРЕПОДАВАТЕЛЕМ (ПО ВИДАМ УЧЕБНЫХ ЗАНЯТИЙ) И НА САМОСТОЯТЕЛЬНУЮ РАБОТУ

| <i>кол-во з. е.</i> | <i>Трудоемкость дисциплины</i> | | | | | | | <i>контрольные, расчетно-графические работы, рефераты</i> | <i>курсовые работы (проекты)</i> |
|-------------------------------|--------------------------------|---------------|--------------------|---------------|-----------|--------------|-------------|---|----------------------------------|
| | <i>часы</i> | | | | | | | | |
| | <i>общая</i> | <i>лекции</i> | <i>практ. зан.</i> | <i>лабор.</i> | <i>СР</i> | <i>зачет</i> | <i>экз.</i> | | |
| <i>очная форма обучения</i> | | | | | | | | | |
| 3 | 108 | 16 | 16 | – | 67 | 9 | – | – | – |
| <i>заочная форма обучения</i> | | | | | | | | | |
| 3 | 108 | 6 | 6 | – | 92 | 4 | – | – | – |

5 СОДЕРЖАНИЕ ДИСЦИПЛИНЫ (МОДУЛЯ), СТРУКТУРИРОВАННОЕ ПО ТЕМАМ (РАЗДЕЛАМ) С УКАЗАНИЕМ ОТВЕДЕННОГО НА НИХ КОЛИЧЕСТВА АКАДЕМИЧЕСКИХ ЧАСОВ И ВИДОВ УЧЕБНЫХ ЗАНЯТИЙ

5.1 Тематический план изучения дисциплины (модуля)

Для студентов очной формы обучения:

| <i>№</i> | <i>Раздел</i> | <i>Контактная работа обучающихся с преподавателем</i> | | | <i>Практическая подготовка</i> | <i>Самостоятельная работа</i> |
|----------|--|---|-------------------------------------|----------------------|--------------------------------|-------------------------------|
| | | <i>лекции</i> | <i>практич. занятия и др. формы</i> | <i>лабор. занят.</i> | | |
| 1 | Деловые коммуникации и культура речи | 8 | - | - | | 12 |
| 2 | Современный русский язык. Типология языковых норм | 4 | 10 | - | | 25 |
| 3 | Стилистика русского языка. Научный стиль. Официально-деловой | 4 | 6 | - | | 30 |

| № | Раздел | Контактная работа обучающихся с преподавателем | | | Практическая подготовка | Самостоятельная работа |
|---|---------------------|--|------------------------------|---------------|-------------------------|------------------------|
| | | лекции | практич. занятия и др. формы | лабор. занят. | | |
| | стиль | | | | | |
| | Подготовка к зачёту | | | | | 9 |
| | ИТОГО | 16 | 16 | - | | 67 + 9 = 76 |

Для студентов заочной формы обучения:

| № | Раздел | Контактная работа обучающихся с преподавателем | | | Практическая подготовка | Самостоятельная работа |
|---|--|--|------------------------------|---------------|-------------------------|------------------------|
| | | лекции | практич. занятия и др. формы | лабор. занят. | | |
| 1 | Деловые коммуникации и культура речи | 2 | - | - | | 10 |
| 2 | Современный русский язык. Типология языковых норм | 2 | 4 | - | | 30 |
| 3 | Стилистика русского языка. Научный стиль. Официально-деловой стиль | 2 | 2 | - | | 52 |
| | Подготовка к зачёту | | | | | 4 |
| | ИТОГО | 6 | 6 | - | | 92 + 4 = 96 |

5.2. Содержание учебной дисциплины (модуля)

Раздел 1. Деловые коммуникации и культура речи

Понятие общения (коммуникации). Структура общения. Виды общения (межличностное, инструментальное, целевое, светское, духовное, манипулятивное и др.). Особенности делового общения (деловой коммуникации). Принципы делового общения. Вербальные и невербальные средства деловой коммуникации. Представление об эффективной коммуникации в официальной ситуации.

Предмет и задачи культуры речи. Особенности культурно-речевой ситуации современной России. Ортологический (нормативный), коммуникативный и этический и аспекты культуры речи. Культурно-речевая компетенция человека. Коммуникативные качества речи: правильность, точность, логичность, ясность, уместность, чистота, выразительность, богатство.

Раздел 2. Современный русский язык. Типология языковых норм

Определение языка как знаковой системы. Естественные и искусственные языки. Функции естественных языков. Связь языка с мышлением, обществом, историей, культурой. Соотношение понятий язык и речь.

Характеристика современного русского языка. Понятие государственного языка. Разновидности общенационального русского языка. Характеристика нелитературных разновидностей общенационального языка: диалекта, просторечия, жаргона. Литературный язык как высшая форма национального языка и его признаки.

Понятие «языковая норма». Классификация норм литературного языка.

Культура устной речи: нормы произношения и ударения. Характеристика русского ударения. Трудности при постановке ударения. Смыслоразличительная функция ударения.

Особенности литературного произношения. Произношение буквосочетания ЧН. Произношение согласного перед Е в заимствованных словах.

Лексические нормы. Основные типы нарушения лексических норм (речевых ошибок): неразличение паронимов, речевая избыточность, несоблюдение правил лексической сочетаемости, неточное употребление иноязычной лексики. Фразеологизмы.

Грамматические нормы. Словообразовательные нормы. Морфологические нормы. Род имен существительных. Трудности при определении родовой принадлежности имен существительных. Род неизменяемых имен существительных. Род аббревиатур. Конкуренция окончаний в форме именительного падежа множественного числа имен существительных. Конкуренция окончаний в форме родительного падежа множественного числа имен существительных. Склонение и употребление числительных. Синтаксические нормы. Понятие о грамматической сочетаемости. Типы связей в словосочетании. Трудные случаи глагольного и именного управления. Правила присоединения деепричастного оборота. Порядок слов в предложении. Число сказуемого. Построение сложного предложения. Грамматические ошибки.

Культура письменной речи: орфографические и пунктуационные нормы.

Раздел 3. Стилистика русского языка. Научный стиль. Официально-деловой стиль

Определение функционального стиля. Экстралингвистические стилеобразующие факторы. Система функциональных стилей литературного языка: научный, официально-деловой, публицистический, литературно-художественный, церковно-религиозный, разговорный. Общая характеристика функциональных стилей. Взаимодействие функциональных стилей. Стилистика ресурсов.

Научный стиль речи в сравнении с другими функциональными стилями. Термин. Терминологическая точность текстов научного стиля. Подчеркнутая логичность и средства выражения объективности в текстах научного стиля. Языковые черты научного стиля. Подстили и жанры научного стиля.

Официально-деловой стиль. Сфера его функционирования. Разные подходы к классификации документов и их жанровое разнообразие. Стилиевые и языковые особенности официально-делового стиля. Приемы унификации документов. Речевой этикет в документах. Требования к оформлению деловых бумаг (заявление, доверенность, расписка, докладная и объяснительная записки и др.).

6 ОБРАЗОВАТЕЛЬНЫЕ ТЕХНОЛОГИИ

Освоение дисциплины (модуля) предусматривает репродуктивные (информационные лекции, опросы, работа с книгой и т.д.); активные (доклады, работа с информационными ресурсами, решение задач, кейсов и проч.); интерактивные (бизнес-кейсы, групповые дискуссии, тренинги, анализ ситуаций, деловые и ролевые игры, круглые столы, иные) технологии обучения.

7 ПЕРЕЧЕНЬ УЧЕБНО-МЕТОДИЧЕСКОГО ОБЕСПЕЧЕНИЯ ДЛЯ САМОСТОЯТЕЛЬНОЙ РАБОТЫ ОБУЧАЮЩИХСЯ ПО ДИСЦИПЛИНЕ (МОДУЛЮ)

Для организации самостоятельной работы обучающихся по изучению дисциплины «Русский язык и деловые коммуникации» кафедрой подготовлены *Методические указания по организации самостоятельной работы и задания для обучающихся.*

Форма контроля самостоятельной работы студентов: опрос, дискуссия, проверка на практическом занятии, разноуровневые задания, тестовые задания, зачёт.

8 ОЦЕНОЧНЫЕ МАТЕРИАЛЫ ДЛЯ ПРОВЕДЕНИЯ ТЕКУЩЕГО КОНТРОЛЯ УСПЕВАЕМОСТИ И ПРОМЕЖУТОЧНОЙ АТТЕСТАЦИИ ОБУЧАЮЩИХСЯ ПО ДИСЦИПЛИНЕ (МОДУЛЮ)

Оценка результатов обучения осуществляется в ходе текущего контроля успеваемости и промежуточной аттестации.

Текущий контроль знаний, умений, владений как результат формирования компетенций осуществляется в ходе аудиторных лекционных и практических занятий, проводимых по расписанию.

Формы и методы текущего контроля: экспертное наблюдение и оценка результата деятельности обучающегося на учебных занятиях, экспертная оценка выполненных работ, оценка результатов оценочных мероприятий.

Оценочные средства: опрос, дискуссия, разноуровневые задания / тестовые задания.

| № п/п | Раздел | Конкретизированные результаты обучения | Оценочные средства |
|----------|---|---|--|
| 1 | Деловые коммуникации и культура речи | <p>Знать:</p> <ul style="list-style-type: none"> – специфику межличностной и деловой коммуникации; – особенности общения в официальной обстановке и основные требования к деловой коммуникации; – аспекты культуры речи и основные коммуникативные качества. <p>Уметь:</p> <ul style="list-style-type: none"> – различать ситуации официального и неофициального общения, деловой и межличностной коммуникации; – соблюдать коммуникативные и этические нормы в деловой и академической коммуникации. <p>Владеть:</p> <ul style="list-style-type: none"> – навыками эффективной деловой коммуникации с соблюдением всех языковых и этических норм. | Опрос, дискуссия |
| 2 | Современный русский язык. Типология языковых норм | <p>Знать:</p> <ul style="list-style-type: none"> – разновидности национального русского языка и его современное состояние; – типологию норм современного русского литературного языка. <p>Уметь:</p> <ul style="list-style-type: none"> – узнавать диалектизмы, жаргонизмы, профессионализмы, просторечные слова и избегать их в деловой и академической коммуникации; – фиксировать в устной речи нарушения акцентологических, орфоэпических норм | Опрос, разноуровневые задания / тестовые задания |

| | | | |
|---|---|--|---|
| | | <p>и исправлять допущенные ошибки;</p> <ul style="list-style-type: none"> – находить речевые и грамматические ошибки в устной и письменной речи, устранять их; – соблюдать орфографические и пунктуационные нормы в своей письменной речи. <p>Владеть:</p> <ul style="list-style-type: none"> – навыками работы с ортологическими словарями (лексикографическая грамотность); – навыками эффективной деловой коммуникации с соблюдением всех языковых и этических норм; – навыками редактирования текстов в соответствии с нормами литературного языка. | |
| 3 | <p>Стилистика русского языка. Научный стиль. Официально-деловой стиль</p> | <p>Знать:</p> <ul style="list-style-type: none"> – систему функциональных стилей русского языка и их краткую характеристику; – специфику научного и официально-делового стилей; классификацию жанров, требования к их составлению и редактированию. <p>Уметь:</p> <ul style="list-style-type: none"> – определять функционально-стилевую принадлежность текста, создавать тексты научного и официально-делового стилей и жанров, делать стилистическую правку дефектных текстов; – составлять и редактировать наиболее актуальные деловые бумаги. <p>Владеть:</p> <ul style="list-style-type: none"> – навыками грамотного составления текстов официально-делового и научного стилей; – навыками редактирования текстов в соответствии с нормами литературного языка. | <p>Опрос, разноуровневые задания / тестовые задания</p> |

Для осуществления текущего контроля знаний, умений, владений обучающихся используется комплект оценочных средств по дисциплине «Русский язык и деловые коммуникации».

При реализации дисциплины используется БРС в соответствии с Положением о балльно-рейтинговой системе оценки учебной деятельности (учебном рейтинге) обучающихся в ФГБОУ ВО «Уральский государственный горный университет» (СМК ОД.Пл.04-06.222-2021).

Распределение баллов в рамках текущего рейтинга и рейтинга промежуточной аттестации по дисциплине «Русский язык и деловые коммуникации» представлены в комплекте оценочных средств.

Промежуточная аттестация по итогам освоения дисциплины проводится в форме *зачёта*. Он выставляется по итогам учебного рейтинга обучающихся следующим образом. Полученные студентом баллы (текущий рейтинг + рейтинг промежуточной аттестации) переводятся по шкале:

| <i>Количество баллов</i> | <i>Отметка за экзамен/зачёт с оценкой</i> | <i>Отметка о зачёте</i> |
|--------------------------|---|--------------------------|
| | Отлично | <i>Зачтено</i> |
| | Хорошо | |
| | Удовлетворительно | |
| | Неудовлетворительно | <i>Не зачтено</i> |

9 МЕТОДИЧЕСКИЕ УКАЗАНИЯ ДЛЯ ОБУЧАЮЩИХСЯ ПО ОСВОЕНИЮ ДИСЦИПЛИНЫ (МОДУЛЯ)

Алгоритм работы студентов для качественного усвоения дисциплины «Русский язык и деловые коммуникации» включает в себя следующие действия:

1. Изучение рабочей программы дисциплины, что позволит правильно сориентироваться в системе требований, предъявляемых к студенту со стороны преподавателя.
2. Посещение и конспектирование лекций.
3. Обязательная подготовка к практическим занятиям и сдаче зачета.
4. Изучение основной и дополнительной литературы, интернет-источников.
5. Выполнение всех видов самостоятельной работы.

10 ПЕРЕЧЕНЬ УЧЕБНОЙ ЛИТЕРАТУРЫ, НЕОБХОДИМОЙ ДЛЯ ОСВОЕНИЯ ДИСЦИПЛИНЫ (МОДУЛЯ)

10.1. Основная литература

| <i>№ п/п</i> | <i>Наименование</i> | <i>Кол-во экз.</i> |
|------------------|---|--------------------|
| 1 | <i>Веселкова Т. В.</i> Культура устной и письменной коммуникации: учебное пособие / Т. В. Веселкова, И. С. Выходцева, Н. В. Любезнова. – Саратов: Вузовское образование, ИЦ «Наука», 2020. – 264 с. – ISBN 978-5-4487-0707-0. – Текст: электронный // Электронно-библиотечная система IPR BOOKS: [сайт]. – URL: http://www.iprbookshop.ru/94281.html | Электронный ресурс |
| 2 | <i>Культура устной и письменной речи делового человека:</i> Справочник. Практикум. М.: Флинта: Наука, 2012 (и другие издания). | 166 |
| 3 | <i>Меленкова Е. С.</i> Культура речи и стилистика русского языка: учебное пособие для студентов специальностей 21.05.02 – «Прикладная геология», 21.05.03 – «Технология геологической разведки», 21.05.04 – «Горное дело». – Екатеринбург: Изд-во УГГУ, 2018. 87 с. | 80 |
| 4 | <i>Меленкова Е. С.</i> Русский язык делового общения: учебное пособие для студентов всех специальностей и направлений подготовки. Екатеринбург: УГГУ, 2018. 80 с. | 101 |
| 5 | <i>Меленкова Е. С.</i> Русский язык и культуре речи: учебное пособие с тестовыми заданиями для студентов специальностей 21.05.02 – «Прикладная геология», 21.05.03 – «Технология геологической разведки», 21.05.04 – «Горное дело» / Е. С. Меленкова. – | 46 |

10.2. Дополнительная литература

| № n/n | Наименование | Кол-во экз. |
|----------|--|--------------------|
| 1. | <i>Введенская Л. А., Павлова Л. Г., Кашаева Е. Ю.</i> Русский язык и культура речи: учебное пособие для вузов. Ростов-на-Дону: Феникс, 2004. – 544 с. (и другие стереотипные издания) | 216 |
| 2. | <i>Введенская Л. А., Павлова Л. Г., Кашаева Е. Ю.</i> Русский язык и культура речи для инженеров: учебное пособие. Ростов-на-Дону: Феникс, 2003. 384 с. | 19 |
| 3. | <i>Голуб И. Б.</i> Русский язык и культура речи: учебное пособие / И. Б. Голуб. – Москва: Логос, 2014. – 432 с. – ISBN 978-5-98704-534-3. – Текст: электронный // Электронно-библиотечная система IPR BOOKS: [сайт]. – URL: http://www.iprbookshop.ru/39711.html | Электронный ресурс |
| 4. | <i>Зверева Е. Н.</i> Русский язык и культура речи в профессиональной коммуникации: учебное пособие / Е. Н. Зверева, С. С. Хромов. – Москва: Евразийский открытый институт, 2012. – 432 с. – ISBN 978-5-374-00575-2. – Текст: электронный // Электронно-библиотечная система IPR BOOKS: [сайт]. – URL: http://www.iprbookshop.ru/14648.html | Электронный ресурс |
| 5. | <i>Культура научной и деловой речи: учебное пособие для студентов-иностранцев / М. Б. Будильцева, И. Ю. Варламова, Н. С. Новикова, Н. Ю. Царёва.</i> – Москва: Российский университет дружбы народов, 2013. – 240 с. – ISBN 978-5-209-05463-4. – Текст: электронный // Электронно-библиотечная система IPR BOOKS: [сайт]. – URL: http://www.iprbookshop.ru/22186.html | Электронный ресурс |
| 6. | <i>Курганская М. Я.</i> Деловые коммуникации: курс лекций / М. Я. Курганская. – Москва: Московский гуманитарный университет, 2013. – 121 с. – ISBN 978-5-98079-935-9. – Текст: электронный // Электронно-библиотечная система IPR BOOKS: [сайт]. – URL: http://www.iprbookshop.ru/22455.html | Электронный ресурс |
| 7. | <i>Лапынина Н. Н.</i> Русский язык и культура речи: курс лекций / Н. Н. Лапынина. – Воронеж: Воронежский государственный архитектурно-строительный университет, ЭБС АСВ, 2012. – 161 с. – ISBN 978-5-89040-431-2. – Текст: электронный // Электронно-библиотечная система IPR BOOKS: [сайт]. – URL: http://www.iprbookshop.ru/22667.html | Электронный ресурс |
| 8. | <i>Меленкова Е. С.</i> Культура речи и деловое общение: тестовые задания для студентов всех специальностей. Екатеринбург: Изд-во УГГУ, 2013. 78 с. | 98 |
| 9. | <i>Меленкова Е. С.</i> Русский язык и культура речи: учебное пособие с упражнениями и контрольными работами для студентов всех специальностей очной и заочной форм обучения. Екатеринбург: Изд-во УГГУ, 2011. 80 с. | 38 |
| 10. | <i>Меленкова Е. С.</i> Стилистика русского языка: учебное пособие. Екатеринбург: Изд-во УГГУ, 2011. 86 с. | 27 |
| 11. | <i>Петрова Ю. А.</i> Культура и стиль делового общения: учебное пособие / Ю. А. Петрова. – Москва: ГроссМедиа, 2007. – 190 с. – ISBN 5-476-003-476. — Текст : электронный // Электронно-библиотечная система IPR BOOKS : [сайт]. — URL: http://www.iprbookshop.ru/1129.html | Электронный ресурс |
| 12. | <i>Решетникова Е. В.</i> Русский язык в деловых коммуникациях: учебное пособие / Е. В. Решетникова. – Новосибирск: Сибирский | Электронный ресурс |

| | | |
|-----|--|--------------------|
| | государственный университет телекоммуникаций и информатики, 2018. – 99 с. – ISBN 2227-8397. – Текст: электронный // Электронно-библиотечная система IPR BOOKS: [сайт]. – URL: http://www.iprbookshop.ru/84078.html | |
| 13. | <i>Скворцов Л. И.</i> Большой толковый словарь правильной русской речи / Л. И. Скворцов. – Москва: Мир и Образование, Оникс, 2009. – 1104 с. – ISBN 978-5-94666-556-8. – Текст: электронный // Электронно-библиотечная система IPR BOOKS: [сайт]. – URL: http://www.iprbookshop.ru/14555.html | Электронный ресурс |
| 14. | <i>Усанова О. Г.</i> Культура профессионального речевого общения: учебно-методическое пособие / О. Г. Усанова. – Челябинск: Челябинский государственный институт культуры, 2008. – 93 с. – ISBN 5-94839-062-4. – Текст: электронный // Электронно-библиотечная система IPR BOOKS: [сайт]. – URL: http://www.iprbookshop.ru/56426.html | Электронный ресурс |
| 15. | <i>Федосюк М. Ю., Ладыженская Т. А., Михайлова О. А., Николина Н. А.</i> Русский язык для студентов-нефилологов: учебное пособие. М.:Флинта: Наука, 2014 (и другие стереотипные издания) | 169 |

**11 ПЕРЕЧЕНЬ РЕСУРСОВ ИНФОРМАЦИОННО –
ТЕЛЕКОММУНИКАЦИОННОЙ СЕТИ «ИНТЕРНЕТ», НЕОБХОДИМЫХ ДЛЯ
ОСВОЕНИЯ ДИСЦИПЛИНЫ (МОДУЛЯ), СОВРЕМЕННЫХ
ПРОФЕССИОНАЛЬНЫХ БАЗ ДАННЫХ, ИНФОРМАЦИОННЫХ СПРАВОЧНЫХ
СИСТЕМ**

1. *ГОСТ 6.30-2003.* «Унифицированные системы документации. Унифицированная система организационно-распорядительной документации. Требования к оформлению документов» (электронная публикация <http://docs.cntd.ru/document/1200031361>).
2. *Грамота (сайт).* [Электронный ресурс] – Режим доступа: <http://www.gramota.ru>.
3. *Культура письменной речи (сайт)* [Электронный ресурс] – Режим доступа: <http://www.grammar.ru>.
4. *Русский язык: энциклопедия русского языка (сайт).* [Электронный ресурс] – Режим доступа: <http://ruskiyuzik.ru>.
5. *Словари и энциклопедии по русскому языку на Академике (сайт).* [Электронный ресурс] – Режим доступа: <https://dic.academic.ru>.

**12 ПЕРЕЧЕНЬ ЛИЦЕНЗИОННОГО И СВОБОДНО РАСПРОСТРАНЯЕМОГО
ПРОГРАММНОГО ОБЕСПЕЧЕНИЯ (В ТОМ ЧИСЛЕ ОТЕЧЕСТВЕННОГО),
ИСПОЛЪЗУЕМОГО ПРИ ОСУЩЕСТВЛЕНИИ ОБРАЗОВАТЕЛЬНОГО
ПРОЦЕССА ПО ДИСЦИПЛИНЕ (МОДУЛЮ)**

1. Microsoft Windows 8 Professional
2. Microsoft Office Professional 2010
3. Microsoft Office Standard 2013

Информационные справочные системы

Единое окно доступа к образовательным ресурсам <http://window.edu.ru/>

ИПС «КонсультантПлюс» <http://www.consultant.ru/>

Базы данных

Scopus:

база данных рефератов и цитирования <https://www.scopus.com/customer/profile/display.uri>

E-library: электронная научная библиотека: <https://elibrary.ru>

13 ОПИСАНИЕ МАТЕРИАЛЬНО-ТЕХНИЧЕСКОЙ БАЗЫ, НЕОБХОДИМОЙ ДЛЯ ОСУЩЕСТВЛЕНИЯ ОБРАЗОВАТЕЛЬНОГО ПРОЦЕССА ПО ДИСЦИПЛИНЕ (МОДУЛЮ)

Реализация данной учебной дисциплины (модуля) осуществляется с использованием материально-технической базы, обеспечивающей проведение всех видов учебных занятий обучающихся, предусмотренных программой учебной дисциплины (модуля), соответствующей действующим санитарным и противопожарным правилам и нормам.

14 ОСОБЕННОСТИ РЕАЛИЗАЦИИ УЧЕБНОЙ ДИСЦИПЛИНЫ (МОДУЛЯ) ДЛЯ ЛИЦ С ИНВАЛИДНОСТЬЮ И ОГРАНИЧЕННЫМИ ВОЗМОЖНОСТЯМИ ЗДОРОВЬЯ

Освоение дисциплины (модуля) для обучающихся с инвалидностью и ограниченными возможностями здоровья может быть организовано с учётом особенностей их психофизического развития, индивидуальных возможностей и необходимых специальных условий их обучения.

При реализации данной дисциплины (модуля) используются различные образовательные технологии (в том числе дистанционные) с учётом их адаптации для обучающихся с инвалидностью и ограниченными возможностями здоровья в зависимости от вида и характера ограниченных возможностей здоровья обучающихся.

Образовательные технологии используются во всех основных видах учебной работы по дисциплине (модулю) (контактная работа, самостоятельная работа, индивидуальная работа), адаптируются с учётом способностей, особенностей восприятия, готовности к освоению учебного материала, имеющегося индивидуального социально-образовательного опыта обучающихся с инвалидностью и ограниченными возможностями здоровья.

При реализации дисциплины (модуля) конкретные формы и виды самостоятельной и индивидуальной работы обучающихся с инвалидностью и ограниченными возможностями здоровья устанавливаются преподавателем. Выбор форм и видов самостоятельной и индивидуальной работы обучающихся с инвалидностью и обучающихся с ограниченными возможностями здоровья осуществляется с учётом их способностей, особенностей восприятия и готовности к освоению учебного материала.

Обучающиеся из числа лиц с ограниченными возможностями здоровья и с инвалидностью при необходимости обеспечиваются печатными и (или) электронными образовательными ресурсами (учебники, учебные пособия, материалы для самостоятельной работы и т.д.) в формах, адаптированных к ограничениям их здоровья и восприятия информации:

для лиц с нарушениями зрения:

- в печатной форме увеличенным шрифтом;
- в форме электронного документа;

для лиц с нарушениями слуха:

- в печатной форме;
- в форме электронного документа;

для лиц с нарушениями опорно-двигательного аппарата:

- в печатной форме;
- в форме электронного документа.

Данный перечень может быть конкретизирован в зависимости от контингента обучающихся.

Проведение текущего контроля успеваемости и промежуточной аттестации (конкретные формы и процедуры) для обучающихся с инвалидностью и ограниченными возможностями здоровья по дисциплине (модулю) устанавливается ФГБОУ ВО «УГГУ» самостоятельно с учётом ограничений их здоровья и доводятся до сведения обучающихся в сроки, определённые в локальных актах университета.

Процедура проведения промежуточной аттестации для обучающихся с инвалидностью и ограниченными возможностями здоровья при необходимости устанавливается с учётом индивидуальных психофизических особенностей (устно, письменно на бумаге, письменно на компьютере, в форме тестирования и т.п.). При необходимости предусматривается увеличение времени на подготовку к промежуточной аттестации, а также предоставляется дополнительное время для подготовки ответа в ходе промежуточной аттестации. При необходимости промежуточная аттестация может проводиться в несколько этапов. Возможно установление индивидуальных графиков проведения текущего контроля успеваемости и прохождения промежуточной аттестации.

Учебно-методические материалы для проведения текущего контроля успеваемости и промежуточной аттестации предоставляются в формах с учётом особенностей их психофизического развития, индивидуальных возможностей к восприятию информации.

Освоение дисциплины (модуля) и проведение процедуры оценивания результатов обучения обучающихся с инвалидностью и ограниченными возможностями здоровья предусматривает (в случае необходимости) использование специальных технических средств, необходимых им в связи с их индивидуальными особенностями. Эти средства могут быть предоставлены университетом, могут использоваться собственные технические средства.

Каждый обучающийся из числа лиц с инвалидностью и ограниченными возможностями здоровья в течение всего периода обучения при необходимости будет обеспечен индивидуальным неограниченным доступом к электронной информационно-образовательной среде УГГУ с использованием специальных технических и программных средств, содержащей электронные образовательные ресурсы, перечисленные в данной рабочей программе дисциплины (модуля) и иметь доступ к необходимому программному обеспечению, адаптированному для обучающихся инвалидов и обучающихся с ограниченными возможностями здоровья.

МИНОБРНАУКИ РОССИИ

ФГБОУ ВО «Уральский государственный горный университет»



УТВЕРЖДАЮ

Проректор по учебно-методическому
комплексу
С.А.Упоров

РАБОЧАЯ ПРОГРАММА ДИСЦИПЛИНЫ (МОДУЛЯ)

Б1.О.08 ОСНОВЫ ПРАВОВЫХ ЗНАНИЙ И ФИНАНСОВАЯ ГРАМОТНОСТЬ

Специальность - *21.05.04 Горное дело*

Направленность (профиль) – *Маркшейдерское дело*

год набора: 2022

Одобрены на заседании кафедры
Антикризисного управления и оценочной
деятельности

(название кафедры)

Зав.кафедрой

(подпись)

Н.В. Мальцев

(Фамилия И.О.)

Протокол № 2 от 28.09.2021

(Дата)

Рассмотрены методической комиссией фа-
культета

Горно-технологического

(название факультета)

Председатель

(подпись)

Мочалова Л.А.

(Фамилия И.О.)

Протокол № 2 от 08.10.2021


(Дата)

Екатеринбург

Автор: Слукин С.В., канд.филос.наук, доцент

Рабочая программа дисциплины согласована с выпускающей кафедрой Маркшейдерского дела

Заведующий кафедрой



подпись

А.В. Жабко
И.О. Фамилия

Аннотация рабочей программы дисциплины (модуля) «Основы правовых знаний и финансовая грамотность»

Трудоемкость дисциплины (модуля): 4 з. е., 144 час.

Форма промежуточной аттестации – экзамен.

Цель дисциплины (модуля): приобретение студентами необходимых знаний, умений в области теории государства, права и основ российского законодательства для развития нетерпимого отношения к коррупционному поведению в повседневной и профессиональной деятельности, повышение финансовой грамотности студентов путём решения следующих задач:

- приобретение знаний о существующих в России финансовых институтах и финансовых продуктах, а также о способах получения информации об этих продуктах и институтах из различных источников;

- развитие умения использовать полученную информацию в процессе принятия решений о сохранении и накоплении денежных средств, при оценке финансовых рисков, при сравнении преимуществ и недостатков различных финансовых услуг в процессе выбора;

- формирование знания о таких способах повышения благосостояния, как инвестирование денежных средств, использование пенсионных фондов, создание собственного бизнеса.

Компетенции, формируемые в процессе изучения дисциплины (модуля):

универсальные

- способен принимать обоснованные экономические решения в различных областях жизнедеятельности (УК-10);

- способен формировать нетерпимое отношение к коррупционному поведению (УК-11).

Результат изучения дисциплины (модуля):

Знать:

- финансовую систему общества как пространство, в котором осуществляется экономическая деятельность индивидов, семей, отдельных предприятий и государства;

- сущность финансовых институтов, их роль в социально-экономическом развитии общества;

- значения этических норм и нравственных ценностей в экономической и финансовой деятельности людей;

- способы находить и оценивать финансовую информацию из различных источников, включая Интернет, а также умения анализировать, преобразовывать и использовать полученную информацию для решения практических финансовых задач в реальной жизни;

- общие закономерности возникновения, развития и функционирования государственно-правовых явлений;

- принципы отраслевых юридических наук (конституционного, трудового, гражданского, уголовного, административного права);

- конкретные правовые нормы, локальные нормативные акты;

- основные проявления коррупционного поведения;

- основные правовые нормы, обеспечивающие борьбу с коррупцией в различных областях жизнедеятельности;

- основные представления о социальной значимости антикоррупционного законодательства.

Уметь:

- формировать способности к личностному самоопределению и самореализации в экономической деятельности, в том числе в области предпринимательства;

- развивать навыки использования различных способов сбережения и накопления, понимать последствия, ограничения и риски, существующие для каждого способа;

- ориентироваться в проблемах общего понятия права, норм и системы права, правосознания, правоотношений, реализации права, юридической ответственности, законности;
- анализировать нормативно-правовые акты, кодифицированные источники права;
- определять сущность юридических явлений в контексте социальной жизни;
- оперировать правовой информацией, обрабатывать, систематизировать и применять ее в профессиональной деятельности при возникновении спорной с точки зрения права ситуации;
- выявлять, давать оценку коррупционному поведению и содействовать его пресечению;
- осуществлять оценку проектов нормативных актов, в том числе в целях выявления в них положений, способствующих созданию условий для проявления коррупции.

Владеть:

- навыками расчета простых и сложных процентных ставок, аннуитетных платежей;
- навыками анализа банковских продуктов для физических лиц с целью выбора наиболее оптимального по заданным критериям;
- навыками финансового планирования прогнозирования будущих денежных потоков в личных целях;
- способами поиска, сбора, обработки, анализа и представления информации в области финансов;
- методами поиска, анализа и использования нормативных и правовых документов в своей профессиональной деятельности;
- навыками самостоятельной работы с юридическими документами по обобщению и анализу правовой информации;
- навыками формирования и развития здорового социально-психологического климата в организации, нетерпимости к коррупционному поведению.

1 ЦЕЛИ ОСВОЕНИЯ ДИСЦИПЛИНЫ (МОДУЛЯ)

Целью освоения дисциплины (модуля) «Основы правовых знаний и финансовая грамотность» является приобретение студентами необходимых знаний, умений в области теории государства, права и основ российского законодательства для развития нетерпимого отношения к коррупционному поведению в повседневной и профессиональной деятельности, повышение финансовой грамотности студентов.

Для достижения указанной цели необходимо:

- приобретение знаний о существующих в России финансовых институтах и финансовых продуктах, а также о способах получения информации об этих продуктах и институтах из различных источников;
- развитие умения использовать полученную информацию в процессе принятия решений о сохранении и накоплении денежных средств, при оценке финансовых рисков, при сравнении преимуществ и недостатков различных финансовых услуг в процессе выбора;
- формирование знания о таких способах повышения благосостояния, как инвестирование денежных средств, использование пенсионных фондов, создание собственного бизнеса.

2 ПЕРЕЧЕНЬ ПЛАНИРУЕМЫХ РЕЗУЛЬТАТОВ ОБУЧЕНИЯ ПО ДИСЦИПЛИНЕ (МОДУЛЮ)

Результаты освоения дисциплины (модуля) «Основы правовых знаний и финансовая грамотность» и формируемые у обучающихся компетенции определены в таблице 2.1.

Таблица 2.1 Формируемые компетенции и результаты обучения

| Код и наименование компетенции | Результаты обучения | | Код и наименование индикатора достижения компетенции |
|---|---------------------|---|--|
| 1 | 2 | | 3 |
| УК-10: способен принимать обоснованные экономические решения в различных областях жизнедеятельности | Знать | <ul style="list-style-type: none"> - финансовую систему общества как пространство, в котором осуществляется экономическая деятельность индивидов, семей, отдельных предприятий и государства; - сущность финансовых институтов, их роль в социально-экономическом развитии общества; - значения этических норм и нравственных ценностей в экономической и финансовой деятельности людей; - способы находить и оценивать финансовую информацию из различных источников, включая Интернет, а также умения анализировать, преобразовывать и использовать полученную информацию для решения практических финансовых задач в реальной жизни; - общие закономерности возникновения, развития и функционирования государственно-правовых явлений; - принципы отраслевых юридических наук (конституционного, трудового, гражданского, уголовного, администра- | УК-10.1. Понимает основные проблемы, базовые принципы и законы функционирования экономики, роль государства в экономическом развитии УК-10.2. Понимает поведение потребителей и производителей экономических благ, особенности рынков факторов производства УК-10.3. Понимает цели, виды и инструменты государственной экономической политики и их влияние на субъектов экономики УК-10.4. Применяет методы личного финансового планирования, использует финансовые инструменты для |

| | | | |
|---|---------|--|---|
| | | <p>тивного права);</p> <ul style="list-style-type: none"> - конкретные правовые нормы, локальные нормативные акты. | <p>управления собственным бюджетом, контролирует личные финансовые риски</p> |
| | Уметь | <ul style="list-style-type: none"> - формировать способности к личностному самоопределению и самореализации в экономической деятельности, в том числе в области предпринимательства; - развивать навыки использования различных способов сбережения и накопления, понимать последствия, ограничения и риски, существующие для каждого способа; - ориентироваться в проблемах общего понятия права, норм и системы права, правосознания, правоотношений, реализации права, юридической ответственности, законности; - анализировать нормативно-правовые акты, кодифицированные источники права. | |
| | Владеть | <ul style="list-style-type: none"> - навыками расчета простых и сложных процентных ставок, аннуитетных платежей; - навыками анализа банковских продуктов для физических лиц с целью выбора наиболее оптимального по заданным критериям; - навыками финансового планирования прогнозирования будущих денежных потоков в личных целях; - способами поиска, сбора, обработки, анализа и представления информации в области финансов; - методами поиска, анализа и использования нормативных и правовых документов в своей профессиональной деятельности; - навыками самостоятельной работы с юридическими документами по обобщению и анализу правовой информации. | |
| УК-11: способен формировать нетерпимое отношение к коррупционному поведению | Знать | <ul style="list-style-type: none"> - общие закономерности возникновения, развития и функционирования государственно-правовых явлений; - конкретные правовые нормы, локальные нормативные акты; - основные проявления коррупционного поведения; - основные правовые нормы, обеспечивающие борьбу с коррупцией в различных областях жизнедеятельности; - основные представления о социальной | <p>УК-11.1. Проявляет нетерпимое отношение к коррупционному поведению в повседневной и профессиональной деятельности</p> <p>УК-11.2. Понимает правовые нормы, обеспечивающие борьбу с коррупцией в различных областях</p> |

| | | | |
|--|---------|--|--|
| | | значимости антикоррупционного законодательства. | жизнедеятельности УК-11.3. Имеет общее представление о социальной значимости антикоррупционного законодательства |
| | Уметь | <ul style="list-style-type: none"> - ориентироваться в проблемах общего понятия права, норм и системы права, правосознания, правоотношений, реализации права, юридической ответственности, законности; - анализировать нормативно-правовые акты, кодифицированные источники права; - определять сущность юридических явлений в контексте социальной жизни; - оперировать правовой информацией, обрабатывать, систематизировать и применять ее в профессиональной деятельности при возникновении спорной с точки зрения права ситуации; - выявлять, давать оценку коррупционному поведению и содействовать его пресечению; - осуществлять оценку проектов нормативных актов, в том числе в целях выявления в них положений, способствующих созданию условий для проявления коррупции. | |
| | Владеть | <ul style="list-style-type: none"> - методами поиска, анализа и использования нормативных и правовых документов в своей профессиональной деятельности; - навыками самостоятельной работы с юридическими документами по обобщению и анализу правовой информации; - навыками формирования и развития здорового социально-психологического климата в организации, нетерпимости к коррупционному поведению. | |

3 МЕСТО ДИСЦИПЛИНЫ (МОДУЛЯ) В СТРУКТУРЕ ОБРАЗОВАТЕЛЬНОЙ ПРОГРАММЫ

Дисциплина (модуль) «Основы правовых знаний и финансовая грамотность» является дисциплиной обязательной части Блока 1 «Дисциплины (модули)».

4 ОБЪЕМ ДИСЦИПЛИНЫ (МОДУЛЯ) В ЗАЧЕТНЫХ ЕДИНИЦАХ С УКАЗАНИЕМ КОЛИЧЕСТВА АКАДЕМИЧЕСКИХ ЧАСОВ, ВЫДЕЛЕННЫХ НА КОНТАКТНУЮ РАБОТУ ОБУЧАЮЩИХСЯ С ПРЕПОДАВАТЕЛЕМ (ПО ВИДАМ УЧЕБНЫХ ЗАНЯТИЙ) И НА САМОСТОЯТЕЛЬНУЮ РАБОТУ

| кол-во з.е. | Трудоемкость дисциплины | | | | | | | контрольные, расчетно- графические работы, ре- фераты | курсовые работы (проекты) |
|-------------------------------|-------------------------|--------|---------------------|-------------------|----|-------|------|---|---------------------------------|
| | Часы | | | | | | | | |
| | общая | лекции | практич. занятия | лабора- торные | СР | зачет | экз. | | |
| <i>очная форма обучения</i> | | | | | | | | | |
| 2 | 72 | 16 | 16 | | 31 | 9 | | - | |
| <i>заочная форма обучения</i> | | | | | | | | | |
| 2 | 72 | 6 | 6 | | 26 | 4 | | . | |

5 СОДЕРЖАНИЕ ДИСЦИПЛИНЫ (МОДУЛЯ), СТРУКТУРИРОВАННОЕ ПО ТЕМАМ (РАЗДЕЛАМ) С УКАЗАНИЕМ ОТВЕДЕННОГО НА НИХ КОЛИЧЕСТВА АКАДЕМИЧЕСКИХ ЧАСОВ И ВИДОВ УЧЕБНЫХ ЗАНЯТИЙ

5.1 Тематический план изучения дисциплины (модуля)

Для студентов очной формы обучения:

| № | Тема, раздел | Контактная работа обучающихся с преподавателем | | | Практи- ческая подго- товка | Самостоя- тельная работа |
|---|---|--|------------------------------------|--------------------|--------------------------------------|--------------------------------|
| | | лекции | практич. занятия и др. формы | лаборат. работы | | |
| 1 | Теория сочетания и взаимодействия современного права и экономики | 2 | 2 | | | 4 |
| 2 | Основы конституционного, гражданского и семейного права | 2 | 2 | | | 4 |
| 3 | Основы трудового права и права социального обеспечения | 2 | 2 | | | 4 |
| 4 | Основы финансового и налогового права | 2 | 2 | | | 4 |
| 5 | Правовое регулирование рынка финансовых услуг в РФ | 2 | 2 | | | 4 |
| 6 | Права потребителя и связанные с ними основы предпринимательского права | 4 | 4 | | | 4 |
| 7 | Правовые основы волонтерской деятельности и антикоррупционное законодательство РФ | 2 | 2 | | | 7 |
| 8 | Подготовка к зачету | | | | | 9 |
| | ИТОГО | 16 | 16 | | | 31+9=40 |

Для студентов заочной формы обучения:

| № | Тема, раздел | Контактная работа обучающихся с преподавателем | | | Практи- ческая подго- товка | Самостоя- тельная работа |
|---|--|--|------------------------------------|--------------------|--------------------------------------|--------------------------------|
| | | лекции | практич. занятия и др. формы | лаборат. работы | | |
| 1 | Теория сочетания и взаимодействия современного права и экономики | 0,5 | 0,5 | | | 4 |
| 2 | Основы конституционного, гражданского и семейного права | 0,5 | 0,5 | | | 4 |
| 3 | Основы трудового права и права социального обеспечения | 1 | 1 | | | 4 |
| 4 | Основы финансового и налогового права | 1 | 1 | | | 4 |
| 5 | Правовое регулирование рынка финансовых услуг в РФ | 1 | 1 | | | 4 |

| № | Тема, раздел | Контактная работа обучающихся с преподавателем | | | Практическая подготовка | Самостоятельная работа |
|---|---|--|------------------------------|-----------------|-------------------------|------------------------|
| | | лекции | практич. занятия и др. формы | лаборат. работы | | |
| 6 | Права потребителя и связанные с ними основы предпринимательского права | 1 | 1 | | | 4 |
| 7 | Правовые основы волонтерской деятельности и антикоррупционное законодательство РФ | 1 | 1 | | | 7 |
| 9 | Подготовка к экзамену | | | | | 9 |
| | ИТОГО | 6 | 6 | | | 31+9=40 |

5.2. Содержание учебной дисциплины (модуля)

Тема 1. Теория сочетания и взаимодействия современного права и экономики

Понятие и основные функции права. Источники российского права. Закон и подзаконные акты. Система и отрасли российского права. Основные правовые системы современности. Международное право, как особая система права. Правонарушение и юридическая ответственность.

Рыночная экономика и отношения собственности. Сущность и развитие категорий собственности. Содержание экономической и юридической категорий собственности. Формы собственности в рыночной экономике. Основы государственного регулирования цен в России. Функции и роль денег в рыночной экономике.

Тема 2. Основы конституционного, гражданского и семейного права

Конституция Российской Федерации - базовый закон государства. Этапы конституционного развития России. Основные принципы конституционного строя РФ. Права и свободы человека и гражданина. Особенности федеративного устройства России. Система органов государственной власти в Российской Федерации. Местное самоуправление в Российской Федерации.

Принципы гражданского права. Источники гражданского права. Юридические лица и их организационно-правовые нормы. Объекты гражданских прав. Сделки в гражданском праве. Право собственности: приобретение и прекращение.

Понятие и виды имущества, используемого в предпринимательской деятельности. Право собственности как основа осуществления предпринимательской деятельности. Право оперативного управления и право хозяйственного ведения как ограниченные вещные права на имущество. Правовой режим основных средств. Правовой режим оборотных средств. Приватизация государственного и муниципального имущества.

Обязательства в гражданском праве: понятие и виды, сроки действия. Договор: понятие, виды, заключение и применение договоров. Защита гражданских прав: право на защиту, самозащита гражданских прав.

Посреднические и финансово-кредитные договоры в гражданском праве.

Понятие и признаки банкротства. Правовой статус субъектов банкротства. Особенности банкротства субъектов предпринимательской деятельности. Наблюдение как процедура банкротства. Финансовое оздоровление как процедура банкротства. Внешнее управление как процедура банкротства.

Особенности банкротства физического лица и связанные с этим правовые последствия.

Регулирование семейных отношений в свете изменений в действующем законодательстве.

Тема 3. Основы трудового права и права социального обеспечения

Понятие, юридическое и экономическое и социальное значение трудового стажа. Основные принципы трудового права и права социального обеспечения. Трудовые правоотношения: общие и специальные основания возникновения, изменения и прекращения. Труд и социальная политика государства. Основы пенсионного законодательства и пенсионного обеспечения в России.

Тема 4. Основы финансового и налогового права

Источники и основные принципы финансового и налогового права. Финансовая система России. Социально-экономическая сущность и функции финансов. Финансовая система и характеристика ее звеньев. Налоги и налогообложение в рыночной экономике в рыночной экономике.

Виды налогов и принципы налогообложения. Налогообложение малого бизнеса.

Тема 5. Правовое регулирование рынка финансовых услуг в РФ

Финансово кредитное предпринимательство в России. Понятие рынка финансовых услуг. Особенности банковской деятельности в России. Договор кредита, договор займа, договор финансирования под уступку денежного требования. Правовое положение коммерческих банков. Правовое регулирование биржевой деятельности. Правовое регулирование страховой деятельности. Центральный Банк России. Правовое регулирование деятельности профессиональных участников рынка ценных бумаг.

Тема 6. Права потребителя и связанные с ними основы предпринимательского права

Понятие и основные источники потребительского права. Закон о защите прав потребителя и основные сферы его применения. Права потребителя при приобретении товаров работ и услуг. Реализация права на образование в России.

Понятие защиты прав и интересов предпринимательских структур. Органы, осуществляющие защиту прав и интересов предпринимательских структур. Способы защиты прав и интересов коммерческих организаций и индивидуальных предпринимателей. Защита прав и интересов в претензионном порядке. Сроки предъявления и рассмотрения претензий. Последствия нарушения претензионного порядка. Разрешение споров, вытекающих из предпринимательской деятельности в судебном порядке. Административная форма защиты прав и интересов коммерческих организаций. Уголовно-правовая защита прав и интересов предпринимательских структур.

Понятие и правовые формы государственного регулирования. Контроль за осуществлением предпринимательской деятельности. Лицензирование отдельных видов предпринимательской деятельности. Понятия и принципы технического регулирования. Стандартизация. Понятие и виды. Сертификация товаров и услуг. Государственное регулирование ценообразования в торговом обороте

Тема 7. Правовые основы волонтерской деятельности и антикоррупционное законодательство РФ

Основные источники антикоррупционного законодательства. Формы и методы противодействия коррупции в России и мире.

Понятие защиты прав и интересов предпринимательских структур от необоснованного вмешательства в хозяйственную деятельность.

Органы, осуществляющие защиту прав и интересов предпринимательских структур.

Способы защиты прав и интересов коммерческих организаций и индивидуальных предпринимателей.

Источники антимонопольного законодательства. Понятие конкуренции и доминирующего положения. Понятие и виды монополий. Понятие и виды недобросовестной конкуренции. Естественная и государственная монополия. Полномочия антимонопольных органов. Ответственность за нарушение антимонопольного законодательства

6 ОБРАЗОВАТЕЛЬНЫЕ ТЕХНОЛОГИИ

Освоение дисциплины (модуля) предусматривает репродуктивные (информационные лекции, опросы, работа с книгой и т.д.); активные (доклады, работа с информационными ресурсами, решение задач, кейсов и проч.); интерактивные (бизнес-кейсы, групповые дискуссии, тренинги, анализ ситуаций, деловые и ролевые игры, круглые столы, иные) технологии обучения.

7 ПЕРЕЧЕНЬ УЧЕБНО-МЕТОДИЧЕСКОГО ОБЕСПЕЧЕНИЯ ДЛЯ САМОСТОЯТЕЛЬНОЙ РАБОТЫ ОБУЧАЮЩИХСЯ ПО ДИСЦИПЛИНЕ (МОДУЛЮ)

Для организации самостоятельной работы обучающихся по изучению дисциплины «Основы правовых знаний и финансовая грамотность» кафедрой подготовлены *Методические указания по организации самостоятельной работы и задания для обучающихся*.

Для выполнения контрольной работы по дисциплине «Основы правовых знаний и финансовая грамотность» кафедрой подготовлены *Методические рекомендации и задания к контрольной работе для студентов*.

Форма контроля самостоятельной работы студентов – проверка на практическом (семинарском) занятии, проверка контрольной работы, экзамен (тест, теоретический вопрос и практико-ориентированное задание).

8 ОЦЕНОЧНЫЕ МАТЕРИАЛЫ ДЛЯ ПРОВЕДЕНИЯ ТЕКУЩЕГО КОНТРОЛЯ УСПЕВАЕМОСТИ И ПРОМЕЖУТОЧНОЙ АТТЕСТАЦИИ ОБУЧАЮЩИХСЯ ПО ДИСЦИПЛИНЕ (МОДУЛЮ)

Оценка результатов обучения осуществляется в ходе текущего контроля успеваемости и промежуточной аттестации.

Текущий контроль знаний, умений, владений как результат формирования компетенций осуществляется в ходе аудиторных занятий, проводимых по расписанию.

Формы и методы текущего контроля: экспертное наблюдение и оценка результата деятельности обучающегося на учебных занятиях, экспертная оценка выполненных самостоятельных работ, оценка результатов оценочных мероприятий.

Оценочные средства: тест, практико-ориентированное задание, контрольная работа.

| № п/п | Раздел, тема | Конкретизированные результаты обучения | Оценочные средства |
|-------|--|--|--|
| 1 | Теория сочетания и взаимодействия современного права и экономики | Знать: - финансовую систему общества как пространство, в котором осуществляется экономическая деятельность индивидов, семей, отдельных предприятий и государства; - сущность финансовых институтов, их роль в социально-экономическом развитии общества; - значения этических норм и нравственных ценностей в экономической и финансовой деятельности людей; - способы находить и оценивать финансовую информацию из различных источников, включая Интернет, а также умения анализировать, преобразовывать и использовать полученную информацию для ре- | Тест, практико-ориентированное задание |

| | | | |
|---|--|---|---|
| | | <p>шения практических финансовых задач в реальной жизни;</p> <ul style="list-style-type: none"> - общие закономерности возникновения, развития и функционирования государственно-правовых явлений; - принципы отраслевых юридических наук (конституционного, трудового, гражданского, уголовного, административного права); <p><i>Уметь:</i></p> <ul style="list-style-type: none"> - формировать способности к личностному самоопределению и самореализации в экономической деятельности, в том числе в области предпринимательства; - развивать навыки использования различных способов сбережения и накопления, понимать последствия, ограничения и риски, существующие для каждого способа; - ориентироваться в проблемах общего понятия права, норм и системы права, правосознания, правоотношений, реализации права, юридической ответственности, законности; - анализировать нормативно-правовые акты, кодифицированные источники права; <p><i>Владеть:</i></p> <ul style="list-style-type: none"> - навыками расчета простых и сложных процентных ставок, аннуитетных платежей; - навыками анализа банковских продуктов для физических лиц с целью выбора наиболее оптимального по заданным критериям; - навыками финансового планирования прогнозирования будущих денежных потоков в личных целях; - способами поиска, сбора, обработки, анализа и представления информации в области финансов; - методами поиска, анализа и использования нормативных и правовых документов в своей профессиональной деятельности; - навыками самостоятельной работы с юридическими документами по обобщению и анализу правовой информации. | |
| 2 | <p>Основы конституционного, гражданского и семейного права</p> | <p><i>Знать:</i></p> <ul style="list-style-type: none"> - финансовую систему общества как пространство, в котором осуществляется экономическая деятельность индивидов, семей, отдельных предприятий и государства; - сущность финансовых институтов, их роль в социально-экономическом развитии общества; - значения этических норм и нравственных ценностей в экономической и финансовой | <p>Тест, практико-ориентированное задание</p> |

| | | | |
|---|---|---|---|
| | | <p>деятельности людей;</p> <ul style="list-style-type: none"> - способы находить и оценивать финансовую информацию из различных источников, включая Интернет, а также умения анализировать, преобразовывать и использовать полученную информацию для решения практических финансовых задач в реальной жизни; <p><i>Уметь:</i></p> <ul style="list-style-type: none"> - формировать способности к личностному самоопределению и самореализации в экономической деятельности, в том числе в области предпринимательства; - развивать навыки использования различных способов сбережения и накопления, понимать последствия, ограничения и риски, существующие для каждого способа; - ориентироваться в проблемах общего понятия права, норм и системы права, правосознания, правоотношений, реализации права, юридической ответственности, законности; - анализировать нормативно-правовые акты, кодифицированные источники права; - определять сущность юридических явлений в контексте социальной жизни; - оперировать правовой информацией, обрабатывать, систематизировать и применять ее в профессиональной деятельности при возникновении спорной с точки зрения права ситуации; <p><i>Владеть:</i></p> <ul style="list-style-type: none"> - навыками расчета простых и сложных процентных ставок, аннуитетных платежей; - навыками анализа банковских продуктов для физических лиц с целью выбора наиболее оптимального по заданным критериям; - навыками финансового планирования прогнозирования будущих денежных потоков в личных целях; - способами поиска, сбора, обработки, анализа и представления информации в области финансов; - методами поиска, анализа и использования нормативных и правовых документов в своей профессиональной деятельности. | |
| 3 | <p>Основы трудового права и права социального обеспечения</p> | <p><i>Знать:</i></p> <ul style="list-style-type: none"> - финансовую систему общества как пространство, в котором осуществляется экономическая деятельность индивидов, семей, отдельных предприятий и государства; - сущность финансовых институтов, их | <p>Тест, практико-ориентированное задание</p> |

| | | | |
|--|--|---|--|
| | | <p>роль в социально-экономическом развитии общества;</p> <ul style="list-style-type: none"> - значения этических норм и нравственных ценностей в экономической и финансовой деятельности людей; - способы находить и оценивать финансовую информацию из различных источников, включая Интернет, а также умения анализировать, преобразовывать и использовать полученную информацию для решения практических финансовых задач в реальной жизни; - общие закономерности возникновения, развития и функционирования государственно-правовых явлений; - принципы отраслевых юридических наук (конституционного, трудового, гражданского, уголовного, административного права). <p><i>Уметь:</i></p> <ul style="list-style-type: none"> - формировать способности к личностному самоопределению и самореализации в экономической деятельности, в том числе в области предпринимательства; - развивать навыки использования различных способов сбережения и накопления, понимать последствия, ограничения и риски, существующие для каждого способа; - ориентироваться в проблемах общего понятия права, норм и системы права, правосознания, правоотношений, реализации права, юридической ответственности, законности; - анализировать нормативно-правовые акты, кодифицированные источники права; - определять сущность юридических явлений в контексте социальной жизни; - оперировать правовой информацией, обрабатывать, систематизировать и применять ее в профессиональной деятельности при возникновении спорной с точки зрения права ситуации. <p><i>Владеть:</i></p> <ul style="list-style-type: none"> - способами поиска, сбора, обработки, анализа и представления информации в области финансов; - методами поиска, анализа и использования нормативных и правовых документов в своей профессиональной деятельности; - навыками самостоятельной работы с юридическими документами по обобщению и анализу правовой информации; - навыками формирования и развития здорового социально-психологического кли- | |
|--|--|---|--|

| | | | |
|---|---------------------------------------|--|--|
| | | мата в организации, нетерпимости к коррупционному поведению. | |
| 4 | Основы финансового и налогового права | <p><i>Знать:</i></p> <ul style="list-style-type: none"> - финансовую систему общества как пространство, в котором осуществляется экономическая деятельность индивидов, семей, отдельных предприятий и государства; - сущность финансовых институтов, их роль в социально-экономическом развитии общества; - значения этических норм и нравственных ценностей в экономической и финансовой деятельности людей; - способы находить и оценивать финансовую информацию из различных источников, включая Интернет, а также умения анализировать, преобразовывать и использовать полученную информацию для решения практических финансовых задач в реальной жизни; - общие закономерности возникновения, развития и функционирования государственно-правовых явлений; - конкретные правовые нормы, локальные нормативные акты; - основные проявления коррупционного поведения; - основные правовые нормы, обеспечивающие борьбу с коррупцией в различных областях жизнедеятельности; - основные представления о социальной значимости антикоррупционного законодательства. <p><i>Уметь:</i></p> <ul style="list-style-type: none"> - анализировать нормативно-правовые акты, кодифицированные источники права; - определять сущность юридических явлений в контексте социальной жизни; - оперировать правовой информацией, обрабатывать, систематизировать и применять ее в профессиональной деятельности при возникновении спорной с точки зрения права ситуации; - выявлять, давать оценку коррупционному поведению и содействовать его пресечению; - осуществлять оценку проектов нормативных актов, в том числе в целях выявления в них положений, способствующих созданию условий для проявления коррупции. <p><i>Владеть:</i></p> <ul style="list-style-type: none"> - навыками расчета простых и сложных | Тест, практико-ориентированное задание |

| | | | |
|---|--|---|--|
| | | <p>процентных ставок, аннуитетных платежей;</p> <ul style="list-style-type: none"> - навыками анализа банковских продуктов для физических лиц с целью выбора наиболее оптимального по заданным критериям; - навыками финансового планирования прогнозирования будущих денежных потоков в личных целях; - способами поиска, сбора, обработки, анализа и представления информации в области финансов; - методами поиска, анализа и использования нормативных и правовых документов в своей профессиональной деятельности; - навыками самостоятельной работы с юридическими документами по обобщению и анализу правовой информации; - навыками формирования и развития здорового социально-психологического климата в организации, нетерпимости к коррупционному поведению. | |
| 5 | Правовое регулирование рынка финансовых услуг в РФ | <p><i>Знать:</i></p> <ul style="list-style-type: none"> - финансовую систему общества как пространство, в котором осуществляется экономическая деятельность индивидов, семей, отдельных предприятий и государства; - сущность финансовых институтов, их роль в социально-экономическом развитии общества; - значения этических норм и нравственных ценностей в экономической и финансовой деятельности людей; - способы находить и оценивать финансовую информацию из различных источников, включая Интернет, а также умения анализировать, преобразовывать и использовать полученную информацию для решения практических финансовых задач в реальной жизни; - конкретные правовые нормы, локальные нормативные акты; - основные проявления коррупционного поведения; - основные правовые нормы, обеспечивающие борьбу с коррупцией в различных областях жизнедеятельности; - основные представления о социальной значимости антикоррупционного законодательства. <p><i>Уметь:</i></p> <ul style="list-style-type: none"> - формировать способности к личностному самоопределению и самореализации в экономической деятельности, в том числе в | Тест, практико-ориентированное задание |

| | | | |
|---|--|---|--|
| | | <p>области предпринимательства;</p> <ul style="list-style-type: none"> - развивать навыки использования различных способов сбережения и накопления, понимать последствия, ограничения и риски, существующие для каждого способа; - ориентироваться в проблемах общего понятия права, норм и системы права, правосознания, правоотношений, реализации права, юридической ответственности, законности; - анализировать нормативно-правовые акты, кодифицированные источники права; - оперировать правовой информацией, обрабатывать, систематизировать и применять ее в профессиональной деятельности при возникновении спорной с точки зрения права ситуации; - выявлять, давать оценку коррупционному поведению и содействовать его пресечению. <p><i>Владеть:</i></p> <ul style="list-style-type: none"> - навыками расчета простых и сложных процентных ставок, аннуитетных платежей; - навыками анализа банковских продуктов для физических лиц с целью выбора наиболее оптимального по заданным критериям; - навыками финансового планирования прогнозирования будущих денежных потоков в личных целях; - способами поиска, сбора, обработки, анализа и представления информации в области финансов; - методами поиска, анализа и использования нормативных и правовых документов в своей профессиональной деятельности; - навыками самостоятельной работы с юридическими документами по обобщению и анализу правовой информации; - навыками формирования и развития здорового социально-психологического климата в организации, нетерпимости к коррупционному поведению. | |
| 6 | Права потребителя и связанные с ними основы предпринимательского права | <p><i>Знать:</i></p> <ul style="list-style-type: none"> - финансовую систему общества как пространство, в котором осуществляется экономическая деятельность индивидов, семей, отдельных предприятий и государства; - сущность финансовых институтов, их роль в социально-экономическом развитии общества; - способы находить и оценивать финансовую информацию из различных источников, включая Интернет, а также умения | Тест, практико-ориентированное задание |

| | | |
|--|--|--|
| | <p>анализировать, преобразовывать и использовать полученную информацию для решения практических финансовых задач в реальной жизни;</p> <ul style="list-style-type: none"> - общие закономерности возникновения, развития и функционирования государственно-правовых явлений; - принципы отраслевых юридических наук (конституционного, трудового, гражданского, уголовного, административного права); - конкретные правовые нормы, локальные нормативные акты; - основные проявления коррупционного поведения; - основные правовые нормы, обеспечивающие борьбу с коррупцией в различных областях жизнедеятельности; - основные представления о социальной значимости антикоррупционного законодательства. <p><i>Уметь:</i></p> <ul style="list-style-type: none"> - развивать навыки использования различных способов сбережения и накопления, понимать последствия, ограничения и риски, существующие для каждого способа; - ориентироваться в проблемах общего понятия права, норм и системы права, правосознания, правоотношений, реализации права, юридической ответственности, законности; - анализировать нормативно-правовые акты, кодифицированные источники права; - определять сущность юридических явлений в контексте социальной жизни; - оперировать правовой информацией, обрабатывать, систематизировать и применять ее в профессиональной деятельности при возникновении спорной с точки зрения права ситуации; - выявлять, давать оценку коррупционному поведению и содействовать его пресечению. <p><i>Владеть:</i></p> <ul style="list-style-type: none"> - навыками расчета простых и сложных процентных ставок, аннуитетных платежей; - навыками анализа банковских продуктов для физических лиц с целью выбора наиболее оптимального по заданным критериям; - навыками финансового планирования прогнозирования будущих денежных потоков в личных целях; - способами поиска, сбора, обработки, анализа и представления информации в области финансов; | |
|--|--|--|

| | | | |
|---|---|---|--|
| | | <ul style="list-style-type: none"> - методами поиска, анализа и использования нормативных и правовых документов в своей профессиональной деятельности; - навыками самостоятельной работы с юридическими документами по обобщению и анализу правовой информации; - навыками формирования и развития здорового социально-психологического климата в организации, нетерпимости к коррупционному поведению. | |
| 7 | Правовые основы волонтерской деятельности и антикоррупционное законодательство РФ | <p><i>Знать:</i></p> <ul style="list-style-type: none"> - общие закономерности возникновения, развития и функционирования государственно-правовых явлений; - принципы отраслевых юридических наук (конституционного, трудового, гражданского, уголовного, административного права); - правовые основы волонтерской деятельности; - конкретные правовые нормы, локальные нормативные акты; - основные проявления коррупционного поведения; - основные правовые нормы, обеспечивающие борьбу с коррупцией в различных областях жизнедеятельности; - основные представления о социальной значимости антикоррупционного законодательства. <p><i>Уметь:</i></p> <ul style="list-style-type: none"> - формировать способности к личностному самоопределению и самореализации в экономической деятельности, в том числе в области предпринимательства; - развивать навыки использования различных способов сбережения и накопления, понимать последствия, ограничения и риски, существующие для каждого способа; - определять сущность юридических явлений в контексте социальной жизни; - оперировать правовой информацией, обрабатывать, систематизировать и применять ее в профессиональной деятельности при возникновении спорной с точки зрения права ситуации; - выявлять, давать оценку коррупционному поведению и содействовать его пресечению; - осуществлять оценку проектов нормативных актов, в том числе в целях выявления в них положений, способствующих созданию условий для проявления коррупции. <p><i>Владеть:</i></p> | Тест, практико-ориентированное задание |

| | | | |
|---|-------------------------------|--|--------------------|
| | | <ul style="list-style-type: none"> - способами поиска, сбора, обработки, анализа и представления информации в области финансов; - методами поиска, анализа и использования нормативных и правовых документов в своей профессиональной деятельности; - навыками самостоятельной работы с юридическими документами по обобщению и анализу правовой информации; - навыками формирования и развития здорового социально-психологического климата в организации, нетерпимости к коррупционному поведению. | |
| 8 | Выполнение контрольной работы | <p><i>Знать:</i></p> <ul style="list-style-type: none"> - финансовую систему общества как пространство, в котором осуществляется экономическая деятельность индивидов, семей, отдельных предприятий и государства; - сущность финансовых институтов, их роль в социально-экономическом развитии общества; - значения этических норм и нравственных ценностей в экономической и финансовой деятельности людей; - способы находить и оценивать финансовую информацию из различных источников, включая Интернет, а также умения анализировать, преобразовывать и использовать полученную информацию для решения практических финансовых задач в реальной жизни; - общие закономерности возникновения, развития и функционирования государственно-правовых явлений; - принципы отраслевых юридических наук (конституционного, трудового, гражданского, уголовного, административного права); - конкретные правовые нормы, локальные нормативные акты; - основные проявления коррупционного поведения; - основные правовые нормы, обеспечивающие борьбу с коррупцией в различных областях жизнедеятельности; - основные представления о социальной значимости антикоррупционного законодательства. <p><i>Уметь:</i></p> <ul style="list-style-type: none"> - формировать способности к личностному самоопределению и самореализации в экономической деятельности, в том числе в области предпринимательства; | Контрольная работа |

| | | |
|--|--|--|
| | <ul style="list-style-type: none"> - развивать навыки использования различных способов сбережения и накопления, понимать последствия, ограничения и риски, существующие для каждого способа; - ориентироваться в проблемах общего понятия права, норм и системы права, правосознания, правоотношений, реализации права, юридической ответственности, законности; - анализировать нормативно-правовые акты, кодифицированные источники права; - определять сущность юридических явлений в контексте социальной жизни; - оперировать правовой информацией, обрабатывать, систематизировать и применять ее в профессиональной деятельности при возникновении спорной с точки зрения права ситуации; - выявлять, давать оценку коррупционному поведению и содействовать его пресечению; - осуществлять оценку проектов нормативных актов, в том числе в целях выявления в них положений, способствующих созданию условий для проявления коррупции. <p><i>Владеть:</i></p> <ul style="list-style-type: none"> - навыками расчета простых и сложных процентных ставок, аннуитетных платежей; - навыками анализа банковских продуктов для физических лиц с целью выбора наиболее оптимального по заданным критериям; - навыками финансового планирования прогнозирование будущих денежных потоков в личных целях; - способами поиска, сбора, обработки, анализа и представления информации в области финансов; - методами поиска, анализа и использования нормативных и правовых документов в своей профессиональной деятельности; - навыками самостоятельной работы с юридическими документами по обобщению и анализу правовой информации; - навыками формирования и развития здорового социально-психологического климата в организации, нетерпимости к коррупционному поведению. | |
|--|--|--|

Промежуточная аттестация по итогам освоения дисциплины проводится в форме экзамена.

Для осуществления текущего контроля знаний, умений, владений и промежуточной аттестации обучающихся используется комплект оценочных средств по дисциплине (модулю).

При реализации дисциплины (модуля) используется балльно-рейтинговая система оценки учебной деятельности в соответствии с Положением о балльно-рейтинговой системе оценки учебной деятельности (учебном рейтинге) обучающихся в ФГБОУ ВО «Уральский государственный горный университет» (СМК ОД.Пл.04-06.222-2021).

Распределение баллов в рамках текущего рейтинга и рейтинга промежуточной аттестации по учебной дисциплине (модулю) представлены в комплекте оценочных средств по дисциплине (модулю).

Полученные значения учебного рейтинга обучающихся по учебной дисциплине (модулю) в баллах переводятся в оценки, выставляемые по следующей шкале:

| Количество баллов | Отметка за экзамен/ зачёт с оценкой | Отметка о зачёте |
|-------------------|-------------------------------------|------------------|
| 80-100 | Отлично | Зачтено |
| 65-79 | Хорошо | |
| 50-64 | Удовлетворительно | |
| 0-49 | Неудовлетворительно | Не зачтено |

Личностные результаты обучающихся оцениваются по критериям, обозначенным в рабочей программе воспитания.

9 МЕТОДИЧЕСКИЕ УКАЗАНИЯ ДЛЯ ОБУЧАЮЩИХСЯ ПО ОСВОЕНИЮ ДИСЦИПЛИНЫ (МОДУЛЯ)

Алгоритм работы студентов для качественного усвоения дисциплины включает в себя следующие действия:

1. Изучение рабочей программы дисциплины, что позволит правильно сориентироваться в системе требований, предъявляемых к студенту со стороны преподавателя.
2. Посещение и конспектирование лекций.
3. Обязательная подготовка к практическим (семинарским) занятиям.
4. Изучение основной и дополнительной литературы, нормативных правовых актов, интернет-источников.
5. Выполнение всех видов самостоятельной работы.

10 ПЕРЕЧЕНЬ УЧЕБНОЙ ЛИТЕРАТУРЫ, НЕОБХОДИМОЙ ДЛЯ ОСВОЕНИЯ ДИСЦИПЛИНЫ (МОДУЛЯ)

10.1 Основная литература

| № п/п | Наименование | Кол-во экз. |
|-------|---|-------------|
| 1 | Ашмарина Е. М., Васильева О. Н., Гречуха В. Н., Дахненко С. С., Добровинская А. В., Доронина Н. Г., Закупень Т. В., Ключникова Я. А., Ромашкова И. И., Ручкина Г. Ф. Предпринимательское право. Правовое регулирование отдельных видов предпринимательской деятельности. Ч. 1 [Электронный ресурс]: учебник и практикум для бакалавриата и магистратуры: для студентов вузов, обучающихся по юридическим направлениям: [в 2 частях]. - Москва: Юрайт, 2019. - 320 с. – Режим доступа: https://www.biblio-online.ru/bcode/437170 | Эл. ресурс |
| 2. | Правоведение: учебник/С.В. Артемников [и др.]: под ред. О.Е. Кутафина. -4-е изд., перераб. доп. – Москва: Проспект, 2013.- 48 с | 20 |
| 3. | Основы права: учебник для неюридических вузов и факультетов / под ред. В. Б. Исакова. - М.: Норма: ИНФРА-М, 2015. | Эл. ресурс |
| 4 | Губин Е.П., Лахно П.Г. Предпринимательское право Российской Федерации [Электронный ресурс]: ВО - Бакалавриат. - Москва: ООО "Юридическое издательство Норма", 2020. - 992 с. – Режим доступа: https://new.znaniium.com/catalog/product/1058081 | Эл. ресурс |

10.2. Дополнительная литература

| № п/п | Наименование | Кол-во экз. |
|-------|---|-------------|
| 1 | Зенькович У.И. Правоведение. Часть 1 [Электронный ресурс]: учебное пособие / У.И. Зенькович, С.Ю. Белоногов. — Электрон. текстовые данные. — Кемерово: Кемеровский технологический институт пищевой промышленности, 2007. — 88 с. — 978-5-89289-473-9. — Режим доступа: http://www.iprbookshop.ru/14386.html | Эл. ресурс |
| 2 | Правоведение [Электронный ресурс]: учебник для студентов вузов неюридического профиля / С.С. Маилян [и др.]. — 3-е изд. — Электрон. текстовые данные. — М.: ЮНИТИ-ДАНА, 2017. — 414 с. — 978-5-238-01655-9. — Режим доступа: http://www.iprbookshop.ru/74905.html | Эл. ресурс |

10.3. Нормативные правовые акты

1. Конституция Российской Федерации [Электронный ресурс]: Принята всенародным голосованием 12.12.1993 (с учетом поправок, внесенных Законами РФ о поправках к Конституции РФ от 30.12.2008 № 6-ФКЗ, от 30.12.2008 N 7-ФКЗ, от 05.02.2014 N 2-ФКЗ). - Режим доступа: ИПС «КонсультантПлюс».

2. Гражданский кодекс Российской Федерации, часть 1 [Электронный ресурс]: Федеральный закон от 13.11.1994 № 51(ред. от 03.08.2018, с изм. от 01.09.2018).). – Режим доступа: ИПС «КонсультантПлюс».

3. Гражданский кодекс Российской Федерации, часть 2 [Электронный ресурс]: Федеральный закон от 13.11.1994 № 51(ред. от 03.08.2018, с изм. от 01.09.2018).). – Режим доступа: ИПС «КонсультантПлюс».

4. Гражданский кодекс Российской Федерации, часть 4 [Электронный ресурс] Федеральный закон от 13.11.1994 № 51-ФЗ (ред. от 03.08.2018, с изм. от 01.09.2018).). – Режим доступа: ИПС «КонсультантПлюс».

5. Федеральный закон от 8 августа 2001 г. № 129-ФЗ «О государственной регистрации юридических лиц и индивидуальных предпринимателей»;

6. Федеральный закон "О лицензировании отдельных видов деятельности" от 04.05.2011 N 99-ФЗ

7. Федеральный закон от 27 декабря 2002 г. № 184-ФЗ «О техническом регулировании»;

8. Федеральный закон от 26 декабря 2008 г. № 294-ФЗ «О защите прав юридических лиц и индивидуальных предпринимателей при осуществлении государственного контроля (надзора) и муниципального контроля»;

9. Закон РФ от 26 июля 2006 г. № 135-ФЗ «О защите конкуренции» в ред. от 29.11.2010 г.;

Федеральный закон «О валютном регулировании и валютном контроле» от 10.12.2003 N 173-ФЗ

10. Федеральный закон «О защите прав и законных интересов инвесторов на рынке ценных бумаг» от 05.03.1999 N 46-ФЗ

11. Федеральный закон "О несостоятельности (банкротстве)" от 26.10.2002 N 127-ФЗ

12. Федеральный закон "Об организованных торгах" от 21.11.2011 N 325-ФЗ

13. Федеральный закон от 22 апреля 1996 г. № 39-ФЗ «О рынке ценных бумаг»

14. О недрах [Электронный ресурс]: Закон Российской Федерации от 21.02.1992 № 2395-1 (ред. от 03.08.2018). – Режим доступа: ИПС «КонсультантПлюс».

15. Закон РФ от 07.02.1992 N 2300-1 (ред. от 08.12.2020) "О защите прав потребителей"

16. Федеральный закон от 26 декабря 1995 г. № 208-ФЗ «Об акционерных обществах»;

17. Федеральный закон "Об образовании в Российской Федерации" от 29.12.2012 N 273-ФЗ (последняя редакция)

18. Федеральный закон от 8 февраля 1998 г. № 14-ФЗ «Об обществах с ограниченной ответственностью»;
19. Федеральный закон «Об инвестиционных фондах» от 29.11.2001 N 156-ФЗ.
20. Федеральный закон «О кредитных историях» от 30.12.2004 N 218-ФЗ
21. Федеральный закон «О негосударственных пенсионных фондах» от 07.05.1998 N 75-ФЗ
22. Федеральный закон от 8 мая 1996 г. № 41-ФЗ «О производственных кооперативах»;
23. Федеральный закон от 14 ноября 2002 г. № 161-ФЗ «О государственных и муниципальных унитарных предприятиях».
24. О промышленной безопасности опасных производственных объектов [Электронный ресурс]: Закон Российской Федерации от 21.07.1997 № 116-ФЗ. – Режим доступа: ИПС «КонсультантПлюс».
25. Об охране окружающей среды [Электронный ресурс]: Закон Российской Федерации от 10.01.2002 № 7-ФЗ . – Режим доступа: ИПС «КонсультантПлюс

11 ПЕРЕЧЕНЬ РЕСУРСОВ ИНФОРМАЦИОННО – ТЕЛЕКОММУНИКАЦИОННОЙ СЕТИ «ИНТЕРНЕТ», НЕОБХОДИМЫХ ДЛЯ ОСВОЕНИЯ ДИСЦИПЛИНЫ (МОДУЛЯ), СОВРЕМЕННЫХ ПРОФЕССИОНАЛЬНЫХ БАЗ ДАННЫХ, ИНФОРМАЦИОННЫХ СПРАВОЧНЫХ СИСТЕМ

1. <http://www.juristlib.ru/ЮристЛиб>. - Электронная юридическая библиотека. На сайте представлена коллекция работ российских ученых-юристов, комментарии к кодексам, статьи из периодических изданий по праву, учебники.
2. <http://www.tarasei.narod.ru/uchebniki.html>- Правовая библиотека: учебники, учебные пособия, лекции по юриспруденции. В библиотеке представлено около 300 полнотекстовых источников юридической литературы. Основные разделы: Теория и история государства и права, Памятники правовой литературы, Судебная медицина, Экологическое право, Уголовное право, Авторское право и др.
3. <http://www.allpravo.ru/library/> Все о праве: компас в мире юриспруденции. Собрание юридической литературы правовой тематики. Всего в ней более 300 полноценных источников. Библиотека состоит из трех категорий источников: учебные пособия, монографии, статьи. Особую ценность представляют монографии и труды русских юристов конца 19 - начала 20 века.
4. <http://www.pravoteka.ru/Правотека>. На этом сайте в разделе "Библиотека юриста" содержится коллекция книг, посвященных различным отраслям права. Есть также "Юридическая энциклопедия".
5. Сайт Банка России <http://www.cbr.ru/>
6. Сайт информационного агентства Росбизнесконсалтинг <http://www.rbc.ru/>
7. Сайт «Всё о страховании в России» <http://www.insur.ru/>
8. Сайт «Страховая информация» <http://strahovik.info/>
9. Всероссийский союз страхования <http://ins-union.ru./>
10. Официальный сайт Федеральной антимонопольной службы <http://www.fas.gov.ru/>
11. <http://civil.consultant.ru> Классика Российского права. Проект компании "Консультант Плюс". Предоставлены переизданные классические монографии, для которых известные современные юристы специально подготовили свои комментарии и предисловия.

12. ПЕРЕЧЕНЬ ЛИЦЕНЗИОННОГО И СВОБОДНО РАСПРОСТРАНЯЕМОГО ПРОГРАММНОГО ОБЕСПЕЧЕНИЯ (В ТОМ ЧИСЛЕ ОТЕЧЕСТВЕННОГО), ИСПОЛЬЗУЕМОГО ПРИ ОСУЩЕСТВЛЕНИИ ОБРАЗОВАТЕЛЬНОГО ПРОЦЕССА ПО ДИСЦИПЛИНЕ (МОДУЛЮ)

Программное обеспечение

1. Microsoft Windows 8 Professional
2. Microsoft Office Professional 2010

Информационные справочные системы
ИПС «Консультант Плюс»

Базы данных

Scopus: база данных рефератов и цитирования
<https://www.scopus.com/customer/profile/display.uri>

13 ОПИСАНИЕ МАТЕРИАЛЬНО-ТЕХНИЧЕСКОЙ БАЗЫ, НЕОБХОДИМОЙ ДЛЯ ОСУЩЕСТВЛЕНИЯ ОБРАЗОВАТЕЛЬНОГО ПРОЦЕССА ПО ДИСЦИПЛИНЕ (МОДУЛЮ)

Реализация данной учебной дисциплины (модуля) осуществляется с использованием материально-технической базы, обеспечивающей проведение всех видов учебных занятий обучающихся, предусмотренных программой учебной дисциплины (модуля), соответствующей действующим санитарным и противопожарным правилам и нормам.

14 ОСОБЕННОСТИ РЕАЛИЗАЦИИ УЧЕБНОЙ ДИСЦИПЛИНЫ (МОДУЛЯ) ДЛЯ ЛИЦ С ИНВАЛИДНОСТЬЮ И ОГРАНИЧЕННЫМИ ВОЗМОЖНОСТЯМИ ЗДОРОВЬЯ

Освоение дисциплины (модуля) для обучающихся с инвалидностью и ограниченными возможностями здоровья может быть организовано с учётом особенностей их психофизического развития, индивидуальных возможностей и необходимых специальных условий их обучения.

При реализации данной дисциплины (модуля) используются различные образовательные технологии (в том числе дистанционные) с учётом их адаптации для обучающихся с инвалидностью и ограниченными возможностями здоровья в зависимости от вида и характера ограниченных возможностей здоровья обучающихся.

Образовательные технологии используются во всех основных видах учебной работы по дисциплине (модулю) (контактная работа, самостоятельная работа, индивидуальная работа), адаптируются с учётом способностей, особенностей восприятия, готовности к освоению учебного материала, имеющегося индивидуального социально-образовательного опыта обучающихся с инвалидностью и ограниченными возможностями здоровья.

При реализации дисциплины (модуля) конкретные формы и виды самостоятельной и индивидуальной работы обучающихся с инвалидностью и ограниченными возможностями здоровья устанавливаются преподавателем. Выбор форм и видов самостоятельной и индивидуальной работы обучающихся с инвалидностью и обучающихся с ограниченными возможностями здоровья осуществляется с учётом их способностей, особенностей восприятия и готовности к освоению учебного материала.

Обучающиеся из числа лиц с ограниченными возможностями здоровья и с инвалидностью при необходимости обеспечиваются печатными и (или) электронными образовательными ресурсами (учебники, учебные пособия, материалы для самостоятельной работы и т.д.) в формах, адаптированных к ограничениям их здоровья и восприятия информации:

для лиц с нарушениями зрения:

- в печатной форме увеличенным шрифтом;
- в форме электронного документа;

- для лиц с нарушениями слуха:
 - в печатной форме;
 - в форме электронного документа;
- для лиц с нарушениями опорно-двигательного аппарата:
 - в печатной форме;
 - в форме электронного документа.

Данный перечень может быть конкретизирован в зависимости от контингента обучающихся.

Проведение текущего контроля успеваемости и промежуточной аттестации (конкретные формы и процедуры) для обучающихся с инвалидностью и ограниченными возможностями здоровья по дисциплине (модулю) устанавливается ФГБОУ ВО «УГГУ» самостоятельно с учётом ограничений их здоровья и доводятся до сведения обучающихся в сроки, определённые в локальных актах университета.

Процедура проведения промежуточной аттестации для обучающихся с инвалидностью и ограниченными возможностями здоровья при необходимости устанавливается с учётом индивидуальных психофизических особенностей (устно, письменно на бумаге, письменно на компьютере, в форме тестирования и т.п.). При необходимости предусматривается увеличение времени на подготовку к промежуточной аттестации, а также предоставляется дополнительное время для подготовки ответа в ходе промежуточной аттестации. При необходимости промежуточная аттестация может проводиться в несколько этапов. Возможно установление индивидуальных графиков проведения текущего контроля успеваемости и прохождения промежуточной аттестации.

Учебно-методические материалы для проведения текущего контроля успеваемости и промежуточной аттестации предоставляются в формах с учётом особенностей их психофизического развития, индивидуальных возможностей к восприятию информации.

Освоение дисциплины (модуля) и проведение процедуры оценивания результатов обучения обучающихся с инвалидностью и ограниченными возможностями здоровья предусматривает (в случае необходимости) использование специальных технических средств, необходимых им в связи с их индивидуальными особенностями. Эти средства могут быть предоставлены университетом, могут использоваться собственные технические средства.

Каждый обучающийся из числа лиц с инвалидностью и ограниченными возможностями здоровья в течение всего периода обучения при необходимости будет обеспечен индивидуальным неограниченным доступом к электронной информационно-образовательной среде УГГУ с использованием специальных технических и программных средств, содержащей электронные образовательные ресурсы, перечисленные в данной рабочей программе дисциплины (модуля) и иметь доступ к необходимому программному обеспечению, адаптированному для обучающихся инвалидов и обучающихся с ограниченными возможностями здоровья.

МИНОБРНАУКИ РОССИИ

ФГБОУ ВО «Уральский государственный горный университет»



УТВЕРЖДАЮ

Проректор по учебно-методическому
комплексу
С.А.Упоров

РАБОЧАЯ ПРОГРАММА ДИСЦИПЛИНЫ

Б1.О.09 УПРАВЛЕНИЕ КОЛЛЕКТИВОМ

Специальность

21.05.04 Горное дело

Направленность (профиль)

Маркшейдерское дело

год набора: 2022

Одобрена на заседании кафедры

Управление персоналом

(название кафедры)

Зав.кафедрой

Ветош

(подпись)

Ветошкина Т. А.

(Фамилия И.О.)

Протокол № 1 от 16.09.2021

(Дата)

Рассмотрена методической комиссией

Горно-технологического факультета

(название факультета)

Председатель

Колчина

(подпись)

Колчина Н.В.

(Фамилия И.О.)

Протокол № 2 от 08.10.2021

(Дата)

Екатеринбург

Автор: Ветошкина Т.А., канд. филос. наук, доцент

**Оценочные материалы дисциплины согласованы с выпускающей кафедрой
маркшейдерского дела**

Заведующий кафедрой



подпись

А.В.Жабко

И.О. Фамилия

**Аннотация рабочей программы дисциплины (модуля)
«Управление коллективом»**

Трудоемкость дисциплины (модуля): 3 з.е., 108 часов.

Форма промежуточной аттестации – зачёт.

Цель дисциплины (модуля): формирование у студентов комплекса знаний, умений и навыков по управлению коллективом.

Компетенции, формируемые в процессе изучения дисциплины (модуля):

универсальные

- способен организовывать и руководить работой команды, вырабатывать командную стратегию для достижения поставленной цели (УК-3);
- способен использовать базовые дефектологические знания в социальной и профессиональной сферах (УК-9).

Результат изучения дисциплины (модуля):

Знать:

- стратегию командной работы;
- базовые дефектологические положения;

Уметь:

- заниматься организацией и работой команды;
- использовать базовые дефектологические знания в социальной и профессиональной сферах.

Владеть:

- навыками организации командной работы, навыками разработки командной стратегии;
- навыками использования базовых дефектологических знаний в профессиональной и социальной сферах.

1 ЦЕЛИ ОСВОЕНИЯ ДИСЦИПЛИНЫ (МОДУЛЯ)

Целью освоения учебной дисциплины (модуля) «Управление коллективом» является: формирование у студентов комплекса знаний, умений и навыков по управлению коллективом.

Для достижения указанной цели необходимо (задачи курса):

- сформировать у обучающихся знания о сущности трудового коллектива, команды, как объекта управления;
- сформировать у обучающихся базовые дефектологические знания и умения использовать их в социальной и профессиональной сферах;
- сформировать знания о сущности и специфике управленческой деятельности, а также умения и навыки организации и руководства командой, выработки командной стратегии.

2 ПЕРЕЧЕНЬ ПЛАНИРУЕМЫХ РЕЗУЛЬТАТОВ ОБУЧЕНИЯ ПО ДИСЦИПЛИНЕ (МОДУЛЮ)

Результаты освоения дисциплины (модуля) «Управление коллективом» определены в таблице 2.1.

Таблица 2.1. Формируемые компетенции и результаты обучения

| Код и наименование компетенции | Результаты обучения | | Код и наименование индикатора достижения компетенции |
|--|---------------------|---|---|
| 1 | 2 | | 3 |
| УК-3 способен организовывать и руководить работой команды, вырабатывать командную стратегию для достижения поставленной цели | знать | - стратегию командной работы для достижения поставленной цели; | УК-3.1. Взаимодействует с другими членами команды для достижения поставленной задачи. УК-3.2. Вырабатывает стратегию командной работы и на ее основе организует отбор членов команды для достижения поставленной цели. УК-3.3. Организует и корректирует работу команды в том числе на основе коллегиальных решений |
| | уметь | - организовывать и руководить работой команды; | |
| | владеть | - навыками выработки командной стратегии, организации и руководства командой. | |
| УК-9 способен использовать базовые дефектологические знания в социальной и профессиональной сферах | знать | - базовые дефектологические положения в социальной и профессиональной сферах; | УК-9.1. Применяет базовые дефектологические знания в социальной и профессиональной сферах УК-9.2. Применяет навыки взаимодействия в социальной и профессиональной сферах с лицами из числа инвалидов и лицами с ограниченными возможностями здоровья. |
| | уметь | - использовать базовые дефектологические знания в социальной и профессиональной сферах | |
| | владеть | - навыками использования базовых дефектологических знаний в социальной и профессиональной сферах. | |

3 МЕСТО ДИСЦИПЛИНЫ (МОДУЛЯ) В СТРУКТУРЕ ОБРАЗОВАТЕЛЬНОЙ ПРОГРАММЫ

Дисциплина (модуль) «Управление коллективом» является дисциплиной обязательной части Блока 1 «Дисциплины (модуля)» учебного плана по специальности 21.05.04 Горное дело.

**4 ОБЪЕМ ДИСЦИПЛИНЫ (МОДУЛЯ) В ЗАЧЕТНЫХ ЕДИНИЦАХ
С УКАЗАНИЕМ КОЛИЧЕСТВА АКАДЕМИЧЕСКИХ ЧАСОВ, ВЫДЕЛЕННЫХ НА
КОНТАКТНУЮ РАБОТУ ОБУЧАЮЩИХСЯ С ПРЕПОДАВАТЕЛЕМ (ПО ВИДАМ
УЧЕБНЫХ ЗАНЯТИЙ) И НА САМОСТОЯТЕЛЬНУЮ РАБОТУ**

| кол-во з.е. | Трудоемкость дисциплины | | | | | | | контрольные, расчетно- графические работы, рефераты | Курсовые работы (проекты) |
|-------------------------------|-------------------------|--------|------------|--------|----|-------|------|---|---------------------------------|
| | Часы | | | | | | | | |
| | Общая | лекции | практ.зан. | лабор. | СР | Зачет | экз. | | |
| <i>очная форма обучения</i> | | | | | | | | | |
| 3 | 108 | 16 | 16 | | 67 | 9 | | | |
| <i>заочная форма обучения</i> | | | | | | | | | |
| 3 | 108 | 6 | 6 | | 92 | 4 | | | |

**5 СОДЕРЖАНИЕ ДИСЦИПЛИНЫ (МОДУЛЯ),
СТРУКТУРИРОВАННОЕ ПО ТЕМАМ (РАЗДЕЛАМ) С УКАЗАНИЕМ
ОТВЕДЕННОГО НА НИХ КОЛИЧЕСТВА АКАДЕМИЧЕСКИХ ЧАСОВ И ВИДОВ
УЧЕБНЫХ ЗАНЯТИЙ**

5.1 Тематический план изучения дисциплины (модуля)

Для студентов очной формы обучения:

| № | Тема | Контактная работа обучающихся с преподавателем | | | Практичес кая подготовка | Самостоятель ная работа |
|-----|---|---|-----------------------------------|--------------------|--------------------------------|----------------------------|
| | | лекции | практич. занятия/ др. формы | лаборат.раб оты | | |
| 1. | Объект, предмет, задачи и содержание дисциплины «Управление коллективом» | 1 | | | | 8 |
| 2. | Трудовой коллектив как объект управления. Трудовой коллектив и его характеристики | 2 | 2 | | | 8 |
| 3. | Социально-психологический климат в коллективе | 1 | 2 | | | 8 |
| 4. | Конфликты в коллективе и пути их разрешения | 2 | 2 | | | 8 |
| 5. | Руководитель как субъект управления коллективом. Руководство и лидерство. | 2 | 2 | | | 8 |
| 6. | Управленческие решения как функция руководства | 2 | 2 | | | 8 |
| 7. | Управление трудовым коллективом. Управленческая деятельность как взаимодействие объекта и субъекта управления | 2 | 2 | | | 8 |
| 8. | Мотивация и стимулирование как функция управления | 4 | 4 | | | 11 |
| 9. | Подготовка к зачету | | | | | 9 |
| 10. | ИТОГО | 16 | 16 | | | 31+9=67 |

Для студентов заочной формы обучения:

| № | Тема | Контактная работа обучающихся с преподавателем | | | Практическая подготовка | Самостоятельная работа |
|-----|---|--|-----------------------------|-----------------|-------------------------|------------------------|
| | | лекции | практич. занятия/ др. формы | лаборат. работы | | |
| 1 | Объект, предмет, задачи и содержание дисциплины «Управление коллективом» | | | | | 10 |
| 2. | Трудовой коллектив как объект управления. Трудовой коллектив и его характеристики | | | | | 10 |
| 3. | Социально-психологический климат в коллективе | 1 | 1 | | | 10 |
| 4. | Конфликты в коллективе и пути их разрешения | 1 | 1 | | | 10 |
| 5. | Руководитель как субъект управления коллективом. Руководство и лидерство. | 1 | 1 | | | 10 |
| 6. | Управленческие решения как функция руководства | 1 | 1 | | | 10 |
| 7. | Управление трудовым коллективом. Управленческая деятельность как взаимодействие объекта и субъекта управления | 1 | 1 | | | 15 |
| 8. | Мотивация и стимулирование как функция управления | 1 | 1 | | | 17 |
| 9. | Подготовка к зачету | | | | | 4 |
| 10. | ИТОГО | 6 | 6 | | | 92+4=96 |

5.2 Содержание учебной дисциплины (модуля)

Тема 1. Объект, предмет, задачи и содержание дисциплины «Управление коллективом»

Объект учебной дисциплины Предмет учебной дисциплины «Управление коллективом». Место дисциплины среди других управленческих дисциплин. Задачи дисциплины в управленческой подготовке специалистов. Содержание дисциплины: основные разделы и темы.

Раздел 1. Трудовой коллектив как объект управления

Тема 2. Трудовой коллектив и его характеристики

Понятие «трудовой коллектив». Соотношение понятий «рабочая группа»- «трудовой коллектив» - «команда». Структура трудового коллектива. Классификация трудовых коллективов. Виды трудовых коллективов. Стадии и уровни развития коллектива. Команда: признаки, этапы формирования. Виды команд в организации. Основные роли в команде, распределение ролей. Командное взаимодействие и осознание идентичности, принадлежности к команде. Классификация типов личности в команде, способы их взаимодействия. Особенности взаимодействия и поведения людей, имеющих ограниченные возможности здоровья. Особенности установления контакта с людьми, имеющими ограниченные возможности здоровья.

Тема 3. Социально-психологический климат в коллективе

Сущность и понятие социально-психологического климата. Признаки и характеристики климата. Виды социально-психологического климата: благоприятный, конфликтный (напряженный). Черты и признаки благоприятного и конфликтного климата в коллективе. Удовлетворенность трудом как признак благоприятного социально-психологического климата. Факторы, влияющие на удовлетворенность трудом.

Сплоченность коллектива как черта благоприятного социально-психологического климата, ее влияние на продуктивность деятельности. Сплоченность и совместимость людей в команде, взаимозаменяемость и взаимодополняемость. Оптимизация социально-психологического климата. Управление социально-психологическим климатом в коллективе.

Тема 4. Конфликты в трудовом коллективе и пути их разрешения

Понятие, роль и функции конфликтов в коллективе. Причины и последствия конфликтов. Структура конфликта. Динамика конфликта. Классификация конфликтов. Виды производственных конфликтов. Стили конфликтного поведения. Типы конфликтных личностей. Конфликтогены. Управление конфликтами в коллективе. Профилактика конфликтов в коллективе. Урегулирование конфликтов в коллективе. Стрессы, профессиональные и личностные деформации. Проблема эмоционального и профессионального выгорания.

Раздел 2. Субъект управления коллективом

Тема 5. Руководитель как субъект управления коллективом

Управление и руководство: единство и различие. Основные функции руководителя в коллективе: целеполагание, планирование, организация, координация деятельности, принятие решений, мотивация и стимулирование, контроль. Руководство и лидерство: общие черты и отличия. Власть как основа руководства. Источники и виды власти в организации. Стили руководства. Типы руководителей. Влияние как основа лидерства. Типы лидеров. Средства и приемы воздействия руководителя на подчиненных. Стрессоустойчивость как необходимое качество руководителя. Эффективность деятельности руководителя. Авторитет руководителя. Способы формирования авторитета.

Тема 6. Управленческие решения как функция руководства

Общая характеристика управленческих решений. Различные подходы к принятию управленческих решений. Классификация управленческих решений. Этапы выработки решений. Особенности выработки коллективных и коллегиальных решений. Преимущества и недостатки группового принятия решений. Модель поведения руководителя в процессе принятия решений. Принцип Парето как основа принятых решений. Выявление приоритетов с помощью анализа АБВ. Реализация решений на основе принципа Д. Эйзенхауэра.

Раздел 3. Управление трудовым коллективом

Тема 7. Управленческая деятельность как взаимодействие субъекта и объекта управления

Сущность и понятие управления. Управление – менеджмент-руководство. Специфика управленческой деятельности. Структура управления: субъект, объект, управленческое взаимодействие. Уровни управления: стратегическое, тактическое и оперативное управление. Функции управления. Методы управления: административные, экономические, социально-психологические. Операционное управление трудовым коллективом. Планирование деятельности трудового коллектива. Особенности управления людьми, имеющими ограниченные возможности здоровья. Конвенция ООН о правах инвалидов. Конституция Российской Федерации, Гражданский кодекс РФ в части статей о правах инвалидов. Трудовой кодекс РФ в части статей о трудовых правах инвалидов.

Тема 8. Мотивация и стимулирование как функция управления

Понятие мотивации и стимулирования. Мотивация как внутреннее, а стимулирование как внешнее побуждение к труду. Классификация мотивации и стимулирования. Виды стимулирования: материальное (денежное и неденежное), нематериальное (моральное, организационное и стимулирование свободным временем.).

Индивидуальная и групповая мотивация: преимущества и недостатки. Позитивная и негативная мотивация. Демотивация в коллективе. Причины снижения мотивации. Управление мотивацией и стимулированием труда. Эффективность мотивации.

6 ОБРАЗОВАТЕЛЬНЫЕ ТЕХНОЛОГИИ

Освоение дисциплины предусматривает репродуктивные (информационные лекции, опросы, работа с книгой и т.д.); активные (доклады, работа с информационными ресурсами, решение задач, кейсов и проч.); интерактивные (бизнес-кейсы, групповые дискуссии, тренинги, анализ ситуаций, деловые и ролевые игры, круглые столы, иные) технологии обучения.

7 ПЕРЕЧЕНЬ УЧЕБНО-МЕТОДИЧЕСКОГО ОБЕСПЕЧЕНИЯ ДЛЯ САМОСТОЯТЕЛЬНОЙ РАБОТЫ ОБУЧАЮЩИХСЯ ПО ДИСЦИПЛИНЕ (МОДУЛЮ)

Для организации самостоятельной работы обучающихся по изучению дисциплины «Управление коллективом» – кафедрой подготовлены *Методические указания по организации самостоятельной работы и задания для обучающихся.*

Форма контроля самостоятельной работы студентов – проверка на практическом занятии, защита контрольной работы для студентов заочной формы обучения, зачет.

8 ОЦЕНОЧНЫЕ МАТЕРИАЛЫ ДЛЯ ПРОВЕДЕНИЯ ТЕКУЩЕГО КОНТРОЛЯ УСПЕВАЕМОСТИ И ПРОМЕЖУТОЧНОЙ АТТЕСТАЦИИ ОБУЧАЮЩИХСЯ ПО ДИСЦИПЛИНЕ (МОДУЛЮ)

Оценка результатов обучения осуществляется в ходе текущего контроля успеваемости и промежуточной аттестации.

Текущий контроль знаний, умений, владений как результат формирования компетенций осуществляется в ходе аудиторных занятий, проводимых по расписанию.

Формы и методы текущего контроля: экспертное наблюдение и оценка результата деятельности обучающегося на учебных занятиях, экспертная оценка выполненных самостоятельных работ, оценка результатов оценочных мероприятий.

Оценочные средства: доклад с презентацией, практико-ориентированное задание, тест.

| № n/n | Тема | Конкретизированные результаты обучения | Оценочные средства |
|----------|---|--|---|
| 1 | Объект, предмет, задачи и содержание дисциплины «Управление коллективом» | <i>Знать:</i> объект, предмет, задачи и содержание дисциплины «Управление коллективом» <i>Уметь:</i> использовать эти знания на практике <i>Владеть:</i> навыками полученных знаний в практике управления коллективом. | Доклад с презентацией Практико-ориентированное задание Тест |
| 2 | Трудовой коллектив как объект управления. Трудовой коллектив и его характеристики | <i>Знать:</i> сущность трудового коллектива и его характеристики <i>Уметь:</i> организовывать и руководить работой команды <i>Владеть:</i> навыками выработки командной стратегии | Доклад с презентацией Практико-ориентированное задание Тест |
| 3 | Социально-психологический климат в коллективе | <i>Знать:</i> сущность социально-психологического климата в коллективе <i>Уметь:</i> использовать базовые дефектологические знания в социальной и профессиональной сферах | Доклад с презентацией Практико-ориентиров |

| | | | |
|----|--|--|---|
| | | <i>Владеть:</i> навыками анализа СПК | анное задание Тест |
| 4 | Конфликты в коллективе и пути их разрешения | <i>Знать:</i> сущность причин конфликтов в коллективе <i>Уметь:</i> диагностировать конфликт в коллективе <i>Владеть:</i> навыками предупреждения и разрешения конфликтов в коллективе | Доклад с презентацией Практико-ориентированное задание Тест |
| 5 | Руководитель как субъект управления коллективом. Руководство и лидерство. | <i>Знать:</i> сущность руководства и лидерства в коллективе <i>Уметь:</i> выявлять и анализировать черты лидерства <i>Владеть:</i> навыками диагностики стиля руководства | Доклад с презентацией Практико-ориентированное задание Тест |
| 6 | Управленческие решения как функция руководства | <i>Знать:</i> сущность и виды управленческих решений <i>Уметь:</i> анализировать управленческие решения <i>Владеть:</i> навыками принятия управленческих решений | Доклад с презентацией Практико-ориентированное задание Тест |
| 7 | Управленческая деятельность как взаимодействие объекта и субъекта управления | <i>Знать:</i> сущность управленческой деятельности <i>Уметь:</i> осуществлять управленческое взаимодействие с подчиненными <i>Владеть:</i> разнообразными методами управления | Доклад с презентацией Практико-ориентированное задание Тест |
| 8. | Мотивация и стимулирование как функция управления | <i>Знать:</i> сущность, виды и формы мотивации и стимулирования труда <i>Уметь:</i> анализировать мотивационный профиль трудового коллектива <i>Владеть:</i> навыками диагностики мотивации. | Доклад с презентацией Практико-ориентированное задание Тест |

Промежуточная аттестация по итогам освоения дисциплины проводится в форме **зачета**.

Для осуществления текущего контроля знаний, умений, владений и промежуточной аттестации обучающихся используется комплект оценочных средств по дисциплине.

При реализации дисциплины используется балльно-рейтинговая система оценки учебной деятельности в соответствии с Положением о балльно-рейтинговой системе оценки учебной деятельности (учебном рейтинге) обучающихся в ФГБОУ ВО «Уральский государственный горный университет» (СМК ОД.Пл.04-06.222-2021).

Распределение баллов в рамках текущего рейтинга и рейтинга промежуточной аттестации по учебной дисциплине представлены в комплекте оценочных средств по дисциплине.

Полученные значения учебного рейтинга обучающихся по учебной дисциплине в баллах переводятся в оценки, выставляемые по следующей шкале:

| Количество баллов | Отметка за экзамен/ зачёт с оценкой | Отметка о зачёте |
|-------------------|-------------------------------------|------------------|
| 80-100 | Отлично | Зачтено |
| 65-79 | Хорошо | |
| 50-64 | Удовлетворительно | |
| 0-49 | Неудовлетворительно | Не зачтено |

9 МЕТОДИЧЕСКИЕ УКАЗАНИЯ ДЛЯ ОБУЧАЮЩИХСЯ ПО ОСВОЕНИЮ ДИСЦИПЛИНЫ (МОДУЛЯ)

Алгоритм работы студентов для качественного усвоения дисциплины включает в себя следующие действия:

1. Изучение рабочей программы дисциплины, что позволит правильно сориентироваться в системе требований, предъявляемых к студенту со стороны преподавателя.
2. Посещение и конспектирование лекций.
3. Обязательная подготовка к практическим (семинарским) занятиям.
4. Изучение основной и дополнительной литературы, интернет-источников.
5. Выполнение всех видов самостоятельной работы

10 ПЕРЕЧЕНЬ УЧЕБНОЙ ЛИТЕРАТУРЫ, НЕОБХОДИМОЙ ДЛЯ ОСВОЕНИЯ ДИСЦИПЛИНЫ (МОДУЛЯ)

10.1 Основная литература

| № п/п | Наименование | Кол-во экз. |
|-------|--|-------------|
| 1 | Журавлев, А. Л. Психология управленческого взаимодействия (теоретические и прикладные проблемы) / А. Л. Журавлев. — Москва : Издательство «Институт психологии РАН», 2019. — 475 с. — ISBN 5-9270-0033-9. — Текст : электронный // Электронно-библиотечная система IPR BOOKS : [сайт]. — URL: https://www.iprbookshop.ru/88413.html (дата обращения: 14.01.2022). — Режим доступа: для авторизир. пользователей | Эл. ресурс |
| 2 | Сафонова, Н. М. Лидерство и командообразование : учебное пособие / Н. М. Сафонова. — Набережные Челны : Набережночелнинский государственный педагогический университет, Печатная галерея, 2017. — 68 с. — Текст : электронный // Электронно-библиотечная система IPR BOOKS : [сайт]. — URL: https://www.iprbookshop.ru/73541.html (дата обращения: 14.01.2022). — Режим доступа: для авторизир. пользователей. - DOI: https://doi.org/10.23682/73541 | Эл. ресурс |
| 3 | Горяйнова, Н. М. Психология управления : учебное пособие / Н. М. Горяйнова, В. Н. Горяйнов. — 2-е изд. — Челябинск, Саратов : Южно-Уральский институт управления и экономики, Ай Пи Эр Медиа, 2019. — 274 с. — ISBN 978-5-4486-0654-0. — Текст : электронный // Электронно-библиотечная система IPR BOOKS : [сайт]. — URL: https://www.iprbookshop.ru/81492.html (дата обращения: 14.01.2022). — Режим доступа: для авторизир. пользователей. - DOI: https://doi.org/10.23682/81492 | Эл. ресурс |
| 4 | Иванова, С. Как найти своих людей: искусство подбора и оценки персонала для руководителя / С. Иванова. — Москва : Альпина Паблишер, 2020. — 184 с. — ISBN 978-5-9614-2240-5. — Текст : электронный // Электронно-библиотечная система IPR BOOKS : [сайт]. — URL: https://www.iprbookshop.ru/93053.html (дата обращения: 14.01.2022). — Режим доступа: для авторизир. пользователей | Эл. ресурс |
| 5 | Шуванов, В. И. Социальная психология управления : учебник для студентов вузов, обучающихся по специальностям «Маркетинг», «Коммерция» / В. И. Шуванов. — Москва : ЮНИТИ-ДАНА, 2017. — 467 с. — ISBN 978-5-238-01629-0. — Текст : электронный // Электронно-библиотечная система IPR BOOKS : [сайт]. — URL: https://www.iprbookshop.ru/71245.html (дата обращения: 14.01.2022). — Режим доступа: для авторизир. пользователей | Эл. ресурс |
| 6 | Соколова, М. М. Социальная психология коллектива : учебное пособие / М. М. Соколова. — Казань : Казанский национальный исследовательский технологический университет, 2019. — 140 с. — ISBN 978-5-7882-2795-5. — Текст : электронный // Электронно-библиотечная система IPR BOOKS : [сайт]. — URL: https://www.iprbookshop.ru/109596.html (дата обращения: 14.01.2022). — Режим доступа: для авторизир. пользователей | Эл. ресурс |

10.2 Дополнительная литература

| № п/п | Наименование | Кол-во экз. |
|-------|--|-------------|
| 1 | Кови, Стивен Лидерство, основанное на принципах / Стивен Кови ; перевод П. Самсонов. — 9-е изд. — Москва : Альпина Паблишер, 2019. — 305 с. — ISBN 978-5-9614-6703-1. — Текст : электронный // Электронно-библиотечная система IPR BOOKS : [сайт]. — URL: https://www.iprbookshop.ru/83113.html (дата обращения: 14.01.2022). — Режим доступа: для авторизир. пользователей | Эл. ресурс |
| 2 | Психология формирования личности и коллектива в мире неопределенности: сборник / С. Л. Антонова, Е. В. Бахадова, Д. В. Каширский [и др.] ; под редакцией Е. Э. Кригер. — 2-е изд. — Москва : Российский государственный гуманитарный университет, 2019. — 229 с. — ISBN 978-5-7281-2499-3. — Текст : электронный // Электронно-библиотечная система IPR BOOKS : [сайт]. — URL: https://www.iprbookshop.ru/89957.html (дата обращения: 14.01.2022). — Режим доступа: для авторизир. пользователей | Эл. ресурс |
| 3 | Дубина, И. Н. Модели и методы формирования и стимулирования креативно-инновационных коллективов : монография / И. Н. Дубина. — Саратов : Ай Пи Эр Медиа, 2018. — 102 с. — ISBN 978-5-4486-0367-9. — Текст : электронный // Электронно-библиотечная система IPR BOOKS : [сайт]. — URL: https://www.iprbookshop.ru/76237.html (дата обращения: 14.01.2022). — Режим доступа: для авторизир. пользователей. - DOI: https://doi.org/10.23682/76237 | Эл. ресурс |
| 4 | Юрген, Аппело Agile-менеджмент: Лидерство и управление командами / Аппело Юрген ; перевод А. Олейник. — Москва : Альпина Паблишер, 2018. — 536 с. — ISBN 978-5-9614-6361-3. — Текст : электронный // Электронно-библиотечная система IPR BOOKS : [сайт]. — URL: https://www.iprbookshop.ru/82577.html (дата обращения: 14.01.2022). — Режим доступа: для авторизир. пользователей | Эл. ресурс |
| 5 | Ермак, А. Команда, которую создал я / А. Ермак. — Москва : Альпина Бизнес Букс, 2019. — 477 с. — ISBN 978-5-9614-0847-8. — Текст : электронный // Электронно-библиотечная система IPR BOOKS : [сайт]. — URL: https://www.iprbookshop.ru/82832.html (дата обращения: 14.01.2022). — Режим доступа: для авторизир. пользователей | Эл. ресурс |
| 6 | Кэтмелл, Эд Корпорация гениев: Как управлять командой творческих людей / Эд Кэтмелл, Эми Уоллес. — Москва : Альпина Паблишер, 2019. — 344 с. — ISBN 978-5-9614-4820-7. — Текст : электронный // Электронно-библиотечная система IPR BOOKS : [сайт]. — URL: https://www.iprbookshop.ru/82836.html (дата обращения: 14.01.2022). — Режим доступа: для авторизир. пользователей | Эл. ресурс |
| 7 | Результативная проектная команда. Количественный подход к формированию : коллективная монография / Н. Б. Сафронова, А. Р. Урубков, Т. П. Маслевич, Н. Л. Минаева. — Москва : Дашков и К, 2018. — 148 с. — ISBN 978-5-394-03235-6. — Текст : электронный // Электронно-библиотечная система IPR BOOKS : [сайт]. — URL: https://www.iprbookshop.ru/85429.html (дата обращения: 14.01.2022). — Режим доступа: для авторизир. пользователей | Эл. ресурс |
| 8 | Клаус, Фопель Создание команды. Психологические игры и упражнения / Фопель Клаус. — 2-е изд. — Москва : Генезис, 2016. — 396 с. — ISBN 978-5-98563-429-7. — Текст : электронный // Электронно-библиотечная система IPR BOOKS : [сайт]. — URL: https://www.iprbookshop.ru/89791.html (дата обращения: 14.01.2022). — Режим доступа: для авторизир. пользователей | Эл. ресурс |
| 9 | Манфред, Кетс Мистика лидерства: Развитие эмоционального интеллекта / Кетс Манфред ; перевод М. Шалунова. — 4-е изд. — Москва : Альпина Паблишер, 2019. — 276 с. — ISBN 978-5-9614-1483-7. — Текст : электронный // Электронно-библиотечная система IPR BOOKS : [сайт]. — URL: https://www.iprbookshop.ru/82725.html (дата обращения: 14.01.2022). — Режим доступа: для авторизир. пользователей | Эл. ресурс |
| 10 | Дж., Клоусон Лидерство третьего уровня: Взгляд в глубину / Джеймс Клоусон Дж. ; перевод Е. Ряхина. — Москва : Альпина Паблишер, 2018. — 520 с. — ISBN 978-5-9614-6501-3. — Текст : электронный // Электронно-библиотечная система IPR BOOKS : [сайт]. — URL: https://www.iprbookshop.ru/82616.html (дата обращения: 14.01.2022). — Режим доступа: для авторизир. пользователей | Эл. ресурс |
| 11 | Кови, Стивен Семь навыков эффективных менеджеров: Самоорганизация, лидерство, раскрытие потенциала / Стивен Кови. — Москва : Альпина Паблишер, 2019. — 96 с. — ISBN 978-5-9614-1680-0. — Текст : электронный // Электронно- | Эл. ресурс |

| | | |
|----|---|------------|
| | библиотечная система IPR BOOKS : [сайт]. — URL: https://www.iprbookshop.ru/82488.html (дата обращения: 14.01.2022). — Режим доступа: для авторизир. пользователей | |
| 12 | Лазарев, К. Профессия — помощник руководителя: приемы «высшего пилотажа» / К. Лазарев ; под редакцией Н. Нарциссовой. — Москва : Альпина Паблишер, 2020. — 152 с. — ISBN 978-5-9614-1706-7. — Текст : электронный // Электронно-библиотечная система IPR BOOKS : [сайт]. — URL: https://www.iprbookshop.ru/93047.html (дата обращения: 14.01.2022). — Режим доступа: для авторизир. пользователей | Эл. ресурс |
| 13 | Горбачев, А. Г. Тайм-менеджмент. Время руководителя: 24+2 / А. Г. Горбачев. — 2-е изд. — Москва : ДМК Пресс, 2018. — 125 с. — ISBN 978-5-93700-039-2. — Текст : электронный // Электронно-библиотечная система IPR BOOKS : [сайт]. — URL: https://www.iprbookshop.ru/89614.html (дата обращения: 14.01.2022). — Режим доступа: для авторизир. пользователей | Эл. ресурс |
| 14 | Абдурахманов, Р. А. Социальная психология личности, общения, группы и межгрупповых отношений : учебник / Р. А. Абдурахманов. — Саратов : Ай Пи Эр Медиа, 2018. — 368 с. — ISBN 978-5-4486-0173-6. — Текст : электронный // Электронно-библиотечная система IPR BOOKS : [сайт]. — URL: https://www.iprbookshop.ru/72456.html (дата обращения: 14.01.2022). — Режим доступа: для авторизир. пользователей. - DOI: https://doi.org/10.23682/72456 | Эл. ресурс |

**11 ПЕРЕЧЕНЬ РЕСУРСОВ ИНФОРМАЦИОННО –
ТЕЛЕКОММУНИКАЦИОННОЙ СЕТИ «ИНТЕРНЕТ», НЕОБХОДИМЫХ ДЛЯ
ОСВОЕНИЯ ДИСЦИПЛИНЫ (МОДУЛЯ), СОВРЕМЕННЫХ
ПРОФЕССИОНАЛЬНЫХ БАЗ ДАННЫХ, ИНФОРМАЦИОННЫХ СПРАВОЧНЫХ
СИСТЕМ**

Иностранные базы данных

Архив научных журналов издательства CambridgeUniversityPress (EN) – <http://journals.cambridge.org>

Архивы журналов издательства SAGE Publications (EN) – <http://online.sagepub.com>

Электронная библиотека OECD iLibrary (EN) – <http://www.oecd-ilibrary.org>

ProQuest Research Library (EN) – <http://search.proquest.com>

EBSCO Publishing (EN) – <http://search.ebscohost.com>

Русскоязычные базы данных

Научная электронная библиотека (НЭБ) (RU) – <http://elibrary.ru>

Электронно-библиотечная система BOOK.ru (RU) – <http://www.book.ru>

IPRbooks (RU) – <http://www.iprbookshop.ru>

Электронно-библиотечная система «КнигаФонд» (RU) – <http://www.knigafund.ru>

Электронно-библиотечная система РУКОНТ (RU) – <http://rucont.ru>

ЭБС znanium.com издательства "ИНФРА-М" (RU) – <http://www.znaniy.com>

Электронная библиотека Издательского дома Гребенников (RU) –

<http://grebennikon.ru>

Университетская библиотека online (RU) – <http://www.biblioclub.ru>

Университетская информационная система Россия (УИС РОССИЯ) (RU) –

<http://uisrussia.msu.ru/is4/main.jsp>

Информационно-аналитическое агентство ИНТЕГРУМ (RU) –

<http://www.integrum.ru>

Электронная библиотека диссертаций (RU) – <http://diss.rsl.ru>

<http://www.top-personal.ru>

<http://www.hrm.ru>

<http://www.klerk.ru>

<http://www.kadrovik.ru>

<http://www.cfin.ru>

<http://www.e-xecutive.ru>

<http://www.elitarium.ru>

<http://www.hrexpert.ru>

12 ПЕРЕЧЕНЬ ЛИЦЕНЗИОННОГО И СВОБОДНО РАСПРОСТРАНЯЕМОГО ПРОГРАММНОГО ОБЕСПЕЧЕНИЯ (В ТОМ ЧИСЛЕ ОТЕЧЕСТВЕННОГО), ИСПОЛЬЗУЕМОГО ПРИ ОСУЩЕСТВЛЕНИИ ОБРАЗОВАТЕЛЬНОГО ПРОЦЕССА ПО ДИСЦИПЛИНЕ (МОДУЛЮ)

1. Microsoft Windows 8 Professional
2. Microsoft Office Office Standard 2013
3. «Консультант- Плюс»

Базы данных

Skopus: база данных рефератов и цитирования

[https:// www.skopus.com / customer / profile/ display.uri](https://www.skopus.com/customer/profile/display.uri)

E – libraru: электронная научная библиотека: <https:// elibraru>

13 ОПИСАНИЕ МАТЕРИАЛЬНО-ТЕХНИЧЕСКОЙ БАЗЫ, НЕОБХОДИМОЙ ДЛЯ ОСУЩЕСТВЛЕНИЯ ОБРАЗОВАТЕЛЬНОГО ПРОЦЕССА ПО ДИСЦИПЛИНЕ (МОДУЛЮ)

Реализация данной учебной дисциплины (модуля) осуществляется с использованием материально-технической базы, обеспечивающей проведение всех видов учебных занятий обучающихся, предусмотренных программой учебной дисциплины (модуля), соответствующей действующим санитарным и противопожарным правилам и нормам.

14 ОСОБЕННОСТИ РЕАЛИЗАЦИИ УЧЕБНОЙ ДИСЦИПЛИНЫ (МОДУЛЯ) ДЛЯ ЛИЦ С ИНВАЛИДНОСТЬЮ И ОГРАНИЧЕННЫМИ ВОЗМОЖНОСТЯМИ ЗДОРОВЬЯ

Освоение дисциплины (модуля) для обучающихся с инвалидностью и ограниченными возможностями здоровья может быть организовано с учётом особенностей их психофизического развития, индивидуальных возможностей и необходимых специальных условий их обучения.

При реализации данной дисциплины (модуля) используются различные образовательные технологии (в том числе дистанционные) с учётом их адаптации для обучающихся с инвалидностью и ограниченными возможностями здоровья в зависимости от вида и характера ограниченных возможностей здоровья обучающихся.

Образовательные технологии используются во всех основных видах учебной работы по дисциплине (модулю) (контактная работа, самостоятельная работа, индивидуальная работа), адаптируются с учётом способностей, особенностей восприятия, готовности к освоению учебного материала, имеющегося индивидуального социально-образовательного опыта обучающихся с инвалидностью и ограниченными возможностями здоровья.

При реализации дисциплины (модуля) конкретные формы и виды самостоятельной и индивидуальной работы обучающихся с инвалидностью и ограниченными возможностями здоровья устанавливаются преподавателем. Выбор форм и видов самостоятельной и индивидуальной работы обучающихся с инвалидностью и обучающихся с ограниченными возможностями здоровья осуществляется с учётом их способностей, особенностей восприятия и готовности к освоению учебного материала.

Обучающиеся из числа лиц с ограниченными возможностями здоровья и с инвалидностью при необходимости обеспечиваются печатными и (или) электронными образовательными ресурсами (учебники, учебные пособия, материалы для

самостоятельной работы и т.д.) в формах, адаптированных к ограничениям их здоровья и восприятия информации:

для лиц с нарушениями зрения:

- в печатной форме увеличенным шрифтом;
- в форме электронного документа;

для лиц с нарушениями слуха:

- в печатной форме;
- в форме электронного документа;

для лиц с нарушениями опорно-двигательного аппарата:

- в печатной форме;
- в форме электронного документа.

Данный перечень может быть конкретизирован в зависимости от контингента обучающихся.

Проведение текущего контроля успеваемости и промежуточной аттестации (конкретные формы и процедуры) для обучающихся с инвалидностью и ограниченными возможностями здоровья по дисциплине (модулю) устанавливается ФГБОУ ВО «УГГУ» самостоятельно с учётом ограничений их здоровья и доводятся до сведения обучающихся в сроки, определённые в локальных актах университета.

Процедура проведения промежуточной аттестации для обучающихся с инвалидностью и ограниченными возможностями здоровья при необходимости устанавливается с учётом индивидуальных психофизических особенностей (устно, письменно на бумаге, письменно на компьютере, в форме тестирования и т.п.). При необходимости предусматривается увеличение времени на подготовку к промежуточной аттестации, а также предоставляется дополнительное время для подготовки ответа в ходе промежуточной аттестации. При необходимости промежуточная аттестация может проводиться в несколько этапов. Возможно установление индивидуальных графиков проведения текущего контроля успеваемости и прохождения промежуточной аттестации.

Учебно-методические материалы для проведения текущего контроля успеваемости и промежуточной аттестации предоставляются в формах с учётом особенностей их психофизического развития, индивидуальных возможностей к восприятию информации.

Освоение дисциплины (модуля) и проведение процедуры оценивания результатов обучения обучающихся с инвалидностью и ограниченными возможностями здоровья предусматривает (в случае необходимости) использование специальных технических средств, необходимых им в связи с их индивидуальными особенностями. Эти средства могут быть предоставлены университетом, могут использоваться собственные технические средства.

Каждый обучающийся из числа лиц с инвалидностью и ограниченными возможностями здоровья в течение всего периода обучения при необходимости будет обеспечен индивидуальным неограниченным доступом к электронной информационно-образовательной среде УГГУ с использованием специальных технических и программных средств, содержащей электронные образовательные ресурсы, перечисленные в данной рабочей программе дисциплины (модуля) и иметь доступ к необходимому программному обеспечению, адаптированному для обучающихся инвалидов и обучающихся с ограниченными возможностями здоровья.

МИНОБРНАУКИ РОССИИ

ФГБОУ ВО «Уральский государственный горный университет»



УТВЕРЖДАЮ

Проректор по учебно-методическому
комплексу
С.А. Упоров

РАБОЧАЯ ПРОГРАММА ДИСЦИПЛИНЫ (МОДУЛЯ)

Б1.О.10 ОСНОВЫ ПРОЕКТНОЙ ДЕЯТЕЛЬНОСТИ

Специальность

21.05.04 Горное дело

Направленность (профиль):

Маркшейдерское дело

год набора: 2022

Одобен на заседании кафедры

Разработка месторождений открытым
способом

(название кафедры)

Зав.кафедрой

(подпись)

Лель Ю. И.

(Фамилия И.О.)

Протокол № 363 от 15.09.2021

(Дата)

Рассмотрен методической комиссией
факультета

Горно-технологического

(название факультета)

Председатель

(подпись)

Колчина Н.В.

(Фамилия И.О.)

Протокол № 2 от 08.10.2021


(Дата)

Екатеринбург

Автор: Корнилков С.В., проф., д.т.н.

**Рабочая программа дисциплины согласована с выпускающей кафедрой
маркшейдерского дела**

Заведующий кафедрой



Жабко А.В.

**Аннотация рабочей программы дисциплины (модуля)
Б1.О.10 «Основы проектной деятельности»**

Трудоемкость дисциплины (модуля) – 2 з.е., 72 часа.

Форма промежуточной аттестации – зачёт.

Цель дисциплины (модуля): формирование представления об основах проектной деятельности: организации, методике и нормативном обеспечении проектирования, методах принятия и оптимизации проектных решений в предметной области.

Компетенции, формируемые в процессе изучения дисциплины (модуля):

универсальные

- способен управлять проектом на всех этапах его жизненного цикла (УК-2);

общепрофессиональные

- способен разрабатывать проектные инновационные решения по эксплуатационной разведке, добыче, переработке твердых полезных ископаемых, строительству и эксплуатации подземных объектов (ОПК-14).

- Способен участвовать в исследованиях объектов профессиональной деятельности и их структурных элементов (ОПК-18).

Результат изучения дисциплины (модуля):

Знать:

- нормативную документацию, регламентирующую процесс разработки проектов и обоснования технических решений;

- этапы жизненного цикла проекта от разработки технического задания до авторского надзора в ходе реализации проектных решений;

- иерархическую структуру управления проектом;

- структуру проекта, иерархические связи между элементами проектируемого объекта

Уметь:

- применять современную научную методологию и обосновывать комплекс взаимосвязанных решений, обеспечивающих разработку инновационных проектов;

- формировать технологические линии автоматизированных проектных расчетов;

- в составе творческих коллективов разрабатывать и/или участвовать в разработке проектной документации на техническое перевооружение, консервацию и ликвидацию объектов горного производства, основываясь на знании стандартов, технических условий, СНиП и документов промышленной безопасности;

- применять требования, регламентирующие порядок, качество и безопасность разработки и реализации проектов горных, горно-строительных и взрывных работ;

- выработать стратегию разработки проекта с учетом имеющихся ресурсов;

- ставить задачи проектирования на основе исследовательской аналитики.

Владеть:

- навыками разработки отдельных разделов проектов строительства, реконструкции и технического перевооружения объектов горного производства;

- сведениями о современной нормативной базе, необходимой для разработки проектной и технической документации;

- навыками поиска, анализа и применения актуальных требований промышленной безопасности при разработке проектной документации.

- навыками построения алгоритма решения поставленных проектом задач.

1 ЦЕЛИ ОСВОЕНИЯ ДИСЦИПЛИНЫ (МОДУЛЯ)

Целью освоения учебной дисциплины (модуля) является формирование у обучаемых представления об основах проектной деятельности: организации и порядке производства проектных работ, методике и нормативном обеспечении проектирования, методах принятия и оптимизации проектных решений в предметной области.

Для достижения указанной цели необходимо:

- *ознакомление* обучаемых с основами организации проектной деятельности, целями и задачами проектов различного назначения, управлением проектами, учету требований промышленной и экологической безопасности в ходе реализации проектных решений;
- *развитие* у обучаемых навыков работы с проектной документацией (ознакомление с готовыми проектами с целью реализации проектных решений в ходе профессиональной деятельности, разработка отдельных разделов проектов в составе творческого коллектива);
- *обучение* студентов умению критически оценивать проектные решения с точки зрения их актуальности и возможности внедрения инноваций, а также возможности/невозможности технической реализации подготовленной проектной документации.

2 ПЕРЕЧЕНЬ ПЛАНИРУЕМЫХ РЕЗУЛЬТАТОВ ОБУЧЕНИЯ ПО ДИСЦИПЛИНЕ (МОДУЛЮ)

Результаты освоения дисциплины (модуля) и формируемые у обучающихся компетенции определены в таблице 2.1

Таблица 2.1 Формируемые компетенции и результаты обучения

| Код и наименование компетенции | Результаты обучения | | Код и наименование индикатора достижения компетенции |
|---|---------------------|---|--|
| 1 | 2 | | 3 |
| УК-2: способен управлять проектом на всех этапах его жизненного цикла | знать | - этапы жизненного цикла проекта от разработки технического задания до авторского надзора в ходе реализации проектных решений; - иерархическую структуру управления проектом | УК-2.1 Разрабатывает план осуществления проекта на всех этапах его жизненного цикла с учетом потребностей в необходимых ресурсах, имеющих ограничений, возможных рисков |
| | уметь | - вырабатывать стратегию разработки проекта с учетом имеющихся ресурсов | |
| | владеть | - методикой разработки плана реализации и осуществления проекта | |
| ОПК-14: способен разрабатывать проектные инновационные решения по эксплуатационной разведке, добыче, переработке твердых полезных ископаемых, строительству | знать | - нормативную документацию, регламентирующую процесс разработки проектов и обоснования технических решений; | ОПК-14.1 Разрабатывает проекты с учетом инновационных технологий при эксплуатационной разведке, добыче, переработке твердых полезных ископаемых ОПК-14.2 Участвует в разработке проектных инновационных решений по эксплуатационной разведке, добыче, переработке твердых полезных ископаемых |
| | уметь | - применять современную научную методологию и обосновывать комплекс взаимосвязанных решений, обеспечивающих разработку инновационных проектов; - формировать технологические линии автоматизированных проектных расчетов; - применять требования, регламентирующие порядок, качество и безопасность | |

| | | | |
|-----------------------------------|---------|---|--|
| и эксплуатации подземных объектов | | разработки и реализации проектов горных, горно-строительных и взрывных работ - в составе творческих коллективов разрабатывать и/или участвовать в разработке проектной документации на техническое перевооружение, консервацию и ликвидацию объектов горного производства, основываясь на знании стандартов, технических условий, СНиП и документов промышленной безопасности; | |
| | владеть | - навыками разработки отдельных разделов проектов строительства, реконструкции и технического перевооружения объектов горного производства; - сведениями о современной нормативной базе, необходимой для разработки проектной и технической документации; - навыками поиска, анализа и применения актуальных требований промышленной безопасности при разработке проектной документации | |
| ОПК-18: | знать | - структуру проекта, иерархические связи между элементами проектируемого объекта | ОПК-18.1 Анализирует объекты профессиональной деятельности и их структурные элементы с последующим уяснением цели исследования ОПК-18.2 Разрабатывает и применяет методику исследований, делает выводы и рекомендации |
| | уметь | - ставить задачи проектирования на основе исследовательской аналитики | |
| | владеть | - навыками построения алгоритма решения поставленных проектом задач | |

3 МЕСТО ДИСЦИПЛИНЫ (МОДУЛЯ) В СТРУКТУРЕ ОБРАЗОВАТЕЛЬНОЙ ПРОГРАММЫ

Дисциплина «Основы проектной деятельности» является дисциплиной обязательной части, формируемой участниками образовательных отношений части Блока 1 «Дисциплины (модули)» учебного плана специальности 21.05.04 Горное дело.

4 ОБЪЕМ ДИСЦИПЛИНЫ (МОДУЛЯ) В ЗАЧЕТНЫХ ЕДИНИЦАХ С УКАЗАНИЕМ КОЛИЧЕСТВА АКАДЕМИЧЕСКИХ ЧАСОВ, ВЫДЕЛЕННЫХ НА КОНТАКТНУЮ РАБОТУ ОБУЧАЮЩИХСЯ С ПРЕПОДАВАТЕЛЕМ (ПО ВИДАМ УЧЕБНЫХ ЗАНЯТИЙ) И НА САМОСТОЯТЕЛЬНУЮ РАБОТУ

| кол-во з.е. | Трудоемкость дисциплины | | | | | | | контрольные, расчетно-графические работы, рефераты | курсовые работы (проекты) |
|-------------------------------|-------------------------|--------|------------|--------|----|-------|------|--|---------------------------|
| | часы | | | | | | | | |
| | общая | лекции | практ.зан. | лабор. | СР | зачет | экз. | | |
| <i>очная форма обучения</i> | | | | | | | | | |
| 2 | 72 | 16 | 32 | – | 15 | 9 | – | – | – |
| <i>заочная форма обучения</i> | | | | | | | | | |
| 2 | 72 | 6 | 8 | – | 54 | 4 | – | - | – |

**5 СОДЕРЖАНИЕ ДИСЦИПЛИНЫ (МОДУЛЯ),
СТРУКТУРИРОВАННОЕ ПО ТЕМАМ (РАЗДЕЛАМ) С УКАЗАНИЕМ
ОТВЕДЕННОГО НА НИХ КОЛИЧЕСТВА АКАДЕМИЧЕСКИХ ЧАСОВ И ВИДОВ
УЧЕБНЫХ ЗАНЯТИЙ**

5.1 Тематический план изучения дисциплины (модуля)

Для студентов очной формы обучения:

| № | Тема | Контактная работа обучающихся с преподавателем | | | Практическая подготовка | Самостоятельная работа |
|----|--|--|-----------------------------|-----------------|-------------------------|------------------------|
| | | лекции | практич. занятия/ др. формы | лаборат. работы | | |
| 1. | Виды, цели и задачи проектной документации, жизненный цикл проекта от идеи до авторского надзора в ходе реализации проектных решений | 2 | 2 | – | – | 2 |
| 2. | Состав технической проектной документации с различным целевым назначением (техническое перевооружение, консервация, ликвидация, проекты разработки) | 2 | – | – | – | 4 |
| 3. | Поиск и анализ актуальной нормативной документации для разработки отдельных разделов проектов, изучение инновационной техники и технологий производства работ в ходе геологоразведки, эксплуатации месторождений полезных ископаемых и переработки с дальнейшим обогащением добытого сырья | 2 | 4 | – | – | 2 |
| 4. | Иерархическая структура организации проекта, формирование творческого коллектива, разделение общих проектных задач на локальные с установлением ответственных за выполнение отдельных разделов, составление календарного графика проектирования, техническое задание | 2 | 8 | – | – | 4 |
| 5. | Управление проектом, творческим коллективом, выполняющим проект | 2 | 2 | – | – | 4 |
| 6. | Характеристика основных программных средств, обеспечивающих разработку проектной документации | 2 | 6 | – | – | 2 |

| | | | | | | |
|--------------|---|-----------|-----------|---|---|------------------|
| 7. | Виды экспертиз проектной документации, порядок согласования проектов, ответы на замечания и порядок внесения корректировок | 2 | 4 | – | – | 4 |
| 8. | Реализация проектных решений, авторский надзор при эксплуатационной разведке, добыче, переработке твердых полезных ископаемых, в ходе строительства и эксплуатации подземных объектов | 2 | 6 | – | – | 2 |
| ИТОГО | | 16 | 32 | – | – | 24 (15+9) |

Для студентов заочной формы обучения:

| № | Тема | Контактная работа обучающихся с преподавателем | | | Практическая подготовка | Самостоятельная работа |
|----|--|--|-----------------------------|-----------------|-------------------------|------------------------|
| | | лекции | практич. занятия/ др. формы | лаборат. работы | | |
| 1. | Виды, цели и задачи проектной документации, жизненный цикл проекта от идеи до авторского надзора в ходе реализации проектных решений | 0,5 | – | – | – | 4 |
| 2. | Состав технической проектной документации с различным целевым назначением (техническое перевооружение, консервация, ликвидация, проекты разработки) | 1 | – | – | – | 6 |
| 3. | Поиск и анализ актуальной нормативной документации для разработки отдельных разделов проектов, изучение инновационной техники и технологий производства работ в ходе геологоразведки, эксплуатации месторождений полезных ископаемых и переработки с дальнейшим обогащением добытого сырья | 0,5 | 2 | – | – | 4 |
| 4. | Иерархическая структура организации проекта, формирование творческого коллектива, разделение общих проектных задач на локальные с установлением ответственных за выполнение отдельных разделов, составление календарного графика проектирования, техническое задание | 1 | 1 | – | – | 6 |

| | | | | | | |
|----|---|----------|----------|----------|----------|------------------|
| 5. | Управление проектом, творческим коллективом, выполняющим проект | 0,5 | 1 | – | – | 6 |
| 6. | Характеристика основных программных средств, обеспечивающих разработку проектной документации | 1 | 2 | – | – | 4 |
| 7. | Виды экспертиз проектной документации, порядок согласования проектов, ответы на замечания и порядок внесения корректировок | 0,5 | 1 | – | – | 4 |
| 8. | Реализация проектных решений, авторский надзор при эксплуатационной разведке, добыче, переработке твердых полезных ископаемых, в ходе строительства и эксплуатации подземных объектов | 1 | 1 | – | – | 4 |
| 9. | Выполнение контрольной работы | – | – | – | – | 20 |
| | ИТОГО | 6 | 8 | – | – | 58 (54+4) |

5.2 Содержание учебной дисциплины (модуля)

Тема 1: Принципы организации управления проектом.

Назначение проекта и его роль в инвестиционном и инновационном процессе. Основные виды проектов и их назначение. Проекты и программы. Управление проектами.

Тема 2: Организационная структура проекта.

Распределение обязанностей внутри команды: заказчик и куратор проекта, администратор проекта, координатор раздела проекта, исполнитель. Координация ресурсов, развитие групп, распределение информации, обеспечение доступа участников к необходимым данным.

Тема 3: Планирование работ проекта.

Жизненный цикл проекта. Определение идеи и целей проекта. Разработка системных требований к результату. Процессы планирования проекта. Построение сетевой и линейной модели проекта. Особенности разработки задания на проектирование. Процесс взаимосвязки решений: системность и комплексность. Исходные данные и условия для разработки проектов.

Тема 4: Виды ресурсов, учитываемых при составлении бюджета проекта.

Презентация идеи. Методика и последовательность разработки проекта. Бюджет проекта. Обоснование стоимости разработки проекта и сроков его разработки применительно к проектам разработки, технического перевооружения, консервации и ликвидации объектов горного производства.

Тема 5: Риски проекта. Классификация и идентификация рисков проекта. Контроль хода подготовки проекта. Порядок внесения необходимых коррективов в процессе разработки и согласования. Характеристика основных нормативных и методических документов, регламентирующих процесс разработки проектов и обоснования технических решений

Тема 6: Основная направленность проектных решений.

Основные направления сбережения природных, минеральных, материальных, энергетических и людских ресурсов. Требования к разработке технико-экономических обоснований и технико-экономической оценке проектных решений

Тема 7: Информационные технологии инженерных расчетов

Характеристика геоинформационных систем, обеспечивающих сопровождение разработки, оформления и тиражирования документации. Согласование технических и методических документов у заказчика и в надзорных органах. Декларации безопасности, общественные слушания

Тема 8: Исполнение и завершение проекта.

Оценка и внутренняя и внешняя экспертиза проектной документации. Задачи управления проектами на этапе реализации. Авторский надзор

6 ОБРАЗОВАТЕЛЬНЫЕ ТЕХНОЛОГИИ

Освоение дисциплины (модуля) предусматривает репродуктивные (информационные лекции, опросы, работа с книгой и т.д.); активные (доклады, работа с информационными ресурсами, решение задач, кейсов и проч.); интерактивные (бизнес-кейсы, групповые дискуссии, тренинги, анализ ситуаций, деловые и ролевые игры, круглые столы, иные) технологии обучения.

7 ПЕРЕЧЕНЬ УЧЕБНО-МЕТОДИЧЕСКОГО ОБЕСПЕЧЕНИЯ ДЛЯ САМОСТОЯТЕЛЬНОЙ РАБОТЫ ОБУЧАЮЩИХСЯ ПО ДИСЦИПЛИНЕ (МОДУЛЮ)

Для организации самостоятельной работы обучающихся по изучению дисциплины (модулю) «**Основы проектной деятельности**» кафедрой подготовлены *Методические указания по организации самостоятельной работы и задания для обучающихся.*

Для выполнения контрольной работы студентами заочного обучения кафедрой подготовлены *Методические рекомендации и задания к контрольной работе для студентов.*

Форма контроля самостоятельной работы студентов – проверка на практическом занятии, опрос, зачет.

8 ОЦЕНОЧНЫЕ МАТЕРИАЛЫ ДЛЯ ПРОВЕДЕНИЯ ТЕКУЩЕГО КОНТРОЛЯ УСПЕВАЕМОСТИ И ПРОМЕЖУТОЧНОЙ АТТЕСТАЦИИ ОБУЧАЮЩИХСЯ ПО ДИСЦИПЛИНЕ (МОДУЛЮ)

Оценка результатов обучения осуществляется в ходе текущего контроля успеваемости и промежуточной аттестации.

Формы и методы текущего контроля: экспертное наблюдение и оценка результата деятельности обучающегося на учебных занятиях, экспертная оценка выполненных самостоятельных работ, оценка результатов оценочных мероприятий.

Оценочные средства: опрос, контрольная работа (для студентов заочного обучения).

| № п/п | Тема | Конкретизированные результаты обучения | Оценочные средства |
|----------|--|---|--------------------|
| 1 | Принципы организации управления проектом | <i>Знать:</i> основные принципы проектного подхода, организацию разработки проектов <i>Уметь:</i> создавать системное видение проекта, оценивать структуру работ и разрабатывать календарный план проекта; <i>Владеть:</i> навыками генерации и презентации идеи проекта. | опрос |
| 2 | Организационная структура проекта | <i>Знать:</i> принципы организации проектной работы в коллективе, <i>Уметь:</i> осуществлять подбор исполнителей и координаторов отдельных частей проекта, | |

| | | | |
|---|--|--|--------|
| | | <i>Владеть:</i> навыками оптимизации и ресурсного обеспечения проекта и управления реализацией календарного плана разработки проекта. | |
| 3 | Планирование работ проекта | <i>Знать:</i> основные этапы жизненного цикла проекта, процессы планирования и осуществления проектов; <i>Уметь:</i> поэтапно планировать работы с учетом требований, регламентирующих порядок, качество и безопасность разработки и реализации проектов горных, горно-строительных и взрывных работ; <i>Владеть:</i> навыками планирования и контроля разработки локальных проектов строительства, реконструкции и технического перевооружения объектов горного производства. | опрос |
| 4 | Виды ресурсов, учитываемых при составлении бюджета проекта | <i>Знать:</i> порядок составления бюджета проекта и современные подходы к оценке экономической эффективности проектных решений и инвестиционных проектов. <i>Уметь:</i> определять стоимость проектной документации на техническое перевооружение, консервацию и ликвидацию объектов горного производства, основываясь на знании стандартов, технических условий, СНиП и документов промышленной безопасности; <i>Владеть:</i> сведениями о современной нормативной базе, необходимой для разработки проектной и технической документации. | опрос |
| 5 | Риски проекта | <i>Знать:</i> порядок идентификации рисков и требований, регламентирующих качество и безопасность разработки и реализации проектов горных, горно-строительных и взрывных работ; <i>Уметь:</i> оценивать риски проекта, контролировать ход его подготовки и вносить необходимые коррективы в процессе разработки и согласования; <i>Владеть:</i> методикой выявления проектных рисков и их согласования с актуальными требованиями промышленной безопасности при разработке проектной документации; | опрос |
| 6 | Основная направленность проектных решений | <i>Знать:</i> нормативную документацию, регламентирующую процесс создания проектов и обоснования технических решений; <i>Уметь:</i> применять современную научную методологию и обосновывать комплекс взаимосвязанных решений, обеспечивающих разработку инновационных проектов; <i>Владеть:</i> методикой оценки экономической эффективности проектных решений и инвестиционных проектов. | опрос |
| 7 | Информационные технологии инженерных расчетов | <i>Знать:</i> методы обоснования и оптимизации параметров горных предприятий и объектов инженерной инфраструктуры; | опрос, |

| | | | |
|---|---------------------------------|--|----------------------------------|
| | | <i>Уметь:</i> формировать технологические линии автоматизированных проектных расчетов, управлять взаимодействием разработчиков проекта, обеспечивать взаимодействие участников; <i>Владеть:</i> информационными компьютерными технологиями инженерных расчетов. | Контр. работа (заочное обучение) |
| 8 | Исполнение и завершение проекта | <i>Знать:</i> стандарты, технические условия, СНиП и документы промышленной безопасности. <i>Уметь:</i> - формировать необходимую промежуточную и конечную документацию. <i>Владеть:</i> оформление, тиражирование и согласование технических и методических документов. | опрос |

Промежуточная аттестация по итогам освоения дисциплины **«Основы проектной деятельности»** проводится в форме *зачета*.

Для осуществления текущего контроля знаний, умений, владений и промежуточной аттестации обучающихся используется комплект оценочных средств по дисциплине **«Основы проектной деятельности»**.

При реализации дисциплины используется балльно-рейтинговая система оценки учебной деятельности в соответствии с Положением о балльно-рейтинговой системе оценки учебной деятельности (учебном рейтинге) обучающихся в ФГБОУ ВО «Уральский государственный горный университет» (СМК ОД.Пл.04-06.222-2021).

Распределение баллов в рамках текущего рейтинга и рейтинга промежуточной аттестации по учебной дисциплине представлены в комплекте оценочных средств по дисциплине.

Полученные значения учебного рейтинга обучающихся в баллах переводятся в оценки, выставляемые по следующей шкале:

| Количество баллов | Отметка за экзамен/ зачёт с оценкой | Отметка о зачёте |
|-------------------|-------------------------------------|------------------|
| 80-100 | Отлично | Зачтено |
| 65-79 | Хорошо | |
| 50-64 | Удовлетворительно | |

9 МЕТОДИЧЕСКИЕ УКАЗАНИЯ ДЛЯ ОБУЧАЮЩИХСЯ ПО ОСВОЕНИЮ ДИСЦИПЛИНЫ (МОДУЛЯ)

Алгоритм работы студентов для качественного усвоения дисциплины (модуля) **«Основы проектной деятельности»** включает в себя следующие действия:

1. Изучение рабочей программы дисциплины (модуля) **«Основы проектной деятельности»**, что позволит правильно сориентироваться в системе требований, предъявляемых к студенту со стороны преподавателя.
2. Посещение и конспектирование лекций.
3. Обязательная подготовка к практическим занятиям.
4. Изучение основной и дополнительной литературы, нормативных правовых актов, интернет-источников.
5. Выполнение всех видов самостоятельной работы.

10 ПЕРЕЧЕНЬ УЧЕБНОЙ ЛИТЕРАТУРЫ, НЕОБХОДИМОЙ ДЛЯ ОСВОЕНИЯ ДИСЦИПЛИНЫ (МОДУЛЯ)

10.1 Основная литература

| № п/п | Наименование | Кол-во экз. |
|-------|---|-------------|
| 1 | | |
| 1. | Инновационный базис стратегии комплексного освоения ресурсов минерального сырья/ Под ред. чл.-корр. РАН В.Л. Яковлева. // Авт.: В.Л. Яковлев, С.В.Корнилков, И.В.Соколов– Екатеринбург: УрО РАН, 2018.- 360 с | Эл. ресурс |
| 2. | Исследование переходных процессов – новое направление в развитии методологии комплексного освоения георесурсов / В.Л. Яковлев.- Екатеринбург; УрО РАН, 2019 – 284 с. | Эл. ресурс |
| 3. | Смикиклас М. (пер. с англ.) Инфографика. Коммуникация и влияние при помощи изображений. — СПб.: Питер, 2014 —152 с.: ил. ISBN 978-5-496-00835-8 | Эл. ресурс |

10.2 Нормативные правовые акты

Правительство Российской Федерации. Постановление от 16.02.2008 г. «О составе разделов проектной документации и требованиях к их содержанию» (с изменениями на 28.04.2020 г).

Министерство природных ресурсов и экологии российской федерации. Приказ от 25 июня 2010 г. П. 218 «Об утверждении требований к структуре и оформлению проектной документации на разработку месторождений твердых полезных ископаемых, ликвидацию и консервацию горных выработок и первичную переработку минерального сырья».

11 ПЕРЕЧЕНЬ РЕСУРСОВ ИНФОРМАЦИОННО – ТЕЛЕКОММУНИКАЦИОННОЙ СЕТИ «ИНТЕРНЕТ», НЕОБХОДИМЫХ ДЛЯ ОСВОЕНИЯ ДИСЦИПЛИНЫ (МОДУЛЯ), СОВРЕМЕННЫХ ПРОФЕССИОНАЛЬНЫХ БАЗ ДАННЫХ, ИНФОРМАЦИОННЫХ СПРАВОЧНЫХ СИСТЕМ

Правительство Российской Федерации – <http://www.government.gov.ru>
Российский правовой портал – <http://www.rpp.ru>
Ассоциация НП «Горнопромышленники России». Журнал «Горный кодекс» - mn@rosgorprom.org

12 ПЕРЕЧЕНЬ ЛИЦЕНЗИОННОГО И СВОБОДНО РАСПРОСТРАНЯЕМОГО ПРОГРАММНОГО ОБЕСПЕЧЕНИЯ (В ТОМ ЧИСЛЕ ОТЕЧЕСТВЕННОГО), ИСПОЛЬЗУЕМОГО ПРИ ОСУЩЕСТВЛЕНИИ ОБРАЗОВАТЕЛЬНОГО ПРОЦЕССА ПО ДИСЦИПЛИНЕ (МОДУЛЮ)

1. Microsoft Windows 8 Professional
2. Microsoft Office Standard 2013
3. Statistica Base
4. Система распознавания текста ABBYY FineReader 12 Professional

13 ОПИСАНИЕ МАТЕРИАЛЬНО-ТЕХНИЧЕСКОЙ БАЗЫ, НЕОБХОДИМОЙ ДЛЯ ОСУЩЕСТВЛЕНИЯ ОБРАЗОВАТЕЛЬНОГО ПРОЦЕССА ПО ДИСЦИПЛИНЕ (МОДУЛЮ)

Реализация данной учебной дисциплины (модуля) осуществляется с использованием материально-технической базы, обеспечивающей проведение всех видов учебных занятий обучающихся, предусмотренных программой учебной дисциплины (модуля), соответствующей действующим санитарным и противопожарным правилам и нормам.

14 ОСОБЕННОСТИ РЕАЛИЗАЦИИ УЧЕБНОЙ ДИСЦИПЛИНЫ (МОДУЛЯ) ДЛЯ ЛИЦ С ИНВАЛИДНОСТЬЮ И ОГРАНИЧЕННЫМИ ВОЗМОЖНОСТЯМИ ЗДОРОВЬЯ

Освоение дисциплины (модуля) для обучающихся с инвалидностью и ограниченными возможностями здоровья может быть организовано с учётом особенностей их психофизического развития, индивидуальных возможностей и необходимых специальных условий их обучения.

При реализации данной дисциплины (модуля) используются различные образовательные технологии (в том числе дистанционные) с учётом их адаптации для обучающихся с инвалидностью и ограниченными возможностями здоровья в зависимости от вида и характера ограниченных возможностей здоровья обучающихся.

Образовательные технологии используются во всех основных видах учебной работы по дисциплине (модулю) (контактная работа, самостоятельная работа, индивидуальная работа), адаптируются с учётом способностей, особенностей восприятия, готовности к освоению учебного материала, имеющегося индивидуального социально-образовательного опыта обучающихся с инвалидностью и ограниченными возможностями здоровья.

При реализации дисциплины (модуля) конкретные формы и виды самостоятельной и индивидуальной работы обучающихся с инвалидностью и ограниченными возможностями здоровья устанавливаются преподавателем. Выбор форм и видов самостоятельной и индивидуальной работы обучающихся с инвалидностью и обучающихся с ограниченными возможностями здоровья осуществляется с учётом их способностей, особенностей восприятия и готовности к освоению учебного материала.

Обучающиеся из числа лиц с ограниченными возможностями здоровья и с инвалидностью при необходимости обеспечиваются печатными и (или) электронными образовательными ресурсами (учебники, учебные пособия, материалы для самостоятельной работы и т.д.) в формах, адаптированных к ограничениям их здоровья и восприятия информации:

для лиц с нарушениями зрения:

- в печатной форме увеличенным шрифтом;
- в форме электронного документа;

для лиц с нарушениями слуха:

- в печатной форме;
- в форме электронного документа;

для лиц с нарушениями опорно-двигательного аппарата:

- в печатной форме;
- в форме электронного документа.

Данный перечень может быть конкретизирован в зависимости от контингента обучающихся.

Проведение текущего контроля успеваемости и промежуточной аттестации (конкретные формы и процедуры) для обучающихся с инвалидностью и ограниченными возможностями здоровья по дисциплине (модулю) устанавливается ФГБОУ ВО «УГГУ» самостоятельно с учётом ограничений их здоровья и доводятся до сведения обучающихся в сроки, определённые в локальных актах университета.

Процедура проведения промежуточной аттестации для обучающихся с инвалидностью и ограниченными возможностями здоровья при необходимости устанавливается с учётом индивидуальных психофизических особенностей (устно, письменно на бумаге, письменно на компьютере, в форме тестирования и т.п.). При необходимости предусматривается увеличение времени на подготовку к промежуточной аттестации, а также предоставляется дополнительное время для подготовки ответа в ходе промежуточной аттестации. При необходимости промежуточная аттестация может проводиться в несколько этапов. Возможно установление индивидуальных графиков проведения текущего контроля успеваемости и прохождения промежуточной аттестации.

Учебно-методические материалы для проведения текущего контроля успеваемости и промежуточной аттестации предоставляются в формах с учётом особенностей их психофизического развития, индивидуальных возможностей к восприятию информации.

Освоение дисциплины (модуля) и проведение процедуры оценивания результатов обучения обучающихся с инвалидностью и ограниченными возможностями здоровья предусматривает (в случае необходимости) использование специальных технических средств, необходимых им в связи с их индивидуальными особенностями. Эти средства могут быть предоставлены университетом, могут использоваться собственные технические средства.

Каждый обучающийся из числа лиц с инвалидностью и ограниченными возможностями здоровья в течение всего периода обучения при необходимости будет обеспечен индивидуальным неограниченным доступом к электронной информационно-образовательной среде УГГУ с использованием специальных технических и программных средств, содержащей электронные образовательные ресурсы, перечисленные в данной рабочей программе дисциплины (модуля) и иметь доступ к необходимому программному обеспечению, адаптированному для обучающихся инвалидов и обучающихся с ограниченными возможностями здоровья.

МИНОБРНАУКИ РОССИИ

ФГБОУ ВО «Уральский государственный горный университет»



УТВЕРЖДАЮ

Проректор по учебно-методическому
комплексу
С.А.Упоров

РАБОЧАЯ ПРОГРАММА ДИСЦИПЛИНЫ (МОДУЛЯ)

Б1.О.12 МАТЕМАТИКА

Специальность - **21.05.04 Горное дело**

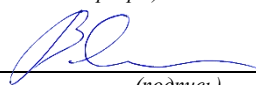
Направленность (профиль) – Маркшейдерское дело

год набора: 2022

Одобрена на заседании кафедры

Математики
(название кафедры)

Зав. кафедрой


(подпись)


Сурнев В.Б.
(Фамилия И.О.)

Протокол № 1 от 27.09.2021
(Дата)

Рассмотрена методической комиссией

горно-технологического факультета
(название факультета)

Председатель



Колчина Н.В.
(Фамилия И.О.)


Протокол №2 от 08.10.2021
(Дата)

Екатеринбург

Автор: Власова Л.В., доцент, к.ф.-м.н.

Рабочая программа дисциплины согласована с выпускающей кафедрой
Маркшейдерского дела

Заведующий кафедрой



подпись

А.В. Жабко

И.О. Фамилия

Аннотация рабочей программы дисциплины (модуля) «Математика»

Трудоемкость дисциплины (модуля): 13 з. е., 468 часов.

Форма промежуточной аттестации – зачет в 1,2,3 семестрах, экзамен в 4 семестре.

Цель дисциплины (модуля): формирование представлений о математике, как универсальном языке науки, средстве моделирования явлений и процессов; развитие логического мышления и алгоритмической культуры, необходимых для будущей профессиональной деятельности; овладение математическими знаниями и умениями, необходимыми в повседневной жизни, для изучения смежных естественнонаучных дисциплин на базовом уровне и дисциплин профессионального цикла; формирование умений и навыков, необходимых при практическом применении математических идей и методов для анализа и моделирования сложных систем, процессов, явлений, для поиска оптимальных решений и выбора наилучших способов их реализации; воспитание средствами математики культуры личности, понимания значимости математики для научно-технического прогресса, отношения к математике как к части общечеловеческой культуры.

Компетенции, формируемые в процессе изучения дисциплины (модуля):

универсальные

- способен осуществлять критический анализ проблемных ситуаций на основе системного подхода, выработать стратегию действий (УК-1)

Результат изучения дисциплины (модуля):

Знать:

- определение, свойства матриц и действия над матрицами; определение и свойства определителей;
- методы решения систем линейных алгебраических уравнений;
- основные определения и понятия векторной алгебры и их свойства;
- уравнения линий на плоскости, прямой и поверхностей в пространстве;
- числовые множества и действия с ними;
- типы элементарных функций и их свойства;
- понятия предела числовой последовательности и функции, основные теоремы о пределах;
- определения непрерывности функции в точке и на отрезке, теоремы о непрерывных функциях, виды точек разрыва;
- понятие производной и дифференциала и их свойства; таблицу производных основных элементарных функций;
- основные теоремы о дифференцируемых функциях и их приложения к нахождению пределов и к исследованию функций;
- общую схему исследования функций и построения графиков;
- понятие первообразной и неопределенного интеграла и их свойства; таблицу первообразных основных функций;
- основные методы интегрирования;
- понятие определенного интеграла, его свойства, нахождение через неопределенный интеграл;
- особенности нахождения несобственных интегралов;
- геометрические и технические приложения интегралов;
- понятие функции нескольких переменных и ее свойства;
- понятия частных производных, производных по направлению, градиента и способы их нахождения;
- понятие и способы нахождения экстремумов функций нескольких переменных;
- понятие и типы дифференциальных уравнений первого и второго порядка, методы их решения;
- понятие двойного и тройного интегралов, их свойства и вычисление в различных системах координат;

- понятие и типы криволинейных интегралов, их свойства и вычисление;
- связь двойных и криволинейных интегралов; теорему о независимости криволинейного интеграла второго рода от пути интегрирования;
- геометрические и технические приложения кратных и криволинейных интегралов;
- понятие числового ряда, его сходимости и суммы; свойства сходящихся рядов, признаки сходимости числовых рядов различных типов;
- понятие функционального ряда, его области сходимости;
- понятие, свойства и приложения степенных рядов;
- понятие ортогональных функций и систем;
- понятие рядов Фурье по различным тригонометрическим системам, теоремы об их сходимости;
- понятие функции комплексной переменной; элементарные функции комплексной переменной;
- условия дифференцируемости функции комплексной переменной;
- понятие интеграла от функции комплексной переменной и его нахождение;
- понятие вычета функции в особой точке и основную теорему о вычетах;
- понятие оригинала и изображения; изображения основных элементарных функций;
- основные методы приближенного решения алгебраических уравнений;
- методы интерполирования функций;
- приближенные методы нахождения определенных интегралов;
- приближенные методы решения дифференциальных уравнений;
- понятие случайного события и его вероятности;
- основные формулы комбинаторики;
- основные формулы теории вероятностей;
- понятие дискретной и непрерывной случайной величины; методы работы с ними;
- основные типы распределений случайных величин и их числовые характеристики;
- основные понятия математической статистики;

Уметь:

- производить различные действия с матрицами; упрощать и находить определители;
- применять векторы для решения практических задач;
- решать системы линейных алгебраических уравнений;
- строить прямую и кривые второго порядка на плоскости, плоскость и поверхности второго порядка;
- находить области определения функций;
- вычислять пределы числовых последовательностей и функций;
- исследовать функции на непрерывность;
- вычислять производные и дифференциалы различных функций;
- находить пределы по правилу Лопиталя;
- решать технические задачи на нахождение экстремальных значений функции;
- проводить полное исследование и строить графики функций;
- находить неопределенные, определенные и несобственные интегралы от различных функций;
- вычислять геометрические и технические величины с помощью интегралов;
- строить области определения функций нескольких переменных;
- находить производные и дифференциалы функций нескольких переменных, производные от неявных функций, производные по направлению и градиенты;
- составлять уравнения касательной плоскости и нормали к произвольной поверхности;
- исследовать функции нескольких переменных на экстремумы;
- составлять дифференциальные уравнения по геометрическим и техническим задачам;

- решать задачу Коши для различных типов дифференциальных уравнений первого и второго порядка;
- находить двойные, тройные и криволинейные интегралы в разных системах координат;
- вычислять геометрические и технические величины с помощью кратных и криволинейных интегралов;
- исследовать числовые ряды на сходимость;
- находить области сходимости степенных рядов;
- раскладывать функции в ряды Тейлора-Маклорена;
- раскладывать функции в ряды Фурье и находить суммы этих рядов;
- изображать комплексные области;
- исследовать функции комплексной переменной на аналитичность;
- находить производные и интегралы от функции комплексной переменной;
- находить изображения от оригиналов и восстанавливать оригиналы по их изображениям;
- решать задачу Коши для дифференциального уравнения с помощью преобразования Лапласа;
- находить вероятности элементарных и составных событий;
- производить обработку и находить основные характеристики случайных величин;
- работать со статистическими выборками и гипотезами;

Владеть:

- методами алгебры матриц;
- методами векторного анализа;
- различными методами решения систем линейных алгебраических уравнений;
- навыками построения и анализа геометрических объектов на плоскости и в пространстве;
- навыками построения графиков путем преобразования графиков основных элементарных функций;
- навыками нахождения пределов функций;
- навыками исследования точек разрыва функций;
- навыками использования дифференциального исчисления функции одной переменной для решения практических задач;
- навыками исследования дифференцируемых функций одной переменной;
- навыками нахождения интегралов от функций одной переменной;
- навыками использования интегрального исчисления функций одной переменной для решения практических задач;
- навыками исследования дифференцируемых функций нескольких переменных;
- навыками использования дифференциального исчисления функций нескольких переменных для решения прикладных задач по оптимизации;
- навыками составления и решения различных типов дифференциальных уравнений первого и второго порядка и соответствующих им задач Коши;
- навыками нахождения кратных и криволинейных интегралов по различным областям (кривым);
- навыками использования интегрального исчисления функций нескольких переменных для решения практических задач;
- навыками исследования числовых и функциональных рядов;
- навыками разложения различных функций в степенные и тригонометрические ряды;
- навыками применения рядов в приближенных вычислениях;
- навыками исследования функции комплексной переменной;
- навыками дифференцирования и интегрирования функции комплексной переменной;

- навыками применения преобразования Лапласа для нахождения изображений функций;
- навыками дифференцирования изображений и решения дифференциальных уравнений методами операционного исчисления;
- навыками численного решения алгебраических уравнений;
- навыками интерполирования;
- навыками численного интегрирования;
- навыками численного решения дифференциальных уравнений;
- навыками работы с вероятностными методами и моделями;
- навыками применения современного инструмента теории вероятностей и математической статистики для решения практических задач.

1 ЦЕЛИ ОСВОЕНИЯ ДИСЦИПЛИНЫ (МОДУЛЯ)

Целью освоения учебной дисциплины (модуля) «Математика» является формирование представлений о математике, как универсальном языке науки, средстве моделирования явлений и процессов; развитие логического мышления и алгоритмической культуры, необходимых для будущей профессиональной деятельности; овладение математическими знаниями и умениями, необходимыми в повседневной жизни, для изучения смежных естественнонаучных дисциплин на базовом уровне и дисциплин профессионального цикла; формирование умений и навыков, необходимых при практическом применении математических идей и методов для анализа и моделирования сложных систем, процессов, явлений, для поиска оптимальных решений и выбора наилучших способов их реализации; воспитание средствами математики культуры личности, понимания значимости математики для научно-технического прогресса, отношения к математике как к части общечеловеческой культуры.

Для достижения указанной цели необходимо:

- изучение основных понятий и методов математики;
- формирование навыков и умений решения типовых задач и работы со специальной литературой;
- умение использовать средства математики для решения теоретических и прикладных задач в своей профессиональной деятельности.

2 ПЕРЕЧЕНЬ ПЛАНИРУЕМЫХ РЕЗУЛЬТАТОВ ОБУЧЕНИЯ ПО ДИСЦИПЛИНЕ (МОДУЛЮ)

Результаты освоения дисциплины (модуля) «Математика» и формируемые у обучающихся компетенции определены в таблице 2.1.

Таблица 2.1 Формируемые компетенции и результаты обучения

| Код и наименование компетенции | Результаты обучения | | Код и наименование индикатора достижения компетенции |
|--|---------------------|--|---|
| 1 | 2 | | 3 |
| УК-1: способен осуществлять критический анализ проблемных ситуаций на основе системного подхода, выработать стратегию действий | знать | <ul style="list-style-type: none"> - определение, свойства матриц и действия над матрицами; определение и свойства определителей; - методы решения систем линейных алгебраических уравнений; - основные определения и понятия векторной алгебры и их свойства; - уравнения линий на плоскости, прямой и поверхностей в пространстве; - числовые множества и действия с ними; - типы элементарных функций и их свойства; - понятия предела числовой последовательности и функции, основные теоремы о пределах; - определения непрерывности функции в точке и на отрезке, теоремы о непрерывных функциях, виды точек разрыва; - понятие производной и дифференциала и их свойства; таблицу производных основных элементарных функций; | УК-1.1: понимает суть проблемной ситуации, формулирует проблему УК-1.2: рассматривает различные варианты решения проблемной ситуации на основе системного подхода, оценивает их преимущества и риски |

| | | |
|--|---|--|
| | <ul style="list-style-type: none"> - основные теоремы о дифференцируемых функциях и их приложения к нахождению пределов и к исследованию функций; - общую схему исследования функций и построения графиков; - понятие первообразной и неопределенного интеграла и их свойства; таблицу первообразных основных функций; - основные методы интегрирования; - понятие определенного интеграла, его свойства, нахождение через неопределенный интеграл; - особенности нахождения несобственных интегралов; - геометрические и технические приложения интегралов; - понятие функции нескольких переменных и ее свойства; - понятия частных производных, производных по направлению, градиента и способы их нахождения; - понятие и способы нахождения экстремумов функций нескольких переменных; - понятие и типы дифференциальных уравнений первого и второго порядка, методы их решения; - понятие двойного и тройного интегралов, их свойства и вычисление в различных системах координат; - понятие и типы криволинейных интегралов, их свойства и вычисление; - связь двойных и криволинейных интегралов; теорему о независимости криволинейного интеграла второго рода от пути интегрирования; - геометрические и технические приложения кратных и криволинейных интегралов; - понятие числового ряда, его сходимости и суммы; свойства сходящихся рядов, признаки сходимости числовых рядов различных типов; - понятие функционального ряда, его области сходимости; - понятие, свойства и приложения степенных рядов; - понятие ортогональных функций и систем; - понятие рядов Фурье по различным тригонометрическим системам, теоремы об их сходимости; - понятие функции комплексной переменной; элементарные функции комплексной переменной; - условия дифференцируемости функции комплексной переменной; - понятие интеграла от функции комплексной переменной и его нахождение; | |
|--|---|--|

| | | | |
|--|--------------|---|--|
| | | <ul style="list-style-type: none"> - понятие вычета функции в особой точке и основную теорему о вычетах; - понятие оригинала и изображения; изображения основных элементарных функций; - основные методы приближенного решения алгебраических уравнений; - методы интерполирования функций; - приближенные методы нахождения определенных интегралов; - приближенные методы решения дифференциальных уравнений; - понятие случайного события и его вероятности; - основные формулы комбинаторики; - основные формулы теории вероятностей; - понятие дискретной и непрерывной случайной величины; методы работы с ними; - основные типы распределений случайных величин и их числовые характеристики; - основные понятия математической статистики; | |
| | <p>уметь</p> | <ul style="list-style-type: none"> - производить различные действия с матрицами; упрощать и находить определители; - применять векторы для решения практических задач; - решать системы линейных алгебраических уравнений; - строить прямую и кривые второго порядка на плоскости, плоскость и поверхности второго порядка; - находить области определения функций; - вычислять пределы числовых последовательностей и функций; - исследовать функции на непрерывность; - вычислять производные и дифференциалы различных функций; - находить пределы по правилу Лопиталья; - решать технические задачи нахождение экстремальных значений функции; - проводить полное исследование и строить графики функций; - находить неопределенные, определенные и несобственные интегралы от различных функций; - вычислять геометрические и технические величины с помощью интегралов; - строить области определения функций нескольких переменных; - находить производные и дифференциалы функций нескольких переменных, производные от неявных функций, производные по направлению и градиенты; - составлять уравнения касательной плоскости и нормали к произвольной поверхности; | |

| | | |
|----------------------|---|--|
| | <ul style="list-style-type: none"> - исследовать функции нескольких переменных на экстремумы; - составлять дифференциальные уравнения по геометрическим и техническим задачам; - решать задачу Коши для различных типов дифференциальных уравнений первого и второго порядка; - находить двойные, тройные и криволинейные интегралы в разных системах координат; - вычислять геометрические и технические величины с помощью кратных и криволинейных интегралов; - исследовать числовые ряды на сходимость; - находить области сходимости степенных рядов; - раскладывать функции в ряды Тейлора-Маклорена; - раскладывать функции в ряды Фурье и находить суммы этих рядов; - изображать комплексные области; - исследовать функции комплексной переменной на аналитичность; - находить производные и интегралы от функции комплексной переменной; - находить изображения от оригиналов и восстанавливать оригиналы по их изображениям; - решать задачу Коши для дифференциального уравнения с помощью преобразования Лапласа; - находить вероятности элементарных и составных событий; - производить обработку и находить основные характеристики случайных величин; - работать со статистическими выборками и гипотезами; | |
| <p>вла- деть</p> | <ul style="list-style-type: none"> - методами алгебры матриц; - методами векторного анализа; - различными методами решения систем линейных алгебраических уравнений; - навыками построения и анализа геометрических объектов на плоскости и в пространстве; - навыками построения графиков путем преобразования графиков основных элементарных функций; - навыками нахождения пределов функций; - навыками исследования точек разрыва функций; - навыками использования дифференциального исчисления функции одной переменной для решения практических задач; - навыками исследования дифференцируемых функций одной переменной; - навыками нахождения интегралов от функций одной переменной; | |

| | | |
|--|---|--|
| | <ul style="list-style-type: none"> - навыками использования интегрального исчисления функций одной переменной для решения практических задач; - навыками исследования дифференцируемых функций нескольких переменных; - навыками использования дифференциального исчисления функций нескольких переменных для решения прикладных задач по оптимизации; - навыками составления и решения различных типов дифференциальных уравнений первого и второго порядка и соответствующих им задач Коши; - навыками нахождения кратных и криволинейных интегралов по различным областям (кривым); - навыками использования интегрального исчисления функций нескольких переменных для решения практических задач; - навыками исследования числовых и функциональных рядов; - навыками разложения различных функций в степенные и тригонометрические ряды; - навыками применения рядов в приближенных вычислениях; - навыками исследования функции комплексной переменной; - навыками дифференцирования и интегрирования функции комплексной переменной; - навыками применения преобразования Лапласа для нахождения изображений функций; - навыками дифференцирования изображений и решения дифференциальных уравнений методами операционного исчисления; - навыками численного решения алгебраических уравнений; - навыками интерполирования; - навыками численного интегрирования; - навыками численного решения дифференциальных уравнений; - навыками работы с вероятностными методами и моделями; - навыками применения современного инструмента теории вероятностей и математической статистики для решения практических задач. | |
|--|---|--|

3 МЕСТО ДИСЦИПЛИНЫ (МОДУЛЯ) В СТРУКТУРЕ ОБРАЗОВАТЕЛЬНОЙ ПРОГРАММЫ

Дисциплина «Математика» является дисциплиной обязательной части Блока 1 «Дисциплины (модули)» учебного плана по специальности.

**4 ОБЪЕМ ДИСЦИПЛИНЫ (МОДУЛЯ) В ЗАЧЕТНЫХ ЕДИНИЦАХ
С УКАЗАНИЕМ КОЛИЧЕСТВА АКАДЕМИЧЕСКИХ ЧАСОВ, ВЫДЕЛЕННЫХ НА
КОНТАКТНУЮ РАБОТУ ОБУЧАЮЩИХСЯ С ПРЕПОДАВАТЕЛЕМ (ПО ВИДАМ
УЧЕБНЫХ ЗАНЯТИЙ) И НА САМОСТОЯТЕЛЬНУЮ РАБОТУ**

| кол-во з.е. | Трудоемкость дисциплины | | | | | | | контрольные, расчетно-гра- фические ра- боты, рефе- раты | курсовые работы (проекты) |
|-------------------------------|-------------------------|------------|------------|--------|------------|-----------|-----------|--|---------------------------------|
| | Часы | | | | | | | | |
| | общая | лекции | практ.зан. | лабор. | СР | зачет | экз. | | |
| <i>очная форма обучения</i> | | | | | | | | | |
| 13 | 468 | 132 | 164 | - | 118 | 27 | 27 | 4 к.р. | - |
| <i>1 семестр</i> | | | | | | | | | |
| 3 | 108 | 36 | 36 | - | 27 | 9 | - | 1 к.р. | - |
| <i>2 семестр</i> | | | | | | | | | |
| 3 | 108 | 32 | 32 | - | 35 | 9 | - | 1 к.р. | - |
| <i>3 семестр</i> | | | | | | | | | |
| 3 | 108 | 32 | 48 | - | 19 | 9 | - | 1 к.р. | - |
| <i>4 семестр</i> | | | | | | | | | |
| 4 | 144 | 32 | 48 | - | 37 | - | 27 | 1 к.р. | - |
| <i>заочная форма обучения</i> | | | | | | | | | |
| 13 | 468 | 32 | 36 | - | 379 | 12 | 9 | 4 к.р. | - |
| <i>1 семестр</i> | | | | | | | | | |
| 3 | 108 | 8 | 8 | - | 88 | 4 | - | 1 к.р. | - |
| <i>2 семестр</i> | | | | | | | | | |
| 3 | 108 | 8 | 8 | - | 88 | 4 | - | 1 к.р. | - |
| <i>3 семестр</i> | | | | | | | | | |
| 3 | 108 | 8 | 10 | - | 86 | 4 | - | 1 к.р. | - |
| <i>4 семестр</i> | | | | | | | | | |
| 4 | 144 | 8 | 10 | - | 117 | - | 9 | 1 к.р. | - |

**5 СОДЕРЖАНИЕ ДИСЦИПЛИНЫ (МОДУЛЯ),
СТРУКТУРИРОВАННОЕ ПО ТЕМАМ (РАЗДЕЛАМ) С УКАЗАНИЕМ
ОТВЕДЕННОГО НА НИХ КОЛИЧЕСТВА АКАДЕМИЧЕСКИХ ЧАСОВ И ВИДОВ
УЧЕБНЫХ ЗАНЯТИЙ**

5.1 Тематический план изучения дисциплины (модуля)

Для студентов очной формы обучения:

| № | Тема | Контактная работа обучающихся с преподавателем | | | Практи- ческая подго- товка | Самосто- ятельная работа |
|---|---|--|---------------------|--------------------|--------------------------------------|--------------------------------|
| | | лекции | практич. занятия | лаборат. занят. | | |
| 1 | Раздел 1. Линейная алгебра. | 16 | 16 | | | 6 |
| 2 | Выполнение контрольной работы. | | | | | 9 |
| 3 | Раздел 2. Аналитическая геометрия | 8 | 8 | | | 3 |
| 4 | Раздел 3. Введение в математический анализ. | 12 | 12 | | | 9 |
| 5 | Подготовка к зачету | | | | | 9 |

| № | Тема | Контактная работа обучающихся с преподавателем | | | Практическая подготовка | Самостоятельная работа |
|----|---|--|------------------|-----------------|-------------------------|------------------------|
| | | лекции | практич. занятия | лаборат. занят. | | |
| 6 | ИТОГО за семестр | 36 | 36 | | | 27+9=36 |
| 7 | Раздел 4. Дифференциальное исчисление функций одной переменной и его приложение к исследованию функций и построению графиков. | 16 | 14 | | | 13 |
| 8 | Раздел 5. Интегральное исчисление функций одной переменной. | 16 | 18 | | | 13 |
| 9 | Выполнение контрольной работы. | | | | | 9 |
| 10 | Подготовка к зачету. | | | | | 9 |
| 11 | ИТОГО за семестр | 32 | 32 | | | 35+9=44 |
| 12 | Раздел 6. Дифференциальное исчисление функций нескольких переменных. | 8 | 14 | | | 3 |
| 13 | Выполнение контрольной работы. | | | | | 9 |
| 14 | Раздел 7. Обыкновенные дифференциальные уравнения. | 10 | 14 | | | 2 |
| 15 | Раздел 8. Интегральное исчисление функций нескольких переменных. | 14 | 20 | | | 5 |
| 16 | Подготовка к зачету. | | | | | 9 |
| 17 | ИТОГО за семестр | 32 | 48 | | | 19+9=26 |
| 18 | Раздел 9. Числовые и функциональные ряды. Ряды Фурье. | 8 | 14 | | | 6 |
| 19 | Раздел 10. Функции комплексной переменной. Элементы операционного исчисления. | 6 | 10 | | | 7 |
| 20 | Раздел 11. Методы вычислений. | 2 | 4 | | | 5 |
| 21 | Раздел 12. Теория вероятностей и элементы математической статистики. | 16 | 20 | | | 10 |
| 22 | Выполнение контрольной работы. | | | | | 9 |
| 23 | Подготовка к экзамену. | | | | | 27 |
| 24 | ИТОГО за семестр | 32 | 48 | | | 37+27=64 |
| 25 | ИТОГО | 132 | 164 | | | 172 |

Для студентов заочной формы обучения:

| № | Тема | Контактная работа обучающихся с преподавателем | | | Практическая подготовка | Самостоятельная работа |
|----|---|--|------------------|-----------------|-------------------------|------------------------|
| | | лекции | практич. занятия | лаборат. занят. | | |
| 1 | Раздел 1. Линейная алгебра. | 4 | 4 | | | 32 |
| 2 | Выполнение контрольной работы. | | | | | 24 |
| 3 | Раздел 2. Аналитическая геометрия | 2 | 2 | | | 16 |
| 4 | Раздел 3. Введение в математический анализ. | 2 | 2 | | | 16 |
| 5 | Подготовка к зачету | | | | | 4 |
| 6 | ИТОГО за семестр | 8 | 8 | | | 88+4=92 |
| 7 | Раздел 4. Дифференциальное исчисление функций одной переменной и его приложение к исследованию функций и построению графиков. | 4 | 4 | | | 28 |
| 8 | Раздел 5. Интегральное исчисление функций одной переменной. | 4 | 4 | | | 36 |
| 9 | Выполнение контрольной работы. | | | | | 24 |
| 10 | Подготовка к зачету. | | | | | 4 |
| 11 | ИТОГО за семестр | 8 | 8 | | | 88+4=92 |
| 12 | Раздел 6. Дифференциальное исчисление функций нескольких переменных. | 2 | 2 | | | 20 |
| 13 | Выполнение контрольной работы. | | | | | 24 |
| 14 | Раздел 7. Обыкновенные дифференциальные уравнения. | 2 | 4 | | | 12 |
| 15 | Раздел 8. Интегральное исчисление функций нескольких переменных. | 4 | 4 | | | 30 |
| 16 | Подготовка к зачету. | | | | | 4 |
| 17 | ИТОГО за семестр | 8 | 10 | | | 86+4=90 |
| 18 | Раздел 9. Числовые и функциональные ряды. Ряды Фурье. | 2 | 4 | | | 24 |
| 19 | Раздел 10. Функции комплексной переменной. Элементы операционного исчисления. | 2 | 4 | | | 28 |
| 20 | Раздел 11. Методы вычислений. | - | - | | | 9 |
| 21 | Раздел 12. Теория вероятностей и элементы математической статистики. | 4 | 2 | | | 32 |

| № | Тема | Контактная работа обучающихся с преподавателем | | | Практическая подготовка | Самостоятельная работа |
|----|--------------------------------|--|------------------|-----------------|-------------------------|------------------------|
| | | лекции | практич. занятия | лаборат. занят. | | |
| 22 | Выполнение контрольной работы. | | | | | 24 |
| 23 | Подготовка к экзамену. | | | | | 9 |
| 24 | ИТОГО за семестр | 8 | 10 | | | 117+9= 126 |
| 25 | ИТОГО | 32 | 36 | | | 400 |

5.2 Содержание учебной дисциплины (модуля)

Раздел 1. ЛИНЕЙНАЯ АЛГЕБРА

Тема 1.1. Матрицы, определители.

Понятие матрицы, виды матриц. Линейные операции над матрицами. Определитель квадратной матрицы и вычисление определителей. Обратная матрица. Ранг матрицы.

Тема 1.2. Системы линейных алгебраических уравнений.

Системы линейных уравнений. Матричная запись системы, условие совместимости. Метод Гаусса. Системы n линейных уравнений с n неизвестными, матричный метод решения, правило Крамера. Однородные системы.

Тема 1.3. Векторы.

Линейные операции над векторами. Проекция вектора на ось. Линейная зависимость векторов. Базис. Разложение вектора по координатному базису. Модуль вектора. Направляющие косинусы. Условие коллинеарности векторов. Скалярное и векторное произведения двух векторов. Свойства этих операций. Угол между векторами, площадь треугольника и параллелограмма. Условие перпендикулярности векторов. Смешанное произведение трех векторов, выражение через координаты. Объем тетраэдра. Условие компланарности векторов.

Раздел 2. АНАЛИТИЧЕСКАЯ ГЕОМЕТРИЯ

Тема 2.1. Аналитическая геометрия на плоскости.

Прямая линия на плоскости, различные виды уравнений прямой. Угол между двумя прямыми, точка пересечения прямых. Кривые второго порядка: окружность, эллипс, гипербола, парабола.

Тема 2.2. Аналитическая геометрия в пространстве.

Уравнения плоскости и прямой в пространстве. Основные задачи на плоскость и прямую в пространстве. Поверхности второго порядка.

Раздел 3. ВВЕДЕНИЕ В МАТЕМАТИЧЕСКИЙ АНАЛИЗ

Тема 3.1. Множества, функции.

Множества, основные понятия. Числовые множества (N, Z, Q, R). Комплексные числа. Числовые промежутки, окрестность точки. Понятие функции одной переменной, способы задания, основные характеристики. Обратная функция. Сложная функция. Основные элементарные функции и их графики. Элементарная функция.

Тема 3.2. Теория пределов. Непрерывность функции.

Числовая последовательность, предел числовой последовательности, простейшие свойства пределов. Предел функции. Бесконечно малые функции и их свойства. Теоремы о вычислении пределов суммы, произведения и частного. Бесконечно большие функции, их связь с бесконечно малыми. Сравнение бесконечно малых. Признаки существования предела. Первый и второй замечательные пределы. Односторонние пределы функции в точке. Три определения непрерывности функции в точке, их эквивалентность. Точки разрыва. Основные теоремы о непрерывных функциях, непрерывность элементарных функций. Свойства функций, непрерывных на отрезке.

Раздел 4. ДИФФЕРЕНЦИАЛЬНОЕ ИСЧИСЛЕНИЕ ФУНКЦИЙ ОДНОЙ ПЕРЕМЕННОЙ И ЕГО ПРИЛОЖЕНИЕ К ИССЛЕДОВАНИЮ ФУНКЦИЙ И ПОСТРОЕНИЮ ГРАФИКОВ

Тема 4.1. Производная и дифференциал функции

Понятие производной, ее механический и геометрический смысл. Уравнения касательной и нормали к графику функции. Связь непрерывности и дифференцируемости функций. Правила дифференцирования постоянной, суммы, разности, произведения и частного функций. Производная сложной функции. Производная обратной функции. Вывод формул производных основных элементарных функций. Таблица производных. Производные высших порядков. Параметрическое задание функций. Производные 1-го и 2-го порядков от функции, заданной параметрически.

Дифференциал функции, его геометрический смысл и применение. Дифференциал сложной функции. Дифференциалы высших порядков.

Тема 4.2. Приложения производной функции одной переменной

Теоремы Ролля, Лагранжа, Коши. Правило Лопитала.

Возрастание и убывание функции. Достаточные условия возрастания и убывания. Экстремумы. Необходимое и достаточное условия экстремумов. Наибольшее и наименьшее значения функции на отрезке. Применение теории экстремума к решению геометрических и технических задач. Выпуклость и вогнутость графика функции, точки перегиба. Достаточные условия выпуклости и вогнутости. Необходимые и достаточные условия перегибов. Вертикальные и наклонные асимптоты графика функции. Общая схема исследования функций и построения графиков.

Раздел 5. ИНТЕГРАЛЬНОЕ ИСЧИСЛЕНИЕ ФУНКЦИЙ ОДНОЙ ПЕРЕМЕННОЙ

Тема 5.1. Неопределенный интеграл

Понятие первообразной, разность первообразных от одной функции. Понятие неопределенного интеграла и его свойства. Таблица основных неопределенных интегралов. Основные методы интегрирования: метод непосредственного интегрирования, метод замены переменной, метод интегрирования по частям. Интегрирование рациональных функций: интегрирование простейших рациональных дробей, интегрирование правильных рациональных дробей с помощью разложения на простейшие дроби, интегрирование неправильных рациональных дробей.

Интегрирование тригонометрических функций: использование тригонометрических преобразований; использование замены переменной. Интегрирование иррациональных функций: квадратичные иррациональности, тригонометрические подстановки.

Тема 5.2. Определенный и несобственный интегралы и их приложения

Определенный интеграл как предел интегральной суммы. Геометрический и физический смысл определенного интеграла. Основные свойства. Производная определенного интеграла по переменному верхнему пределу. Формула Ньютона-Лейбница. Замена переменной и интегрирование по частям.

Несобственные интегралы по бесконечному промежутку. Несобственные интегралы от функции, имеющей разрывы. Признаки сходимости несобственных интегралов.

Геометрические и физические приложения определенных и несобственных интегралов: площадь плоской фигуры, длина дуги кривой, объем тела вращения, среднее значение функции.

Раздел 6. ДИФФЕРЕНЦИАЛЬНОЕ ИСЧИСЛЕНИЕ ФУНКЦИЙ НЕСКОЛЬКИХ ПЕРЕМЕННЫХ

Тема 6.1. Понятие функции нескольких переменных.

Понятие функции двух и более переменных. Способы задания. График функции двух переменных. Линии и поверхности уровня. Предел и непрерывность. Свойства функций, непрерывных в замкнутой области.

Тема 6.2. Дифференцирование функции нескольких переменных.

Частные и полное приращения функции. Частные производные первого порядка функции двух и более переменных. Частные производные высших порядков. Полное приращение и полный дифференциал функции двух и более переменных. Применение дифференциала в приближенных вычислениях. Производная сложной функции. Неявное задание функции одной и двух переменных. Дифференцирование неявных функций. Производная функций двух и трех переменных по заданному направлению, физический смысл производной по направлению. Градиент функции. Касательная плоскость и нормаль к поверхности.

Тема 6.3. Экстремум функции нескольких переменных.

Максимум и минимум функции двух переменных. Наибольшее и наименьшее значения функции двух переменных в замкнутой области. Условный экстремум функции двух переменных. Прикладные задачи по оптимизации.

Раздел 7. ОБЫКНОВЕННЫЕ ДИФФЕРЕНЦИАЛЬНЫЕ УРАВНЕНИЯ

Тема 7.1. Дифференциальные уравнения первого порядка.

Понятие дифференциального уравнения, его порядка и решения. Примеры дифференциальных уравнений, как моделей реальных процессов. Дифференциальное уравнение 1-го порядка, его общее решение, задача Коши, теорема существования и единственности решения задачи Коши. Уравнения с разделяющимися переменными. Однородные дифференциальные уравнения. Линейные уравнения. Геометрические и физические задачи на составление дифференциальных уравнений.

Тема 7.2. Дифференциальные уравнения второго и высших порядков

Общее решение дифференциального уравнения 2-го порядка, частные решения. Задача Коши. Теорема существования и единственности решения задачи Коши. Уравнения, допускающие понижение порядка. Линейные однородные уравнения 2-го порядка, фундаментальная система решений, структура общего решения. Структура общего решения неоднородного линейного дифференциального уравнения. Линейные однородные дифференциальные уравнения с постоянными коэффициентами: характеристическое уравнение, подбор фундаментальной системы решений по корням характеристического уравнения. Интегрирование неоднородных линейных дифференциальных уравнений с постоянными коэффициентами и правой частью специального вида. Системы линейных дифференциальных уравнений с постоянными коэффициентами.

Раздел 8. ИНТЕГРАЛЬНОЕ ИСЧИСЛЕНИЕ ФУНКЦИЙ НЕСКОЛЬКИХ ПЕРЕМЕННЫХ

Тема 8.1. Двойной и тройной интегралы

Понятие двойного интеграла как предела интегральной суммы, достаточные условия существования двойного интеграла. Геометрический и физический смысл двойного интеграла. Основные свойства двойного интеграла. Вычисление двойного интеграла в прямоугольных и в полярных координатах. Приложения двойного интеграла (площадь, объем, масса, центр тяжести, моменты инерции). Понятие, свойства и теорема существования тройного интеграла. Вычисление тройного интеграла в прямоугольных, цилиндрических и сферических координатах. Приложения тройного интеграла (объем, масса, центр тяжести, моменты инерции).

Тема 8.2. Криволинейные интегралы.

Понятие криволинейного интеграла I рода, теорема существования, свойства, вычисление, приложения (длина кривой, масса кривой, центр тяжести, моменты инерции). Понятие криволинейного интеграла II рода. Теорема существования, свойства, вычисление. Формула Грина. Условие независимости криволинейного интеграла II рода от пути интегрирования. Работа переменной силы.

Раздел 9. ЧИСЛОВЫЕ И ФУНКЦИОНАЛЬНЫЕ РЯДЫ. РЯДЫ ФУРЬЕ

Тема 9.1. Числовые ряды.

Понятие числового ряда, его сходимости и суммы, свойства сходящихся рядов. Ряд, состоящий из членов геометрической прогрессии. Гармонический ряд. Необходимый признак сходимости числового ряда. Достаточные признаки сходимости рядов с положительными членами: признаки сравнения, признак Даламбера, интегральный признак Коши. Знакопередающиеся ряды, признак Лейбница. Знакопеременные ряды, признак абсолютной сходимости. Свойства абсолютно сходящихся рядов. Условная сходимость знакопередающихся рядов.

Тема 9.2. Функциональные ряды.

Понятие функционального ряда, его точки сходимости и область сходимости. Интервал и радиус сходимости степенного ряда. Свойства степенных рядов. Разложение функции в степенные ряды Тейлора-Маклорена. Необходимое и достаточное условия сходимости ряда Тейлора к функции, для которой он составлен. Разложение некоторых элементарных функций в ряды Маклорена. Приложения степенных рядов к вычислениям приближенных значений функций, определенных интегралов и решению дифференциальных уравнений.

Тема 9.3. Ряды Фурье.

Ортогональные функции и системы ортогональных функций. Разложение функции в ряд Фурье по основной тригонометрической системе. Теорема сходимости тригонометрического ряда Фурье. Ряды Фурье по системам синусов и косинусов. Разложение периодической функции в ряд Фурье.

Раздел 10. ФУНКЦИИ КОМПЛЕКСНОЙ ПЕРЕМЕННОЙ. ЭЛЕМЕНТЫ ОПЕРАЦИОННОГО ИСЧИСЛЕНИЯ

Тема 10.1. Дифференцирование функции комплексной переменной.

Понятие и геометрический смысл функции комплексной переменной. Отображение линий и областей. Элементарные функции комплексной переменной. Предел и непрерывность функции. Определение производной, необходимые и достаточные условия дифференцируемости (условия Коши-Римана) функции комплексной переменной. Аналитические функции.

Тема 10.2. Интегрирование функции комплексной переменной.

Интеграл от функции комплексной переменной, его свойства и вычисление. Основная теорема Коши для односвязной и многосвязной областей. Вычисление интеграла от аналитической функции. Особые точки функции. Вычет функции в особой точке. Вычисление вычетов в полюсах функции. Основная теорема Коши о вычетах. Приложения вычетов.

Тема 10.3. Операционное исчисление.

Понятия оригинала и изображения. Преобразование Лапласа. Нахождение изображений функций. Теорема запаздывания. Отыскание оригинала по изображению. Изображения производных от оригиналов. Применение операционного исчисления к решению дифференциальных уравнений.

Раздел 11. МЕТОДЫ ВЫЧИСЛЕНИЙ

Приближенное решение алгебраических уравнений (Графический метод. Метод хорд. Метод касательных. Комбинированный метод хорд и касательных. Метод итераций.). Интерполирование (Интерполяционный многочлен Лагранжа.). Приближенное вычисление определенных интегралов (Формулы прямоугольников. Формула трапеций. Формула Симпсона.). Приближенное интегрирование дифференциальных уравнений (Метод Эйлера. Метод Рунге-Кутты. Метод Пикара последовательных приближений.).

Раздел 12. ТЕОРИЯ ВЕРОЯТНОСТЕЙ И ЭЛЕМЕНТЫ МАТЕМАТИЧЕСКОЙ СТАТИСТИКИ.

Тема 12.1. Случайные события.

Случайные события. Классическое, статистическое и геометрическое определения вероятности случайного события. Основные формулы комбинаторики. Алгебра событий, теоремы сложения и умножения вероятностей. Формула полной вероятности. Формула Бейеса. Повторные независимые испытания: формула Бернулли, локальная и интегральная теоремы Лапласа, формула Пуассона.

Тема 12.2. Случайные величины.

Дискретные и непрерывные случайные величины. Ряд распределения дискретной случайной величины. Распределения Бернулли и Пуассона. Числовые характеристики случайных величин. Свойства математического ожидания и дисперсии. Функция распределения случайной величины и ее свойства. Непрерывная случайная величина, плотность распределения, свойства плотности распределения. Равномерное и показательное распределения. Вероятность попадания случайной величины в заданный промежуток. Числовые характеристики непрерывной случайной величины. Нормальное распределение: нормальная кривая, числовые характеристики, вероятность попадания в заданный промежуток и вероятность заданного отклонения от математического ожидания. Двумерная дискретная случайная величина: матрица распределения, числовые характеристики, корреляционный момент и коэффициент корреляции. Условные законы распределения составляющих. Условные математические ожидания. Линия регрессии.

Тема 12.3. Элементы математической статистики.

Закон больших чисел и центральная предельная теорема. Выборка значений случайной величины, типы выборок и способы отбора. Дискретный и интервальный статистические ряды. Эмпирическая функция распределения. Полигон и гистограммы. Числовые характеристики выборки. Статистические оценки параметров распределения случайной величины (генеральной совокупности) по выборке её значений, свойства оценок. Точечные и интервальные оценки. Доверительные интервалы для оценки математического ожидания нормального распределения при известной и неизвестной дисперсии. Оценки точности измерений. Понятие о статистической проверке статистических гипотез. Проверка гипотезы о виде закона распределения изучаемой случайной величины. Критерий согласия, уровень значимости. Пример проверки нормального распределения с помощью критерия “хи квадрат”.

6 ОБРАЗОВАТЕЛЬНЫЕ ТЕХНОЛОГИИ

Освоение дисциплины (модуля) предусматривает репродуктивные (информационные лекции, опросы, работа с книгой и т.д.); активные (доклады, работа с информационными ресурсами, решение задач, кейсов и проч.); интерактивные (бизнес-кейсы, групповые дискуссии, тренинги, анализ ситуаций, деловые и ролевые игры, круглые столы, иные) технологии обучения.

7 ПЕРЕЧЕНЬ УЧЕБНО-МЕТОДИЧЕСКОГО ОБЕСПЕЧЕНИЯ ДЛЯ САМОСТОЯТЕЛЬНОЙ РАБОТЫ ОБУЧАЮЩИХСЯ ПО ДИСЦИПЛИНЕ (МОДУЛЮ)

Для организации самостоятельной работы обучающихся по изучению дисциплины «Математика» кафедрой подготовлены *Методические указания по организации самостоятельной работы и задания для обучающихся.*

Для выполнения контрольных работ студентами кафедрой подготовлены *Методические рекомендации и задания к контрольным работам для обучающихся.*

Форма контроля самостоятельной работы обучающихся: проверка на практическом занятии, проверка контрольной работы, зачет, экзамен.

8 ОЦЕНОЧНЫЕ МАТЕРИАЛЫ ДЛЯ ПРОВЕДЕНИЯ ТЕКУЩЕГО КОНТРОЛЯ УСПЕВАЕМОСТИ И ПРОМЕЖУТОЧНОЙ АТТЕСТАЦИИ ОБУЧАЮЩИХСЯ ПО ДИСЦИПЛИНЕ (МОДУЛЮ)

Оценка результатов обучения осуществляется в ходе текущего контроля успеваемости и промежуточной аттестации.

Формы и методы текущего контроля: экспертное наблюдение и оценка результата деятельности обучающегося на учебных занятиях, экспертная оценка выполненных самостоятельных работ, оценка результатов оценочных мероприятий.

Оценочные средства: опрос, разноуровневые задачи и задания, контрольная работа.

| № п/п | Тема | Шифр компетенции | Конкретизированные результаты обучения | Оценочные средства |
|------------------------|---|------------------|--|---|
| 1. | Раздел 1. Линейная алгебра. | УК-1 | <p><i>Знать:</i> определение, свойства матриц и действия над матрицами; определение и свойства определителей; основные определения и понятия векторной алгебры и их свойства; методы решения систем линейных алгебраических уравнений;</p> <p><i>Уметь:</i> производить различные действия с матрицами; упрощать и находить определители; решать системы линейных алгебраических уравнений; применять векторы для решения практических задач;</p> <p><i>Владеть:</i> методами алгебры матриц; методами векторного анализа; различными методами решения систем линейных алгебраических уравнений;</p> | Опрос, разноуровневые задачи и задания. |
| Контрольная работа № 1 | | | | |
| 2. | Раздел 2. Аналитическая геометрия. | УК-1 | <p><i>Знать:</i> уравнения линий на плоскости, прямой и поверхностей в пространстве;</p> <p><i>Уметь:</i> строить прямую и кривые второго порядка на плоскости, плоскость и поверхности второго порядка;</p> <p><i>Владеть:</i> навыками построения и анализа геометрических объектов на плоскости и в пространстве;</p> | Опрос, разноуровневые задачи и задания. |
| 3. | Раздел 3. Введение в математический анализ. | УК-1 | <p><i>Знать:</i> числовые множества и действия с ними; типы элементарных функций и их свойства; понятия предела числовой последовательности и функции, основные теоремы о пределах; определения непрерывности функции в точке и на отрезке, теоремы о непрерывных функциях, виды точек разрыва;</p> <p><i>Уметь:</i> находить области определения функций; вычислять пределы числовых последовательностей и функций; исследовать функции на непрерывность;</p> <p><i>Владеть:</i> навыками построения графиков путем преобразования графиков основных элементарных функций; навыками нахождения пределов функций; навыками исследования точек разрыва функций;</p> | Опрос, разноуровневые задачи и задания, тест. |

| | | | | |
|------------------------|---|------|---|---|
| 4. | Раздел 4. Дифференциальное исчисление функций одной переменной и его приложение к исследованию функций и построению графиков. | УК-1 | <p><i>Знать:</i> понятие производной и дифференциала и их свойства; таблицу производных основных элементарных функций; основные теоремы о дифференцируемых функциях и их приложения к нахождению пределов и к исследованию функций; общую схему исследования функций и построения графиков;</p> <p><i>Уметь:</i> вычислять производные и дифференциалы различных функций; находить пределы по правилу Лопиталя; решать технические задачи на нахождение экстремальных значений функции; проводить полное исследование и строить графики функций;</p> <p><i>Владеть:</i> навыками исследования дифференцируемых функций одной переменной; навыками использования дифференциального исчисления функции одной переменной для решения практических задач;</p> | Опрос, разноуровневые задачи и задания. |
| 5. | Раздел 5. Интегральное исчисление функций одной переменной. | УК-1 | <p><i>Знать:</i> понятие первообразной и неопределенного интеграла и их свойства; таблицу первообразных основных функций; основные методы интегрирования; понятие определенного интеграла, его свойства, нахождение через неопределенный интеграл; особенности нахождения несобственных интегралов; геометрические и технические приложения интегралов;</p> <p><i>Уметь:</i> находить неопределенные, определенные и несобственные интегралы от различных функций; вычислять геометрические и технические величины с помощью интегралов;</p> <p><i>Владеть:</i> навыками нахождения интегралов от функций одной переменной; навыками использования интегрального исчисления функций одной переменной для решения практических задач;</p> | Опрос, разноуровневые задачи и задания. |
| Контрольная работа № 2 | | | | |
| 6. | Раздел 6. Дифференциальное исчисление функций нескольких переменных. | УК-1 | <p><i>Знать:</i> понятие функции нескольких переменных и ее свойства; понятия частных производных, производных по направлению, градиента и способы их нахождения; понятие и способы нахождения экстремумов функций нескольких переменных;</p> <p><i>Уметь:</i> строить области определения функций нескольких переменных; находить производные и дифференциалы функций нескольких переменных, производные от неявных функций, производные по направлению и градиенты; составлять уравнения касательной плоскости и нормали к произвольной поверхности; исследовать функции нескольких переменных на экстремумы;</p> <p><i>Владеть:</i> навыками исследования дифференцируемых функций нескольких переменных; навыками использования дифференциального исчисления функций нескольких переменных для решения прикладных задач по оптимизации;</p> | Опрос, разноуровневые задачи и задания. |

| | | | | |
|-----|--|------|--|---|
| 7. | Раздел 7. Обыкновенные дифференциальные уравнения. | УК-1 | <p><i>Знать:</i> понятие и типы дифференциальных уравнений первого и второго порядка, методы их решения;</p> <p><i>Уметь:</i> решать задачу Коши для различных типов дифференциальных уравнений первого и второго порядка; составлять дифференциальные уравнения по геометрическим и техническим задачам;</p> <p><i>Владеть:</i> навыками составления и решения различных типов дифференциальных уравнений первого и второго порядка и соответствующих им задач Коши;</p> | Опрос, разноразличные задачи и задания. |
| 8. | Раздел 8. Интегральное исчисление функций нескольких переменных. | УК-1 | <p><i>Знать:</i> понятие двойного и тройного интегралов, их свойства и вычисление в различных системах координат; понятие и типы криволинейных интегралов, их свойства и вычисление; связь двойных и криволинейных интегралов; теорему о независимости криволинейного интеграла второго рода от пути интегрирования; геометрические и технические приложения кратных и криволинейных интегралов;</p> <p><i>Уметь:</i> находить двойные, тройные и криволинейные интегралы в разных системах координат; вычислять геометрические и технические величины с помощью кратных и криволинейных интегралов;</p> <p><i>Владеть:</i> навыками нахождения кратных и криволинейных интегралов по различным областям (кривым); навыками использования интегрального исчисления функций нескольких переменных для решения практических задач;</p> | Опрос, разноразличные задачи и задания. |
| 9. | Раздел 9. Числовые и функциональные ряды. Ряды Фурье. | УК-1 | <p><i>Знать:</i> понятие числового ряда, его сходимости и суммы; свойства сходящихся рядов, признаки сходимости числовых рядов различных типов; понятие функционального ряда, его области сходимости; свойства и приложения степенных рядов; понятие ортогональных функций и систем; понятие рядов Фурье по различным тригонометрическим системам, теоремы об их сходимости;</p> <p><i>Уметь:</i> исследовать числовые ряды на сходимость; находить области сходимости степенных рядов; раскладывать функции в ряды Тейлора-Маклорена; раскладывать функции в ряды Фурье и находить суммы этих рядов;</p> <p><i>Владеть:</i> навыками исследования числовых и функциональных рядов; навыками разложения различных функций в степенные и тригонометрические ряды; навыками применения рядов в приближенных вычислениях;</p> | Опрос, разноразличные задачи и задания. |
| 10. | Раздел 10. Функции комплексной переменной. Элементы | УК-1 | <p><i>Знать:</i> понятие функции комплексной переменной; элементарные функции комплексной переменной; условия дифференцируемости функции комплексной переменной; понятие</p> | Опрос, разноразличные |

| | | | | |
|-----|--|------|---|---|
| | операционного исчисления. | | <p>интеграла от функции комплексной переменной и его нахождение; понятие вычета функции в особой точке и основную теорему о вычетах; понятие оригинала и изображения; изображения основных элементарных функций;</p> <p><i>Уметь:</i> изображать комплексные области; исследовать функции комплексной переменной на аналитичность; находить производные и интегралы от функции комплексной переменной; находить изображения от оригиналов и восстанавливать оригиналы по их изображениям; решать задачу Коши для дифференциального уравнения с помощью преобразования Лапласа;</p> <p><i>Владеть:</i> навыками исследования функции комплексной переменной; навыками дифференцирования и интегрирования функции комплексной переменной; навыками применения преобразования Лапласа для нахождения изображений функций; навыками дифференцирования изображений и решения дифференциальных уравнений методами операционного исчисления;</p> | задачи и задания. |
| 11. | Раздел 11. Методы вычислений. | УК-1 | <p><i>Знать:</i> основные методы приближенного решения алгебраических уравнений; методы интерполирования функций; приближенные методы нахождения определенных интегралов; приближенные методы решения дифференциальных уравнений;</p> <p><i>Уметь:</i> приближенно решать алгебраические уравнения; проводить интерполяцию; находить определенные интегралы численными методами; решать дифференциальные уравнения численными методами;</p> <p><i>Владеть:</i> навыками численного решения алгебраических уравнений; навыками интерполирования; навыками численного интегрирования; навыками численного решения дифференциальных уравнений;</p> | Опрос, разноразличные задачи и задания. |
| 12. | Раздел 12. Теория вероятностей и элементы математической статистики. | УК-1 | <p><i>Знать:</i> понятие случайного события и его вероятности; основные формулы комбинаторики; основные формулы теории вероятностей; понятие дискретной и непрерывной случайной величины, методы работы с ними; основные типы распределений случайных величин и их числовые характеристики; основные понятия математической статистики;</p> <p><i>Уметь:</i> находить вероятности элементарных и составных событий; производить обработку и находить основные характеристики случайных величин; производить обработку и находить основные характеристики случайных величин; работать со статистическими выборками и гипотезами;</p> <p><i>Владеть:</i> навыками работы с вероятностными методами и моделями; навыками применения</p> | Опрос, разноразличные задачи и задания. |

| | | | | |
|------------------------|--|--|--|--|
| | | | современного инструмента теории вероятностей и математической статистики для решения практических задач. | |
| Контрольная работа № 4 | | | | |

Промежуточная аттестация по итогам освоения дисциплины проводится в форме зачетов в 1,2,3 семестрах и в форме экзамена в 4 семестре.

Для осуществления текущего контроля знаний, умений, владений и промежуточной аттестации обучающихся используется комплект оценочных средств по дисциплине.

При реализации дисциплины (модуля) используется балльно-рейтинговая система оценки учебной деятельности в соответствии с Положением о балльно-рейтинговой системе оценки учебной деятельности (учебном рейтинге) обучающихся в ФГБОУ ВО «Уральский государственный горный университет» (СМК ОД.Пл.04-06.222-2021).

Распределение баллов в рамках текущего рейтинга и рейтинга промежуточной аттестации по учебной дисциплине представлены в комплекте оценочных средств по дисциплине.

Полученные значения учебного рейтинга обучающихся по дисциплине в баллах переводятся в оценки, выставляемые по следующей шкале:

| Количество баллов | Отметка за экзамен/ зачёт с оценкой | Отметка о зачёте |
|-------------------|-------------------------------------|------------------|
| 80-100 | Отлично | Зачтено |
| 65-79 | Хорошо | |
| 50-64 | Удовлетворительно | |
| 0-49 | Неудовлетворительно | Не зачтено |

9 МЕТОДИЧЕСКИЕ УКАЗАНИЯ ДЛЯ ОБУЧАЮЩИХСЯ ПО ОСВОЕНИЮ ДИСЦИПЛИНЫ (МОДУЛЯ)

Алгоритм работы обучающихся для качественного усвоения дисциплины включает в себя следующие действия:

1. Изучение рабочей программы дисциплины, что позволит правильно сориентироваться в системе требований, предъявляемых к обучающемуся со стороны преподавателя.
2. Посещение и конспектирование лекций.
3. Обязательная подготовка к практическим занятиям.
4. Изучение основной и дополнительной литературы, интернет-источников.
5. Выполнение всех видов самостоятельной работы.

10 ПЕРЕЧЕНЬ УЧЕБНОЙ ЛИТЕРАТУРЫ, НЕОБХОДИМОЙ ДЛЯ ОСВОЕНИЯ ДИСЦИПЛИНЫ (МОДУЛЯ)

10.1. Литература

| № п/п | Наименование | Кол-во экз. |
|-------|--|------------------|
| 1 | Матросов В.Л. Основы курса высшей математики: учебник. – М.: ВЛАДОС, 2002. – 544 с. | 253 |
| 2 | Кудрявцев В.А., Демидович Б.П. Краткий курс высшей математики: учебное пособие. – М.: Наука, 1989. – 656 с. | 232 |
| 3 | Минорский В. П. Сборник задач по высшей математике - М: Физ.-мат. лит. издат., 2005. - 336 с. | 346 |
| 4 | Гмурман В.Е. Теория вероятностей и математическая статистика: учебное пособие для вузов. – М.: Высшая школа, 2004. – 479 с. | 49 |
| 5 | Иванова С.А. Математический анализ: учебное пособие.-Кемерово: Кемеровский технологический институт пищевой промышленности, 2014.- 127с. — Режим доступа: http://www.iprbookshop.ru/61290.html .— ЭБС «IPRbooks». | электронный курс |
| 6 | Письменный Д. Т. Конспект лекций по математике. Часть 1. М: Айрис-пресс. 2020.– 281 с. | 210 |
| 7 | Письменный Д. Т. Конспект лекций по математике. Часть 2. М: Айрис-пресс. 2020.– 252 с. | 96 |
| 8 | Данко П.Е., Попов А.Г., Кожевникова Т.Я. Высшая математика в упражнениях и задачах: учебное пособие: В 2 ч. – М.: Высшая школа, 1999: Часть 1. – 304 с. Часть 2. – 416 с. | 55 81 |
| 9 | Ахметгалиева В.Р. Математика. Линейная алгебра [Электронный ресурс] : учебное пособие / В.Р. Ахметгалиева, Л.Р. Галяутдинова, М.И. Галяутдинов. — Электрон. текстовые данные. — М. : Российский государственный университет правосудия, 2017. — 60 с. | электронный курс |
| 10 | Теория вероятностей и математическая статистика: учебник для вузов/Колемаев В.А., Калинина В.Н. – М.:ЮНИТИ-ДАНА,2012.- 352с. .— Режим доступа: http://www.iprbookshop.ru/8599.html .— ЭБС «IPRbooks» | электронный курс |

10.2 Нормативные правовые акты

Об образовании [Электронный ресурс]: Федеральный закон от 28 дек. 2012 г.№ 273-ФЗ (с доп. и изм.). - Режим доступа: ИПС «КонсультантПлюс».

11 ПЕРЕЧЕНЬ РЕСУРСОВ ИНФОРМАЦИОННО – ТЕЛЕКОММУНИКАЦИОННОЙ СЕТИ «ИНТЕРНЕТ», НЕОБХОДИМЫХ ДЛЯ ОСВОЕНИЯ ДИСЦИПЛИНЫ (МОДУЛЯ), СОВРЕМЕННЫХ ПРОФЕССИОНАЛЬНЫХ БАЗ ДАННЫХ, ИНФОРМАЦИОННЫХ СПРАВОЧНЫХ СИСТЕМ

Единое окно доступа к образовательным ресурсам - Режим доступа: <http://window.edu.ru>

Информационный ресурс <http://www.edu.ru>

Информационный ресурс <http://www.exponenta.ru>

Информационный ресурс <http://math-pr.com/index.html>

Информационный ресурс <http://mathprofi.ru>

Информационные справочные системы:

Справочная правовая система «КонсультантПлюс»

Современные профессиональные базы данных:

E-library: электронная научная библиотека: <https://elibrary.ru>

Информационный ресурс <http://www.iprbookshop.ru>

Информационный ресурс <http://www.biblioclub.ru>

Scopus: база данных рефератов и цитирования

<https://www.scopus.com/customer/profile/display.uri>

12 ПЕРЕЧЕНЬ ЛИЦЕНЗИОННОГО И СВОБОДНО РАСПРОСТРАНЯЕМОГО ПРОГРАММНОГО ОБЕСПЕЧЕНИЯ (В ТОМ ЧИСЛЕ ОТЕЧЕСТВЕННОГО), ИСПОЛЬЗУЕМОГО ПРИ ОСУЩЕСТВЛЕНИИ ОБРАЗОВАТЕЛЬНОГО ПРОЦЕССА ПО ДИСЦИПЛИНЕ (МОДУЛЮ)

1. MathCAD
2. Microsoft Windows 8 Professional
3. Microsoft Office Standard 2013
4. CorelDraw X6
5. Microsoft Office Professional 2013
6. Microsoft Office Professional 2010
7. Инженерное ПО MathWork MATLAB и MathWork Simulink
8. Microsoft Windows 8.1 Professional

13 ОПИСАНИЕ МАТЕРИАЛЬНО-ТЕХНИЧЕСКОЙ БАЗЫ, НЕОБХОДИМОЙ ДЛЯ ОСУЩЕСТВЛЕНИЯ ОБРАЗОВАТЕЛЬНОГО ПРОЦЕССА ПО ДИСЦИПЛИНЕ

Реализация данной учебной дисциплины осуществляется с использованием материально-технической базы, обеспечивающей проведение всех видов учебных занятий обучающихся, предусмотренных программой учебной дисциплины, соответствующей действующим санитарным и противопожарным правилам и нормам.

14 ОСОБЕННОСТИ РЕАЛИЗАЦИИ УЧЕБНОЙ ДИСЦИПЛИНЫ (МОДУЛЯ) ДЛЯ ЛИЦ С ИНВАЛИДНОСТЬЮ И ОГРАНИЧЕННЫМИ ВОЗМОЖНОСТЯМИ ЗДОРОВЬЯ

Освоение дисциплины (модуля) для обучающихся с инвалидностью и ограниченными возможностями здоровья может быть организовано с учётом особенностей их психофизического развития, индивидуальных возможностей и необходимых специальных условий их обучения.

При реализации данной дисциплины (модуля) используются различные образовательные технологии (в том числе дистанционные) с учётом их адаптации для обучающихся с инвалидностью и ограниченными возможностями здоровья в зависимости от вида и характера ограниченных возможностей здоровья обучающихся.

Образовательные технологии используются во всех основных видах учебной работы по дисциплине (модулю) (контактная работа, самостоятельная работа, индивидуальная работа), адаптируются с учётом способностей, особенностей восприятия, готовности к освоению учебного материала, имеющегося индивидуального социально-образовательного опыта обучающихся с инвалидностью и ограниченными возможностями здоровья.

При реализации дисциплины (модуля) конкретные формы и виды самостоятельной и индивидуальной работы обучающихся с инвалидностью и ограниченными возможностями здоровья устанавливаются преподавателем. Выбор форм и видов самостоятельной и индивидуальной работы обучающихся с инвалидностью и обучающихся с ограниченными возможностями здоровья осуществляется с учётом их способностей, особенностей восприятия и готовности к освоению учебного материала.

Обучающиеся из числа лиц с ограниченными возможностями здоровья и с инвалидностью при необходимости обеспечиваются печатными и (или) электронными образовательными ресурсами (учебники, учебные пособия, материалы для самостоятельной работы и т.д.) в формах, адаптированных к ограничениям их здоровья и восприятия информации:

для лиц с нарушениями зрения:

- в печатной форме увеличенным шрифтом;
- в форме электронного документа;

для лиц с нарушениями слуха:

- в печатной форме;
- в форме электронного документа;

для лиц с нарушениями опорно-двигательного аппарата:

- в печатной форме;
- в форме электронного документа.

Данный перечень может быть конкретизирован в зависимости от контингента обучающихся.

Проведение текущего контроля успеваемости и промежуточной аттестации (конкретные формы и процедуры) для обучающихся с инвалидностью и ограниченными возможностями здоровья по дисциплине (модулю) устанавливается ФГБОУ ВО «УГГУ» самостоятельно с учётом ограничений их здоровья и доводятся до сведения обучающихся в сроки, определённые в локальных актах университета.

Процедура проведения промежуточной аттестации для обучающихся с инвалидностью и ограниченными возможностями здоровья при необходимости устанавливается с учётом индивидуальных психофизических особенностей (устно, письменно на бумаге, письменно на компьютере, в форме тестирования и т.п.). При необходимости предусматривается увеличение времени на подготовку к промежуточной аттестации, а также предоставляется дополнительное время для подготовки ответа в ходе промежуточной аттестации. При необходимости промежуточная аттестация может проводиться в несколько этапов. Возможно установление индивидуальных графиков проведения текущего контроля успеваемости и прохождения промежуточной аттестации.

Учебно-методические материалы для проведения текущего контроля успеваемости и промежуточной аттестации предоставляются в формах с учётом особенностей их психофизического развития, индивидуальных возможностей к восприятию информации.

Освоение дисциплины (модуля) и проведение процедуры оценивания результатов обучения обучающихся с инвалидностью и ограниченными возможностями здоровья предусматривает (в случае необходимости) использование специальных технических средств, необходимых им в связи с их индивидуальными особенностями. Эти средства могут быть предоставлены университетом, могут использоваться собственные технические средства.

Каждый обучающийся из числа лиц с инвалидностью и ограниченными возможностями здоровья в течение всего периода обучения при необходимости будет обеспечен индивидуальным неограниченным доступом к электронной информационно-образовательной среде УГГУ с использованием специальных технических и программных средств, содержащей электронные образовательные ресурсы, перечисленные в данной рабочей программе дисциплины (модуля) и иметь доступ к необходимому программному обеспечению, адаптированному для обучающихся инвалидов и обучающихся с ограниченными возможностями здоровья.

МИНОБРНАУКИ РОССИИ

ФГБОУ ВО «Уральский государственный горный университет»



УТВЕРЖДАЮ

Профессор по учебно-методическому
комплексу
С.А.Упоров

РАБОЧАЯ ПРОГРАММА ДИСЦИПЛИНЫ (МОДУЛЯ)

Б1.О.13 ФИЗИКА

Специальность - **21.05.04 Горное дело**

Направленность (профиль) – Маркшейдерское дело

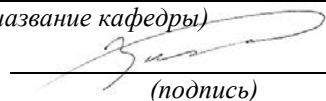
год набора: 2022

Одобрена на заседании кафедры

Физики

(название кафедры)

Зав. кафедрой



(подпись)

Зайцев Д.В.

(Фамилия И.О.)

Протокол № 2 от 14.09.2021

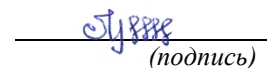
(Дата)

Рассмотрена методической комиссией
факультета

Горно-технологического

(название факультета)

Председатель



(подпись)

Колчина Н.В.

(Фамилия И.О.)

Протокол № 2 от 08.10.2021


(Дата)

Екатеринбург

Автор: Зайцев Д.В., д.ф.-м.н.

**Рабочая программа дисциплины (модуля) согласована с выпускающей
кафедрой маркшейдерского дела**

Заведующий кафедрой



подпись

А.В. Жабко

И.О. Фамилия

Аннотация рабочей программы дисциплины (модуля)

«Физика»

Трудоемкость дисциплины (модуля) - 12 з.е. 432 часа.

Форма промежуточной аттестации – зачет, зачет, экзамен.

Цель дисциплины (модуля): ознакомление студентов с современной физической картиной мира и выработки у них основ естественнонаучного мировоззрения; формирование у студентов навыков теоретического анализа физических явлений и обучения их грамотному применению положений фундаментальной физики к научному анализу ситуаций, которые возможны в последствии при их профессиональной деятельности; формирование у студентов навыков экспериментального исследования физических явлений и процессов.

Компетенции, формируемые в процессе изучения дисциплины (модуля):

Профессиональные

- способен осуществлять критический анализ проблемных ситуаций на основе системного подхода, выработать стратегию действий (УК-1).

Результат изучения дисциплины (модуля):

Знать:

- основные физические явления и основные законы физики; границы их применимости, применение законов в важнейших практических приложениях;
- основные физические величины и физические константы, их определение, смысл, способы и единицы их измерения;
- фундаментальные физические опыты и их роль в развитии науки;
- назначение и принципы действия важнейших физических приборов.

Уметь:

- указать, какие законы описывают данное явление или эффект;
- истолковывать смысл физических величин и понятий;
- записывать уравнения для физических величин в системе СИ;
- пользоваться таблицами и справочниками;
- работать с приборами и оборудованием современной физической лаборатории;
- использовать различные методики физических измерений и обработки экспериментальных данных;
- применять физические законы для решения типовых профессиональных задач;

Владеть:

- использованием основных общефизических законов и принципов в важнейших практических приложениях;
- применением основных методов физико-математического анализа для решения естественнонаучных задач;
- правильной эксплуатацией основных приборов и оборудования современной физической лаборатории;
- обработкой и интерпретированием результатов эксперимента;
- использованием методов физического моделирования в инженерной практике.

1 ЦЕЛИ ОСВОЕНИЯ ДИСЦИПЛИНЫ (МОДУЛЯ)

Целью освоения учебной дисциплины (модуля) «Физика» является ознакомление студентов с современной физической картиной мира, приобретение ими навыков экспериментального исследования физических явлений и процессов, изучение теоретических методов анализа физических явлений, обучение грамотному применению положений фундаментальной физики к научному анализу ситуаций, с которыми приходится сталкиваться при создании новой техники и технологий, а также выработки у студентов основ естественнонаучного мировоззрения и ознакомления с историей развития физики и основных её открытий.

Для достижения указанной цели необходимо (задачи курса):

- изучение законов физики, физических явлений и границ их применимости;
- формирование навыков применения законов физики для практических приложений;
- изучение основных физических величин, знание их определения, смысла, способов и единиц их измерения;
- формирование навыков использования различных методик физических измерений и обработки экспериментальных данных;
- приобретение навыков работы с приборами и оборудованием современной физической лаборатории;
- приобретение навыков методов физико-математического анализа к решению конкретных естественнонаучных и технических проблем.

2 ПЕРЕЧЕНЬ ПЛАНИРУЕМЫХ РЕЗУЛЬТАТОВ ОБУЧЕНИЯ ПО ДИСЦИПЛИНЕ (МОДУЛЮ)

Результаты освоения дисциплины (модуля) «Физика» и формируемые у обучающихся компетенции определены в таблице 2.1.

Таблица 2.1 Формируемые компетенции и результаты обучения

| Код и наименование компетенции | Результаты обучения | | Код и наименование индикатора достижения компетенции |
|--|---------------------|---|---|
| УК-1. Способен осуществлять критический анализ проблемных ситуаций на основе системного подхода, вырабатывать стратегию действий | <i>знать</i> | основные физические явления и основные законы физики; границы их применимости, применение законов в важнейших практических приложениях; основные физические величины и физические константы, их определение, смысл, способы и единицы их измерения; фундаментальные физические опыты и их роль в развитии науки; назначение и принципы действия важнейших физических приборов | УК-1.1 Понимает суть проблемной ситуации, формулирует проблему УК-1.2. Рассматривает различные варианты решения проблемной ситуации на основе системного подхода, оценивает их преимущества и риски. |
| | <i>уметь</i> | указать, какие законы описывают данное явление или эффект; интерпретировать смысл физических величин и понятий; записывать | УК-1.1 Понимает суть проблемной ситуации, формулирует проблему УК-1.2. Рассматривает различные |

| | | | |
|--|----------------------|--|---|
| | | уравнения для физических величин в системе СИ; пользоваться таблицами и справочниками; работать с приборами и оборудованием современной физической лаборатории; использовать различные методики физических измерений и обработки экспериментальных данных; применять физические законы для решения типовых профессиональных задач | варианты решения проблемной ситуации на основе системного подхода, оценивает их преимущества и риски. |
| | <i>вла- деть</i> | использованием основных общезначимых законов и принципов в важнейших практических приложениях; применением основных методов физико-математического анализа для решения естественнонаучных задач; правильной эксплуатацией основных приборов и оборудования современной физической лаборатории; обработкой и интерпретированием результатов эксперимента; использованием методов физического моделирования в инженерной практике | УК-1.1 Понимает суть проблемной ситуации, формулирует проблему УК-1.2. Рассматривает различные варианты решения проблемной ситуации на основе системного подхода, оценивает их преимущества и риски. |

3 МЕСТО ДИСЦИПЛИНЫ (МОДУЛЯ) В СТРУКТУРЕ ОБРАЗОВАТЕЛЬНОЙ ПРОГРАММЫ

Дисциплина «Физика» является дисциплиной обязательной части Блока 1 «Дисциплины (модули)» учебного плана.

4 ОБЪЕМ ДИСЦИПЛИНЫ (МОДУЛЯ) В ЗАЧЕТНЫХ ЕДИНИЦАХ С УКАЗАНИЕМ КОЛИЧЕСТВА АКАДЕМИЧЕСКИХ ЧАСОВ, ВЫДЕЛЕННЫХ НА КОНТАКТНУЮ РАБОТУ ОБУЧАЮЩИХСЯ С ПРЕПОДАВАТЕЛЕМ (ПО ВИДАМ УЧЕБНЫХ ЗАНЯТИЙ) И НА САМОСТОЯТЕЛЬНУЮ РАБОТУ

| Трудоемкость дисциплины | | | | | | | | контрольные, расчетно-графические работы, рефераты | курсовые работы (проекты) |
|-------------------------------|-------|--------|------------|--------|-----|-------|------|--|---------------------------|
| кол-во з.е. | часы | | | | | | | | |
| | общая | лекции | практ.зан. | лабор. | СР | зачет | экз. | | |
| <i>очная форма обучения</i> | | | | | | | | | |
| 12 | 432 | 100 | 50 | 50 | 187 | 9,9 | 27 | контрольная | - |
| <i>заочная форма обучения</i> | | | | | | | | | |
| 12 | 432 | 24 | | 28 | 363 | 4,4 | 9 | контрольная | - |

5 СОДЕРЖАНИЕ ДИСЦИПЛИНЫ (МОДУЛЯ), СТРУКТУРИРОВАННОЕ ПО ТЕМАМ (РАЗДЕЛАМ) С УКАЗАНИЕМ ОТВЕДЕННОГО НА НИХ КОЛИЧЕСТВА АКАДЕМИЧЕСКИХ ЧАСОВ И ВИДОВ УЧЕБНЫХ ЗАНЯТИЙ

5.1 Тематический план изучения дисциплины (модуля)

Для студентов очной формы обучения:

| № | Тема, раздел | Контактная работа обучающихся с преподавателем | | | Практическая подготовка | Самостоятельная работа |
|-----|---|--|------------------------------|-----------------|-------------------------|------------------------|
| | | лекции | практич. занятия и др. формы | лаборат. занят. | | |
| 1. | Механика | 18 | 10 | 10 | | 28 |
| 2. | Молекулярная физика и термодинамика | 18 | 8 | 8 | | 29 |
| 3. | Выполнение контрольной работы | | | | | 15 |
| | Итого за семестр: | 36 | 18 | 18 | | 72 |
| 4. | Электричество и магнетизм | 16 | 8 | 8 | | 33 |
| 5. | Механические и электромагнитные колебания и волны | 16 | 8 | 8 | | 32 |
| 6. | Выполнение контрольной работы | | | | | 15 |
| | Итого за семестр: | 32 | 16 | 16 | | 80 |
| 7. | Волновая и квантовая оптика | 12 | 8 | 8 | | 14 |
| 8. | Квантовая физика, физика атома | 12 | 4 | 4 | | 14 |
| 9. | Элементы ядерной физики | 8 | 4 | 4 | | 10 |
| 10. | Выполнение контрольной работы | | | | | 15 |
| 11. | Подготовка к экзамену | | | | | 27 |
| | Итого за семестр: | 32 | 16 | 16 | | 80 |
| | ИТОГО: 432 | 100 | 50 | 50 | | 232 |

Для студентов заочной формы обучения:

| № | Тема, раздел | Контактная работа обучающихся с преподавателем | | | Практическая подготовка | Самостоятельная работа |
|-----|---|--|------------------------------|-----------------|-------------------------|------------------------|
| | | лекции | практич. занятия и др. формы | лаборат. занят. | | |
| 1. | Механика | 4 | | 4 | | 57 |
| 2. | Молекулярная физика и термодинамика | 4 | | 4 | | 56 |
| 3. | Выполнение контрольной работы | | | | | 15 |
| | Итого за семестр: | 8 | | 8 | | 128 |
| 4. | Электричество и магнетизм | 4 | | 6 | | 61 |
| 5. | Механические и электромагнитные колебания и волны | 4 | | 4 | | 61 |
| 6. | Выполнение контрольной работы | | | | | 15 |
| | Итого за семестр: | 8 | | 10 | | 126 |
| 7. | Волновая и квантовая оптика | 4 | | 4 | | 49 |
| 8. | Квантовая физика, физика атома | 2 | | 4 | | 34 |
| 9. | Элементы ядерной физики | 2 | | 2 | | 34 |
| 10. | Выполнение контрольной работы | | | | | 15 |
| 11. | Подготовка к экзамену | | | | | 9 |
| | Итого за семестр: | 8 | | 10 | | 126 |
| | ИТОГО: 432 | 24 | | 28 | | 380 |

5.2 Содержание учебной дисциплины (модуля)

Тема 1: Механика

Методы исследования в физике: наблюдение, гипотеза, эксперимент, теория. Методы теории: физическое явление, физическая модель, математическая модель и ее анализ. Физические величины: скалярные и векторные и их роль в описании явлений.

Физические модели: материальная точка, абсолютно твердое тело, сплошная среда. Пространство и время.

Кинематическое описание движения (системы отсчета, скалярные и векторные величины, перемещение, траектория). Прямолинейное равномерное движение. Прямолинейное неравномерное движение. Скорость. Ускорение. Криволинейное движение и его характеристики. Тангенциальное и нормальное ускорение.

Масса и вес тел. Плотность. Сила. Законы Ньютона. Силы и силовые поля, их виды и фундаментальные особенности. Импульс тела. Закон сохранения импульса. Центр масс. Движение тела с переменной массой. Динамика движения по окружности. Закон всемирного тяготения. Сила тяготения. Гравитационная и инертная масса.

Движение частицы в однородном силовом поле. Работа силы в механике и ее выражение через криволинейный интеграл. Кинетическая энергия и ее связь с работой силы. Потенциальные (консервативные) силовые поля. Потенциальная энергия частицы и ее связь с силой. Примеры потенциальных энергий. Закон сохранения энергии. Коэффициент полезного действия машин. Абсолютно упругий и абсолютно неупругий удар.

Кинематика системы частиц и твердого тела. Поступательное движение. Вращение вокруг оси и вокруг центра. Кинематические характеристики поступательного и вращательного движения твердого тела. Элементы динамики вращательного движения системы частиц и твердого тела. Момент силы, момент импульса относительно точки и относительно оси. Момент инерции относительно оси. Основное уравнение динамики вращательного движения твердого тела. Примеры вычисления моментов инерции. Теорема Штейнера. Работа при вращательном движении. Кинетическая энергия вращательного движения. Понятие о прецессии.

Тема 2: Молекулярная физика и термодинамика

Статистический и термодинамический методы исследования макроскопических систем частиц и их сравнительный анализ.

Микроскопические и макроскопические параметры. Статистический смысл макроскопических параметров. Микро- и макросостояния. Равновесные состояния и процессы. Обратимые и необратимые процессы.

Задачи молекулярной физики. Основные положения молекулярно-кинетической теории строения вещества. Атомы и молекулы. Тепловое движение атомов и молекул. Броуновское движение. Температура. Термометры и температурные шкалы. Тепловое равновесие. Основное уравнение кинетической теории газов. Идеальный газ. Уравнение состояния идеального газа. Законы идеального газа. Средняя кинетическая энергия теплового движения молекул. Степени свободы. Закон равномерного распределения энергии по степеням свободы. Равновесное распределение молекул идеального газа по скоростям и энергиям теплового движения (распределение Максвелла). Принцип детального равновесия. Барометрическая формула. Распределение Больцмана для частиц по энергиям в потенциальном силовом поле. Реальные газы. Уравнение Ван-дер-Ваальса. Критическая изотерма.

Предмет термодинамики. Изолированные системы. Некоторые основные понятия термодинамики: термодинамическая работа, внутренняя энергия, количество теплоты, теплоемкость системы. Различие между температурой, теплотой и внутренней энергией. Уравнение теплового баланса.

Первое начало термодинамики. Адиабатический процесс, уравнение Пуассона. Работа идеального газа при различных процессах. Внутренняя энергия идеального газа. Применение первого начала термодинамики к изопроцессам идеального газа. Энтальпия. Классическая теория теплоемкости идеального газа и ее ограниченность. Классическая теория теплоемкости твердых тел. Закон Дюлонга и Пти.

Обратимые и необратимые процессы. Циклический процесс. Тепловые двигатели. К.п.д. тепловых двигателей. Второе начало термодинамики. Цикл Карно. Энтропия. Третье начало термодинамики (теорема Нернста).

Диффузия. Теплопроводность. Внутреннее трение.

Тема 3: Электричество и магнетизм

Электрический заряд и его свойства. Электрическое поле. Напряженность и потенциал поля. Поток вектора напряженности. Теорема Гаусса для электростатического поля в вакууме. Применение теоремы Гаусса к расчету полей.

Потенциал электростатического поля и его связь с напряженностью. Уравнение Пуассона. Работа по перемещению заряда в электростатическом поле. Циркуляция вектора напряженности электростатического поля.

Электростатическое поле в веществе. Свободные и связанные заряды. Диполь. Поле диполя. Поведение диполя во внешнем поле. Поляризация диэлектриков. Виды поляризации. Диэлектрическая восприимчивость и ее зависимость от температуры. Теорема Гаусса для электрического поля в диэлектриках, электрическое смещение. Диэлектрическая проницаемость. Условия для векторов D и E на границе двух диэлектрических сред.

Проводники в электрическом поле. Поле внутри проводника и у его поверхности. Емкость. Конденсаторы. Емкость плоского конденсатора. Энергия системы точечных зарядов. Энергия заряженного уединенного проводника. Энергия электрического поля. Объемная плотность энергии электрического поля.

Условия существования электрического тока. Уравнение непрерывности. Законы Ома и Джоуля-Ленца в интегральной и дифференциальной формах. Классическая электронная теория электропроводности. Вывод законов Ома, Джоуля-Ленца, Видемана-Франца из электронных представлений. Затруднения классической теории электропроводности металлов. Правила Кирхгоффа как следствие законов сохранения заряда и энергии. Применение правил Кирхгоффа к расчету электрических цепей постоянного тока.

Магнитное поле и его характеристики. Закон Био - Савара - Лапласа и его применение к расчету магнитного поля токов простейших конфигураций. Магнитный поток. Теорема Гаусса для индукции магнитного поля в интегральной и дифференциальной формах. Теорема о циркуляции вектора B . Применение теоремы о циркуляции к расчету магнитного поля токов. Поля соленоида и тороида.

Движение заряженной частицы в стационарном магнитном поле. Сила, действующая на заряд, движущийся в магнитном поле (сила Лоренца). Сила, действующая на проводник с током в магнитном поле (сила Ампера). Контур с током в однородном и неоднородном магнитных полях.

Магнитное поле в веществе. Намагничивание вещества, магнитная восприимчивость. Напряженность магнитного поля. Магнитная проницаемость. Поток и циркуляция вектора напряженности магнитного поля. Условия для векторов B и H на границе двух магнетиков. Основные уравнения магнитостатики в интегральной и дифференциальной формах.

Природа макроскопических круговых токов. Магнитомеханические явления. Опыты Эйнштейна и де Хааса. Опыт Барнетта. Опыты Штерна и Герлаха. Орбитальные и спиновые магнитные моменты. Магнитные моменты электронов атомов. Объяснение диа- и парамагнетизма.

Ферромагнетизм. Основная кривая намагничивания. Магнитный гистерезис. Домены. Точка Кюри. Спиновая природа ферромагнетизма. Антиферромагнетики.

Электромагнитное поле. Явление электромагнитной индукции. Закон Фарадея для ЭДС индукции. Вихревое электрическое поле. Бетатрон. Явление самоиндукции, индуктивность соленоида. Энергия магнитного поля проводника с током. Плотность энергии магнитного поля.

Ток смещения. Система уравнений Максвелла как обобщение экспериментальных законов Кулона, Био - Савара - Лапласа, Фарадея. Уравнения Максвелла в интегральной и дифференциальной формах. Материальные уравнения.

Тема 4: Механические и электромагнитные колебания и волны

Общие сведения о колебаниях. Характеристики колебаний: амплитуда, фаза, частота, период. Свободные незатухающие колебания. Энергия гармонических колебаний. Дифференциальное уравнение гармонических колебаний и его решение. Смещение, скорость и ускорение материальной точки при гармонических колебаниях и их графики. Гармонический осциллятор. Математический и физический маятники, колебательный контур.

Графическое изображение гармонических колебаний. Сложение гармонических колебаний одного направления и одной частоты. Биения. Сложение взаимно перпендикулярных колебаний. Уравнение траектории движущейся точки. Фигуры Лиссажу.

Затухающие механические колебания. Дифференциальное уравнение и его решение. Характеристики затухающих колебаний: коэффициент затухания, логарифмический декремент затухания, добротность, время релаксации. Энергия затухающих колебаний.

Вынужденные механические колебания. Дифференциальное уравнение и его решение. Явление резонанса. Амплитудные и фазовые резонансные кривые.

Идеальный колебательный контур. Свободные электромагнитные колебания. Дифференциальное уравнение и его решение для заряда и тока. Зависимость частоты и периода колебаний от параметров контура. Сдвиг фаз между колебаниями тока и напряжения. Энергия колебательного контура. Взаимное превращение полей и энергий при колебаниях в контуре.

Затухающие электромагнитные колебания. Дифференциальное уравнение и его решение. Характеристики затухающих электромагнитных колебаний. Открытый колебательный контур.

Вынужденные электромагнитные колебания. Переменный ток. Цепь переменного тока. Закон Ома. Мощность переменного тока. Резонанс токов и напряжений.

Распространение колебаний в упругой среде (волновое движение). Уравнения плоской и сферической волн. Уравнение плоской волны, распространяющейся в произвольном направлении. Волновое уравнение и его решение. Продольные и поперечные волны. Волновая поверхность, фронт волны, скорость распространения волн, длина волны, волновой вектор. Энергия бегущих волн. Вектор Умова. Стоячие волны. Эффект Доплера.

Звуковые волны. Скорость звуковых волн в газах. Шкала уровней звука. Интенсивность и громкость звука. Эффект Доплера в акустике. Ультразвук и его применение.

Генерация электромагнитных волн. Свойства электромагнитных волн. Электромагнитные волны и уравнения Максвелла. Скорость распространения электромагнитных волн. Перенос энергии электромагнитными волнами. Вектор Умова - Пойнтинга. Давление электромагнитных волн. Шкала электромагнитных волн. Принцип суперпозиции волн. Групповая скорость. Когерентность. Интерференция и дифракция волн. Волновой пакет. Дисперсия. Отражение и преломление волн.

Тема 5: Волновая и квантовая оптика

Особенности когерентности световых волн. Понятие временной и пространственной когерентности. Общие свойства интерференционной картины от двух точечных когерентных источников. Опыт Юнга и другие опыты по наблюдению интерференции света. Интерференция в тонких пленках. Полосы равной толщины и равного наклона. Использование интерференции в технике.

Принцип Гюйгенса - Френеля. Метод зон Френеля. Дифракция на круглом отверстии и круглом экране. Зонная и фазовая пластинки. Ограничения возможностей оптических приборов. Дифракция Фраунгофера на одной щели. Дифракционная решетка. Разрешающая способность, линейная и угловая дисперсии дифракционной решетки. Дифракция на пространственных структурах, дифракция рентгеновских лучей. Формула Вульфа - Брэггов. Рентгеноструктурный анализ. Понятие о голографии.

Тепловое излучение и его характеристики. Энергетический спектр излучения. Закон Кирхгофа. Гипотеза Планка. Формула Планка для излучательной способности абсолютно

черного тела. Законы теплового излучения как следствия формулы Планка. Закон Релея - Джинса. Закон Стефана - Больцмана. Законы Вина.

Фотоэлектрический эффект. Уравнение Эйнштейна для внешнего фотоэффекта. Тормозное рентгеновское излучение.

Эффект Комптона. Энергия и импульс фотона. Давление света.

Единство корпускулярных и волновых свойств электромагнитного излучения

Тема 6: Квантовая физика, физика атома

Модели атома Томсона и Резерфорда. Линейчатый спектр атома водорода. Постулаты Бора. Опыт Франка и Герца. Спектр атома водорода по Бору.

Гипотеза де Бройля. опыты по дифракции микрочастиц. Электронно - графический анализ. Дуализм волн и частиц. Волна де Бройля. Волновая функция. Физический смысл квадрата модуля волновой функции.

Уравнение Шредингера. Стационарные состояния. Уравнение Шредингера для стационарных состояний.

Квантовая модель атома водорода и ее сравнение с боровской моделью. Квантование энергии, момента импульса. Квантовые числа.

Опыт Штерна и Герлаха. Спин электрона. Тожественные частицы. Принцип Паули. Заполнение электронных состояний в атомах. Периодическая система элементов Д. И. Менделеева.

Тема 7: Элементы ядерной физики

Состав атомного ядра. Характеристики ядра: заряд, масса, энергия связи нуклонов. Радиоактивность. Виды и законы радиоактивного излучения. Ядерные реакции. Деление ядер. Синтез ядер. Детектирование ядерных излучений. Понятие о дозиметрии и защите.

Спин и магнитный момент ядра. Свойства и обменный характер ядерных сил. Естественная и искусственная радиоактивность. Источники радиоактивных излучений. Законы сохранения в ядерных реакциях. Капельная и оболочечная модели ядра.

6 ОБРАЗОВАТЕЛЬНЫЕ ТЕХНОЛОГИИ

Освоение дисциплины (модуля) предусматривает репродуктивные (информационные лекции, опросы, работа с книгой и т.д.); активные (доклады, работа с информационными ресурсами, решение задач, кейсов и проч.); интерактивные (бизнес-кейсы, групповые дискуссии, тренинги, анализ ситуаций, деловые и ролевые игры, круглые столы, иные) технологии обучения.

7 ПЕРЕЧЕНЬ УЧЕБНО-МЕТОДИЧЕСКОГО ОБЕСПЕЧЕНИЯ ДЛЯ САМОСТОЯТЕЛЬНОЙ РАБОТЫ ОБУЧАЮЩИХСЯ ПО ДИСЦИПЛИНЕ (МОДУЛЮ)

Для организации самостоятельной работы обучающихся по изучению дисциплины «Физика» кафедрой подготовлены *Методические указания по организации самостоятельной работы и задания для обучающихся.*

Для выполнения контрольной работы студентами кафедрой подготовлены *Методические рекомендации и задания к контрольной работе для студентов.*

Форма контроля самостоятельной работы студентов – проверка на практическом занятии, контрольная работа, лабораторная работа, зачет, зачет, экзамен.

8 ОЦЕНОЧНЫЕ МАТЕРИАЛЫ ДЛЯ ПРОВЕДЕНИЯ ТЕКУЩЕГО КОНТРОЛЯ УСПЕВАЕМОСТИ И ПРОМЕЖУТОЧНОЙ АТТЕСТАЦИИ ОБУЧАЮЩИХСЯ ПО ДИСЦИПЛИНЕ (МОДУЛЮ)

Оценка результатов обучения осуществляется в ходе текущего контроля успеваемости и промежуточной аттестации.

Текущий контроль знаний, умений, владений как результат формирования компетенций осуществляется в ходе аудиторных занятий, проводимых по расписанию.

Формы и методы текущего контроля: экспертное наблюдение и оценка результата деятельности обучающегося на учебных занятиях, экспертная оценка выполненных самостоятельных работ, оценка результатов оценочных мероприятий.

Оценочные средства: например: тест, контрольная работа, опрос.

| № п/п | Тема | Конкретизированные результаты обучения | Оценочные средства |
|----------|-------------------------------------|--|--|
| 1 | Механика | <p><i>Знать:</i> основные законы механики и границы их применимости</p> <p><i>Уметь:</i> применять законы механики при решении профессиональных задач; указать, какие законы описывают данное явление;</p> <p>истолковывать смысл физических величин и понятий; записывать уравнения для физических величин в системе СИ</p> <p><i>Владеть:</i> навыками работы с приборами и оборудованием современной физической лаборатории; обработкой и интерпретированием результатов эксперимента</p> | тест, опрос, защита лабораторной работы, контрольная работа |
| 2 | Молекулярная физика и термодинамика | <p><i>Знать:</i> основные законы молекулярной физики и термодинамики; основные физические величины и физические константы молекулярной физики и термодинамики, их определение, смысл и единицы и измерения.</p> <p><i>Уметь:</i> применять законы молекулярной физики и термодинамики при решении профессиональных задач; указать, какие законы описывают данное явление; истолковывать смысл физических величин и понятий; записывать уравнения для физических величин в системе СИ</p> <p><i>Владеть:</i> использованием основных законов и принципов молекулярной физики и термодинамики в важнейших практических приложениях; навыками работы с приборами и оборудованием современной физической лаборатории; обработкой и интерпретированием результатов эксперимента</p> | тест, опрос, защита лабораторной работы, контрольная работа |
| 3 | Электричество и магнетизм | <p><i>Знать:</i> основные законы электричества и магнетизма; основные физические величины электричества и магнетизма; физические константы, их определение, смысл, и единицы измерения.</p> <p><i>Уметь:</i> применять законы электричества и магнетизма при решении профессиональных задач; указать, какие законы описывают данное явление;</p> <p>истолковывать смысл физических величин и понятий; записывать уравнения для физических величин в системе СИ.</p> <p><i>Владеть:</i> навыками работы с приборами и оборудованием современной физической лаборатории; обработкой и интерпретированием результатов эксперимента</p> | тест, опрос, защита лабораторной работы, контрольная работа |

| | | | |
|---|--|---|---|
| 4 | Электрические и электромагнитные колебания | <p><i>Знать:</i> основные причины, приводящие к возникновению механических и электромагнитных колебаний и волн; основные физические величины, характеризующие колебательные и волновые процессы.</p> <p><i>Уметь:</i> применять законы, описывающие колебательные и волновые процессы при решении профессиональных задач.</p> <p><i>Владеть:</i> обработкой и интерпретированием результатов эксперимента; использованием методов физического моделирования в инженерной практике</p> | тест, опрос, защита лабораторной работы, контрольная работа |
| 5 | Волновая и квантовая оптика | <p><i>Знать:</i> основные явления и законы волновой и квантовой оптики; границы их применимости; фундаментальные физические опыты и принципы волновой и квантовой оптики и их роль в развитии науки</p> <p><i>Уметь:</i> применять законы, описывающие квантово-оптические явления при решении типовых задач оптики</p> <p><i>Владеть:</i> навыками использования таблиц и справочников; навыками работы с приборами и оборудованием современной оптической лаборатории</p> | тест, опрос, защита лабораторной работы, контрольная работа |
| 6 | Квантовая физика, физика атома | <p><i>Знать:</i> границы применимости законов классической физики; основные положения и законы квантовой механики и физики атома; основные физические величины и физические константы квантовой физики и физики атома, их определение, смысл и единицы и измерения</p> <p><i>Уметь:</i> применять законы квантовой физики и физики атома при решении типовых задач о свойствах атомов и поведении микрочастиц</p> <p><i>Владеть:</i> навыками работы с приборами и оборудованием в современной физической лаборатории, предназначенной для изучения физических свойств атомов</p> | тест, опрос, защита лабораторной работы, контрольная работа |
| 7 | Элементы ядерной физики | <p><i>Знать:</i> строение атомных ядер, их свойства и модели, описывающие эти свойства; основные законы и явления ядерной физики; основные ядерные реакции</p> <p><i>Уметь:</i> применять законы ядерной физики при решении типовых задач о свойствах атомных ядер и условиях протекания ядерных реакций</p> <p><i>Владеть:</i> навыками работы с приборами и оборудованием современной физической лаборатории</p> | тест, опрос, защита лабораторной работы, контрольная работа |

Промежуточная аттестация по итогам освоения дисциплины проводится в форме зачета, зачета, экзамена.

Для осуществления текущего контроля знаний, умений, владений и промежуточной аттестации обучающихся используется комплект оценочных средств по дисциплине (модулю).

При реализации дисциплины (модуля) используется балльно-рейтинговая система оценки учебной деятельности в соответствии с Положением о балльно-рейтинговой системе оценки учебной деятельности (учебном рейтинге) обучающихся в ФГБОУ ВО «Уральский государственный горный университет» (СМК ОД.Пл.04-06.222-2021).

Распределение баллов в рамках текущего рейтинга и рейтинга промежуточной аттестации по учебной дисциплине (модулю) представлены в комплекте оценочных средств по дисциплине (модулю).

Полученные значения учебного рейтинга обучающихся в баллах переводятся в оценки, выставляемые по следующей шкале:

| Количество баллов | Отметка за экзамен/ зачёт с оценкой | Отметка о зачёте |
|-------------------|-------------------------------------|------------------|
| 80-100 | Отлично | Зачтено |
| 65-79 | Хорошо | |
| 50-64 | Удовлетворительно | |
| 0-49 | Неудовлетворительно | Не зачтено |

9 МЕТОДИЧЕСКИЕ УКАЗАНИЯ ДЛЯ ОБУЧАЮЩИХСЯ ПО ОСВОЕНИЮ ДИСЦИПЛИНЫ (МОДУЛЯ)

Алгоритм работы студентов для качественного усвоения дисциплины включает в себя следующие действия:

1. Изучение рабочей программы дисциплины, что позволит правильно сориентироваться в системе требований, предъявляемых к студенту со стороны преподавателя.
2. Посещение и конспектирование лекций.
3. Обязательная подготовка к практическим, лабораторным занятиям.
4. Изучение основной и дополнительной литературы, интернет-источников.
5. Выполнение всех видов самостоятельной работы.

10 ПЕРЕЧЕНЬ УЧЕБНОЙ ЛИТЕРАТУРЫ, НЕОБХОДИМОЙ ДЛЯ ОСВОЕНИЯ ДИСЦИПЛИНЫ (МОДУЛЯ)

10.1 Основная литература

| № п/п | Наименование | Кол-во экз. |
|-------|---|-------------|
| 1 | И.Г. Коршунов. Физика. – Екатеринбург: Ид-во УГГУ, 2014. – 341 с. | 100 |
| 2 | В.И. Горбатов, В.Ф. Полев. Физика. – Екатеринбург: Изд-во УГГУ (Ч.1, 2012.-105 с.; Ч.2, 2013.-115 с.; Ч.3.- 2014.-147 с.) | 160 |
| 3 | Михайлов В.К. Физика [Электронный ресурс]: учебное пособие/ Михайлов В.К.— Электрон. текстовые данные.— М.: Московский государственный строительный университет, ЭБС АСВ, 2013.— 120 с.— Режим доступа: http://www.iprbookshop.ru/23753.html — ЭБС «IPRbooks». | Эл.ресурс |
| 4 | Михайлов В.К. Волны. Оптика. Атомная физика. Молекулярная физика [Электронный ресурс]: учебное пособие/ Михайлов В.К., Панфилова М.И.— Электрон. текстовые данные.— М.: Московский государственный строительный университет, ЭБС АСВ, 2016.— 144 с.— Режим доступа: http://www.iprbookshop.ru/62614.html — ЭБС «IPRbooks». | Эл.ресурс |
| 5 | Трофимова Т.М. Курс физики. Академия, 2010.- 560 с. | 50 |

10.2 Дополнительная литература

| № п/п | Наименование | Кол-во экз. |
|-------|---|-------------|
| 1 | И.Г. Коршунов. Основы физики.- Екатеринбург: Изд-во УГГУ, 2010.- 312 с. | 199 |
| 2 | Ветрова В.Т. Физика. Сборник задач [Электронный ресурс]: учебное пособие/ Ветрова В.Т.— Электрон. текстовые данные.— Минск: Вышэйшая школа, 2015.— 446 с.— Режим доступа: http://www.iprbookshop.ru/48021.html — ЭБС «IPRbooks». | Эл.ресурс |
| 3 | Чакак А.А. Физика. Краткий курс [Электронный ресурс]: учебное пособие для студентов очно-заочной формы обучения вузов, слушателей курсов повышения квалификации и профессиональной переподготовки специалистов, для студентов факультета дистанционных образовательных технологий/ Чакак А.А., Летута С.Н.— Электрон. текстовые данные.— Оренбург: Оренбургский государственный университет, ЭБС АСВ, 2011.— 541 с.— Режим доступа: http://www.iprbookshop.ru/30092.html — ЭБС «IPRbooks». | Эл.ресурс |
| 4 | Сарина М.П. Механика. Молекулярная физика и термодинамика. Часть 1. Механика [Электронный ресурс]: учебное пособие/ Сарина М.П.— Электрон. текстовые данные.— Новосибирск: Новосибирский государственный технический университет, 2014.— 187 с.— Режим доступа: http://www.iprbookshop.ru/45392.html — ЭБС «IPRbooks». | Эл.ресурс |

11 ПЕРЕЧЕНЬ РЕСУРСОВ ИНФОРМАЦИОННО – ТЕЛЕКОММУНИКАЦИОННОЙ СЕТИ «ИНТЕРНЕТ», НЕОБХОДИМЫХ ДЛЯ ОСВОЕНИЯ ДИСЦИПЛИНЫ (МОДУЛЯ), СОВРЕМЕННЫХ ПРОФЕССИОНАЛЬНЫХ БАЗ ДАННЫХ, ИНФОРМАЦИОННЫХ СПРАВОЧНЫХ СИСТЕМ

Единое окно доступа к образовательным ресурсам - Режим доступа: <http://window.edu.ru>

12 ПЕРЕЧЕНЬ ЛИЦЕНЗИОННОГО И СВОБОДНО РАСПРОСТРАНЯЕМОГО ПРОГРАММНОГО ОБЕСПЕЧЕНИЯ (В ТОМ ЧИСЛЕ ОТЕЧЕСТВЕННОГО), ИСПОЛЬЗУЕМОГО ПРИ ОСУЩЕСТВЛЕНИИ ОБРАЗОВАТЕЛЬНОГО ПРОЦЕССА ПО ДИСЦИПЛИНЕ (МОДУЛЮ)

1. Microsoft Windows 8 Professional
2. Microsoft Office Standard 2013

Информационные справочные системы
ИПС «КонсультантПлюс»

Базы данных

Scopus: база данных рефератов и цитирования
<https://www.scopus.com/customer/profile/display.uri>

13 ОПИСАНИЕ МАТЕРИАЛЬНО-ТЕХНИЧЕСКОЙ БАЗЫ, НЕОБХОДИМОЙ ДЛЯ ОСУЩЕСТВЛЕНИЯ ОБРАЗОВАТЕЛЬНОГО ПРОЦЕССА ПО ДИСЦИПЛИНЕ (МОДУЛЮ)

Реализация данной учебной дисциплины (модуля) осуществляется с использованием материально-технической базы, обеспечивающей проведение всех видов учебных занятий обучающихся, предусмотренных программой учебной дисциплины (модуля), соответствующей действующим санитарным и противопожарным правилам и нормам.

14 ОСОБЕННОСТИ РЕАЛИЗАЦИИ УЧЕБНОЙ ДИСЦИПЛИНЫ (МОДУЛЯ) ДЛЯ ЛИЦ С ИНВАЛИДНОСТЬЮ И ОГРАНИЧЕННЫМИ ВОЗМОЖНОСТЯМИ ЗДОРОВЬЯ

Освоение дисциплины (модуля) для обучающихся с инвалидностью и ограниченными возможностями здоровья может быть организовано с учётом особенностей их психофизического развития, индивидуальных возможностей и необходимых специальных условий их обучения.

При реализации данной дисциплины (модуля) используются различные образовательные технологии (в том числе дистанционные) с учётом их адаптации для обучающихся с инвалидностью и ограниченными возможностями здоровья в зависимости от вида и характера ограниченных возможностей здоровья обучающихся.

Образовательные технологии используются во всех основных видах учебной работы по дисциплине (модулю) (контактная работа, самостоятельная работа, индивидуальная работа), адаптируются с учётом способностей, особенностей восприятия, готовности к освоению учебного материала, имеющегося индивидуального социально-образовательного опыта обучающихся с инвалидностью и ограниченными возможностями здоровья.

При реализации дисциплины (модуля) конкретные формы и виды самостоятельной и индивидуальной работы обучающихся с инвалидностью и ограниченными возможностями здоровья устанавливаются преподавателем. Выбор форм и видов самостоятельной и индивидуальной работы обучающихся с инвалидностью и обучающихся с ограниченными возможностями здоровья осуществляется с учётом их способностей, особенностей восприятия и готовности к освоению учебного материала.

Обучающиеся из числа лиц с ограниченными возможностями здоровья и с инвалидностью при необходимости обеспечиваются печатными и (или) электронными образовательными ресурсами (учебники, учебные пособия, материалы для самостоятельной работы и т.д.) в формах, адаптированных к ограничениям их здоровья и восприятия информации:

для лиц с нарушениями зрения:

- в печатной форме увеличенным шрифтом;
- в форме электронного документа;

для лиц с нарушениями слуха:

- в печатной форме;
- в форме электронного документа;

для лиц с нарушениями опорно-двигательного аппарата:

- в печатной форме;
- в форме электронного документа.

Данный перечень может быть конкретизирован в зависимости от контингента обучающихся.

Проведение текущего контроля успеваемости и промежуточной аттестации (конкретные формы и процедуры) для обучающихся с инвалидностью и ограниченными воз-

возможностями здоровья по дисциплине (модулю) устанавливается ФГБОУ ВО «УГГУ» самостоятельно с учётом ограничений их здоровья и доводятся до сведения обучающихся в сроки, определённые в локальных актах университета.

Процедура проведения промежуточной аттестации для обучающихся с инвалидностью и ограниченными возможностями здоровья при необходимости устанавливается с учётом индивидуальных психофизических особенностей (устно, письменно на бумаге, письменно на компьютере, в форме тестирования и т.п.). При необходимости предусматривается увеличение времени на подготовку к промежуточной аттестации, а также предоставляется дополнительное время для подготовки ответа в ходе промежуточной аттестации. При необходимости промежуточная аттестация может проводиться в несколько этапов. Возможно установление индивидуальных графиков проведения текущего контроля успеваемости и прохождения промежуточной аттестации.

Учебно-методические материалы для проведения текущего контроля успеваемости и промежуточной аттестации предоставляются в формах с учётом особенностей их психофизического развития, индивидуальных возможностей к восприятию информации.

Освоение дисциплины (модуля) и проведение процедуры оценивания результатов обучения обучающихся с инвалидностью и ограниченными возможностями здоровья предусматривает (в случае необходимости) использование специальных технических средств, необходимых им в связи с их индивидуальными особенностями. Эти средства могут быть предоставлены университетом, могут использоваться собственные технические средства.

Каждый обучающийся из числа лиц с инвалидностью и ограниченными возможностями здоровья в течение всего периода обучения при необходимости будет обеспечен индивидуальным неограниченным доступом к электронной информационно-образовательной среде УГГУ с использованием специальных технических и программных средств, содержащей электронные образовательные ресурсы, перечисленные в данной рабочей программе дисциплины (модуля) и иметь доступ к необходимому программному обеспечению, адаптированному для обучающихся инвалидов и обучающихся с ограниченными возможностями здоровья.

МИНОБРНАУКИ РОССИИ

ФГБОУ ВО «Уральский государственный горный университет»



УТВЕРЖДАЮ

Профессор по учебно-методическому
комплексу
С.А.Упоров

РАБОЧАЯ ПРОГРАММА ДИСЦИПЛИНЫ (МОДУЛЯ)

Б1.О.14 ХИМИЯ

Специальность - *21.05.04 Горное дело*

Направленность (профиль) – Маркшейдерское дело

год набора: 2022

Одобрена на заседании кафедры

Химии

(название кафедры)

Зав. кафедрой

(подпись)

Амдур

(Фамилия И.О.)

Протокол № 1 от 16.09.2021

(Дата)

Рассмотрена методической комиссией
факультета

Горно-технологический

(название факультета)

Председатель

(подпись)

Колчина Н.В.

(Фамилия И.О.)

Протокол № 2 от 08.10.2021


(Дата)

Екатеринбург

Автор: Зайцева Н.А., к.х.н., доцент

**Рабочая программа дисциплины согласована с выпускающей кафедрой
Маркшейдерского дела**

Заведующий кафедрой



подпись

А.В. Жабко
И.О. Фамилия

Аннотация рабочей программы дисциплины (модуля)

Химия

Трудоемкость дисциплины (модуля): 4 з.е. 144 часов.

Форма промежуточной аттестации – экзамен.

Цель дисциплины (модуля): формирование научного и практического представления об основных законах химии, получение знаний о классификации и свойствах химических веществ, закономерностях протекания химических реакций.

Компетенции, формируемые в процессе изучения дисциплины (модуля):

универсальные:

способен осуществлять критический анализ проблемных ситуаций на основе системного подхода, выработать стратегию действий (УК-1).

Результат изучения дисциплины (модуля):

Знать:

закономерности химических превращений веществ; взаимосвязь состава, структуры, свойств и реакционной способности веществ; основные законы химии.

Уметь:

составлять уравнения реакций, отражающие взаимодействия различных классов химических соединений; составлять электронно-ионный баланс окислительно-восстановительных процессов, протекающих в окружающей среде; проводить практические расчёты по химическим реакциям.

Владеть:

методами химического исследования веществ; расчетными методами решения задач по важнейшим разделам курса методами

1 ЦЕЛИ ОСВОЕНИЯ ДИСЦИПЛИНЫ (МОДУЛЯ)

Целью освоения учебной дисциплины (модуля) «Химия» является формирование научного и практического представления об основных законах химии, получение знаний о классификации и свойствах химических веществ, закономерностях протекания химических реакций.

Для достижения указанной цели необходимо:
приобретение необходимого базового объема знаний в области общей химии, освоение методов расчета по уравнениям химических реакций для решения практических задач.

2 ПЕРЕЧЕНЬ ПЛАНИРУЕМЫХ РЕЗУЛЬТАТОВ ОБУЧЕНИЯ ПО ДИСЦИПЛИНЕ (МОДУЛЮ)

Результаты освоения дисциплины (модуля) и формируемые у обучающихся компетенции определены в таблице 2.1

Таблица 2.1 Формируемые компетенции и результаты обучения

| Код и наименование компетенции | Результаты обучения | | Код и наименование индикатора достижения компетенции |
|--|---------------------|--|---|
| 1 | 2 | | 3 |
| УК-1: способен осуществлять критический анализ проблемных ситуаций на основе системного подхода, вырабатывать стратегию действий | знать | закономерности химических превращений веществ; взаимосвязь состава, структуры, свойств и реакционной способности веществ; основные законы химии | УК-1.1 Выбирает информационные ресурсы для поиска информации в соответствии с поставленной задачей |
| | уметь | составлять уравнения реакций, отражающие взаимодействия различных классов химических соединений; составлять электронно-ионный баланс окислительно-восстановительных процессов, протекающих в окружающей среде; проводить практические расчёты по химическим реакциям | УК-1.2 Оценивает соответствие выбранного информационного ресурса критериям полноты и аутентичности |
| | владеть | методами химического исследования веществ; расчетными методами решения задач по важнейшим разделам курса | УК-1.3 Систематизирует обнаруженную информацию, полученную из разных источников, в соответствии с требованиями и условиями задачи УК-1.4 Использует системный подход для решения поставленных задач. |

3 МЕСТО ДИСЦИПЛИНЫ (МОДУЛЯ) В СТРУКТУРЕ ОБРАЗОВАТЕЛЬНОЙ ПРОГРАММЫ

Дисциплина «Химия» является дисциплиной основной части Блока 1 - Дисциплины учебного плана по направлению подготовки 21.05.04 «Горное дело»

**4 ОБЪЕМ ДИСЦИПЛИНЫ (МОДУЛЯ) В ЗАЧЕТНЫХ ЕДИНИЦАХ
С УКАЗАНИЕМ КОЛИЧЕСТВА АКАДЕМИЧЕСКИХ ЧАСОВ, ВЫДЕЛЕННЫХ НА
КОНТАКТНУЮ РАБОТУ ОБУЧАЮЩИХСЯ С ПРЕПОДАВАТЕЛЕМ (ПО ВИДАМ
УЧЕБНЫХ ЗАНЯТИЙ) И НА САМОСТОЯТЕЛЬНУЮ РАБОТУ**

| кол-во з.е. | Трудоемкость дисциплины | | | | | | | контрольные, расчетно- графические работы, ре- фераты | курсовые работы (проекты) |
|-------------------------------|-------------------------|--------|------------|--------|-----|-------|------|---|---------------------------------|
| | часы | | | | | | | | |
| | общая | лекции | практ.зан. | лабор. | СР | зачет | экз. | | |
| <i>очная форма обучения</i> | | | | | | | | | |
| 4 | 144 | 16 | 8 | 8 | 85 | - | 27 | 2 контр. раб. | - |
| <i>заочная форма обучения</i> | | | | | | | | | |
| 4 | 144 | 8 | 4 | 4 | 119 | | 9 | 2 контр. раб. | - |

**5 СОДЕРЖАНИЕ ДИСЦИПЛИНЫ (МОДУЛЯ),
СТРУКТУРИРОВАННОЕ ПО ТЕМАМ (РАЗДЕЛАМ) С УКАЗАНИЕМ
ОТВЕДЕННОГО НА НИХ КОЛИЧЕСТВА АКАДЕМИЧЕСКИХ ЧАСОВ И ВИДОВ
УЧЕБНЫХ ЗАНЯТИЙ**

5.1 Тематический план изучения дисциплины (модуля)

Для студентов очной формы обучения:

| М | Тема | Контактная работа обучающихся с преподавателем | | | Практиче- ская подготовка | Самостоя- тельная работа |
|----|--|---|----------------------------------|--------------------|---------------------------------|--------------------------------|
| | | лекции | практич. заня- тия/ др. формы | лаборат. работы | | |
| 1 | Классы минеральных веществ. Основные стехиометрические законы химии | 2 | 2 | | | 6 |
| 2 | Теоретические основы химических процессов: термодинамика, кинетика, химическое равновесие | 2 | | 2 | | 8 |
| 3 | Классификация растворов. Способы выражения концентрации растворов | 2 | | | | 4 |
| 4 | Растворы электролитов: реакции ионного обмена, гидролиз. Водородный показатель среды. Растворимость, произведение растворимости. | 4 | 2 | 2 | | 10 |
| 5 | Окислительно-восстановительные реакции. Метод электронно-ионного баланса. | 2 | | 2 | | 8 |
| 6 | Электрохимические процессы: коррозия металлов, электролиз, гальванический элемент. | 2 | 2 | 2 | | 12 |
| 7 | Комплексные соединения. | 2 | 2 | | | 8 |
| .. | Подготовка к экзамену | | | | | 27 |
| | ИТОГО | 16 | 8 | 8 | | 85 |

Для студентов заочной формы обучения:

| М | Тема | Контактная работа обучающихся с преподавателем | | | Практическая подготовка | Самостоятельная работа |
|----|--|--|-----------------------------|-----------------|-------------------------|------------------------|
| | | лекции | практич. занятия/ др. формы | лаборат. работы | | |
| | Классы минеральных веществ. Основные стехиометрические законы химии | | 1 | | | 10 |
| 2 | Теоретические основы химических процессов: термодинамика, кинетика, химическое равновесие | 2 | | | | 20 |
| 3 | Классификация растворов. Способы выражения концентрации растворов | | 1 | | | 10 |
| 4 | Растворы электролитов: реакции ионного обмена, гидролиз. Водородный показатель среды. Растворимость, произведение растворимости. | 2 | | 2 | | 30 |
| 5 | Окислительно-восстановительные реакции. Метод электронно-ионного баланса. | 2 | 2 | | | 15 |
| 6 | Электрохимические процессы: коррозия металлов, электролиз, гальванический элемент. | 2 | | 2 | | 15 |
| 7 | Комплексные соединения. | | | | | 10 |
| .. | Подготовка к экзамену | | | | | 9 |
| | ИТОГО | 8 | 4 | 4 | | 119 |

5.2 Содержание учебной дисциплины (модуля)

Тема 1: Классы минеральных веществ. Основные стехиометрические законы химии

Классификация солей, оксидов и гидроксидов. Кислотные и основные свойства. Амфотерность оксидов и гидроксидов. Закон сохранения массы, закон кратных отношений, закон Авогадро, уравнение Менделеева-Клапейрона.

Тема 2: Теоретические основы химических процессов: термодинамика, кинетика, химическое равновесие

Первое начало термодинамики. Энтальпия. Тепловой эффект реакции, термохимические уравнения, закон Гесса. Эндотермические и экзотермические реакции. Скорость реакции, способы увеличения скорости. Закон действия масс, закон Вант-Гоффа. Энергия активации, уравнение Аррениуса. Катализ. Обратимые и необратимые реакции. Химическое равновесие, константа равновесия, принцип Ле Шателье.

Тема 3: Классификация растворов. Способы выражения концентрации растворов.

Растворение как физико-химический процесс. Разбавленные и концентрированные растворы. Насыщенные и ненасыщенные растворы, растворимость. Доля растворенного вещества (массовая, молярная, объёмная), молярность, нормальность, моляльность раствора. Расчеты, необходимые для приготовления растворов.

Тема 4: Растворы электролитов: реакции ионного обмена, гидролиз. Водородный показатель среды. Растворимость, произведение растворимости.

Сильные и слабые электролиты, правило Бертолле. Типы гидролиза, совместный гидролиз. Ионное произведение воды, pH раствора, кислая и щелочная среда. Равновесие в системе раствор-осадок, расчет растворимости осадка в воде и в растворах электролитов.

Тема 5: Окислительно-восстановительные реакции. Метод электронно-ионного баланса.

Типичные окислители и восстановители. Среда как участник окислительно-восстановительной реакции. Расчет коэффициентов реакции с учетом среды.

Тема 6: Электрохимические процессы: коррозия металлов, электролиз, гальванический элемент.

Электрохимические системы, электродные потенциалы. Стандартный водородный электрод, ряд напряжения металлов. Уравнение Нернста, расчет ЭДС гальванического элемента. Коррозия металлов как электрохимический процесс, типы защиты от коррозии. Электролиз водных растворов и расплавов электролитов, законы Фарадея.

Тема: 7 Комплексные соединения.

Двойные и комплексные соли, теория Вернера. Лиганды и комплексообразователи. Изомерия и номенклатура комплексных соединений. Диссоциация комплексных соединений, константа нестойкости.

6 ОБРАЗОВАТЕЛЬНЫЕ ТЕХНОЛОГИИ

Освоение дисциплины предусматривает репродуктивные (информационные лекции, опросы, работа с книгой и т.д.); активные (доклады, работа с информационными ресурсами, решение задач, кейсов и проч.); интерактивные (бизнес-кейсы, групповые дискуссии, тренинги, анализ ситуаций, деловые и ролевые игры, круглые столы, иные) технологии обучения.

7 ПЕРЕЧЕНЬ УЧЕБНО-МЕТОДИЧЕСКОГО ОБЕСПЕЧЕНИЯ ДЛЯ САМОСТОЯТЕЛЬНОЙ РАБОТЫ ОБУЧАЮЩИХСЯ ПО ДИСЦИПЛИНЕ (МОДУЛЮ)

Для организации самостоятельной работы обучающихся по изучению дисциплины «Химия» кафедрой подготовлены *Методические указания по организации самостоятельной работы и задания для обучающихся.*

Для выполнения контрольной работы студентами кафедрой подготовлены *Методические рекомендации и задания к контрольной работе для студентов.*

Форма контроля самостоятельной работы студентов - экзамен.

8 ОЦЕНОЧНЫЕ МАТЕРИАЛЫ ДЛЯ ПРОВЕДЕНИЯ ТЕКУЩЕГО КОНТРОЛЯ УСПЕВАЕМОСТИ И ПРОМЕЖУТОЧНОЙ АТТЕСТАЦИИ ОБУЧАЮЩИХСЯ ПО ДИСЦИПЛИНЕ (МОДУЛЮ)

Оценка результатов обучения осуществляется в ходе текущего и промежуточного контроля формирования заявленных компетенций на этапе освоения данной дисциплины.

Текущий контроль знаний, умений, владений как результат формирования компетенций осуществляется в ходе аудиторных занятий, проводимых по расписанию.

Формы такого контроля (оценочные средства): тест, контрольная работа, опрос.

| № n/n | Тема | Конкретизированные результаты обучения | Оценочные средства |
|----------|---------------------------------|--|--------------------|
| 1 | Классы минеральных веществ. Ос- | <i>Знать:</i> классификацию солей, оксидов и гидроксидов, кислотные и основные свойства веществ, ос- | тест |

| | | | |
|---|--|--|---|
| | новные стехиометрические законы химии | новные стехиометрические законы химии <i>Уметь:</i> прогнозировать химические взаимодействия веществ по их принадлежности к тому или иному классу, составлять химические реакции для этих взаимодействий, рассчитывать количество продуктов реакции по известному количеству реагентов <i>Владеть:</i> методами расчета веществ по уравнению химической реакции | |
| 2 | Теоретические основы химических процессов: термодинамика, кинетика, химическое равновесия | <i>Знать:</i> первый закон термодинамики, закон Гесса, принцип Ле Шателье, закон действия масс <i>Уметь:</i> рассчитывать тепловой эффект реакции и термодинамические характеристики по справочным данным, определять направление смещения химического равновесия по принципу Ле Шателье; <i>Владеть:</i> методами расчета изменения энтальпии, химических реакций | Защита лабораторных работ, контрольная работа |
| 3 | Классификация растворов. Способы выражения концентрации растворов. | <i>Знать:</i> способы выражения концентрации растворов <i>Уметь:</i> делать расчеты, необходимые для приготовления раствора заданной концентрации; <i>Владеть:</i> методами пересчета концентрации раствора из одной величины в другую | Тест, контрольная работа |
| 4 | Растворы электролитов: реакции ионного обмена, гидролиз. Водородный показатель среды. Растворимость, произведения растворимости. | <i>Знать:</i> правило Бертолле для реакций ионного обмена, определения водородного показателя среды и произведения растворимости <i>Уметь:</i> определять сильные и слабые электролиты; определять тип гидролиза соли и среду раствора, рассчитывать рН разбавленных растворов сильных и слабых кислот и оснований и растворимость осадков <i>Владеть:</i> методами расчета растворимости осадков по справочным данным | защита лабораторных работ, контрольная работа |
| 5 | Окислительно-восстановительные реакции. Метод электронно-ионного баланса. | <i>Знать:</i> понятия окислитель, восстановитель, окисление, восстановление, типичные окислители и восстановители <i>Уметь:</i> определять степень окисления элемента в веществе, составлять химические уравнения окислительно-восстановительных реакций <i>Владеть:</i> методом электронно-ионного баланса для расчет коэффициентов окислительно-восстановительной реакции в растворе | защита лабораторной работы контрольная работа |
| 6 | Электрохимические процессы: коррозия металлов, электролиз, гальванический элемент. | <i>Знать:</i> понятие «стандартный электродный потенциал», уравнение Нернста, законы Фарадея для процесса электролиза, порядок окисления и восстановления ионов на аноде и катоде <i>Уметь:</i> составлять уравнения электролиза, рассчитывать массу вещества, выделившегося в процессе электролиза, составлять схему гальванического элемента, рассчитывать ЭДС гальванического элемента <i>Владеть:</i> навыком составления полуреакций для электролиза электронно-ионным балансом | защита лабораторных работ контрольная работа |
| 7 | Комплексные соединения. | <i>Знать:</i> номенклатуру и изомерию комплексных соединений, основные положения теории Вернера, понятие «константа нестойкости» <i>Уметь:</i> составлять формулу комплексного соединения по его названию, составлять уравнения пер- | Тест |

| | | | |
|--|--|---|--|
| | | вичной и вторичной диссоциации комплексных соединений <i>Владеть:</i> навыком составления химических реакций с участием комплексных соединений | |
|--|--|---|--|

Промежуточная аттестация по итогам освоения дисциплины (модуля) проводится в форме экзамена.

При реализации дисциплины используется балльно-рейтинговая система оценки учебной деятельности в соответствии с Положением о балльно-рейтинговой системе оценки учебной деятельности (учебном рейтинге) обучающихся в ФГБОУ ВО «Уральский государственный горный университет» (СМК ОД.Пл.04-06.222-2021).

Распределение баллов в рамках текущего рейтинга и рейтинга промежуточной аттестации по учебной дисциплине представлены в комплекте оценочных средств по дисциплине.

Полученные значения учебного рейтинга обучающихся по учебной дисциплине в баллах переводятся в оценки, выставляемые по следующей шкале:

| Количество баллов | Отметка за экзамен/ зачёт с оценкой | Отметка о зачёте |
|-------------------|-------------------------------------|------------------|
| 80-100 | Отлично | Зачтено |
| 65-79 | Хорошо | |
| 50-64 | Удовлетворительно | |
| 0-49 | Неудовлетворительно | Не зачтено |

9 МЕТОДИЧЕСКИЕ УКАЗАНИЯ ДЛЯ ОБУЧАЮЩИХСЯ ПО ОСВОЕНИЮ ДИСЦИПЛИНЫ (МОДУЛЯ)

Алгоритм работы студентов для качественного усвоения дисциплины включает в себя следующие действия:

1. Изучение рабочей программы дисциплины, что позволит правильно сориентироваться в системе требований, предъявляемых к студенту со стороны преподавателя.
2. Посещение и конспектирование лекций.
3. Обязательная подготовка к практическим / лабораторным занятиям.
4. Изучение основной и дополнительной литературы, интернет-источников.
5. Выполнение всех видов самостоятельной работы.

10 ПЕРЕЧЕНЬ УЧЕБНОЙ ЛИТЕРАТУРЫ, НЕОБХОДИМОЙ ДЛЯ ОСВОЕНИЯ ДИСЦИПЛИНЫ (МОДУЛЯ)

10.1 Основная литература

| № п/п | Наименование | Кол-во экз. |
|-------|---|-------------|
| 1 | Основы общей химии: конспект лекций / Г. А. Казанцева, С. Ю. Меньшиков, А. В. Новосёлова, А. М. Потапов, В. А. Салина, Т. И. Чупахина; под ред. С. Ю. Меньшикова. – Екатеринбург: Изд-во УГГУ, 2021. – 177 с. | Эл. ресурс |
| 2 | Общая химия [Электронный ресурс]: учебник/ Суворов А. В., Никольский Л. Б. - СПб.: Химиздат, 2017. – 624 с. http://www.studentlibrary.ru/book/ISBN9785938083035.html | Эл. ресурс |
| 3 | Практикум по общей химии [Электронный ресурс]: учеб. пособие / под ред. С. Ф. Дунаева. - М. : Издательство Московского государственного университета, 2005. – 336 с. http://www.studentlibrary.ru/book/ISBN5211049357.html | Эл. ресурс |
| 4 | Теоретические основы общей химии: учебник / Апакашев Р. А., Красиков С. А. - Екатеринбург: Издательство УГГУ, 2011. – 241 с. | 35 |
| 5 | Попова М.Н. Общая химия : учебное пособие по самостоятельной работе для студентов заочного обучения / М. Н. Попова, Р. И. Ишметова ; Уральский государственный горный университет. - 2-е изд. стер. - Екатеринбург : УГГУ, 2008. - 43 с. - Библиогр.: | 27 |

| | | |
|---|--|----|
| | с. 42. | |
| 6 | Попова М.Н. Общая химия : учебное пособие по самостоятельной работе : для студентов заочного обучения всех специальностей / М. Н. Попова, Р. И. Ишметова ; Уральский государственный горный университет. - 5-е изд., стер. - Екатеринбург : УГГУ, 2010. - 43 с. - Библиогр.: с. 42. - 29.28 р. | 20 |

10.2 Дополнительная литература

| № п/п | Наименование | Кол-во экз. |
|-------|--|-------------|
| 1 | Общая химия [Электронный ресурс]: учебник / А. В. Жолнин; под ред. В. А. Попкова, А. В. Жолнина. - М.: ГЭОТАР-Медиа, 2014. – 400 с. http://www.studentlibrary.ru/book/ISBN9785970429563.html | Эл. ресурс |
| 2 | Справочник по общей и неорганической химии [Электронный ресурс]: учеб. пособие / Лидин Р. А. - М.: Колосс, 2013. – 287 с. http://www.studentlibrary.ru/book/ISBN9785953204651.html | Эл. ресурс |
| 3 | Экспресс - обучение по решению химических задач [Электронный ресурс]: учебное пособие / Семенов И.Н. - СПб.: Химиздат, 2017. – 128 с. http://www.studentlibrary.ru/book/ISBN9785938082922.html | Эл. ресурс |
| 4 | ТЕСТЫ ПО ХИМИИ. Часть I: учебно-методическое пособие для выполнения заданий курса «Химия» для студентов всех специальностей. / Меньшиков С. Ю., Чупахина Т. И., Потапов А.М. – Екатеринбург: Изд-во УГГУ, 2020. – 31 с. | Эл. ресурс |

11 ПЕРЕЧЕНЬ РЕСУРСОВ ИНФОРМАЦИОННО – ТЕЛЕКОММУНИКАЦИОННОЙ СЕТИ «ИНТЕРНЕТ», НЕОБХОДИМЫХ ДЛЯ ОСВОЕНИЯ ДИСЦИПЛИНЫ (МОДУЛЯ), СОВРЕМЕННЫХ ПРОФЕССИОНАЛЬНЫХ БАЗ ДАННЫХ, ИНФОРМАЦИОННЫХ СПРАВОЧНЫХ СИСТЕМ

12 ПЕРЕЧЕНЬ ЛИЦЕНЗИОННОГО И СВОБОДНО РАСПРОСТРАНЯЕМОГО ПРОГРАММНОГО ОБЕСПЕЧЕНИЯ (В ТОМ ЧИСЛЕ ОТЕЧЕСТВЕННОГО), ИСПОЛЬЗУЕМОГО ПРИ ОСУЩЕСТВЛЕНИИ ОБРАЗОВАТЕЛЬНОГО ПРОЦЕССА ПО ДИСЦИПЛИНЕ (МОДУЛЮ)

1. Microsoft Windows 8 Professional
2. Microsoft Office Professional 2013
3. FineReader 12 Professional

Информационные справочные системы

ИПС «КонсультантПлюс»

Единое окно доступа к образовательным ресурсам - Режим доступа: <http://window.edu.ru>

Электронно-библиотечная система «Консультант студента» [Электронный ресурс]. - Режим доступа: <http://www.studentlibrary.ru>

Базы данных

Scopus: база данных рефератов и цитирования

<https://www.scopus.com/customer/profile/display.uri>

Электронная научная библиотека: <https://elibrary.ru>

Отечественные базы данных по химии [Электронный ресурс]. - Режим доступа: <http://www.chem.msu.su/rus/library/rusdbs.html>

13 ОПИСАНИЕ МАТЕРИАЛЬНО-ТЕХНИЧЕСКОЙ БАЗЫ, НЕОБХОДИМОЙ ДЛЯ ОСУЩЕСТВЛЕНИЯ ОБРАЗОВАТЕЛЬНОГО ПРОЦЕССА ПО ДИСЦИПЛИНЕ (МОДУЛЮ)

Реализация данной учебной дисциплины (модуля) осуществляется с использованием материально-технической базы, обеспечивающей проведение всех видов учебных за-

нятий обучающихся, предусмотренных программой учебной дисциплины (модуля), соответствующей действующим санитарным и противопожарным правилам и нормам.

14 ОСОБЕННОСТИ РЕАЛИЗАЦИИ УЧЕБНОЙ ДИСЦИПЛИНЫ (МОДУЛЯ) ДЛЯ ЛИЦ С ИНВАЛИДНОСТЬЮ И ОГРАНИЧЕННЫМИ ВОЗМОЖНОСТЯМИ ЗДОРОВЬЯ

Освоение дисциплины (модуля) для обучающихся с инвалидностью и ограниченными возможностями здоровья может быть организовано с учётом особенностей их психофизического развития, индивидуальных возможностей и необходимых специальных условий их обучения.

При реализации данной дисциплины (модуля) используются различные образовательные технологии (в том числе дистанционные) с учётом их адаптации для обучающихся с инвалидностью и ограниченными возможностями здоровья в зависимости от вида и характера ограниченных возможностей здоровья обучающихся.

Образовательные технологии используются во всех основных видах учебной работы по дисциплине (модулю) (контактная работа, самостоятельная работа, индивидуальная работа), адаптируются с учётом способностей, особенностей восприятия, готовности к освоению учебного материала, имеющегося индивидуального социально-образовательного опыта обучающихся с инвалидностью и ограниченными возможностями здоровья.

При реализации дисциплины (модуля) конкретные формы и виды самостоятельной и индивидуальной работы обучающихся с инвалидностью и ограниченными возможностями здоровья устанавливаются преподавателем. Выбор форм и видов самостоятельной и индивидуальной работы обучающихся с инвалидностью и обучающихся с ограниченными возможностями здоровья осуществляется с учётом их способностей, особенностей восприятия и готовности к освоению учебного материала.

Обучающиеся из числа лиц с ограниченными возможностями здоровья и с инвалидностью при необходимости обеспечиваются печатными и (или) электронными образовательными ресурсами (учебники, учебные пособия, материалы для самостоятельной работы и т.д.) в формах, адаптированных к ограничениям их здоровья и восприятия информации:

для лиц с нарушениями зрения:

- в печатной форме увеличенным шрифтом;
- в форме электронного документа;

для лиц с нарушениями слуха:

- в печатной форме;
- в форме электронного документа;

для лиц с нарушениями опорно-двигательного аппарата:

- в печатной форме;
- в форме электронного документа.

Данный перечень может быть конкретизирован в зависимости от контингента обучающихся.

Проведение текущего контроля успеваемости и промежуточной аттестации (конкретные формы и процедуры) для обучающихся с инвалидностью и ограниченными возможностями здоровья по дисциплине (модулю) устанавливается ФГБОУ ВО «УГГУ» самостоятельно с учётом ограничений их здоровья и доводятся до сведения обучающихся в сроки, определённые в локальных актах университета.

Процедура проведения промежуточной аттестации для обучающихся с инвалидностью и ограниченными возможностями здоровья при необходимости устанавливается с учётом индивидуальных психофизических особенностей (устно, письменно на бумаге, письменно на компьютере, в форме тестирования и т.п.). При необходимости предусматривается увеличение времени на подготовку к промежуточной аттестации, а также предо-

ставляется дополнительное время для подготовки ответа в ходе промежуточной аттестации. При необходимости промежуточная аттестация может проводиться в несколько этапов. Возможно установление индивидуальных графиков проведения текущего контроля успеваемости и прохождения промежуточной аттестации.

Учебно-методические материалы для проведения текущего контроля успеваемости и промежуточной аттестации предоставляются в формах с учётом особенностей их психофизического развития, индивидуальных возможностей к восприятию информации.

Освоение дисциплины (модуля) и проведение процедуры оценивания результатов обучения обучающихся с инвалидностью и ограниченными возможностями здоровья предусматривает (в случае необходимости) использование специальных технических средств, необходимых им в связи с их индивидуальными особенностями. Эти средства могут быть предоставлены университетом, могут использоваться собственные технические средства.

Каждый обучающийся из числа лиц с инвалидностью и ограниченными возможностями здоровья в течение всего периода обучения при необходимости будет обеспечен индивидуальным неограниченным доступом к электронной информационно-образовательной среде УГГУ с использованием специальных технических и программных средств, содержащей электронные образовательные ресурсы, перечисленные в данной рабочей программе дисциплины (модуля) и иметь доступ к необходимому программному обеспечению, адаптированному для обучающихся инвалидов и обучающихся с ограниченными возможностями здоровья.

МИНОБРНАУКИ РОССИИ

ФГБОУ ВО «Уральский государственный горный университет»



УТВЕРЖДАЮ

Проректор по учебно-методическому
комплексу
С.А.Упоров

РАБОЧАЯ ПРОГРАММА ДИСЦИПЛИНЫ (МОДУЛЯ)

Б1.О.17 ТЕОРЕТИЧЕСКАЯ МЕХАНИКА

Специальность - **21.05.04 Горное дело**

Направленность (профиль) – Маркшейдерское дело

год набора: 2022

Одобрена на заседании кафедры

Технической механики

(название кафедры)

Зав. кафедрой

(подпись)

Волков Е.Б.

(Фамилия И.О.)

Протокол № 1 от 17.09.2021

(Дата)

Рассмотрена методической комиссией
факультета

Горно-технологического

(название факультета)

Председатель

(подпись)

Колчина Н.В.

(Фамилия И.О.)

Протокол № 2 от 08.10.2021

(Дата)

Екатеринбург

Автор: Волков Е.Б., доцент, к.т.н.

Рабочая программа дисциплины Теоретическая механика согласована с выпускающей кафедрой МД

Зав. кафедрой



подпись

А.В. Жабко

И.О. Фамилия

Аннотация рабочей программы дисциплины (модуля) Теоретическая механика

Трудоемкость дисциплины (модуля): 6 з.е. 216 часов.

Форма промежуточной аттестации – экзамен

Цель дисциплины (модуля): изучение общих законов движения тел и механических систем, методов преобразования систем сил и равновесия материальных тел, что служит развитию у студентов инженерного мышления, привитию навыков перевода практических задач в математические модели, позволяет составлять уравнения движения, находить методы решения их и анализировать полученные результаты.

Компетенции, формируемые в процессе изучения дисциплины (модуля):

универсальные

– способен осуществлять критический анализ проблемных ситуаций на основе системного подхода, выработать стратегию действий (УК-1).

Результат изучения дисциплины (модуля):

знание

– принципов и законов механического движения и их взаимосвязь;
– методы определения и расчета кинематических и динамических параметров деталей механизмов и машин.

умение

– определять неизвестные силы реакций несвободных тел;
– исследовать движение материальных точек и тел под действием заданных сил;
– находить силы по заданному движению материальных объектов.

владение

– фундаментальными принципами и методами решения научно-технических задач, связанных с механическими явлениями;
– методами кинематического и динамического анализа деталей механизмов и машин;
– навыками по применению принципов и законов механики при создании и эксплуатации новой техники и новых технологий.

1 ЦЕЛИ ОСВОЕНИЯ ДИСЦИПЛИНЫ (МОДУЛЯ)

Целью освоения учебной дисциплины (модуля) является:

- изучение общих законов, которым подчиняются движение и равновесие материальных тел и возникающие при этом взаимодействия между телами;
- формирование у студентов комплекса знаний, умений и навыков исследований с построением механико-математических моделей, адекватно отражающих изучаемые явления;
- формирование у студентов научного мировоззрения на основе знания объективных законов, действующих в материальном мире.

Для достижения указанной цели необходимо:

- изучение законов механических явлений и процессов в их взаимосвязи, знание границ их применения;
- приобретение навыков теоретического и практического исследования механических явлений;
- овладение фундаментальными принципами и методами решения научно-технических задач;
- формирование навыков по применению положений и законов механики к грамотному анализу ситуаций, с которыми специалисту придется сталкиваться при создании и использовании новой техники и новых технологий;
- приобретение умений для последующего обучения и профессиональной деятельности.

2 ПЕРЕЧЕНЬ ПЛАНИРУЕМЫХ РЕЗУЛЬТАТОВ ОБУЧЕНИЯ ПО ДИСЦИПЛИНЕ (МОДУЛЮ)

Результаты освоения дисциплины (модуля) и формируемые у обучающихся компетенции определены в таблице 2.1

Таблица 2.1 Формирование компетенций и результаты обучения

| Код и наименование компетенции | Результаты обучения | Код и наименование индикатора достижения компетенции |
|--|---|---|
| УК-1: способен осуществлять критический анализ проблемных ситуаций на основе системного подхода, вырабатывать стратегию действий | <i>знание:</i> – методов определения и расчета кинематических и динамических параметров деталей механизмов и машин. | УК-1.1. Выбирает информационные ресурсы для поиска информации в соответствии с поставленной задачей. |
| | <i>умение:</i> – определять неизвестные силы реакций несвободных тел; – исследовать движение материальных точек и тел под действием заданных сил; – находить силы по заданному движению материальных объектов. | УК-1.3. Систематизирует обнаруженную информацию, полученную из разных источников, в соответствии с требованиями и условиями задачи. |
| | <i>владение:</i> – методами кинематического и динамического анализа деталей механизмов и машин; – навыками по применению принципов и законов механики при создании и эксплуатации новой техники и новых технологий. | УК-1.4. Использует системный подход для решения поставленных задач. |

3 МЕСТО ДИСЦИПЛИНЫ (МОДУЛЯ) В СТРУКТУРЕ ОБРАЗОВАТЕЛЬНОЙ ПРОГРАММЫ

Дисциплина является дисциплиной обязательной части, Блока 1 «Дисциплины (модули)» учебного плана.

4 ОБЪЕМ ДИСЦИПЛИНЫ (МОДУЛЯ) В ЗАЧЕТНЫХ ЕДИНИЦАХ С УКАЗАНИЕМ КОЛИЧЕСТВА АКАДЕМИЧЕСКИХ ЧАСОВ, ВЫДЕЛЕННЫХ НА КОНТАКТНУЮ РАБОТУ ОБУЧАЮЩИХСЯ С ПРЕПОДАВАТЕЛЕМ (ПО ВИДАМ УЧЕБНЫХ ЗАНЯТИЙ) И НА САМОСТОЯТЕЛЬНУЮ РАБОТУ

| Кол-во з.е. | Часы | | | | | | | Контрольные, расчетно-графические работы | курсовые работы (проекты) |
|-------------------------------|-------|--------|-------------|--------|-----|-------|------|--|---------------------------|
| | общая | лекции | практ. зан. | лабор. | СР | зачет | экс. | | |
| <i>очная форма обучения</i> | | | | | | | | | |
| 6 | 216 | 32 | 16 | | 141 | | 27 | Контр. раб. | |
| <i>заочная форма обучения</i> | | | | | | | | | |
| 6 | 216 | 8 | 6 | | 193 | | 9 | Контр. раб. | |

5 СОДЕРЖАНИЕ ДИСЦИПЛИНЫ (МОДУЛЯ), СТРУКТУРИРОВАННОЕ ПО ТЕМАМ (РАЗДЕЛАМ) С УКАЗАНИЕМ ОТВЕДЕННОГО НА НИХ КОЛИЧЕСТВА АКАДЕМИЧЕСКИХ ЧАСОВ И ВИДОВ УЧЕБНЫХ ЗАНЯТИЙ

5.1 Тематический план изучения дисциплины (модуля)

Для студентов очной формы обучения

| № | Тема | Контактная работа обучающихся с преподавателем | | | В т.ч. в форме практической подготовки | Самостоятельная работа |
|---------------|--|--|-----------------------------|-----------------|--|------------------------|
| | | лекции | практич. занятия/ др. формы | лаборат. работы | | |
| 1 | Статика | 8 | 4 | | | 22 |
| 2 | Кинематика | 8 | 4 | | | 22 |
| 3 | Динамика | 8 | 4 | | | 24 |
| 4 | Аналитическая механика | 8 | 4 | | | 22 |
| 5 | Выполнение расчетно-графической работы (Контр. раб.) | | | | | 51 |
| 6 | Подготовка к экзамену | | | | | 27 |
| Всего: | | 32 | 16 | | | 168 |

Для студентов заочной формы обучения

| № | Тема | Контактная работа обучающихся с преподавателем | | | В т.ч. в форме практической подготовки | Самостоятельная работа |
|---|------------------------|--|-----------------------------|-----------------|--|------------------------|
| | | лекции | практич. занятия/ др. формы | лаборат. работы | | |
| 1 | Статика | 2 | 1 | | | 34 |
| 2 | Кинематика | 2 | 1 | | | 34 |
| 3 | Динамика | 2 | 2 | | | 38 |
| 4 | Аналитическая механика | 2 | 2 | | | 36 |

| | | | | | | |
|---|--|----------|----------|--|--|------------|
| 5 | Выполнение расчетно-графической работы (Контр. раб.) | | | | | 51 |
| 6 | Подготовка к экзамену | | | | | 9 |
| | Всего: | 8 | 6 | | | 202 |

5.2 Содержание учебной дисциплины (модуля)

Тема 1: Статика

Понятие силы. Системы сил. Эквивалентные системы сил. Аксиомы статики и их следствия. Активные силы и реакции связей. Сходящаяся система сил. Приведение сходящейся системы сил к равнодействующей. Геометрическое и алгебраическое условия равновесия системы сходящихся сил. Сложение двух параллельных сил. Момент силы относительно точки и оси. Момент пары сил. Сложение пар. Равновесие системы пар. Лемма о параллельном переносе силы. Основная теорема статики. Условия равновесия произвольной плоской системы сил. Примеры решения задач.

Тема 2: Кинематика

Способы задания движения точки. Скорость точки при векторном, координатном и естественном способах задания движения точки. Ускорение точки при различных способах задания её движения. Задание движения твёрдого тела. Простейшие виды движения твёрдого тела. Поступательное движение. Скорость и ускорение точек тела при поступательном движении. Вращательное движение твёрдого тела. Скорость и ускорение точек вращающегося тела. Плоскопараллельное движение твёрдого тела. Векторный способ определения скоростей точек тела при плоском движении. Теорема о проекциях скоростей точек тела при плоском движении. Понятие о мгновенном центре скоростей. Способы построения мгновенного центра скоростей при плоском движении. Примеры решения задач. Основные понятия и определения сложного движения точки. Теорема о сложении скоростей. Теорема о сложении ускорений. Примеры решения задач.

Тема 3: Динамика

Предмет и задачи динамики. Инерциальные системы отсчёта. Основное уравнение динамики точки. Дифференциальные уравнения движения материальной точки в декартовых и естественных осях. Первая и вторая задачи динамики. Понятие о восстанавливающей силе. Свободные прямолинейные колебания точки. Уравнение колебаний при линейно-вязком сопротивлении. Понятие о вынужденных колебаниях. Примеры решений задач. Работа силы. Мощность. Теорема об изменении кинетической энергии точки. Примеры решений задач на применение теоремы о кинетической энергии точки. Понятие о механической системе. Центр масс механической системы. Силы внешние и внутренние. Свойства внутренних сил. Дифференциальные уравнения движения системы материальных точек. Теорема о движении центра масс механической системы. Закон сохранения движения центра масс. Примеры.

Количество движения материальной точки и системы. Теорема об изменении количества движения механической системы. Примеры. Краткие сведения о моментах инерции твёрдых тел. Момент количества движения (кинетический момент) механической системы. Кинетический момент вращающегося тела. Теорема об изменении момента количества движения системы. Закон сохранения момента количества движения системы. Примеры. Дифференциальные уравнения движения твердых тел при поступательном, вращательном и плоском движениях. Примеры применений уравнений движения тел к анализу динамики механической системы. Кинетическая энергия твёрдых тел и способы её вычис-

ления. Работа сил, приложенных к твёрдому телу. Теорема об изменении кинетической энергии механической системы. Примеры применения теоремы об изменении кинетической энергии системы.

Тема 4: Аналитическая механика

Принцип Даламбера для материальной точки и механической системы. Вычисление главных векторов и главных моментов сил инерции. Применение принципа Даламбера к анализу движения механической системы. Определение динамических реакций вращающегося твёрдого тела. Обобщённые координаты и число степеней свободы механической системы. Идеальные связи и возможные перемещения системы. Принцип возможных перемещений. Примеры применения принципа возможных перемещений к простейшим механизмам и к определению реакций связи. Общее уравнение динамики. Примеры применения общего уравнения динамики. Уравнения Лагранжа II рода. Примеры применения уравнений Лагранжа.

6 ОБРАЗОВАТЕЛЬНЫЕ ТЕХНОЛОГИИ

Освоение дисциплины (модуля) предусматривает репродуктивные (информационные лекции, опросы, работа с книгой и т.д.); активные (доклады, работа с информационными ресурсами, решение задач, кейсов и проч.); интерактивные (бизнес-кейсы, групповые дискуссии, тренинги, анализ ситуаций, деловые и ролевые игры, круглые столы, иные) технологии обучения.

7 ПЕРЕЧЕНЬ УЧЕБНО-МЕТОДИЧЕСКОГО ОБЕСПЕЧЕНИЯ ДЛЯ САМОСТОЯТЕЛЬНОЙ РАБОТЫ ОБУЧАЮЩИХСЯ ПО ДИСЦИПЛИНЕ (МОДУЛЮ)

Для организации самостоятельной работы обучающихся по изучению дисциплины «Теоретическая механика» кафедрой подготовлены *Методические указания по организации самостоятельной работы и задания для обучающихся.*

Для выполнения контрольной работы студентами кафедрой подготовлены *Методические рекомендации и задания к контрольной работе для обучающихся.*

Форма контроля самостоятельной работы студентов – проверка на практическом занятии, контрольная работа, экзамен.

8 ОЦЕНОЧНЫЕ МАТЕРИАЛЫ ДЛЯ ПРОВЕДЕНИЯ ТЕКУЩЕГО КОНТРОЛЯ УСПЕВАЕМОСТИ И ПРОМЕЖУТОЧНОЙ АТТЕСТАЦИИ ОБУЧАЮЩИХСЯ ПО ДИСЦИПЛИНЕ (МОДУЛЮ)

Оценка результатов обучения осуществляется в ходе текущего контроля успеваемости и промежуточной аттестации.

Формы и методы текущего контроля: экспертное наблюдение и оценка результата деятельности обучающегося на учебных занятиях, экспертная оценка выполненных самостоятельных работ, оценка результатов оценочных мероприятий.

Оценочные средства: расчетно-графическая работа (задание); тест.

| № | Тема | Конкретизированные результаты обучения | Оценочные средства |
|---|--|---|--------------------|
| 1 | Статика, кинематика, динамика, аналитическая | <i>знание</i> – принципов и законов механического движения и | РГР; Тест |

| | | | |
|--|-----------|---|--|
| | механика. | их взаимосвязь; – методы определения и расчета кинематических и динамических параметров деталей механизмов и машин. <i>умение</i> – определять неизвестные силы реакций несвободных тел; – исследовать движение материальных точек и тел под действием заданных сил; – находить силы по заданному движению материальных объектов. <i>владение</i> – фундаментальными принципами и методами решения научно-технических задач, связанных с механическими явлениями; – методами кинематического и динамического анализа деталей механизмов и машин; – навыками по применению принципов и законов механики при создании и эксплуатации новой техники и новых технологий. | |
|--|-----------|---|--|

Промежуточная аттестация по итогам освоения дисциплины проводится в форме экзамена.

Для осуществления текущего контроля знаний, умений, владений и промежуточной аттестации обучающихся используется комплект оценочных средств по дисциплине (модулю).

При реализации дисциплины используется балльно-рейтинговая система оценки учебной деятельности в соответствии с Положением о балльно-рейтинговой системе оценки учебной деятельности (учебном рейтинге) обучающихся в ФГБОУ ВО «Уральский государственный горный университет» (СМК ОД.Пл.04-06.222-2021).

Распределение баллов в рамках текущего рейтинга и рейтинга промежуточной аттестации по учебной дисциплине представлены в комплекте оценочных средств по дисциплине.

Полученные значения учебного рейтинга обучающихся по учебной дисциплине в баллах переводятся в оценки, выставляемые по следующей шкале:

| Количество баллов | Отметка за экзамен/ зачёт с оценкой | Отметка о зачёте |
|-------------------|-------------------------------------|------------------|
| 80-100 | Отлично | Зачтено |
| 65-79 | Хорошо | |
| 50-64 | Удовлетворительно | |
| 0-49 | Неудовлетворительно | Не зачтено |

9 МЕТОДИЧЕСКИЕ УКАЗАНИЯ ДЛЯ ОБУЧАЮЩИХСЯ ПО ОСВОЕНИЮ ДИСЦИПЛИНЫ (МОДУЛЯ)

Алгоритм работы студентов для качественного усвоения дисциплины включает в себя следующие действия:

1. Изучение рабочей программы дисциплины, что позволяет правильно сориентироваться в системе требований, предъявляемых к студенту со стороны преподавателя.
2. Посещение и конспектирование лекций.
3. Обязательная подготовка к практическим занятиям.
4. Изучение основной и дополнительной литературы.
5. Выполнение всех видов самостоятельной работы.

10 ПЕРЕЧЕНЬ УЧЕБНОЙ ЛИТЕРАТУРЫ, НЕОБХОДИМОЙ ДЛЯ ОСВОЕНИЯ ДИСЦИПЛИНЫ (МОДУЛЯ)

10.1 Литература

| № | Наименование | Кол-во экз. |
|---|---|-------------|
| 1 | Волков Е.Б., Казаков Ю.М. [Текст]: учебно-методическое пособие для самостоятельной работы студентов / Теоретическая механика. Сборник заданий для расчётно-графических работ. – Екатеринбург: Изд-во УГГУ, 2017. – 156 с. | 100 |
| 2 | Васильев А.С., Канделя М.В., Рябченко В.Н. [Электронный ресурс]: учебное пособие / Основы теоретической механики – Электрон. текстовые данные – Саратов: АйПиЭрМедиа, 2018. – 191 с. – 978-5-4486-0154-5. – Режим доступа: http://www.iprbookshop.ru/70776.html | Эл. ресурс |
| 3 | Тарг С.М. [Текст]: учебник / Краткий курс теоретической механики. – Москва: Высшая школа, 2007. | 45 |
| 4 | Вебер Г.Э., Ляпцев С.А. [Текст]: учебное пособие / Лекции по теоретической механике. – Екатеринбург: УГГУ, 2008. | 107 |
| 5 | Люкшин Б.А. [Электронный ресурс]: методические указания по самостоятельной работе и практическим занятиям для студентов очного обучения всех специальностей / Теоретическая механика – Электрон. текстовые данные – Томск: Томский государственный университет систем управления и радиоэлектроники, 2017. – 142 с. – 2227-8397. – Режим доступа: http://www.iprbookshop.ru/72187.html | Эл. ресурс |
| 6 | Игнатъева Т.В., Игнатъев Д.А. [Электронный ресурс]: учебное пособие / Теоретическая механика. – Электрон. текстовые данные – Саратов: Вузовское образование, 2018. – 101 с. – 978-5-4487-0131-3. – Режим доступа: http://www.iprbookshop.ru/72539.html | Эл. ресурс |
| 7 | Ляпцев С.А. [Текст]: Статика. Методическое пособие и задания для расчётно-графических работ по дисциплине «Теоретическая механика». – Екатеринбург: УГГУ, 2007. | 125 |
| 8 | Брагин В.Г., Казаков Ю.М. [Текст]: Часть 1. Статика, кинематика. Учебно-методическое пособие и контрольные задания по дисциплине «Теоретическая механика». – Екатеринбург: УГГУ, 2011. | 49 |

11 ПЕРЕЧЕНЬ РЕСУРСОВ ИНФОРМАЦИОННО – ТЕЛЕКОММУНИКАЦИОННОЙ СЕТИ «ИНТЕРНЕТ», НЕОБХОДИМЫХ ДЛЯ ОСВОЕНИЯ ДИСЦИПЛИНЫ (МОДУЛЯ), СОВРЕМЕННЫХ ПРОФЕССИОНАЛЬНЫХ БАЗ ДАННЫХ, ИНФОРМАЦИОННЫХ СПРАВОЧНЫХ СИСТЕМ

Ресурсы сети Интернет:

Лекции по теоретической механике:

<http://www.teoretmeh.ru/lect.html>

Основные законы и формулы по теоретической механике:

<http://electrichelp.ru/teoreticheskaya-mexanika-v-pomoshh-studentu/>

Информационные справочные системы:

Справочная правовая система «КонсультантПлюс»

Современные профессиональные базы данных:

E-library: электронная научная библиотека: <https://elibrary.ru>

Scopus: база данных рефератов и цитирования

<https://www.scopus.com/customer/profile/display.uri>

12 ПЕРЕЧЕНЬ ЛИЦЕНЗИОННОГО И СВОБОДНО РАСПРОСТРАНЯЕМОГО ПРОГРАММНОГО ОБЕСПЕЧЕНИЯ (В ТОМ ЧИСЛЕ ОТЕЧЕСТВЕННОГО), ИСПОЛЬЗУЕМОГО ПРИ ОСУЩЕСТВЛЕНИИ ОБРАЗОВАТЕЛЬНОГО ПРОЦЕССА ПО ДИСЦИПЛИНЕ (МОДУЛЮ)

Программные средства:

1. Microsoft Windows 8.1 Professional
2. Microsoft Office Professional 2013
3. MathCAD

13 ОПИСАНИЕ МАТЕРИАЛЬНО-ТЕХНИЧЕСКОЙ БАЗЫ, НЕОБХОДИМОЙ ДЛЯ ОСУЩЕСТВЛЕНИЯ ОБРАЗОВАТЕЛЬНОГО ПРОЦЕССА ПО ДИСЦИПЛИНЕ (МОДУЛЮ)

Реализация данной учебной дисциплины (модуля) осуществляется с использованием материально-технической базы, обеспечивающей проведение всех видов учебных занятий обучающихся, предусмотренных программой учебной дисциплины (модуля), соответствующей действующим санитарным и противопожарным правилам и нормам.

14 ОСОБЕННОСТИ РЕАЛИЗАЦИИ УЧЕБНОЙ ДИСЦИПЛИНЫ (МОДУЛЯ) ДЛЯ ЛИЦ С ИНВАЛИДНОСТЬЮ И ОГРАНИЧЕННЫМИ ВОЗМОЖНОСТЯМИ ЗДОРОВЬЯ

Освоение дисциплины (модуля) для обучающихся с инвалидностью и ограниченными возможностями здоровья может быть организовано с учётом особенностей их психофизического развития, индивидуальных возможностей и необходимых специальных условий их обучения.

При реализации данной дисциплины (модуля) используются различные образовательные технологии (в том числе дистанционные) с учётом их адаптации для обучающихся с инвалидностью и ограниченными возможностями здоровья в зависимости от вида и характера ограниченных возможностей здоровья обучающихся.

Образовательные технологии используются во всех основных видах учебной работы по дисциплине (модулю) (контактная работа, самостоятельная работа, индивидуальная работа), адаптируются с учётом способностей, особенностей восприятия, готовности к освоению учебного материала, имеющегося индивидуального социально-образовательного опыта обучающихся с инвалидностью и ограниченными возможностями здоровья.

При реализации дисциплины (модуля) конкретные формы и виды самостоятельной и индивидуальной работы обучающихся с инвалидностью и ограниченными возможностями здоровья устанавливаются преподавателем. Выбор форм и видов самостоятельной и индивидуальной работы обучающихся с инвалидностью и обучающихся с ограниченными возможностями здоровья осуществляется с учётом их способностей, особенностей восприятия и готовности к освоению учебного материала.

Обучающиеся из числа лиц с ограниченными возможностями здоровья и с инвалидностью при необходимости обеспечиваются печатными и (или) электронными образовательными ресурсами (учебники, учебные пособия, материалы для самостоятельной работы и т.д.) в формах, адаптированных к ограничениям их здоровья и восприятия информации:

для лиц с нарушениями зрения:

- в печатной форме увеличенным шрифтом;
- в форме электронного документа;

для лиц с нарушениями слуха:

- в печатной форме;
- в форме электронного документа;

для лиц с нарушениями опорно-двигательного аппарата:

- в печатной форме;
- в форме электронного документа.

Данный перечень может быть конкретизирован в зависимости от контингента обучающихся.

Проведение текущего контроля успеваемости и промежуточной аттестации (конкретные формы и процедуры) для обучающихся с инвалидностью и ограниченными возможностями здоровья по дисциплине (модулю) устанавливается ФГБОУ ВО «УГГУ» са-

мостоятельно с учётом ограничений их здоровья и доводятся до сведения обучающихся в сроки, определённые в локальных актах университета.

Процедура проведения промежуточной аттестации для обучающихся с инвалидностью и ограниченными возможностями здоровья при необходимости устанавливается с учётом индивидуальных психофизических особенностей (устно, письменно на бумаге, письменно на компьютере, в форме тестирования и т.п.). При необходимости предусматривается увеличение времени на подготовку к промежуточной аттестации, а также предоставляется дополнительное время для подготовки ответа в ходе промежуточной аттестации. При необходимости промежуточная аттестация может проводиться в несколько этапов. Возможно установление индивидуальных графиков проведения текущего контроля успеваемости и прохождения промежуточной аттестации.

Учебно-методические материалы для проведения текущего контроля успеваемости и промежуточной аттестации предоставляются в формах с учётом особенностей их психофизического развития, индивидуальных возможностей к восприятию информации.

Освоение дисциплины (модуля) и проведение процедуры оценивания результатов обучения обучающихся с инвалидностью и ограниченными возможностями здоровья предусматривает (в случае необходимости) использование специальных технических средств, необходимых им в связи с их индивидуальными особенностями. Эти средства могут быть предоставлены университетом, могут использоваться собственные технические средства.

Каждый обучающийся из числа лиц с инвалидностью и ограниченными возможностями здоровья в течение всего периода обучения при необходимости будет обеспечен индивидуальным неограниченным доступом к электронной информационно-образовательной среде УГГУ с использованием специальных технических и программных средств, содержащей электронные образовательные ресурсы, перечисленные в данной рабочей программе дисциплины (модуля) и иметь доступ к необходимому программному обеспечению, адаптированному для обучающихся инвалидов и обучающихся с ограниченными возможностями здоровья

МИНОБРНАУКИ РОССИИ

ФГБОУ ВО «Уральский государственный горный университет»



УТВЕРЖДАЮ

Проректор по учебно-методическому
комплексу
С.А. Упоров

РАБОЧАЯ ПРОГРАММА ДИСЦИПЛИНЫ (МОДУЛЯ)

Б1.О.18 РАЗВИТИЕ НАВЫКОВ КРИТИЧЕСКОГО МЫШЛЕНИЯ

Специальность - *21.05.04 Горное дело*

Направленность (профиль) – Маркшейдерское дело

год набора: 2022

Одобрена на заседании кафедры

Философии и культурологии

(название кафедры)

Зав. кафедрой

(подпись)

Беляев В. П.

(Фамилия И.О.)

Протокол №1 от 01.09. 2021

(Дата)

Рассмотрена методической комиссией

Горно-технологического факультета

(название факультета)

Председатель

(подпись)

Колчина Н. В.

(Фамилия И.О.)

Протокол №2 от 08.10.2021


(Дата)

Екатеринбург

Автор: Гладкова И. В., доцент, к.ф.н.

Рабочая программа дисциплины (модуля) Развитие навыков критического мышления согласована с выпускающей кафедрой
Маркшейдерского дела

Заведующий кафедрой _____



подпись

Жабко А. В.

Аннотация рабочей программы дисциплины (модуля) Развитие навыков критического мышления

Трудоемкость дисциплины (модуля): 2 з. е., 72 часа.

Форма промежуточной аттестации – зачёт.

Цель дисциплины (модуля): формирование представления о системном подходе к решению образовательных и профессиональных задач и способности применять методы критического мышления в практической деятельности для обеспечения саморазвития и творческой самореализации.

Компетенции, формируемые в процессе изучения дисциплины(модуля):

универсальные

- способен осуществлять критический анализ проблемных ситуаций на основе системного подхода, вырабатывать стратегию действий (УК-1);

общепрофессиональные:

- способен участвовать в разработке и реализации образовательных программ в сфере своей профессиональной деятельности, используя специальные научные знания (ОПК-20).

Результат изучения дисциплины (модуля):

Знать:

- методы критического анализа и системного подхода для решения поставленных задач; критерии оценки информационных ресурсов;
- методики поиска, сбора, обработки и систематизации информации;
- методологические теории и принципы современной науки; методы научного исследования;

Уметь:

- оценивать соответствие выбранного информационного ресурса критериям полноты и аутентичности;
- выбирать информационные ресурсы для поиска информации в соответствии с поставленной задачей; использовать системный подход для решения поставленных задач;
- формулировать требования к части образовательной программы в сфере своей профессиональной деятельности;

Владеть:

- навыками критического анализа и синтеза информации; оценки соответствия выбранного информационного ресурса критериям полноты и аутентичности;
- навыками систематизации информации, полученной из разных источников, в соответствии с требованиями и условиями задачи;
- навыками анализа объектов профессиональной деятельности и их структурных элементов.

1. ЦЕЛИ ОСВОЕНИЯ ДИСЦИПЛИНЫ (МОДУЛЯ)

Целью освоения учебной дисциплины (модуля) «**Развитие навыков критического мышления**» является формирование представления о системном подходе к решению образовательных и профессиональных задач и способности применять методы критического мышления в практической деятельности для обеспечения саморазвития и творческой самореализации.

Для достижения указанной цели необходимо:

- приобретение теоретических знаний о методах анализа, систематизации и прогнозирования;
- формирование практических навыков критического мышления;
- освоение навыков самостоятельной работы, самоорганизации, техник саморазвития и реализации творческого потенциала.
- формирование навыков системного подхода к анализу проблем в профессиональной и социальной сферах.

2. ПЕРЕЧЕНЬ ПЛАНИРУЕМЫХ РЕЗУЛЬТАТОВ ОБУЧЕНИЯ ПО ДИСЦИПЛИНЕ (МОДУЛЮ)

Результаты освоения дисциплины (модуля) «**Развитие навыков критического мышления**» и формируемые у обучающихся компетенции определены в таблице 2.1.

Таблица 2.1 Формируемые компетенции и результаты обучения

| Код и наименование компетенции | Результаты обучения | | Код и наименование индикатора достижения компетенции |
|---|---------------------|---|--|
| 1 | 2 | | 3 |
| УК-1 Способен осуществлять критический анализ проблемных ситуаций на основе системного подхода, вырабатывать стратегию действий | знать | - методы критического анализа и системного подхода для решения поставленных задач; критерии оценки информационных ресурсов; - методики поиска, сбора, обработки и систематизации информации | УК-1.1. Выбирает информационные ресурсы для поиска информации в соответствии с поставленной задачей |
| | уметь | оценивать соответствие выбранного информационного ресурса критериям полноты и аутентичности; - выбирать информационные ресурсы для поиска информации в соответствии с поставленной задачей; использовать системный подход для решения поставленных задач | УК-1.2. Оценивает соответствие выбранного информационного ресурса критериям полноты и аутентичности УК-1.4. Использует системный подход для решения поставленных задач. |
| | владеть | - навыками критического анализа и синтеза информации; оценки соответствия выбранного информационного ресурса критериям полноты и аутентичности; - навыками систематизации информации, полученной из разных источников, в соответствии с требованиями и условиями задачи. | УК-1.3. Систематизирует обнаруженную информацию, полученную из разных источников, в соответствии с требованиями и условиями задачи |
| ОПК-20: - способен участвовать в разработке и реализации об- | знать | - методологические теории и принципы современной науки; методы научного исследования, | ОПК-20.1 Знает структуру и основные элементы образовательной программы |

| | | | |
|--|---------|---|---|
| разовательных программ в сфере своей профессиональной деятельности, используя специальные научные знания | уметь | - формулировать требования к части образовательной программы в сфере своей профессиональной деятельности; | ОПК-20.2 Формулирует требования к части образовательной программы в сфере своей профессиональной деятельности |
| | владеть | - навыками анализа объектов профессиональной деятельности и их структурных элементов. | |

3. МЕСТО ДИСЦИПЛИНЫ (МОДУЛЯ) В СТРУКТУРЕ ОСНОВНОЙ ОБРАЗОВАТЕЛЬНОЙ ПРОГРАММЫ

Дисциплина (модуль) «Развитие навыков критического мышления» является дисциплиной обязательной части Блока 1 «Дисциплины (модули)» учебного плана по *специальности 21.05.04 Горное дело, специализация Маркшейдерское дело.*

4. ОБЪЕМ ДИСЦИПЛИНЫ (МОДУЛЯ) В ЗАЧЕТНЫХ ЕДИНИЦАХ С УКАЗАНИЕМ КОЛИЧЕСТВА АКАДЕМИЧЕСКИХ ЧАСОВ, ВЫДЕЛЕННЫХ НА КОНТАКТНУЮ РАБОТУ ОБУЧАЮЩИХСЯ С ПРЕПОДАВАТЕЛЕМ (ПО ВИДАМ УЧЕБНЫХ ЗАНЯТИЙ) И НА САМОСТОЯТЕЛЬНУЮ РАБОТУ

| кол-во з.е. | Трудоемкость дисциплины часы | | | | | | | контрольные, расчетно-графические работы, рефераты | курсовые работы (проекты) |
|-------------------------------|------------------------------|--------|------------|--------|----|-------|------|--|---------------------------|
| | общая | лекции | практ.зан. | лабор. | СР | зачет | экз. | | |
| <i>очная форма обучения</i> | | | | | | | | | |
| 2 | 72 | 16 | 16 | | 31 | 9 | | | |
| <i>заочная форма обучения</i> | | | | | | | | | |
| 2 | 72 | 4 | 4 | | 60 | 4 | | реферат | |

5. СОДЕРЖАНИЕ ДИСЦИПЛИНЫ (МОДУЛЯ), СТРУКТУРИРОВАННОЕ ПО ТЕМАМ (РАЗДЕЛАМ) С УКАЗАНИЕМ ОТВЕДЕННОГО НА НИХ КОЛИЧЕСТВА АКАДЕМИЧЕСКИХ ЧАСОВ И ВИДОВ УЧЕБНЫХ ЗАНЯТИЙ

5.1 Тематический план изучения дисциплины (модуля)

Для студентов очной формы обучения:

| № | Тема | Контактная работа обучающихся с преподавателем | | | Практическая подготовка | Самостоятельная работа |
|----|--|--|-----------------------------|-----------------|-------------------------|------------------------|
| | | лекции | практич. занятия/ др. формы | лаборат. работы | | |
| 1. | Тема 1. Понятие критического мышления и его характеристики | 2 | 2 | | | 5 |
| 2. | Тема 2. Технологии развития критического мышления. Приемы работы с информацией | 4 | 4 | | | 8 |
| 3. | Тема 3. Творческое мышление, его характеристики. | 4 | 4 | | | 5 |

| | | | | | | |
|----|--|-----------|-----------|--|--|-------------|
| | Психология творчества. Понятие креативности | | | | | |
| 4. | Тема 4. Критическое мышление как принцип деятельности. | 3 | 3 | | | 5 |
| 5. | Тема 5. Критический анализ и принятие решений | 3 | 3 | | | 8 |
| 6. | Подготовка к зачету | | | | | 9 |
| | ИТОГО | 16 | 16 | | | 31+9 |

Для студентов заочной формы обучения:

| № | Тема | Контактная работа обучающихся с преподавателем | | | Практическая подготовка | Самостоятельная работа |
|---|--|--|-----------------------------|-----------------|-------------------------|------------------------|
| | | лекции | практич. занятия/ др. формы | лаборат. работы | | |
| 1 | Тема 1. Понятие критического мышления и его характеристики | 0,5 | 0,5 | | | 10 |
| 2 | Тема 2. Технологии развития критического мышления. Приемы работы с информацией | 0,5 | 0,5 | | | 10 |
| 3 | Тема 3. Творческое мышление, его характеристики. Психология творчества. Понятие креативности | 1 | 1 | | | 10 |
| 4 | Тема 4. Критическое мышление как принцип деятельности. | 1 | 1 | | | 10 |
| 4 | Тема 5. Критический анализ и принятие решений | 1 | 1 | | | 10 |
| 6 | Написание и защита к/р | | | | | 10 |
| 7 | Подготовка к зачету | | | | | 4 |
| | ИТОГО | 4 | 4 | | | 60+4=64 |

5.2 Содержание учебной дисциплины (модуля)

Тема 1. Понятие критическое мышление и его характеристики

Понятие «критическое мышление». Содержание понятия критическое мышление. Концептуальный и методический уровень технологии. Особенности критического мышления: самостоятельность, информационность, проблемность, аргументированность, оценочность, социальность.

Характеристики навыков мышления: фокусирующие навыки, навыки сбора информации, навыки организации, навыки анализа, навыки генерирования, навыки оценки. Структура критического мышления: цель, проблема, допущения (гипотеза), точка зрения (позиция), данные (информация), концепции (идеи), выводы, интерпретации, следствия.

Функции критического мышления: регулятивная функция, оценочная функция, функция инициации, стимулирующая, корректирующая функция, прогнозирующая функция, моделирующая функция. Ядро критического мышления: когнитивные умения – интерпретация, анализ, оценка, умозаключение, объяснение; и волевые качества – саморегуляция, целеустремленность, настойчивость, инициативность.

Качества, характеризующие критически мыслящего человека: умение планировать; воспринимать новые идеи, работать с информацией, пересматривать свою точку зрения;

готовность взяться за решение поставленной задачи; осознание, принятие и исправление ошибок, умение находить эффективные решения; оценка времени и усилий, необходимых для выполнения поставленных задач; оценка и анализ конечных результатов; готовность работать в коллективе.

Становление и развитие представлений о критическом мышлении в истории философии и науки.

Тема 2. Технологии развития критического мышления.

Приемы работы с информацией

Формы критического мышления. Теория и практика аргументации. Посылки. Заключение. Предложения. Контраргументация. Посылки, поддерживающие заключение. Рассуждения и рационализация. Убеждение.

Технологии развития критического мышления. (Дж. Стил, К. Мередит, Ч. Темпл, С. Уолтер). Методы формирования критического мышления. Метод системного анализа.

Характеристика основных этапов технологии развития критического мышления. Механизм рефлексии в развитии критического мышления. Функции трех фаз технологии развития критического мышления.

Общие подходы к работе с информацией. Приемы работы с информацией в технологии развития критического мышления. Методики поиска, сбора и обработки информации. Технологии работы с текстами.

Базовые элементы текста: цель, проблема, допущения, точка зрения, концепции и идеи, выводы и интерпретации, следствия.

Тема 3. Творческое мышление, его характеристики.

Психология творчества. Креативность

Понятие «творчество». Творчество как познавательный процесс. Психология творчества.

Творческое мышление. Основные принципы творческого мышления. Понятие креативность. Виды творческого и рефлексивного мышления.

Качества личности, способствующее результативному творчеству: открытость новому опыту; независимость, свобода мышления; высокая толерантность к неразрешимым ситуациям, конструктивная активность в этих ситуациях; развитое эстетическое чувство.

Особенности творческого мышления (Дж. Гилфорд): оригинальность, необычность идей; семантическая гибкость – способность видеть объект под разными углами зрения; образная гибкость – способность изменять восприятие объекта, чтобы увидеть скрытые его стороны; способность использовать разные идеи в неопределённой ситуации.

Стадии творческого процесса (Грахам Уоллес): подготовка, созревание, озарение и проверка истинности. Специфический момент творчества - озарение – интуитивный прорыв к пониманию поставленной проблемы и «внезапное» нахождение её решения.

Тема 4. Критическое мышление как принцип деятельности

Модели критического мышления. Содержание базовой модели технологии: вызов-осмысление-рефлексия. Вопрос как инструмент критического мышления. Эвристика как методология познавательной деятельности. Роль дискуссии в развитии рефлексивного мышления: инициатива, коммуникативные качества, самостоятельность мышления, аргументированность и доказательность рассуждений, формирование культуры речи, культуры дискуссии. Принцип экономии мышления: Бритва Оккама. Конвергентное и дивергентное мышление Критическое мышление как основой всякой рациональности (Карл Поппер). Выдвижения гипотез, их обоснования или опровержения.

Тема 5. Критический анализ и принятие решений

Диагностический инструментарий критического мышления, необходимый для принятия решений. Проблема, проблемная ситуация. Анализ проблемной ситуации: причины возникновения проблемной ситуации новизны проблемной ситуации взаимосвязи с другими проблемами степени полноты и достоверности информации о проблемной ситуации; класс и тип решаемой проблемы; факторы, влияющие на ситуацию (состояние объективных условий); важность и срочность решения проблемы; влияние проблемной ситуации на деятельность организации в целом; возможности разрешимости проблемы; цели, которые должны быть достигнуты при решении задачи.

Структура задачи. Стадии решения задачи. Инкубация. Инсайт задачи. Четко и нечетко поставленные задачи. Алгоритм принятия решения: определение цели, стратегия действий, представление о конечном результате; формирование ограничений и критериев для принятия решения; выявление альтернатив: управляемых (зарплаты, цены) неуправляемых (налоги, разные метры), переменных; выбор математической модели и метода решения проблем; численное решение, расчеты; реализация принятого решения; обратная связь или анализ результатов.

Самообразование как фактор успешной профессиональной деятельности.

6. ОБРАЗОВАТЕЛЬНЫЕ ТЕХНОЛОГИИ

Освоение дисциплины предусматривает репродуктивные (информационные лекции, опросы, работа с книгой и т.д.); активные (доклады, работа с информационными ресурсами); интерактивные (групповые дискуссии, анализ ситуаций) технологии обучения.

7. ПЕРЕЧЕНЬ УЧЕБНО-МЕТОДИЧЕСКОГО ОБЕСПЕЧЕНИЯ ДЛЯ САМОСТОЯТЕЛЬНОЙ РАБОТЫ СТУДЕНТОВ ПО ДИСЦИПЛИНЕ (МОДУЛЮ)

Для организации самостоятельной работы обучающихся по изучению дисциплины (модуля) «Развитие навыков критического мышления» кафедрой подготовлены *Методические указания по организации самостоятельной работы для обучающихся.*

Для выполнения контрольной работы по дисциплине «Развитие навыков критического мышления» кафедрой подготовлены *Методические рекомендации и задания к контрольным работам* для студентов.

Формы контроля самостоятельной работы студентов: проверка на практическом (семинарском) занятии, тест, дискуссия, зачет.

8. ОЦЕНОЧНЫЕ МАТЕРИАЛЫ ДЛЯ ПРОВЕДЕНИЯ ТЕКУЩЕГО КОНТРОЛЯ И ПРОМЕЖУТОЧНОЙ АТТЕСТАЦИИ ОБУЧАЮЩИХСЯ ПО ДИСЦИПЛИНЕ (МОДУЛЮ)

Оценка результатов обучения осуществляется в ходе текущего контроля успеваемости и промежуточной аттестации.

Формы и методы текущего контроля: экспертное наблюдение и оценка результата деятельности обучающегося на учебных занятиях, экспертная оценка выполненных самостоятельных работ, оценка результатов оценочных мероприятий

Оценочные средства: доклад, дискуссия, тест, реферат.

| № n/n | Тема | Конкретизированные результаты обучения | Оценочные средства |
|-------|---|--|--------------------|
| 1 | Тема 1. Понятие критическое мышление и его характеристики | знать: - методики поиска, сбора и обработки информации; - актуальные российские и зарубежные источники информации в сфере профессиональной деятельности; | Доклад |

| | | | |
|---|--|--|--------|
| | | <ul style="list-style-type: none"> - метод системного анализа; уметь: - применять методики поиска, сбора и обработки информации; - осуществлять критический анализ и синтез информации, полученной из разных источников; - применять системный подход для решения поставленных задач; владеть: - методами поиска, сбора и обработки, критического анализа и синтеза информации; - методикой системного подхода для решения поставленных задач. | |
| 2 | Тема 2. Технологии развития критического мышления. Приемы работы с информацией | <ul style="list-style-type: none"> знать: - методики поиска, сбора и обработки информации; - актуальные российские и зарубежные источники информации в сфере профессиональной деятельности; - метод системного анализа; уметь: - применять методики поиска, сбора и обработки информации; - осуществлять критический анализ и синтез информации, полученной из разных источников; - применять системный подход для решения поставленных задач; владеть: - методами поиска, сбора и обработки, критического анализа и синтеза информации; - методикой системного подхода для решения поставленных задач. | Доклад |
| 3 | Тема 3. Творческое мышление, его характеристики. Психология творчества. Креативность | <ul style="list-style-type: none"> знать: - методики поиска, сбора и обработки информации; - актуальные российские и зарубежные источники информации в сфере профессиональной деятельности; - метод системного анализа; уметь: - применять методики поиска, сбора и обработки информации; - осуществлять критический анализ и синтез информации, полученной из разных источников; - применять системный подход для решения поставленных задач; владеть: - методами поиска, сбора и обработки, критического анализа и синтеза информации; - методикой системного подхода для решения поставленных задач. | Доклад |
| 4 | Тема 4. Критическое мышление как принцип деятельности | <ul style="list-style-type: none"> знать: - методики поиска, сбора и обработки информации; - актуальные российские и зарубежные источники информации в сфере профессиональной деятельности; - метод системного анализа; уметь: - применять методики поиска, сбора и обработки информации; - осуществлять критический анализ и синтез информации, полученной из разных источников; - применять системный подход для решения поставленных задач; владеть: - методами поиска, сбора и обработки, критического | Тест |

| | | | |
|---|---|--|-------------------------------------|
| | | анализа и синтеза информации; - методикой системного подхода для решения поставленных задач. | |
| 5 | Тема 5. Критический анализ и принятие решений | знать: - методики поиска, сбора и обработки информации; - актуальные российские и зарубежные источники информации в сфере профессиональной деятельности; - метод системного анализа; уметь: - применять методики поиска, сбора и обработки информации; - осуществлять критический анализ и синтез информации, полученной из разных источников; - применять системный подход для решения поставленных задач; владеть: - методами поиска, сбора и обработки, критического анализа и синтеза информации; - методикой системного подхода для решения поставленных задач. | Дискуссия |
| 6 | Подготовка контрольной работы | знать: - методики поиска, сбора и обработки информации; - актуальные российские и зарубежные источники информации в сфере профессиональной деятельности; - метод системного анализа; уметь: - применять методики поиска, сбора и обработки информации; - осуществлять критический анализ и синтез информации, полученной из разных источников; - применять системный подход для решения поставленных задач; владеть: - методами поиска, сбора и обработки, критического анализа и синтеза информации; - методикой системного подхода для решения поставленных задач. | Реферат (заочная форма обучения) |

Промежуточная аттестация по итогам освоения дисциплины (модуля) проводится в форме *зачета*.

Для осуществления текущего контроля знаний, умений, владений и промежуточной аттестации обучающихся используется комплект оценочных средств по дисциплине (модулю).

При реализации дисциплины используется балльно-рейтинговая система оценки учебной деятельности в соответствии с Положением о балльно-рейтинговой системе оценки учебной деятельности (учебном рейтинге) обучающихся в ФГБОУ ВО «Уральский государственный горный университет» (СМК ОД.Пл.04-06.222-2021).

Распределение баллов в рамках текущего рейтинга и рейтинга промежуточной аттестации по учебной дисциплине (модулю) представлены в комплекте оценочных средств по дисциплине (модулю).

Полученные значения учебного рейтинга обучающихся по учебной дисциплине в баллах переводятся в оценки, выставляемые по следующей шкале:

| Количество баллов | Отметка за экзамен/ зачёт с оценкой | Отметка о зачёте |
|-------------------|-------------------------------------|------------------|
| 80-100 | Отлично | Зачтено |
| 65-79 | Хорошо | |
| 50-64 | Удовлетворительно | |
| 0-49 | Неудовлетворительно | Не зачтено |

9. МЕТОДИЧЕСКИЕ УКАЗАНИЯ ДЛЯ ОБУЧАЮЩИХСЯ ПО ОСВОЕНИЮ ДИСЦИПЛИНЫ (МОДУЛЯ)

Алгоритм работы студентов для качественного усвоения дисциплины включает в себя следующие действия:

1. Изучение рабочей программы дисциплины, что позволит правильно сориентироваться в системе требований, предъявляемых к студенту со стороны преподавателя.
2. Посещение и конспектирование лекций.
3. Обязательная подготовка к практическим (семинарским) занятиям.
4. Изучение основной и дополнительной литературы, нормативных правовых актов, интернет-источников.
5. Выполнение всех видов самостоятельной работы.

10. ПЕРЕЧЕНЬ ОСНОВНОЙ И ДОПОЛНИТЕЛЬНОЙ УЧЕБНОЙ ЛИТЕРАТУРЫ, НЕОБХОДИМОЙ ДЛЯ ОСВОЕНИЯ ДИСЦИПЛИНЫ (МОДУЛЯ)

10. 1 Литература

| № п/п | НАИМЕНОВАНИЕ | Кол-во экз. |
|-------|--|-------------|
| 1. | Беляев В.П., Гладкова И.В. Развитие навыков критического мышления. Учебное пособие. Изд. УГГУ 2020. 75 с. | 70 |
| 2 | Милорадова Н. Г. Мышление в дискуссиях и решении задач : учебное пособие / Милорадова Н. Г. - Москва : Издательство Ассоциации строительных вузов, 2000. - 160 с) [Электронный ресурс] Режим доступа: https://bookap.info/lichnost/miloradova_myshlenie_v_diskussiyah_i_resheniyah_zadach/ | Эл. ресурс |
| 3 | Орлова С. Н. Развитие творческого мышления личности [Электронный ресурс] : монография / С.Н. Орлова. — Электрон. дан. — Красноярск : СибГТУ, 2014. — 196 с. — Режим доступа: https://e.lanbook.com/book/60811 . | Эл. ресурс |
| 4 | Столярова В. А. Психология понятийного мышления [Электронный ресурс] : 2018-07-13 / В.А. Столярова. — Электрон. дан. — Санкт-Петербург : Лань, 2018. — 64 с. — Режим доступа: https://e.lanbook.com/book/107962 | Эл. ресурс |
| 5 | Паронджанов В. Д. Учись писать, читать и понимать алгоритмы. Алгоритмы для правильного мышления. Основы алгоритмизации [Электронный ресурс] / В.Д. Паронджанов. — Электрон. дан. — Москва : ДМК Пресс, 2012. — 520 с. — Режим доступа: https://e.lanbook.com/book/4155 . | Эл. ресурс |
| 6 | Ларионов И. К. Невербальное мышление (От мышления словами к мышлению смысловыми идентификациями) [Электронный ресурс] / И.К. Ларионов. — Электрон. дан. — Москва : Дашков и К, 2018. — 376 с. — Режим доступа: https://e.lanbook.com/book/103734 . | Эл. ресурс |
| 7 | Вудвордс Р. Этапы творческого мышления // Хрестоматия по общей психологии. Психология мышления. Под ред. Ю.Б. Гиппенрейтер, В.В. Петухова. М.: Изд-во Московского университета, 1981 г. Режим доступа https://studfile.net/preview/3397118/ | Эл. ресурс |
| 8 | Линдсей Г., Халл К.С., Томпсон Р.Ф. Творческое и критическое мышление// Хрестоматия по общей психологии. Психология мышления. Под ред. Ю.Б. Гиппенрейтер, В.В. Петухова. М.: Изд-во Московского университета, 1981 г. Режим доступа | Эл. ресурс |

| | | |
|---|--|------------|
| | https://studfile.net/preview/3397118/ | |
| 9 | Теория и методика развития творческого мышления учащихся. Выпуск 4: сборник материалов [Электронный ресурс] : сборник научных трудов / под ред. Горева П.М., Утёмова В.В., Зиновкина М.М. — Электрон. дан. — Киров : АНО ДПО МЦИТО, 2013. — 52 с. — Режим доступа: https://e.lanbook.com/book/52026 | Эл. ресурс |

11. ПЕРЕЧЕНЬ РЕСУРСОВ ИНФОРМАЦИОННО – ТЕЛЕКОММУНИКАЦИОННОЙ СЕТИ «ИНТЕРНЕТ», НЕОБХОДИМЫХ ДЛЯ ОСВОЕНИЯ ДИСЦИПЛИНЫ (МОДУЛЯ), СОВРЕМЕННЫХ ПРОФЕССИОНАЛЬНЫХ БАЗ ДАННЫХ, ИНФОРМАЦИОННЫХ СПРАВОЧНЫХ СИСТЕМ

Ресурсы сети Интернет:

Единое окно доступа к образовательным ресурсам - Режим доступа: <http://window.edu.ru>

Президент Российской Федерации- [https //www.president.kremlin.ru](https://www.president.kremlin.ru)

Президент Российской Федерации- [https: // www.government.gov.ru](https://www.government.gov.ru) – <http://www.government.gov.ru>

Электронные библиотеки

Цифровые библиотеки по философии <http://www.filosofia.ru>

<http://www.gumfak.ru>

<http://www.iprbookshop.ru>

Информационные справочные системы:

Справочная правовая система «КонсультантПлюс»

Современные профессиональные базы данных:

E-library: электронная научная библиотека: <https://elibrary.ru>

Scopus: база данных рефератов и цитирования <https://www.scopus.com/customer/profile/display.uri>

12. ПЕРЕЧЕНЬ ЛИЦЕНЗИОННОГО И СВОБОДНО РАСПРОСТРАНЯЕМОГО ПРОГРАММНОГО ОБЕСПЕЧЕНИЯ (В ТОМ ЧИСЛЕ ОТЕЧЕСТВЕННОГО), ИСПОЛЬЗУЕМОГО ПРИ ОСУЩЕСТВЛЕНИИ ОБРАЗОВАТЕЛЬНОГО ПРОЦЕССА ПО ДИСЦИПЛИНЕ (МОДУЛЮ)

1. Система APM WinMachine
2. SolidWorks 9
3. Microsoft Windows Server 2012 Datacenter
4. Альт-Прогноз 3 Отдельные организации
5. Альт-Инвест 6 Отдельные организации
6. MathCAD
7. Microsoft Windows 8 Professional
8. Microsoft Office Standard 2013
9. Microsoft SQL Server Standard 2014
10. Microsoft Office Professional 2010
11. Net Control
12. CorelDraw X6
13. Microsoft Windows 8 Professional
14. Microsoft Office Professional 2013
15. Golden Softwre Surfer
16. ArcGIS 10.1 for Desktop Advanced Lab Pak

17. Statistica Base
18. Microsoft Office Professional 2010
19. «Magnet Field GPS+»
20. «Комплекс Credo для ВУЗов – Майнфрейм Геология+геостатистика»,
21. «Комплекс Credo для ВУЗов – Майнфрейм технология»
22. Microsoft Windows Server 2012 Standard R2,
23. Microsoft SQL Server Standard 2014
24. Система распознавания текста ABBYY FineReader 12 Professional
25. Microsoft Windows 8.1 Professional
26. Microsoft Office Professional 2013
27. FineReader 12 Professional
28. СКЗИ КриптоПро CSP 3.6
29. Microsoft Windows Server 2012 Standard R2
30. Microsoft Windows 8.1 Professional

13. ОПИСАНИЕ МАТЕРИАЛЬНО-ТЕХНИЧЕСКОЙ БАЗЫ, НЕОБХОДИМОЙ ДЛЯ ОСУЩЕСТВЛЕНИЯ ОБРАЗОВАТЕЛЬНОГО ПРОЦЕССА ПО ДИСЦИПЛИНЕ (МОДУЛЮ)

Реализация данной учебной дисциплины (модуля) осуществляется с использованием материально-технической базы, обеспечивающей проведение всех видов учебных занятий обучающихся, предусмотренных программой учебной дисциплины (модуля), соответствующей действующим санитарным и противопожарным правилам и нормам.

14. ОСОБЕННОСТИ РЕАЛИЗАЦИИ УЧЕБНОЙ ДИСЦИПЛИНЫ (МОДУЛЯ) ДЛЯ ЛИЦ С ИНВАЛИДНОСТЬЮ И ОГРАНИЧЕННЫМИ ВОЗМОЖНОСТЯМИ ЗДОРОВЬЯ

Освоение дисциплины (модуля) для обучающихся с инвалидностью и ограниченными возможностями здоровья может быть организовано с учётом особенностей их психофизического развития, индивидуальных возможностей и необходимых специальных условий их обучения.

При реализации данной дисциплины (модуля) используются различные образовательные технологии (в том числе дистанционные) с учётом их адаптации для обучающихся с инвалидностью и ограниченными возможностями здоровья в зависимости от вида и характера ограниченных возможностей здоровья обучающихся.

Образовательные технологии используются во всех основных видах учебной работы по дисциплине (модулю) (контактная работа, самостоятельная работа, индивидуальная работа), адаптируются с учётом способностей, особенностей восприятия, готовности к освоению учебного материала, имеющегося индивидуального социально-образовательного опыта обучающихся с инвалидностью и ограниченными возможностями здоровья.

При реализации дисциплины (модуля) конкретные формы и виды самостоятельной и индивидуальной работы обучающихся с инвалидностью и ограниченными возможностями здоровья устанавливаются преподавателем. Выбор форм и видов самостоятельной и индивидуальной работы обучающихся с инвалидностью и обучающихся с ограниченными возможностями здоровья осуществляется с учётом их способностей, особенностей восприятия и готовности к освоению учебного материала.

Обучающиеся из числа лиц с ограниченными возможностями здоровья и с инвалидностью при необходимости обеспечиваются печатными и (или) электронными образовательными ресурсами (учебники, учебные пособия, материалы для самостоятельной ра-

боты и т.д.) в формах, адаптированных к ограничениям их здоровья и восприятия информации:

для лиц с нарушениями зрения:

- в печатной форме увеличенным шрифтом;
- в форме электронного документа;

для лиц с нарушениями слуха:

- в печатной форме;
- в форме электронного документа;

для лиц с нарушениями опорно-двигательного аппарата:

- в печатной форме;
- в форме электронного документа.

Данный перечень может быть конкретизирован в зависимости от контингента обучающихся.

Проведение текущего контроля успеваемости и промежуточной аттестации (конкретные формы и процедуры) для обучающихся с инвалидностью и ограниченными возможностями здоровья по дисциплине (модулю) устанавливается ФГБОУ ВО «УГГУ» самостоятельно с учётом ограничений их здоровья и доводятся до сведения обучающихся в сроки, определённые в локальных актах университета.

Процедура проведения промежуточной аттестации для обучающихся с инвалидностью и ограниченными возможностями здоровья при необходимости устанавливается с учётом индивидуальных психофизических особенностей (устно, письменно на бумаге, письменно на компьютере, в форме тестирования и т.п.). При необходимости предусматривается увеличение времени на подготовку к промежуточной аттестации, а также предоставляется дополнительное время для подготовки ответа в ходе промежуточной аттестации. При необходимости промежуточная аттестация может проводиться в несколько этапов. Возможно установление индивидуальных графиков проведения текущего контроля успеваемости и прохождения промежуточной аттестации.

Учебно-методические материалы для проведения текущего контроля успеваемости и промежуточной аттестации предоставляются в формах с учётом особенностей их психофизического развития, индивидуальных возможностей к восприятию информации.

Освоение дисциплины (модуля) и проведение процедуры оценивания результатов обучения обучающихся с инвалидностью и ограниченными возможностями здоровья предусматривает (в случае необходимости) использование специальных технических средств, необходимых им в связи с их индивидуальными особенностями. Эти средства могут быть предоставлены университетом, могут использоваться собственные технические средства.

Каждый обучающийся из числа лиц с инвалидностью и ограниченными возможностями здоровья в течение всего периода обучения при необходимости будет обеспечен индивидуальным неограниченным доступом к электронной информационно-образовательной среде УГГУ с использованием специальных технических и программных средств, содержащей электронные образовательные ресурсы, перечисленные в данной рабочей программе дисциплины (модуля) и иметь доступ к необходимому программному обеспечению, адаптированному для обучающихся инвалидов и обучающихся с ограниченными возможностями здоровья.

МИНОБРНАУКИ РОССИИ

ФГБОУ ВО «Уральский государственный горный университет»



УТВЕРЖДАЮ

Проректор по учебно-методическому
комплексу
С.А.Упоров

РАБОЧАЯ ПРОГРАММА ДИСЦИПЛИНЫ (МОДУЛЯ)
Б1.О.19 ГЕОМЕТРИЧЕСКОЕ МОДЕЛИРОВАНИЕ

Специальность
21.05.04 Горное дело

Направленность (профиль)
Маркшейдерское дело

год набора: 2022

Одобрена на заседании кафедры

Инженерной графики

(название кафедры)

Зав. кафедрой

(подпись)

Шангина Е.И.

(Фамилия И.О.)

Протокол № 1 от 16.09.2021

(Дата)

Рассмотрена методической комисси-
ей факультета

Горно-технологического

(название факультета)

Председатель

(подпись)

Колчина Н.В.

(Фамилия И.О.)

Протокол № 2 от 08.10.2021


(Дата)

Екатеринбург

Автор: Шангина Е.И., проф., д-р пед. н., к. т. н., зав. каф. ИГр

**Рабочая программа дисциплины согласована с выпускающей кафедрой
Маркшейдерского дела (МД)**

Заведующий кафедрой



подпись

Жабко А.В.

И.О. Фамилия

Аннотация рабочей программы дисциплины (модуля) «Геометрическое моделирование»

Трудоемкость дисциплины (модуля): 7 з.е. 252 часа.

Форма промежуточной аттестации: экзамен

Цель дисциплины (модуля): Получение студентами знаний о методах и средствах геометрического моделирования и его составляющих графического и компьютерного моделирования, о понятии «модель» и классификацией моделей, знакомство с этапами и основными приёмами моделирования, развитие умений формализации, построения модели и ее исследования. Кроме этого, целью дисциплины является развитие способности к анализу и синтезу пространственных форм и отношений на основе взаимно-однозначного отношения геометрических и графических (геометро-графических) моделей пространства, практически реализуемых в виде чертежей конкретных пространственных объектов и зависимостей с последующей их реализацией в информационной среде графических пакетов прикладных программ. Геометрическое моделирование – это моделирование, используемое в САПР для решения многих задач визуализации, построения расчетных сеток, генерации управляющих программ ЧПУ и т.д. В первую очередь, они предназначены для хранения информации о форме объектов, их взаимном расположении и предоставления ее для обработки в удобном для компьютерной программы виде. В этом есть ключевое отличие электронной геометрической модели от чертежа, который представляет собой графическое изображение, предназначенное для чтения человеком.

Компетенции, формируемые в процессе изучения дисциплины (модуля):

универсальные

- способность осуществлять критический анализ проблемных ситуаций на основе системного подхода, выработать стратегию действий (УК-1).

Результат изучения дисциплины (модуля):

Знать:

- теоретические основы методов построения изображений (геометро-графических моделей) пространственных форм;
- алгоритмы и способы решения задач, относящихся к пространственным формам;
- анализ и синтез пространственных форм и отношений;
- методы геометро-графического моделирования;
- методы и средства компьютерной графики;
- основы проектирования технических объектов;
- элементы начертательной геометрии, основные понятия и методы построения в проекциях с числовыми отметками с целью решения профессиональных задач;
- основные виды проектно-конструкторской документации на стадиях разработки проекта (чертеж общего вида сборочной единицы, сборочный чертеж, спецификация, чертежи деталей) и правила их оформления с соблюдением стандартов;
- методику компьютерного выполнения проектно-конструкторской документации с применением графических пакетов прикладных программ;
- основы создания геометро-графических моделей и отображение графической информации с последующей их реализацией в информационной среде графических пакетов прикладных программ;
- решение практических задач по отображению, хранению и использованию геометро-графической информации (задач геометрического моделирования) с применением специализированных программных средств.

Уметь:

- находить способы решения и исследования пространственных задач при помощи изображений;
- выполнять чертежи в соответствии со стандартными правилами их оформления и свободно их читать;

- использовать системы автоматизированного проектирования и черчения для создания проектно-конструкторской документации;
- выполнять проектно-конструкторские работы с использованием информационной среды графических пакетов прикладных программ;
- пользоваться графической информацией;
- создавать геометро-графические модели и решать задачи визуально-образными способами;
- применять алгоритмы при решении геометро-графических задач, связанных с формой и взаимным расположением пространственных фигур для целей профессиональной деятельности;
- выполнять и читать проектно-конструкторскую документацию, связанную с профессиональной деятельностью;
- создавать геометро-графические модели и отображать графическую информацию с последующей их реализацией в информационной среде графических пакетов прикладных программ;
- решать практические задачи по отображению, хранению и использованию геометро-графической информации (задач геометрического моделирования) с применением специализированных программных средств;
- ориентироваться в пространстве, определять координаты геологических объектов, горных выработок и скважин, наносить их на карты, планы и разрезы;
- выполнять графические документы горно-геологического содержания в различных видах проекций.

Владеть:

- развитым пространственным представлением;
- навыками визуально-образного логического мышления, позволяющими грамотно пользоваться языком чертежа, как в традиционном «ручном», так и в компьютерном исполнении;
- правилами выполнения конструкторской документации в соответствии со стандартами ЕСКД при проектировании технических конструкций;
- методами создания геометро-графических моделей и решения задач визуально-образными способами;
- алгоритмами решения задач, связанных с формой и взаимным расположением пространственных фигур для целей профессиональной деятельности;
- набором знаний и установленных правил для составления и чтения проектно-конструкторской документации;
- навыками создания геометро-графических моделей и отображения графической информации с последующей их реализацией в информационной среде графических пакетов прикладных программ;
- навыками практических задач по отображению, хранению и использованию геометро-графической информации (задач геометрического моделирования) с применением специализированных программных средств.

1 ЦЕЛИ ОСВОЕНИЯ ДИСЦИПЛИНЫ (МОДУЛЯ)

Целью освоения учебной дисциплины (модуля) «Геометрическое моделирование» является получение студентами знаний о методах и средствах геометрического моделирования и его составляющих графического и компьютерного моделирования, о понятии «модель» и классификацией моделей, знакомство с этапами и основными приёмами моделирования, развитие умений формализации, построения модели и ее исследования. Кроме этого, целью дисциплины является развитие способности к анализу и синтезу пространственных форм и отношений на основе взаимно-однозначного отношения геометрических и графических (геометро-графических) моделей пространства, практически реализуемых в виде чертежей конкретных пространственных объектов и зависимостей с последующей их реализацией в информационной среде графических пакетов прикладных программ. Геометрическое моделирование – это моделирование, используемое в САПР для решения многих задач визуализации, построения расчетных сеток, генерации управляющих программ ЧПУ и т.д. В первую очередь, они предназначены для хранения информации о форме объектов, их взаимном расположении и предоставления ее для обработки в удобном для компьютерной программы виде. В этом есть ключевое отличие электронной геометрической модели от чертежа, который представляет собой графическое изображение, предназначенное для чтения человеком.

Для достижения указанной цели необходимо:

- формирование творческого инновационного подхода к геометрическому моделированию и, в частности, графического и компьютерного;
- овладение студентами умениями и навыками практического решения профессиональных задач;
- формирование понимания геометрического моделирования как области профессиональной деятельности, требующих глубоких теоретических знаний.
- развитие у обучаемых самостоятельного логического мышления о сущности и содержании процессов конструирования моделей пространства;
- обучение студентов применению полученных практических и теоретических знаний при выполнении проектирования 3D моделей в области профессиональной деятельности;
- развитие у студентов визуально-образного мышления и конструктивно-геометрического воображения, формирующих способность к анализу и синтезу пространственных форм и отношений на основе геометро-графических моделей пространства, практически реализуемых в виде чертежей конкретных пространственных объектов и зависимостей с последующей их реализацией в информационной среде при решении типовых задач в области профессиональной деятельности.

2 ПЕРЕЧЕНЬ ПЛАНИРУЕМЫХ РЕЗУЛЬТАТОВ ОБУЧЕНИЯ ПО ДИСЦИПЛИНЕ (МОДУЛЮ)

Результаты освоения дисциплины (модуля) «Геометрическое моделирование» и формируемые у обучающихся компетенции определены в таблице 2.1

Таблица 2.1 Формируемые компетенции и результаты обучения

| Код и наименование компетенции | Результаты обучения | | Код и наименование индикатора достижения компетенции |
|--|---------------------|--|--|
| 1 | 2 | | 3 |
| <p>УК-1: способность осуществлять критический анализ проблемных ситуаций на основе системного подхода, вырабатывать стратегию действий</p> | <p>знать</p> | <ul style="list-style-type: none"> - методы геометро-графического моделирования; - методы и средства компьютерной графики; - основы проектирования технических объектов. - элементы начертательной геометрии, основные понятия и методы построения в проекциях с числовыми отметками с целью решения профессиональных задач. | |
| | <p>уметь</p> | <ul style="list-style-type: none"> - применять действующие стандарты, положения и инструкции по оформлению технической документации; - использовать современные средства машинной графики; - выполнять технические чертежи деталей и элементов конструкций; - ориентироваться в пространстве, определять координаты объектов, горных выработок и скважин, наносить их на карты, планы и разрезы; - выполнять графические документы горно-геологического содержания в различных видах проекций. | |
| | <p>владеть</p> | <ul style="list-style-type: none"> - навыками разработки и оформления эскизов деталей, машин, изображения сборочных единиц, сборочного чертежа изделия, составлять спецификацию, с использованием методов машинной графики; - навыками изображения пространственных объектов на плоских чертежах; - методами графического изображения горно-геологической информации; способами обработки полученной информации в виде конкретной модели для последующего решения задачи с помощью изученных свойств модели с использованием графических пакетов прикладных программ. | |

3 МЕСТО ДИСЦИПЛИНЫ (МОДУЛЯ) В СТРУКТУРЕ ОБРАЗОВАТЕЛЬНОЙ ПРОГРАММЫ

Дисциплина «Геометрическое моделирование» является дисциплиной обязательной части Блока 1 «Дисциплины (модули)» учебного плана по направлению подготовки 21.05.04 «Горное дело».

4 ОБЪЕМ ДИСЦИПЛИНЫ (МОДУЛЯ) В ЗАЧЕТНЫХ ЕДИНИЦАХ С УКАЗАНИЕМ КОЛИЧЕСТВА АКАДЕМИЧЕСКИХ ЧАСОВ, ВЫДЕЛЕННЫХ НА КОНТАКТНУЮ РАБОТУ ОБУЧАЮЩИХСЯ С ПРЕПОДАВАТЕЛЕМ (ПО ВИДАМ УЧЕБНЫХ ЗАНЯТИЙ) И НА САМОСТОЯТЕЛЬНУЮ РАБОТУ

| кол-во з.е. | Трудоемкость дисциплины | | | | | | | контрольные, расчетно-графические работы, рефераты | курсовые работы (проекты) |
|-------------------------------|-------------------------|--------|------------|--------|-----|-------------|--------------|--|---------------------------|
| | часы | | | | | | | | |
| | общая | лекции | практ.зан. | лабор. | СР | зачет | экс. | | |
| <i>очная форма обучения</i> | | | | | | | | | |
| 7 | 252 | 18 | 68 | | 130 | 9 1 сем. | 27 2 сем. | 2 | |
| <i>заочная форма обучения</i> | | | | | | | | | |
| 7 | 252 | 8 | 20 | | 211 | 4 1 сем. | 9 2 сем. | 2 | |

5 СОДЕРЖАНИЕ ДИСЦИПЛИНЫ (МОДУЛЯ), СТРУКТУРИРОВАННОЕ ПО ТЕМАМ (РАЗДЕЛАМ) С УКАЗАНИЕМ ОТВЕДЕННОГО НА НИХ КОЛИЧЕСТВА АКАДЕМИЧЕСКИХ ЧАСОВ И ВИДОВ УЧЕБНЫХ ЗАНЯТИЙ

5.1 Тематический план изучения дисциплины (модуля)

Для студентов очной формы обучения:

| № | Тема | Контактная работа обучающихся с преподавателем | | | Практическая подготовка | Самостоятельная работа |
|----|--|--|-----------------------------|-----------------|-------------------------|------------------------|
| | | лекции | практич. занятия/ др. формы | лаборат. работы | | |
| | I семестр | 18 | 36 | | | 45 |
| 1. | Введение в теорию геометрического моделирования | 2 | 4 | | | 4 |
| 2. | Методы начертательной геометрии в моделировании | 2 | 4 | | | 4 |
| 3. | Геометрические объекты на модели Г. Монжа (комплексном чертеже) | 2 | 4 | | | 4 |
| 4. | Геометрические объекты на модели в проекциях с числовыми отметками | 2 | 4 | | | 5 |
| 5. | Методы преобразований в геометрическом моделировании | 2 | 4 | | | 5 |
| 6. | Позиционные задачи и аф- | 2 | 4 | | | 5 |

| | | | | | | |
|-----|--|-----------|-----------------|--|--|------------|
| | финные задачи | | | | | |
| 7. | Метрические задачи | 2 | 4 | | | 6 |
| 8. | Моделирование кривых линий и поверхностей | 2 | 4 | | | 6 |
| 9. | Формообразование в геометрическом моделировании | 2 | 4 | | | 6 |
| | Подготовка к зачету | | | | | 9 |
| | II семестр | - | 32 | | | 85 |
| 1. | Интерактивные информационные системы САПР и стандарты ЕСКД | | 4 | | | 10 |
| 2. | Объёмное моделирование твёрдого тела | | 4 | | | 10 |
| 3. | Функции твёрдотельного моделирования | | 4 | | | 10 |
| 4. | Моделирование кривых линий и поверхностей. Классификация поверхностей. Развёртки | | 4 | | | 10 |
| 5. | Параметрическое моделирование | | 4 | | | 10 |
| 6. | Чертеж общего вида. Эскизирование деталей машин | | 4 | | | 10 |
| 7. | Конструирование 3D модели на основе чертежа общего вида и создание ассоциативной параметрической модели (чертежа общего вида). | | 4 | | | 10 |
| 8. | Визуализация трехмерных моделей | | 4 | | | 15 |
| ... | Подготовка к экзамену | | | | | 27 |
| | ИТОГО | 18 | 36+32=68 | | | 130 |

Для студентов заочной формы обучения:

| № | Тема | Контактная работа обучающихся с преподавателем | | | Практическая подготовка | Самостоятельная работа |
|----|--|--|-----------------------------|-----------------|-------------------------|------------------------|
| | | лекции | практич. занятия/ др. формы | лаборат. работы | | |
| | I семестр | 8 | 8 | | | 88 |
| 1. | Введение в теорию геометрического моделирования | 1 | 1 | | | 8 |
| 2. | Методы начертательной геометрии в моделировании | 1 | 1 | | | 10 |
| 3. | Геометрические объекты на модели Г. Монжа (комплексном чертеже) | 1 | 1 | | | 10 |
| 4. | Геометрические объекты на модели в проекциях с числовыми отметками | 1 | 1 | | | 10 |
| 5. | Методы преобразований в геометрическом моделировании | - | - | | | 10 |
| 6. | Позиционные задачи и аффинные задачи | 1 | 1 | | | 10 |
| 7. | Метрические задачи | 1 | 1 | | | 10 |

| | | | | | | |
|-----|--|----------|----------------|--|--|------------|
| 8. | Моделирование кривых линий и поверхностей | 1 | 1 | | | 10 |
| 9. | Формообразование в геометрическом моделировании | 1 | 1 | | | 10 |
| | Подготовка к зачету | | | | | 4 |
| | II семестр | - | 12 | | | 123 |
| 1. | Интерактивные информационные системы САПР и стандарты ЕСКД | | 1 | | | 10 |
| 2. | Объемное моделирование твердого тела | | 1 | | | 10 |
| 3. | Функции твердотельного моделирования | | 2 | | | 10 |
| 4. | Моделирование кривых линий и поверхностей. Классификация поверхностей. Развёртки | | 1 | | | 13 |
| 5. | Параметрическое моделирование | | 1 | | | 20 |
| 6. | Чертеж общего вида. Эскизирование деталей машин | | 2 | | | 20 |
| 7. | Конструирование 3D модели на основе чертежа общего вида и создание ассоциативной параметрической модели (чертежа общего вида). | | 2 | | | 20 |
| 8. | Визуализация трехмерных моделей | | 2 | | | 20 |
| ... | Подготовка к экзамену | | | | | 9 |
| | ИТОГО | 8 | 8+12=20 | | | 211 |

5.2 Содержание учебной дисциплины (модуля)

I семестр

Тема 1: Введение в теорию геометрического моделирования

Введение в курс. Жизненный цикл продукта. Роль геометрического моделирования. Понятие модели и моделирования, классификация методов моделирования и свойства моделей. Объект и его модель. Проблема адекватности модели. Системы координат на плоскости и в пространстве. Оцифровка геометрических моделей. Классификация моделей. Цикличность процессов моделирования. Основные этапы моделирования. Множества. Размерность. Проекция: центральные, параллельные, ортогональные проекции. Полярная система координат. Сферическая система координат. Цилиндрическая система координат. Объемное моделирование твердого тела. Способы моделирования.

Тема 2: Методы начертательной геометрии в моделировании. Введение в плоское моделирование. Данные для моделирования. Проецирование. Свойства параллельного проецирования. Объект. Модель. Носитель модели. Аппарат отображения. Виды геометро-графической модели. Понятие евклидова пространства, его основные объекты. Примеры геометро-графических моделей: аксонометрические проекции, комплексный чертеж (Эпюр Монжа), проекции с числовыми отметками. Геометро-графическая модель «Аксонометрическая проекция». Изометрические, диметрические, триметрические. Стандартные аксонометрические проекции. Основные понятия. Проекционная схема образования параллельной аксонометрии. Основное свойство параллельной аксонометрии. Коэффициенты искажений. Обратимость аксонометрического чертежа. Теорема К. Польке. Виды

параллельных аксонометрий. Ортогональная аксонометрия и ее основные свойства (с доказательством). Ортогональная изометрия и ее свойства. Масштабы и коэффициенты искажений. Построение ортогональной изометрии геометрических объектов (отрезка прямой, треугольника, конической поверхности вращения с проецирующей осью). Изометрические проекции окружностей, расположенных в плоскостях уровня. Штриховка. Ортогональная диметрия и ее свойства. Масштабы и коэффициенты искажений. Углы между осями. Построение ортогональной диметрии геометрических объектов (отрезка прямой, треугольника, конической поверхности вращения с проецирующей осью). Диметрические проекции окружностей, расположенных в плоскостях уровня. Штриховка. Решения позиционных задач в ортогональной аксонометрии (пересечение прямой и плоскости, пересечение двух плоскостей).

Тема 3: Геометрические объекты на модели Г. Монжа (комплексном чертеже). Модели основных геометрических объектов: точки, прямой и плоскости. Геометрографическая модель точки, конкурирующие точки. Образование дополнительных проекций точки. Геометрографическая модель прямой линии, Прямые общего и частных положений. Принадлежность точки к линии. Критерий задания прямой на геометрографической модели. Деление отрезка в заданном отношении. Следы прямой. Взаимное положение двух прямых. Геометрографическая модель пересекающихся, параллельных и скрещивающихся прямых. Проекционный критерий определения на геометрографической модели взаимного положения двух прямых. Понятие конкурирующих прямых. Преобразование прямой из общего положения в частные методом замены плоскостей проекций. Геометрографическая модель плоскости. Плоскости общего и частных положений. Принадлежность точки и линии к плоскости. Критерий задания плоскости на геометрографической модели. Главные линии в плоскости. Преобразование плоскости из общего положения в частные методом замены плоскостей проекций.

Тема 4: Геометрические объекты на модели в проекциях с числовыми отметками. Модели основных геометрических объектов: точки, прямой и плоскости. Основные проекции точки. Образование дополнительных проекций точки. Модель прямой линии, Прямые общего и частных положений. Принадлежность точки к линии. Критерий задания прямой в проекциях с числовыми отметками. Деление отрезка в заданном отношении. Следы прямой. Взаимное положение двух прямых. Модель пересекающихся, параллельных и скрещивающихся прямых. Проекционный критерий определения на геометрографической модели взаимного положения двух прямых. Понятие конкурирующих прямых. Геометрографическая модель плоскости. Плоскости общего и частных положений. Принадлежность точки и линии к плоскости. Критерий задания плоскости на геометрографической модели. Главные линии в плоскости. Построение профиля (разрезав).

Тема 5: Методы преобразований в геометрическом моделировании. Координатный метод в геометрическом моделировании. Однородные координаты. Двумерные преобразования: перенос, поворот вокруг произвольной точки, симметрия (зеркальное отражение) относительно точки/ прямой, гомотетия, масштабирование. Трехмерные аффинные преобразования: перенос, поворот вокруг координатных осей, симметрия (зеркальное отражение) относительно точки/ прямой/плоскости, гомотетия, масштабирование. Параметрические модели. Линейный базовый сдвиг. Линейный диаметральный сдвиг. Базовый поворот. Диаметральный поворот. Согласование размеров при параметризации. Композиция преобразований.

Тема 6: Позиционные задачи и аффинные задачи. Позиционные задачи: определение пересечения прямой и плоскости и двух плоскостей. Определение точки пересечения прямой и плоскости (методом конкурирующих прямых и методом замены плоскостей проекций). Определение видимости. Определение линии пересечения двух плоскостей (методом

конкурирующих прямых и методом замены плоскостей проекций). Определение видимости. Принадлежность точки и прямой к плоскости, заданной следами. Определение точки пересечения прямой и плоскости, заданной следами. Аффинные задачи. Параллельность прямой и плоскости. Признак параллельности и построение на его основе параллельных прямой и плоскости на геометро-графической модели. Параллельность двух плоскостей. Признак параллельности и построение на его основе параллельных плоскостей на геометро-графической модели. Алгоритмы решения задач.

Тема 7: Метрические задачи. Теорема о проекции прямого угла. Группы метрических задач. Группа метрических задач: построение на геометро-графической модели взаимно перпендикулярных линейных объектов (прямых, плоскостей, прямой и плоскости). Группа метрических задач: определение на геометро-графической модели расстояний (между точками, между точкой и плоскостью, между скрещивающимися прямыми, между параллельными объектами: прямыми, прямой и плоскостью, плоскостями). Группа метрических задач: определение на геометро-графической модели углов (между пересекающимися прямыми и скрещивающимися, между прямой и плоскостью, между плоскостями).

Тема 8: Моделирование кривых линий и поверхностей. Общие сведения. Понятие кривой. Виды кривых линий. Порядок и класс плоской алгебраической кривой. Геометрические характеристики плоской кривой линии: касательная и нормаль, кривизна, обыкновенные и особые точки. Геометро-графическая модель кривой линии. Проекционные свойства кривых линий. Плоские кривые линии. Конические сечения. В-сплайны, сплайны Безье. Пространственные кривые линии. Геометро-графическая модель цилиндрической винтовой линии. Интерполяция и аппроксимация кривой. Параболическая интерполяция.

Тема: 9: Формообразование в геометрическом моделировании. Модели многогранников. Виды многогранников. Тела Платона, Архимеда. Примеры. Сечение многогранника плоскостью. Поверхности. Основные понятия. Способы образования поверхностей. Кинематические поверхности. Поверхности линейчатые, вращения, циклические и винтовые. Линейчатые поверхности: общего и частных видов. Определитель и порядок алгебраической линейчатой поверхности. Принадлежность точки и линии линейчатой поверхности. Линейчатые поверхности с плоскостью параллелизма (поверхности Каталана). Принадлежность точки и линии этой поверхности. Очерк и контур поверхности. Поверхность вращения. Определитель поверхности вращения. Точка и линия на поверхности вращения. Построение очерков поверхности вращения. Алгоритм образования циклической поверхности. Ее определитель. Задание циклической поверхности на модели. Частные случаи поверхности. Точка и линия на циклической поверхности. Критерий задания циклической поверхности на модели. Незакономерные поверхности. Алгоритмы решения задач. Геометрические множества, получаемые с при различных композициях примитивных геометрических множеств.

II семестр

Тема 1: Интерактивные информационные системы САПР и стандарты ЕСКД. Ядра геометрического моделирования. Назначение, примеры и эффективность использования систем САПР. Краткая характеристика САПР (AutoCAD, КОМПАС). Способы ввода команд в прикладных пакетах графических программ, настройка пользовательского интерфейса. Назначение основных панелей инструментов. Основные команды построения и редактирования чертежа. Геометрическое моделирование и решаемые им задачи. Элементы компьютерной графики, программные средства компьютерной графики. Графические объекты и примитивы. Создание геометрической модели. Задание пользовательской системы координат. Установка видов на графическом поле.

Стандарты ЕСКД. Требования стандартов ЕСКД к графическому оформлению чертежей: ГОСТ 2.301 (форматы), ГОСТ 2.104 (основная надпись), ГОСТ 2.302 (масштабы).
Требования стандартов ЕСКД к графическому оформлению чертежей: ГОСТ 2.303 (линии чертежа), ГОСТ 2.304 (шрифты чертежные).
ГОСТ 2.305 (виды). Понятие вида. Основные, дополнительные и местные виды.
ГОСТ 2.306. Графические обозначения материалов и правила их нанесения на чертежах.
ГОСТ 2.307 (нанесение размеров и предельных отклонений): основные требования, нанесение размеров.
ГОСТ 2.305. Разрезы. Понятие разреза. Классификация разрезов. ГОСТ 2.305. Разрезы простые. Типы простых разрезов. Местный разрез. Условия обозначения и обозначения простых разрезов. Соединение половины вида и половины разреза.
ГОСТ 2.305. Разрезы сложные. Разрезы ступенчатые (условия применения и правила изображения и обозначения).
ГОСТ 2.305. Разрезы ломаные (условия применения и правила выполнения и изображения).
ГОСТ 2.305. Сечения. Понятие сечения. Типы сечений. Отличие от разреза. Условия применения и правила изображения. Условия обозначения и обозначения.
ГОСТ 2.305. Условности и упрощения при задании форм изделий.
ГОСТ 2.317. Аксонометрические проекции. Виды изделий и их структура (ГОСТ 2.101), виды и комплектность конструкторских документов (ГОСТ 2.102), стадии разработки (ГОСТ 2.103), электронная модель изделия (ГОСТ 2.052-2006г.), основные требования к выполнению чертежей деталей, сборочных чертежей, чертежей общего вида, ГОСТ 2.109. Спецификация (ГОСТ 2.108).

Тема 2: Объёмное моделирование твёрдого тела. Способы моделирования: каркасное моделирование; поверхностное моделирование; твердотельное моделирование; немногочисленное (гибридное) моделирование. Создание трехмерных геометрических моделей – алгоритмические методы представления твердотельных моделей: декомпозиционные модели; конструктивные модели; граничные модели. Декомпозиционные модели: воксельное (voxel) представление; октантное дерево; ячеечное представление. Описание конструктивных моделей/моделей CSG на основе операций: объединение; вычитание; пересечение. Сценарий работы и демонстрация выполнения создания трёхмерной модели детали на примере одного из вариантов индивидуальных заданий. Создание трехмерной геометрической модели изображения. Средства редактирования трехмерных геометрических объектов. Соединения деталей машин и их элементы: разъемные и неразъемные соединения. Условности машиностроительного черчения. Резьба и резьбовые соединения. Виды соединений деталей. Понятие резьбы. Основные параметры резьбы. Условное изображение резьбы, ГОСТ 2.311. Условное обозначение резьбы. Стандартные крепежные резьбовые детали. Виды изображений (конструктивное, упрощенное, условное). Условное обозначение. Вычерчивание изображений стандартных крепежных резьбовых деталей по соотношениям: болтовое соединение, шпилечное соединение, вал. Соединения деталей: разъемные и неразъемные, подвижные неподвижные. Резьбовые соединения. Винтовая поверхность резьбы. Основные элементы резьбы: выступ резьбы, канавка резьбы, виток резьбы, заход резьбы, профиль резьбы, боковая сторона резьбы, вершина резьбы, впадина резьбы. Основные параметры резьбы: наружный диаметр резьбы, внутренний диаметр резьбы, средний диаметр резьбы, номинальный диаметр резьбы, шаг резьбы, ход резьбы, длина резьбы, длина резьбы с полным профилем, сбеги резьбы. Классификация резьб: по форме поверхности – цилиндрические и конические; по расположению поверхности – однозаходные и однозаходные; по числу заходов – однозаходные и многозаходные; по направлению – правые и левые; по назначению – крепежные и ходовые; по профилю – треугольные, трапециевидные, круглые, прямоугольные; по соответствию ГОСТ стандартные и нестандартные. Виды и характеристика резьб. Изображение и обозначение резьбы на чертеже. Конструктивные элементы деталей с резьбой: недорез, проточка, Резьбовые крепежные соединения:

конструктивное, упрощенное и условное изображения соединений деталей болтом и шпилькой. Условное обозначение болта, гайки, шайбы. Неразъемные соединения деталей сваркой, пайкой, склеиванием: правила обозначения и изображения соединений на чертеже.

Тема 3: Функции твёрдотельного моделирования. Функции создания примитивов – пять основных групп. 1. Функции создания примитивов (primitive creation functions) и булевы операции (Boolean operations). 2. Функция заметания (sweeping)/перемещения поверхности. Построение тела вращения из плоской кривой качанием или вращательным заметанием (swinging). 3. Функции скругления или плавного сопряжения (rounding, blending) и поднятия (lifting). 4. Функции моделирования границ (boundary modeling). 5. Функции объектно-ориентированного моделирования (feature-based modeling). Создание трехмерной геометрической модели изображения. Средства редактирования трехмерных геометрических объектов. Оформление электронного чертежа: создание основной надписи, создание изображений осевых линий, штриховка, нанесение размеров.

Тема 4: Моделирование кривых линий и поверхностей. Классификация поверхностей. Развёртки. Плоские и пространственные кривые. Моделирование кривых второго порядка. Моделирование винтовых линий, обводов. Аппроксимация, интерполяция и сглаживание исходных данных кривых линий. Формы Эрмита, Безье и B-сплайнов/ NURBS-кривые. Способы задания поверхностей: аналитический - при помощи уравнений; при помощи каркаса; кинематический. Поверхности вращения. Линейчатые поверхности. Линейчатые поверхности с ребром возврата. Торсы. Неразвёртывающиеся (косые) линейчатые поверхности. Линейчатые поверхности с плоскостью параллелизма (поверхности Каталана). Винтовые поверхности. Поверхности, образуемые вращением кривых второго порядка вокруг оси, не являющейся осью кривой, но расположенной в её плоскости. Тор. Каналовые и циклические поверхности. Поверхность Эшера. Развёртки. Развертывающиеся поверхности, Неразвёртывающиеся.

Тема 5: Параметрическое моделирование. Табличная параметризация, иерархическая параметризация, вариационная (размерная) параметризация, геометрическая параметризация. Ассоциативное конструирование. Объектно-ориентированное конструирование. Конструирование на основе использования параметрической модели комплексного представителя типовой детали. Прямое моделирование. Моделирование геометрических объектов.

Тема 6: Чертеж общего вида. Эскизирование деталей машин. Виды изделий по ГОСТ 2.101-68 – деталь, сборочная единица, комплекс, комплект. Виды и комплектность конструкторских документов по ГОСТ 2.102-68 – чертеж детали, сборочный чертеж, чертеж общего вида, спецификация. Основные конструкторские документы. Чтение и детализирование чертежа общего вида. Построение сечения и разрезов на комбинированном геометрическом теле.

Тема 7: Конструирование 3D модели на основе чертежа общего вида и создание ассоциативной параметрической модели (чертежа общего вида). Специфика трехмерной графики. Рабочее пространство и типы пространств. Пространство листа. Плавающие видовые экраны. Комплексный чертеж твердотельной модели. Построение видов, разрезов, сечений твердотельных моделей. Редактирование ассоциативной модели. Простановка размеров в пространстве листа. Выполнение индивидуального задания.

Тема 8: Визуализация трехмерных моделей. Методы формирования изображения: растровый, векторный, 3D технологии цифровой визуализации, воксельный, фрактальный. Растровая графика. Растровый способ представления изображения. Пиксель и растр. Характеристики растра. Понятие разрешения виды разрешающей способности. Цвет в растровой графике. Оценка разрешающей способности растра. Форматы файлов растровой графики. Достоинства и недостатки различных форматов. Возможность сжатия растрово-

го изображения. Методы сжатия. Обзор растровых графических редакторов. Векторная графика. Сущность чертежной или объектно-ориентированной графики. Линия как элементарный объект векторной графики. Свойства линий и узлов. Кривые Безье. Способы представления векторных объектов. Фрактальная графика. Сущность фрактальной графики. Классификация фракталов – геометрические, алгебраические и схоластические. Цвет в векторной графике. Иерархическая структура векторной иллюстрации. Достоинства и недостатки векторной графики. Применение векторной графики. Форматы файлов векторной графики. Средства создания векторных изображений. Цвет в компьютерной графике. Понятие цвета. Факторы, влияющие на цвет. Физические принципы формирования оттенков. Цветовое пространство. Способы описания цвета. Цветовые модели RGB, CMY, CMYK, HSB, Lab. Простые и составные цвета. Палитры. Системы управления цветом – калибровка. Анимация трехмерных объектов.

6 ОБРАЗОВАТЕЛЬНЫЕ ТЕХНОЛОГИИ

Освоение дисциплины (модуля) предусматривает репродуктивные (информационные лекции, опросы, работа с книгой и т.д.); активные (доклады, работа с информационными ресурсами, решение задач, кейсов и проч.); интерактивные (бизнес-кейсы, групповые дискуссии, тренинги, анализ ситуаций, деловые и ролевые игры, круглые столы, иные) технологии обучения

7 ПЕРЕЧЕНЬ УЧЕБНО-МЕТОДИЧЕСКОГО ОБЕСПЕЧЕНИЯ ДЛЯ САМОСТОЯТЕЛЬНОЙ РАБОТЫ ОБУЧАЮЩИХСЯ ПО ДИСЦИПЛИНЕ (МОДУЛЮ)

Для организации самостоятельной работы обучающихся по изучению дисциплины «Геометрическое моделирование» кафедрой подготовлены *Методические указания по организации самостоятельной работы и задания для обучающихся направления подготовки 21.05.04 Горное дело.*

Для выполнения контрольной работы студентами кафедрой подготовлены *Методические рекомендации и задания к контрольной работе для студентов направления подготовки 21.05.04 Горное дело.*

Форма контроля самостоятельной работы студентов – проверка на практическом занятии, зачет, экзамен.

8 ОЦЕНОЧНЫЕ МАТЕРИАЛЫ ДЛЯ ПРОВЕДЕНИЯ ТЕКУЩЕГО КОНТРОЛЯ УСПЕВАЕМОСТИ И ПРОМЕЖУТОЧНОЙ АТТЕСТАЦИИ ОБУЧАЮЩИХСЯ ПО ДИСЦИПЛИНЕ (МОДУЛЮ)

Оценка результатов обучения осуществляется в ходе текущего контроля успеваемости и промежуточной аттестации.

Текущий контроль знаний, умений, владений как результат формирования компетенций осуществляется в ходе аудиторных занятий, проводимых по расписанию.

Формы и методы текущего контроля: экспертное наблюдение и оценка результата деятельности обучающегося на учебных занятиях, экспертная оценка выполненных самостоятельных работ, оценка результатов оценочных мероприятий.

Оценочные средства: тест, контрольная работа, опрос.

| № п/п | Тема | Конкретизированные результаты обучения | Оценочные средства |
|-------|---|--|--------------------|
| 1 | Введение в теорию геометрического моделирования | <i>Знать:</i> -теоретические основы методов построения изображений (геометро-графических моделей) пространственных форм на плоскости; | Опрос |

| | | | |
|--|--|--|--|
| | | <p>-алгоритмы и способы решения на чертеже задач, относящихся к пространственным формам.</p> <p>- анализ и синтез пространственных форм и отношений.</p> <p>- основные виды проектно-конструкторской документации на стадиях разработки проекта (чертеж общего вида сборочной единицы, сборочный чертеж, спецификация, чертежи деталей) и правила их оформления с соблюдением стандартов;</p> <p>- методику компьютерного выполнения проектно-конструкторской документации с применением графических пакетов прикладных программ.</p> <p>- основы создания геометро- графических моделей и отображение графической информации с последующей их реализацией в информационной среде графических пакетов прикладных программ.</p> <p>- решение практических задач по отображению, хранению и использованию геометро-графической информации (задач геометрического моделирования) с применением специализированных программных средств.</p> <p><i>Уметь:</i> - находить способы решения и исследования пространственных задач при помощи изображений;</p> <p>- выполнять чертежи в соответствии со стандартными правилами их оформления и свободно их читать;</p> <p>- использовать системы автоматизированного проектирования и черчения для создания проектно-конструкторской документации.</p> <p>-выполнять проектно-конструкторские работы с использованием информационной среды графических пакетов прикладных программ.</p> <p>- пользоваться графической информацией;</p> <p>-создавать геометро-графические модели и решать задачи визуально-образными способами.</p> <p>- применять алгоритмы при решении геометро-графических задач, связанных с формой и взаимным расположением пространственных фигур для целей профессиональной деятельности;</p> <p>- выполнять и читать проектно- конструкторскую документацию, связанную с профессиональной деятельностью.</p> <p>-создавать геометро- графические модели и отображать графическую информацию с последующей их реализацией в информационной среде графических пакетов прикладных программ.</p> <p>- решать практические задачи по отображению, хранению и использованию геометро-графической информации (задач геометрического моделирования) с применением специализированных программных средств.</p> <p>- ориентироваться в пространстве, определять координаты геологических объектов, горных выработок и скважин, наносить их на карты, планы и разрезы; выполнять графические документы горно – геологического содержания в различных видах проекций.</p> <p><i>Владеть:</i></p> <p>- развитым пространственным представлением;</p> <p>- навыками визуально-образного логического мышления, позволяющими грамотно пользоваться языком</p> | |
|--|--|--|--|

| | | | |
|---|---|---|--|
| | | <p>чертежа, как в традиционном «ручном», так и в компьютерном исполнении;</p> <ul style="list-style-type: none"> - правилами выполнения конструкторской документации в соответствии со стандартами ЕСКД при проектировании технических конструкций. - методами создания геометро-графических моделей и решения задач визуально-образными способами. - алгоритмами решения задач, связанных с формой и взаимным расположением пространственных фигур для целей профессиональной деятельности; - набором знаний и установленных правил для составления и чтения проектно- конструкторской документации. - навыками создания геометро- графических моделей и отображения графической информации с последующей их реализацией в информационной среде графических пакетов прикладных программ. -навыками практических задач по отображению, хранению и использованию геометро-графической информации (задач геометрического моделирования) с применением специализированных программных средств. | |
| 2 | Методы начертательной геометрии в моделировании | <p><i>Знать:</i></p> <ul style="list-style-type: none"> -теоретические основы методов построения изображений (геометро-графических моделей) пространственных форм на плоскости; -алгоритмы и способы решения на чертеже задач, относящихся к пространственным формам. - анализ и синтез пространственных форм и отношений. - основные виды проектно-конструкторской документации на стадиях разработки проекта (чертеж общего вида сборочной единицы, сборочный чертеж, спецификация, чертежи деталей) и правила их оформления с соблюдением стандартов; - методику компьютерного выполнения проектно-конструкторской документации с применением графических пакетов прикладных программ. - основы создания геометро- графических моделей и отображение графической информации с последующей их реализацией в информационной среде графических пакетов прикладных программ. - решение практических задач по отображению, хранению и использованию геометро-графической информации (задач геометрического моделирования) с применением специализированных программных средств. <p><i>Уметь:</i></p> <ul style="list-style-type: none"> - находить способы решения и исследования пространственных задач при помощи изображений; - выполнять чертежи в соответствии со стандартными правилами их оформления и свободно их читать; - использовать системы автоматизированного проектирования и черчения для создания проектно-конструкторской документации. -выполнять проектно-конструкторские работы с использованием информационной среды графических пакетов прикладных программ. - пользоваться графической информацией; -создавать геометро-графические модели и решать за- | |

| | | | |
|---|---|--|-------|
| | | <p>дачи визуально-образными способами.</p> <ul style="list-style-type: none"> - применять алгоритмы при решении геометрических задач, связанных с формой и взаимным расположением пространственных фигур для целей профессиональной деятельности; - выполнять и читать проектно- конструкторскую документацию, связанную с профессиональной деятельностью. -создавать геометрические модели и отображать графическую информацию с последующей их реализацией в информационной среде графических пакетов прикладных программ. - решать практические задачи по отображению, хранению и использованию геометрической информации (задач геометрического моделирования) с применением специализированных программных средств. - ориентироваться в пространстве, определять координаты геологических объектов, горных выработок и скважин, наносить их на карты, планы и разрезы; выполнять графические документы горно – геологического содержания в различных видах проекций. <p><i>Владеть:</i></p> <ul style="list-style-type: none"> - развитым пространственным представлением; - навыками визуально-образного логического мышления, позволяющими грамотно пользоваться языком чертежа, как в традиционном «ручном», так и в компьютерном исполнении; - правилами выполнения конструкторской документации в соответствии со стандартами ЕСКД при проектировании технических конструкций. - методами создания геометрических моделей и решения задач визуально-образными способами. - алгоритмами решения задач, связанных с формой и взаимным расположением пространственных фигур для целей профессиональной деятельности; - набором знаний и установленных правил для составления и чтения проектно- конструкторской документации. - навыками создания геометрических моделей и отображения графической информации с последующей их реализацией в информационной среде графических пакетов прикладных программ. -навыками практических задач по отображению, хранению и использованию геометрической информации (задач геометрического моделирования) с применением специализированных программных средств. | |
| 3 | Геометрические объекты на модели Г. Монжа (комплексном чертеже) | <p><i>Знать:</i></p> <ul style="list-style-type: none"> -теоретические основы методов построения изображений (геометрических моделей) пространственных форм на плоскости; -алгоритмы и способы решения на чертеже задач, относящихся к пространственным формам. - анализ и синтез пространственных форм и отношений. - основные виды проектно-конструкторской документации на стадиях разработки проекта <p>(чертеж общего вида сборочной единицы, сборочный</p> | Опрос |

| | | |
|--|---|--|
| | <p>чертеж, спецификация, чертежи деталей) и правила их оформления с соблюдением стандартов;</p> <ul style="list-style-type: none"> - методику компьютерного выполнения проектно-конструкторской документации с применением графических пакетов прикладных программ. - основы создания геометро- графических моделей и отображение графической информации с последующей их реализацией в информационной среде графических пакетов прикладных программ. - решение практических задач по отображению, хранению и использованию геометро-графической информации (задач геометрического моделирования) с применением специализированных программных средств. <p><i>Уметь:</i> - находить способы решения и исследования пространственных задач при помощи изображений;</p> <ul style="list-style-type: none"> - выполнять чертежи в соответствии со стандартными правилами их оформления и свободно их читать; - использовать системы автоматизированного проектирования и черчения для создания проектно-конструкторской документации. - выполнять проектно-конструкторские работы с использованием информационной среды графических пакетов прикладных программ. - пользоваться графической информацией; - создавать геометро-графические модели и решать задачи визуально-образными способами. - применять алгоритмы при решении геометро-графических задач, связанных с формой и взаимным расположением пространственных фигур для целей профессиональной деятельности; - выполнять и читать проектно- конструкторскую документацию, связанную с профессиональной деятельностью. - создавать геометро- графические модели и отображать графическую информацию с последующей их реализацией в информационной среде графических пакетов прикладных программ. - решать практические задачи по отображению, хранению и использованию геометро-графической информации (задач геометрического моделирования) с применением специализированных программных средств. - ориентироваться в пространстве, определять координаты геологических объектов, горных выработок и скважин, наносить их на карты, планы и разрезы; выполнять графические документы горно – геологического содержания в различных видах проекций. <p><i>Владеть:</i></p> <ul style="list-style-type: none"> - развитым пространственным представлением; - навыками визуально-образного логического мышления, позволяющими грамотно пользоваться языком чертежа, как в традиционном «ручном», так и в компьютерном исполнении; - правилами выполнения конструкторской документации в соответствии со стандартами ЕСКД при проектировании технических конструкций. | |
|--|---|--|

| | | | |
|---|--|--|-------|
| | | <ul style="list-style-type: none"> - методами создания геометро-графических моделей и решения задач визуально-образными способами. - алгоритмами решения задач, связанных с формой и взаимным расположением пространственных фигур для целей профессиональной деятельности; - набором знаний и установленных правил для составления и чтения проектно- конструкторской документации. - навыками создания геометро- графических моделей и отображения графической информации с последующей их реализацией в информационной среде графических пакетов прикладных программ. -навыками практических задач по отображению, хранению и использованию геометро-графической информации (задач геометрического моделирования) с применением специализированных программных средств. | |
| 4 | Геометрические объекты на модели в проекциях с числовыми отметками | <p><i>Знать:</i></p> <ul style="list-style-type: none"> -теоретические основы методов построения изображений (геометро-графических моделей) пространственных форм на плоскости; -алгоритмы и способы решения на чертеже задач, относящихся к пространственным формам. - анализ и синтез пространственных форм и отношений. - основные виды проектно-конструкторской документации на стадиях разработки проекта (чертеж общего вида сборочной единицы, сборочный чертеж, спецификация, чертежи деталей) и правила их оформления с соблюдением стандартов; - методику компьютерного выполнения проектно-конструкторской документации с применением графических пакетов прикладных программ. - основы создания геометро- графических моделей и отображение графической информации с последующей их реализацией в информационной среде графических пакетов прикладных программ. - решение практических задач по отображению, хранению и использованию геометро-графической информации (задач геометрического моделирования) с применением специализированных программных средств. <p><i>Уметь:</i></p> <ul style="list-style-type: none"> - находить способы решения и исследования пространственных задач при помощи изображений; - выполнять чертежи в соответствии со стандартными правилами их оформления и свободно их читать; - использовать системы автоматизированного проектирования и черчения для создания проектно-конструкторской документации. -выполнять проектно-конструкторские работы с использованием информационной среды графических пакетов прикладных программ. - пользоваться графической информацией; -создавать геометро-графические модели и решать задачи визуально-образными способами. - применять алгоритмы при решении геометро-графических задач, связанных с формой и взаимным расположением пространственных фигур для целей профессиональной деятельности; - выполнять и читать проектно- конструкторскую доку- | Опрос |

| | | | |
|---|---|---|--------------|
| | | <p>ментацию, связанную с профессиональной деятельностью.</p> <ul style="list-style-type: none"> -создавать геометро- графические модели и отображать графическую информацию с последующей их реализацией в информационной среде графических пакетов прикладных программ. - решать практические задачи по отображению, хранению и использованию геометро-графической информации (задач геометрического моделирования) с применением специализированных программных средств. - ориентироваться в пространстве, определять координаты геологических объектов, горных выработок и скважин, наносить их на карты, планы и разрезы; выполнять графические документы горно – геологического содержания в различных видах проекций. <p><i>Владеть:</i></p> <ul style="list-style-type: none"> - развитым пространственным представлением; - навыками визуально-образного логического мышления, позволяющими грамотно пользоваться языком чертежа, как в традиционном «ручном», так и в компьютерном исполнении; - правилами выполнения конструкторской документации в соответствии со стандартами ЕСКД при проектировании технических конструкций. - методами создания геометро-графических моделей и решения задач визуально-образными способами. - алгоритмами решения задач, связанных с формой и взаимным расположением пространственных фигур для целей профессиональной деятельности; - набором знаний и установленных правил для составления и чтения проектно- конструкторской документации. - навыками создания геометро- графических моделей и отображения графической информации с последующей их реализацией в информационной среде графических пакетов прикладных программ. -навыками практических задач по отображению, хранению и использованию геометро-графической информации (задач геометрического моделирования) с применением специализированных программных средств. | |
| 5 | <p>Методы преобразований в геометрическом моделировании</p> | <p><i>Знать:</i></p> <ul style="list-style-type: none"> -теоретические основы методов построения изображений (геометро-графических моделей) пространственных форм на плоскости; -алгоритмы и способы решения на чертеже задач, относящихся к пространственным формам. - анализ и синтез пространственных форм и отношений. - основные виды проектно-конструкторской документации на стадиях разработки проекта (чертеж общего вида сборочной единицы, сборочный чертеж, спецификация, чертежи деталей) и правила их оформления с соблюдением стандартов; - методику компьютерного выполнения проектно-конструкторской документации с применением графических пакетов прикладных программ. | <p>Опрос</p> |

| | | | |
|--|--|--|--|
| | | <ul style="list-style-type: none"> - основы создания геометро- графических моделей и отображение графической информации с последующей их реализацией в информационной среде графических пакетов прикладных программ. - решение практических задач по отображению, хранению и использованию геометро-графической информации (задач геометрического моделирования) с применением специализированных программных средств. <i>Уметь:</i> - находить способы решения и исследования пространственных задач при помощи изображений; - выполнять чертежи в соответствии со стандартными правилами их оформления и свободно их читать; - использовать системы автоматизированного проектирования и черчения для создания проектно-конструкторской документации. -выполнять проектно-конструкторские работы с использованием информационной среды графических пакетов прикладных программ. - пользоваться графической информацией; -создавать геометро-графические модели и решать задачи визуально-образными способами. - применять алгоритмы при решении геометро-графических задач, связанных с формой и взаимным расположением пространственных фигур для целей профессиональной деятельности; - выполнять и читать проектно- конструкторскую документацию, связанную с профессиональной деятельностью. -создавать геометро- графические модели и отображать графическую информацию с последующей их реализацией в информационной среде графических пакетов прикладных программ. - решать практические задачи по отображению, хранению и использованию геометро-графической информации (задач геометрического моделирования) с применением специализированных программных средств. - ориентироваться в пространстве, определять координаты геологических объектов, горных выработок и скважин, наносить их на карты, планы и разрезы; выполнять графические документы горно – геологического содержания в различных видах проекций. <i>Владеть:</i> - развитым пространственным представлением; - навыками визуально-образного логического мышления, позволяющими грамотно пользоваться языком чертежа, как в традиционном «ручном», так и в компьютерном исполнении; - правилами выполнения конструкторской документации в соответствии со стандартами ЕСКД при проектировании технических конструкций. - методами создания геометро-графических моделей и решения задач визуально-образными способами. - алгоритмами решения задач, связанных с формой и взаимным расположением пространственных фигур для целей профессиональной деятельности; - набором знаний и установленных правил для состав- | |
|--|--|--|--|

| | | | |
|------------------------|--------------------------------------|---|-------|
| | | <p>ления и чтения проектно- конструкторской документации.</p> <ul style="list-style-type: none"> - навыками создания геометро- графических моделей и отображения графической информации с последующей их реализацией в информационной среде графических пакетов прикладных программ. -навыками практических задач по отображению, хранению и использованию геометро-графической информации (задач геометрического моделирования) с применением специализированных программных средств. | |
| Контрольная работа № 1 | | | |
| 6 | Позиционные задачи и аффинные задачи | <p><i>Знать:</i></p> <ul style="list-style-type: none"> -теоретические основы методов построения изображений (геометро-графических моделей) пространственных форм на плоскости; -алгоритмы и способы решения на чертеже задач, относящихся к пространственным формам. - анализ и синтез пространственных форм и отношений. - основные виды проектно-конструкторской документации на стадиях разработки проекта (чертеж общего вида сборочной единицы, сборочный чертеж, спецификация, чертежи деталей) и правила их оформления с соблюдением стандартов; - методику компьютерного выполнения проектно-конструкторской документации с применением графических пакетов прикладных программ. - основы создания геометро- графических моделей и отображение графической информации с последующей их реализацией в информационной среде графических пакетов прикладных программ. - решение практических задач по отображению, хранению и использованию геометро-графической информации (задач геометрического моделирования) с применением специализированных программных средств. <p><i>Уметь:</i></p> <ul style="list-style-type: none"> - находить способы решения и исследования пространственных задач при помощи изображений; - выполнять чертежи в соответствии со стандартными правилами их оформления и свободно их читать; - использовать системы автоматизированного проектирования и черчения для создания проектно-конструкторской документации. -выполнять проектно-конструкторские работы с использованием информационной среды графических пакетов прикладных программ. - пользоваться графической информацией; -создавать геометро-графические модели и решать задачи визуально-образными способами. - применять алгоритмы при решении геометро-графических задач, связанных с формой и взаимным расположением пространственных фигур для целей профессиональной деятельности; - выполнять и читать проектно- конструкторскую документацию, связанную с профессиональной деятельностью. -создавать геометро- графические модели и отображать графическую информацию с последующей их реализа- | Опрос |

| | | | |
|---|--------------------|--|-------|
| | | <p>цией в информационной среде графических пакетов прикладных программ.</p> <ul style="list-style-type: none"> - решать практические задачи по отображению, хранению и использованию геометро-графической информации (задач геометрического моделирования) с применением специализированных программных средств. - ориентироваться в пространстве, определять координаты геологических объектов, горных выработок и скважин, наносить их на карты, планы и разрезы; выполнять графические документы горно – геологического содержания в различных видах проекций. <p><i>Владеть:</i></p> <ul style="list-style-type: none"> - развитым пространственным представлением; - навыками визуально-образного логического мышления, позволяющими грамотно пользоваться языком чертежа, как в традиционном «ручном», так и в компьютерном исполнении; - правилами выполнения конструкторской документации в соответствии со стандартами ЕСКД при проектировании технических конструкций. - методами создания геометро-графических моделей и решения задач визуально-образными способами. - алгоритмами решения задач, связанных с формой и взаимным расположением пространственных фигур для целей профессиональной деятельности; - набором знаний и установленных правил для составления и чтения проектно- конструкторской документации. - навыками создания геометро- графических моделей и отображения графической информации с последующей их реализацией в информационной среде графических пакетов прикладных программ. -навыками практических задач по отображению, хранению и использованию геометро-графической информации (задач геометрического моделирования) с применением специализированных программных средств. | |
| 7 | Метрические задачи | <p><i>Знать:</i></p> <ul style="list-style-type: none"> -теоретические основы методов построения изображений (геометро-графических моделей) пространственных форм на плоскости; -алгоритмы и способы решения на чертеже задач, относящихся к пространственным формам. - анализ и синтез пространственных форм и отношений. - основные виды проектно-конструкторской документации на стадиях разработки проекта (чертеж общего вида сборочной единицы, сборочный чертеж, спецификация, чертежи деталей) и правила их оформления с соблюдением стандартов; - методику компьютерного выполнения проектно-конструкторской документации с применением графических пакетов прикладных программ. - основы создания геометро- графических моделей и отображение графической информации с последующей их реализацией в информационной среде графических пакетов прикладных программ. | Опрос |

| | | | |
|--|--|---|--|
| | | <p>- решение практических задач по отображению, хранению и использованию геометро-графической информации (задач геометрического моделирования) с применением специализированных программных средств.</p> <p><i>Уметь:</i> - находить способы решения и исследования пространственных задач при помощи изображений;</p> <p>- выполнять чертежи в соответствии со стандартными правилами их оформления и свободно их читать;</p> <p>- использовать системы автоматизированного проектирования и черчения для создания проектно-конструкторской документации.</p> <p>-выполнять проектно-конструкторские работы с использованием информационной среды графических пакетов прикладных программ.</p> <p>- пользоваться графической информацией;</p> <p>-создавать геометро-графические модели и решать задачи визуально-образными способами.</p> <p>- применять алгоритмы при решении геометро-графических задач, связанных с формой и взаимным расположением пространственных фигур для целей профессиональной деятельности;</p> <p>- выполнять и читать проектно- конструкторскую документацию, связанную с профессиональной деятельностью.</p> <p>-создавать геометро- графические модели и отображать графическую информацию с последующей их реализацией в информационной среде графических пакетов прикладных программ.</p> <p>- решать практические задачи по отображению, хранению и использованию геометро-графической информации (задач геометрического моделирования) с применением специализированных программных средств.</p> <p>- ориентироваться в пространстве, определять координаты геологических объектов, горных выработок и скважин, наносить их на карты, планы и разрезы; выполнять графические документы горно – геологического содержания в различных видах проекций.</p> <p><i>Владеть:</i></p> <p>- развитым пространственным представлением;</p> <p>- навыками визуально-образного логического мышления, позволяющими грамотно пользоваться языком чертежа, как в традиционном «ручном», так и в компьютерном исполнении;</p> <p>- правилами выполнения конструкторской документации в соответствии со стандартами ЕСКД при проектировании технических конструкций.</p> <p>- методами создания геометро-графических моделей и решения задач визуально-образными способами.</p> <p>- алгоритмами решения задач, связанных с формой и взаимным расположением пространственных фигур для целей профессиональной деятельности;</p> <p>- набором знаний и установленных правил для составления и чтения проектно- конструкторской документации.</p> <p>- навыками создания геометро- графических моделей и отображения графической информации с последующей</p> | |
|--|--|---|--|

| | | | |
|---|---|---|-------|
| | | их реализацией в информационной среде графических пакетов прикладных программ. -навыками практических задач по отображению, хранению и использованию геометро-графической информации (задач геометрического моделирования) с применением специализированных программных средств. | |
| 8 | Моделирование кривых линий и поверхностей | <p><i>Знать:</i></p> <ul style="list-style-type: none"> -теоретические основы методов построения изображений (геометро-графических моделей) пространственных форм на плоскости; -алгоритмы и способы решения на чертеже задач, относящихся к пространственным формам. - анализ и синтез пространственных форм и отношений. - основные виды проектно-конструкторской документации на стадиях разработки проекта (чертеж общего вида сборочной единицы, сборочный чертеж, спецификация, чертежи деталей) и правила их оформления с соблюдением стандартов; - методику компьютерного выполнения проектно-конструкторской документации с применением графических пакетов прикладных программ. - основы создания геометро- графических моделей и отображение графической информации с последующей их реализацией в информационной среде графических пакетов прикладных программ. - решение практических задач по отображению, хранению и использованию геометро-графической информации (задач геометрического моделирования) с применением специализированных программных средств. <p><i>Уметь:</i></p> <ul style="list-style-type: none"> - находить способы решения и исследования пространственных задач при помощи изображений; - выполнять чертежи в соответствии со стандартными правилами их оформления и свободно их читать; - использовать системы автоматизированного проектирования и черчения для создания проектно-конструкторской документации. -выполнять проектно-конструкторские работы с использованием информационной среды графических пакетов прикладных программ. - пользоваться графической информацией; -создавать геометро-графические модели и решать задачи визуально-образными способами. - применять алгоритмы при решении геометро-графических задач, связанных с формой и взаимным расположением пространственных фигур для целей профессиональной деятельности; - выполнять и читать проектно- конструкторскую документацию, связанную с профессиональной деятельностью. -создавать геометро- графические модели и отображать графическую информацию с последующей их реализацией в информационной среде графических пакетов прикладных программ. - решать практические задачи по отображению, хранению и использованию геометро-графической информации (задач геометрического моделирования) с применением | Опрос |

| | | | |
|---|---|--|------|
| | | <p>специализированных программных средств.</p> <ul style="list-style-type: none"> - ориентироваться в пространстве, определять координаты геологических объектов, горных выработок и скважин, наносить их на карты, планы и разрезы; выполнять графические документы горно – геологического содержания в различных видах проекций. <p><i>Владеть:</i></p> <ul style="list-style-type: none"> - развитым пространственным представлением; - навыками визуально-образного логического мышления, позволяющими грамотно пользоваться языком чертежа, как в традиционном «ручном», так и в компьютерном исполнении; - правилами выполнения конструкторской документации в соответствии со стандартами ЕСКД при проектировании технических конструкций. - методами создания геометро-графических моделей и решения задач визуально-образными способами. - алгоритмами решения задач, связанных с формой и взаимным расположением пространственных фигур для целей профессиональной деятельности; - набором знаний и установленных правил для составления и чтения проектно- конструкторской документации. - навыками создания геометро- графических моделей и отображения графической информации с последующей их реализацией в информационной среде графических пакетов прикладных программ. -навыками практических задач по отображению, хранению и использованию геометро-графической информации (задач геометрического моделирования) с применением специализированных программных средств. | |
| 9 | Формообразование в геометрическом моделировании | <p><i>Знать:</i></p> <ul style="list-style-type: none"> -теоретические основы методов построения изображений (геометро-графических моделей) пространственных форм на плоскости; -алгоритмы и способы решения на чертеже задач, относящихся к пространственным формам. - анализ и синтез пространственных форм и отношений. - основные виды проектно-конструкторской документации на стадиях разработки проекта (чертеж общего вида сборочной единицы, сборочный чертеж, спецификация, чертежи деталей) и правила их оформления с соблюдением стандартов; - методику компьютерного выполнения проектно-конструкторской документации с применением графических пакетов прикладных программ. - основы создания геометро- графических моделей и отображение графической информации с последующей их реализацией в информационной среде графических пакетов прикладных программ. - решение практических задач по отображению, хранению и использованию геометро-графической информации (задач геометрического моделирования) с применением специализированных программных средств. <p><i>Уметь:</i> - находить способы решения и исследования пространственных задач при помощи изображений;</p> | Тест |

| | | | |
|--|--|--|--|
| | | <ul style="list-style-type: none"> - выполнять чертежи в соответствии со стандартными правилами их оформления и свободно их читать; - использовать системы автоматизированного проектирования и черчения для создания проектно-конструкторской документации. - выполнять проектно-конструкторские работы с использованием информационной среды графических пакетов прикладных программ. - пользоваться графической информацией; - создавать геометро-графические модели и решать задачи визуально-образными способами. - применять алгоритмы при решении геометро-графических задач, связанных с формой и взаимным расположением пространственных фигур для целей профессиональной деятельности; - выполнять и читать проектно- конструкторскую документацию, связанную с профессиональной деятельностью. - создавать геометро- графические модели и отображать графическую информацию с последующей их реализацией в информационной среде графических пакетов прикладных программ. - решать практические задачи по отображению, хранению и использованию геометро-графической информации (задач геометрического моделирования) с применением специализированных программных средств. - ориентироваться в пространстве, определять координаты геологических объектов, горных выработок и скважин, наносить их на карты, планы и разрезы; выполнять графические документы горно – геологического содержания в различных видах проекций. <p><i>Владеть:</i></p> <ul style="list-style-type: none"> - развитым пространственным представлением; - навыками визуально-образного логического мышления, позволяющими грамотно пользоваться языком чертежа, как в традиционном «ручном», так и в компьютерном исполнении; - правилами выполнения конструкторской документации в соответствии со стандартами ЕСКД при проектировании технических конструкций. - методами создания геометро-графических моделей и решения задач визуально-образными способами. - алгоритмами решения задач, связанных с формой и взаимным расположением пространственных фигур для целей профессиональной деятельности; - набором знаний и установленных правил для составления и чтения проектно- конструкторской документации. - навыками создания геометро- графических моделей и отображения графической информации с последующей их реализацией в информационной среде графических пакетов прикладных программ. - навыками практических задач по отображению, хранению и использованию геометро-графической информации (задач геометрического моделирования) с применением специализированных программных средств. | |
|--|--|--|--|

| II Семестр | | | |
|------------|--|---|-------|
| 1 | Интерактивные информационные системы САПР и стандарты ЕСКД | <p><i>Знать:</i></p> <ul style="list-style-type: none"> -теоретические основы методов построения изображений (геометро-графических моделей) пространственных форм на плоскости; -алгоритмы и способы решения на чертеже задач, относящихся к пространственным формам. - анализ и синтез пространственных форм и отношений. - основные виды проектно-конструкторской документации на стадиях разработки проекта (чертеж общего вида сборочной единицы, сборочный чертеж, спецификация, чертежи деталей) и правила их оформления с соблюдением стандартов; - методику компьютерного выполнения проектно-конструкторской документации с применением графических пакетов прикладных программ. - основы создания геометро- графических моделей и отображение графической информации с последующей их реализацией в информационной среде графических пакетов прикладных программ. - решение практических задач по отображению, хранению и использованию геометро-графической информации (задач геометрического моделирования) с применением специализированных программных средств. <p><i>Уметь:</i></p> <ul style="list-style-type: none"> - находить способы решения и исследования пространственных задач при помощи изображений; - выполнять чертежи в соответствии со стандартными правилами их оформления и свободно их читать; - использовать системы автоматизированного проектирования и черчения для создания проектно-конструкторской документации. -выполнять проектно-конструкторские работы с использованием информационной среды графических пакетов прикладных программ. - пользоваться графической информацией; -создавать геометро-графические модели и решать задачи визуально-образными способами. - применять алгоритмы при решении геометро-графических задач, связанных с формой и взаимным расположением пространственных фигур для целей профессиональной деятельности; - выполнять и читать проектно- конструкторскую документацию, связанную с профессиональной деятельностью. -создавать геометро- графические модели и отображать графическую информацию с последующей их реализацией в информационной среде графических пакетов прикладных программ. - решать практические задачи по отображению, хранению и использованию геометро-графической информации (задач геометрического моделирования) с применением специализированных программных средств. - ориентироваться в пространстве, определять координаты геологических объектов, горных выработок и скважин, наносить их на карты, планы и разрезы; | Опрос |

| | | | |
|---|--------------------------------------|---|-------|
| | | <p>выполнять графические документы горно – геологического содержания в различных видах проекций.</p> <p><i>Владеть:</i></p> <ul style="list-style-type: none"> - развитым пространственным представлением; - навыками визуально-образного логического мышления, позволяющими грамотно пользоваться языком чертежа, как в традиционном «ручном», так и в компьютерном исполнении; - правилами выполнения конструкторской документации в соответствии со стандартами ЕСКД при проектировании технических конструкций. - методами создания геометро-графических моделей и решения задач визуально-образными способами. - алгоритмами решения задач, связанных с формой и взаимным расположением пространственных фигур для целей профессиональной деятельности; - набором знаний и установленных правил для составления и чтения проектно- конструкторской документации. - навыками создания геометро- графических моделей и отображения графической информации с последующей их реализацией в информационной среде графических пакетов прикладных программ. -навыками практических задач по отображению, хранению и использованию геометро-графической информации (задач геометрического моделирования) с применением специализированных программных средств. | |
| 2 | Объёмное моделирование твёрдого тела | <p><i>Знать:</i></p> <ul style="list-style-type: none"> -теоретические основы методов построения изображений (геометро-графических моделей) пространственных форм на плоскости; -алгоритмы и способы решения на чертеже задач, относящихся к пространственным формам. - анализ и синтез пространственных форм и отношений. - основные виды проектно-конструкторской документации на стадиях разработки проекта (чертеж общего вида сборочной единицы, сборочный чертеж, спецификация, чертежи деталей) и правила их оформления с соблюдением стандартов; - методику компьютерного выполнения проектно-конструкторской документации с применением графических пакетов прикладных программ. - основы создания геометро- графических моделей и отображение графической информации с последующей их реализацией в информационной среде графических пакетов прикладных программ. - решение практических задач по отображению, хранению и использованию геометро-графической информации (задач геометрического моделирования) с применением специализированных программных средств. <p><i>Уметь:</i></p> <ul style="list-style-type: none"> - находить способы решения и исследования пространственных задач при помощи изображений; - выполнять чертежи в соответствии со стандартными правилами их оформления и свободно их читать; - использовать системы автоматизированного проектирования и черчения для создания проектно- | Опрос |

| | | | |
|---|--------------------------------------|---|-------|
| | | <p>конструкторской документации.</p> <ul style="list-style-type: none"> -выполнять проектно-конструкторские работы с использованием информационной среды графических пакетов прикладных программ. - пользоваться графической информацией; -создавать геометро-графические модели и решать задачи визуально-образными способами. - применять алгоритмы при решении геометро-графических задач, связанных с формой и взаимным расположением пространственных фигур для целей профессиональной деятельности; - выполнять и читать проектно- конструкторскую документацию, связанную с профессиональной деятельностью. -создавать геометро- графические модели и отображать графическую информацию с последующей их реализацией в информационной среде графических пакетов прикладных программ. - решать практические задачи по отображению, хранению и использованию геометро-графической информации (задач геометрического моделирования) с применением специализированных программных средств. - ориентироваться в пространстве, определять координаты геологических объектов, горных выработок и скважин, наносить их на карты, планы и разрезы; выполнять графические документы горно – геологического содержания в различных видах проекций. <p><i>Владеть:</i></p> <ul style="list-style-type: none"> - развитым пространственным представлением; - навыками визуально-образного логического мышления, позволяющими грамотно пользоваться языком чертежа, как в традиционном «ручном», так и в компьютерном исполнении; - правилами выполнения конструкторской документации в соответствии со стандартами ЕСКД при проектировании технических конструкций. - методами создания геометро-графических моделей и решения задач визуально-образными способами. - алгоритмами решения задач, связанных с формой и взаимным расположением пространственных фигур для целей профессиональной деятельности; - набором знаний и установленных правил для составления и чтения проектно- конструкторской документации. - навыками создания геометро- графических моделей и отображения графической информации с последующей их реализацией в информационной среде графических пакетов прикладных программ. -навыками практических задач по отображению, хранению и использованию геометро-графической информации (задач геометрического моделирования) с применением специализированных программных средств. | |
| 3 | Функции твёрдотельного моделирования | <p><i>Знать:</i></p> <ul style="list-style-type: none"> -теоретические основы методов построения изображений (геометро-графических моделей) пространственных форм на плоскости; | Опрос |

| | | | |
|--|--|--|--|
| | | <p>-алгоритмы и способы решения на чертеже задач, относящихся к пространственным формам.</p> <p>- анализ и синтез пространственных форм и отношений.</p> <p>- основные виды проектно-конструкторской документации на стадиях разработки проекта (чертеж общего вида сборочной единицы, сборочный чертеж, спецификация, чертежи деталей) и правила их оформления с соблюдением стандартов;</p> <p>- методику компьютерного выполнения проектно-конструкторской документации с применением графических пакетов прикладных программ.</p> <p>- основы создания геометро- графических моделей и отображение графической информации с последующей их реализацией в информационной среде графических пакетов прикладных программ.</p> <p>- решение практических задач по отображению, хранению и использованию геометро-графической информации (задач геометрического моделирования) с применением специализированных программных средств.</p> <p><i>Уметь:</i> - находить способы решения и исследования пространственных задач при помощи изображений;</p> <p>- выполнять чертежи в соответствии со стандартными правилами их оформления и свободно их читать;</p> <p>- использовать системы автоматизированного проектирования и черчения для создания проектно-конструкторской документации.</p> <p>-выполнять проектно-конструкторские работы с использованием информационной среды графических пакетов прикладных программ.</p> <p>- пользоваться графической информацией;</p> <p>-создавать геометро-графические модели и решать задачи визуально-образными способами.</p> <p>- применять алгоритмы при решении геометро-графических задач, связанных с формой и взаимным расположением пространственных фигур для целей профессиональной деятельности;</p> <p>- выполнять и читать проектно- конструкторскую документацию, связанную с профессиональной деятельностью.</p> <p>-создавать геометро- графические модели и отображать графическую информацию с последующей их реализацией в информационной среде графических пакетов прикладных программ.</p> <p>- решать практические задачи по отображению, хранению и использованию геометро-графической информации (задач геометрического моделирования) с применением специализированных программных средств.</p> <p>- ориентироваться в пространстве, определять координаты геологических объектов, горных выработок и скважин, наносить их на карты, планы и разрезы; выполнять графические документы горно – геологического содержания в различных видах проекций.</p> <p><i>Владеть:</i></p> <p>- развитым пространственным представлением;</p> <p>- навыками визуально-образного логического мышления, позволяющими грамотно пользоваться языком</p> | |
|--|--|--|--|

| | | | |
|---|---|---|-------|
| | | <p>чертежа, как в традиционном «ручном», так и в компьютерном исполнении;</p> <ul style="list-style-type: none"> - правилами выполнения конструкторской документации в соответствии со стандартами ЕСКД при проектировании технических конструкций. - методами создания геометро-графических моделей и решения задач визуально-образными способами. - алгоритмами решения задач, связанных с формой и взаимным расположением пространственных фигур для целей профессиональной деятельности; - набором знаний и установленных правил для составления и чтения проектно- конструкторской документации. - навыками создания геометро- графических моделей и отображения графической информации с последующей их реализацией в информационной среде графических пакетов прикладных программ. -навыками практических задач по отображению, хранению и использованию геометро-графической информации (задач геометрического моделирования) с применением специализированных программных средств. | |
| 4 | <p>Моделирование кривых линий и поверхностей. Классификация поверхностей. Развёртки</p> | <p><i>Знать:</i></p> <ul style="list-style-type: none"> -теоретические основы методов построения изображений (геометро-графических моделей) пространственных форм на плоскости; -алгоритмы и способы решения на чертеже задач, относящихся к пространственным формам. - анализ и синтез пространственных форм и отношений. - основные виды проектно-конструкторской документации на стадиях разработки проекта (чертеж общего вида сборочной единицы, сборочный чертеж, спецификация, чертежи деталей) и правила их оформления с соблюдением стандартов; - методику компьютерного выполнения проектно-конструкторской документации с применением графических пакетов прикладных программ. - основы создания геометро- графических моделей и отображение графической информации с последующей их реализацией в информационной среде графических пакетов прикладных программ. - решение практических задач по отображению, хранению и использованию геометро-графической информации (задач геометрического моделирования) с применением специализированных программных средств. <p><i>Уметь:</i></p> <ul style="list-style-type: none"> - находить способы решения и исследования пространственных задач при помощи изображений; - выполнять чертежи в соответствии со стандартными правилами их оформления и свободно их читать; - использовать системы автоматизированного проектирования и черчения для создания проектно-конструкторской документации. -выполнять проектно-конструкторские работы с использованием информационной среды графических пакетов прикладных программ. - пользоваться графической информацией; -создавать геометро-графические модели и решать за- | Опрос |

| | | | |
|---|--------------------------------------|--|--------------|
| | | <p>дачи визуально-образными способами.</p> <ul style="list-style-type: none"> - применять алгоритмы при решении геометро-графических задач, связанных с формой и взаимным расположением пространственных фигур для целей профессиональной деятельности; - выполнять и читать проектно- конструкторскую документацию, связанную с профессиональной деятельностью. -создавать геометро- графические модели и отображать графическую информацию с последующей их реализацией в информационной среде графических пакетов прикладных программ. - решать практические задачи по отображению, хранению и использованию геометро-графической информации (задач геометрического моделирования) с применением специализированных программных средств. - ориентироваться в пространстве, определять координаты геологических объектов, горных выработок и скважин, наносить их на карты, планы и разрезы; выполнять графические документы горно – геологического содержания в различных видах проекций. <p><i>Владеть:</i></p> <ul style="list-style-type: none"> - развитым пространственным представлением; - навыками визуально-образного логического мышления, позволяющими грамотно пользоваться языком чертежа, как в традиционном «ручном», так и в компьютерном исполнении; - правилами выполнения конструкторской документации в соответствии со стандартами ЕСКД при проектировании технических конструкций. - методами создания геометро-графических моделей и решения задач визуально-образными способами. - алгоритмами решения задач, связанных с формой и взаимным расположением пространственных фигур для целей профессиональной деятельности; - набором знаний и установленных правил для составления и чтения проектно- конструкторской документации. - навыками создания геометро- графических моделей и отображения графической информации с последующей их реализацией в информационной среде графических пакетов прикладных программ. -навыками практических задач по отображению, хранению и использованию геометро-графической информации (задач геометрического моделирования) с применением специализированных программных средств. | |
| 5 | <p>Параметрическое моделирование</p> | <p><i>Знать:</i></p> <ul style="list-style-type: none"> -теоретические основы методов построения изображений (геометро-графических моделей) пространственных форм на плоскости; -алгоритмы и способы решения на чертеже задач, относящихся к пространственным формам. - анализ и синтез пространственных форм и отношений. - основные виды проектно-конструкторской документации на стадиях разработки проекта <p>(чертеж общего вида сборочной единицы, сборочный</p> | <p>Опрос</p> |

| | | |
|--|---|--|
| | <p>чертеж, спецификация, чертежи деталей) и правила их оформления с соблюдением стандартов;</p> <ul style="list-style-type: none"> - методику компьютерного выполнения проектно-конструкторской документации с применением графических пакетов прикладных программ. - основы создания геометро- графических моделей и отображение графической информации с последующей их реализацией в информационной среде графических пакетов прикладных программ. - решение практических задач по отображению, хранению и использованию геометро-графической информации (задач геометрического моделирования) с применением специализированных программных средств. <p><i>Уметь:</i> - находить способы решения и исследования пространственных задач при помощи изображений;</p> <ul style="list-style-type: none"> - выполнять чертежи в соответствии со стандартными правилами их оформления и свободно их читать; - использовать системы автоматизированного проектирования и черчения для создания проектно-конструкторской документации. - выполнять проектно-конструкторские работы с использованием информационной среды графических пакетов прикладных программ. - пользоваться графической информацией; - создавать геометро-графические модели и решать задачи визуально-образными способами. - применять алгоритмы при решении геометро-графических задач, связанных с формой и взаимным расположением пространственных фигур для целей профессиональной деятельности; - выполнять и читать проектно- конструкторскую документацию, связанную с профессиональной деятельностью. - создавать геометро- графические модели и отображать графическую информацию с последующей их реализацией в информационной среде графических пакетов прикладных программ. - решать практические задачи по отображению, хранению и использованию геометро-графической информации (задач геометрического моделирования) с применением специализированных программных средств. - ориентироваться в пространстве, определять координаты геологических объектов, горных выработок и скважин, наносить их на карты, планы и разрезы; выполнять графические документы горно – геологического содержания в различных видах проекций. <p><i>Владеть:</i></p> <ul style="list-style-type: none"> - развитым пространственным представлением; - навыками визуально-образного логического мышления, позволяющими грамотно пользоваться языком чертежа, как в традиционном «ручном», так и в компьютерном исполнении; - правилами выполнения конструкторской документации в соответствии со стандартами ЕСКД при проектировании технических конструкций. | |
|--|---|--|

| | | | |
|---|--|--|-------|
| | | <ul style="list-style-type: none"> - методами создания геометро-графических моделей и решения задач визуально-образными способами. - алгоритмами решения задач, связанных с формой и взаимным расположением пространственных фигур для целей профессиональной деятельности; - набором знаний и установленных правил для составления и чтения проектно- конструкторской документации. - навыками создания геометро- графических моделей и отображения графической информации с последующей их реализацией в информационной среде графических пакетов прикладных программ. -навыками практических задач по отображению, хранению и использованию геометро-графической информации (задач геометрического моделирования) с применением специализированных программных средств. | |
| 6 | Чертеж общего вида. Эскизирование деталей машин | <p><i>Знать:</i></p> <ul style="list-style-type: none"> -теоретические основы методов построения изображений (геометро-графических моделей) пространственных форм на плоскости; -алгоритмы и способы решения на чертеже задач, относящихся к пространственным формам. - анализ и синтез пространственных форм и отношений. - основные виды проектно-конструкторской документации на стадиях разработки проекта (чертеж общего вида сборочной единицы, сборочный чертеж, спецификация, чертежи деталей) и правила их оформления с соблюдением стандартов; - методику компьютерного выполнения проектно-конструкторской документации с применением графических пакетов прикладных программ. - основы создания геометро- графических моделей и отображение графической информации с последующей их реализацией в информационной среде графических пакетов прикладных программ. - решение практических задач по отображению, хранению и использованию геометро-графической информации (задач геометрического моделирования) с применением специализированных программных средств. <p><i>Уметь:</i></p> <ul style="list-style-type: none"> - находить способы решения и исследования пространственных задач при помощи изображений; - выполнять чертежи в соответствии со стандартными правилами их оформления и свободно их читать; - использовать системы автоматизированного проектирования и черчения для создания проектно-конструкторской документации. -выполнять проектно-конструкторские работы с использованием информационной среды графических пакетов прикладных программ. - пользоваться графической информацией; -создавать геометро-графические модели и решать задачи визуально-образными способами. - применять алгоритмы при решении геометро-графических задач, связанных с формой и взаимным расположением пространственных фигур для целей профессиональной деятельности; - выполнять и читать проектно- конструкторскую доку- | Опрос |

| | | | |
|---|---|---|-------|
| | | <p>ментацию, связанную с профессиональной деятельностью.</p> <ul style="list-style-type: none"> -создавать геометро- графические модели и отображать графическую информацию с последующей их реализацией в информационной среде графических пакетов прикладных программ. - решать практические задачи по отображению, хранению и использованию геометро-графической информации (задач геометрического моделирования) с применением специализированных программных средств. - ориентироваться в пространстве, определять координаты геологических объектов, горных выработок и скважин, наносить их на карты, планы и разрезы; выполнять графические документы горно – геологического содержания в различных видах проекций. <p><i>Владеть:</i></p> <ul style="list-style-type: none"> - развитым пространственным представлением; - навыками визуально-образного логического мышления, позволяющими грамотно пользоваться языком чертежа, как в традиционном «ручном», так и в компьютерном исполнении; - правилами выполнения конструкторской документации в соответствии со стандартами ЕСКД при проектировании технических конструкций. - методами создания геометро-графических моделей и решения задач визуально-образными способами. - алгоритмами решения задач, связанных с формой и взаимным расположением пространственных фигур для целей профессиональной деятельности; - набором знаний и установленных правил для составления и чтения проектно- конструкторской документации. - навыками создания геометро- графических моделей и отображения графической информации с последующей их реализацией в информационной среде графических пакетов прикладных программ. -навыками практических задач по отображению, хранению и использованию геометро-графической информации (задач геометрического моделирования) с применением специализированных программных средств. | |
| 7 | <p>Конструирование 3D модели на основе чертежа общего вида и создание ассоциативной параметрической модели (чертежа общего вида).</p> | <p><i>Знать:</i></p> <ul style="list-style-type: none"> -теоретические основы методов построения изображений (геометро-графических моделей) пространственных форм на плоскости; -алгоритмы и способы решения на чертеже задач, относящихся к пространственным формам. - анализ и синтез пространственных форм и отношений. - основные виды проектно-конструкторской документации на стадиях разработки проекта (чертеж общего вида сборочной единицы, сборочный чертеж, спецификация, чертежи деталей) и правила их оформления с соблюдением стандартов; - методику компьютерного выполнения проектно-конструкторской документации с применением графических пакетов прикладных программ. | Опрос |

| | | | |
|--|--|---|--|
| | | <ul style="list-style-type: none"> - основы создания геометро- графических моделей и отображение графической информации с последующей их реализацией в информационной среде графических пакетов прикладных программ. - решение практических задач по отображению, хранению и использованию геометро-графической информации (задач геометрического моделирования) с применением специализированных программных средств. <p><i>Уметь:</i> - находить способы решения и исследования пространственных задач при помощи изображений;</p> <ul style="list-style-type: none"> - выполнять чертежи в соответствии со стандартными правилами их оформления и свободно их читать; - использовать системы автоматизированного проектирования и черчения для создания проектно-конструкторской документации. - выполнять проектно-конструкторские работы с использованием информационной среды графических пакетов прикладных программ. - пользоваться графической информацией; - создавать геометро-графические модели и решать задачи визуально-образными способами. - применять алгоритмы при решении геометро-графических задач, связанных с формой и взаимным расположением пространственных фигур для целей профессиональной деятельности; - выполнять и читать проектно- конструкторскую документацию, связанную с профессиональной деятельностью. - создавать геометро- графические модели и отображать графическую информацию с последующей их реализацией в информационной среде графических пакетов прикладных программ. - решать практические задачи по отображению, хранению и использованию геометро-графической информации (задач геометрического моделирования) с применением специализированных программных средств. - ориентироваться в пространстве, определять координаты геологических объектов, горных выработок и скважин, наносить их на карты, планы и разрезы; выполнять графические документы горно – геологического содержания в различных видах проекций. <p><i>Владеть:</i></p> <ul style="list-style-type: none"> - развитым пространственным представлением; - навыками визуально-образного логического мышления, позволяющими грамотно пользоваться языком чертежа, как в традиционном «ручном», так и в компьютерном исполнении; - правилами выполнения конструкторской документации в соответствии со стандартами ЕСКД при проектировании технических конструкций. - методами создания геометро-графических моделей и решения задач визуально-образными способами. - алгоритмами решения задач, связанных с формой и взаимным расположением пространственных фигур для целей профессиональной деятельности; - набором знаний и установленных правил для состав- | |
|--|--|---|--|

| | | | |
|---|---------------------------------|--|------|
| | | <p>ления и чтения проектно- конструкторской документации.</p> <ul style="list-style-type: none"> - навыками создания геометро- графических моделей и отображения графической информации с последующей их реализацией в информационной среде графических пакетов прикладных программ. -навыками практических задач по отображению, хранению и использованию геометро-графической информации (задач геометрического моделирования) с применением специализированных программных средств. | |
| 8 | Визуализация трехмерных моделей | <p><i>Знать:</i></p> <ul style="list-style-type: none"> -теоретические основы методов построения изображений (геометро-графических моделей) пространственных форм на плоскости; -алгоритмы и способы решения на чертеже задач, относящихся к пространственным формам. - анализ и синтез пространственных форм и отношений. - основные виды проектно-конструкторской документации на стадиях разработки проекта (чертеж общего вида сборочной единицы, сборочный чертеж, спецификация, чертежи деталей) и правила их оформления с соблюдением стандартов; - методику компьютерного выполнения проектно-конструкторской документации с применением графических пакетов прикладных программ. - основы создания геометро- графических моделей и отображение графической информации с последующей их реализацией в информационной среде графических пакетов прикладных программ. - решение практических задач по отображению, хранению и использованию геометро-графической информации (задач геометрического моделирования) с применением специализированных программных средств. <p><i>Уметь:</i></p> <ul style="list-style-type: none"> - находить способы решения и исследования пространственных задач при помощи изображений; - выполнять чертежи в соответствии со стандартными правилами их оформления и свободно их читать; - использовать системы автоматизированного проектирования и черчения для создания проектно-конструкторской документации. -выполнять проектно-конструкторские работы с использованием информационной среды графических пакетов прикладных программ. - пользоваться графической информацией; -создавать геометро-графические модели и решать задачи визуально-образными способами. - применять алгоритмы при решении геометро-графических задач, связанных с формой и взаимным расположением пространственных фигур для целей профессиональной деятельности; - выполнять и читать проектно- конструкторскую документацию, связанную с профессиональной деятельностью. -создавать геометро- графические модели и отображать графическую информацию с последующей их реализацией в информационной среде графических пакетов прикладных программ. | Тест |

| | | | |
|--|--|--|--|
| | | <p>- решать практические задачи по отображению, хранению и использованию геометро-графической информации (задач геометрического моделирования) с применением специализированных программных средств.</p> <p>- ориентироваться в пространстве, определять координаты геологических объектов, горных выработок и скважин, наносить их на карты, планы и разрезы; выполнять графические документы горно – геологического содержания в различных видах проекций.</p> <p><i>Владеть:</i></p> <p>- развитым пространственным представлением;</p> <p>- навыками визуально-образного логического мышления, позволяющими грамотно пользоваться языком чертежа, как в традиционном «ручном», так и в компьютерном исполнении;</p> <p>- правилами выполнения конструкторской документации в соответствии со стандартами ЕСКД при проектировании технических конструкций.</p> <p>- методами создания геометро-графических моделей и решения задач визуально-образными способами.</p> <p>- алгоритмами решения задач, связанных с формой и взаимным расположением пространственных фигур для целей профессиональной деятельности;</p> <p>- набором знаний и установленных правил для составления и чтения проектно- конструкторской документации.</p> <p>- навыками создания геометро- графических моделей и отображения графической информации с последующей их реализацией в информационной среде графических пакетов прикладных программ.</p> <p>-навыками практических задач по отображению, хранению и использованию геометро-графической информации (задач геометрического моделирования) с применением специализированных программных средств.</p> | |
|--|--|--|--|

При реализации дисциплины (модуля) используется балльно-рейтинговая система оценки учебной деятельности в соответствии с Положением о балльно-рейтинговой системе оценки учебной деятельности (учебном рейтинге) обучающихся в ФГБОУ ВО «Уральский государственный горный университет» (СМК ОД.Пл.04-06.222-2021).

Распределение баллов в рамках текущего рейтинга и рейтинга промежуточной аттестации по учебной дисциплине (модулю) представлены в комплекте оценочных средств по дисциплине (модулю).

Полученные значения учебного рейтинга обучающихся в баллах переводятся в оценки, выставляемые по следующей шкале:

| Количество баллов | Отметка за экзамен/ зачёт с оценкой | Отметка о зачёте |
|-------------------|-------------------------------------|------------------|
| 80-100 | Отлично | Зачтено |
| 65-79 | Хорошо | |
| 50-64 | Удовлетворительно | |
| 0-49 | Неудовлетворительно | Не зачтено |

9 МЕТОДИЧЕСКИЕ УКАЗАНИЯ ДЛЯ ОБУЧАЮЩИХСЯ ПО ОСВОЕНИЮ ДИСЦИПЛИНЫ (МОДУЛЯ)

Алгоритм работы обучающихся для качественного усвоения дисциплины (модуля) включает в себя следующие действия:

1. Изучение рабочей программы дисциплины (модуля), что позволит правильно сориентироваться в содержании дисциплины (модуля), системе требований, предъявляемых к обучающемуся со стороны преподавателя.
2. Посещение и конспектирование лекций.
3. Обязательная подготовка к практическим (семинарским) и (или) лабораторным занятиям.
4. Изучение основной и дополнительной литературы, нормативных правовых актов, интернет-источников.
5. Выполнение всех видов самостоятельной работы.

10 ПЕРЕЧЕНЬ УЧЕБНОЙ ЛИТЕРАТУРЫ, НЕОБХОДИМОЙ ДЛЯ ОСВОЕНИЯ ДИСЦИПЛИНЫ (МОДУЛЯ)

10.1 Основная литература

| № п/п | Наименование | Кол-во экз. |
|-------|--|-------------|
| 1 | Гордон, В.О., Семенцов-Огиевский, М.А. Курс начертательной геометрии. М.: «Высшая школа», 2007. – 272 с. | 100 |
| 2 | Самохвалов, Ю.И. НАЧЕРТАТЕЛЬНАЯ ГЕОМЕТРИЯ: учебное пособие / Ю.И.Самохвалов; Урал. Гос. горный ун-т. – Екатеринбург: Изд-во УГГУ, 2011. – 121 с., ил | 100 |
| 3 | Федоренко, В. А., Шошин, А. И. Справочник по машиностроительному черчению: справочное издание. – 16-е изд., стер. – М.: «Альянс», 2007. – 416 с.. | 100 |
| 5 | Шангина Е.И. Конструкторско-технологическая информатика: учеб. пособие / Е.И. Шангина. Екатеринбург: Уральский. гос. горный. ун-т, 2020. 276 с. | Эл. ресурс |
| 6 | Шангина Е.И. Геометрическое моделирование: учеб. пособие / Е.И. Шангина. Екатеринбург: Уральский. гос. горный. ун-т, 2020. 276 с. | Эл. ресурс |

Дополнительная литература

| № п/п | Наименование | Кол-во экз. |
|-------|---|-------------|
| 1. | Бабич, В. Н., Шангина, Е. И. Методическое пособие по выполнению индивидуальной графической работы «Блок – диаграмма» по дисциплине «Начертательная геометрия. Инженерная графика». Екатеринбург: Изд. УГГУ, 2013. 25 с. – Режим доступа: http://docs.ursmu.ru | 100 |
| 2. | Белоносова, И. Б. Инженерная графика. Изображение трубных резьбовых соединений Методическое пособие по курсу «Инженерная графика» по теме «Условности машиностроительного черчения» для студентов всех специальностей. 3-е издание, исправленное и дополненное / И. Б. Белоносова; Уральский гос. горный ун-т. – Екатеринбург: Изд-во УГГУ, 2012. – 25 с. | 100 |
| 3. | Белоносова, И. Б. Инженерная графика. Резьба. Методическое пособие по теме «Условности машиностроительного черчения» для студентов | 100 |

| | | |
|-----|--|-----|
| | всех специальностей. 3-е издание, исправленное и дополненное / И. Б. Белоносова; Уральский гос. горный ун-т. – Екатеринбург: Изд-во УГГУ, 2012. – 38 с. | |
| 4. | Пеклич, В. А. Начертательная геометрия [Текст] : учебник / В. А. Пеклич. - 3-е изд., перераб. и доп. - М. : Изд-во Ассоциации строительных вузов, 2007. - 272 с. : ил. - Библиогр.: с. 265. | 100 |
| 5. | Самохвалов, Ю. И., Шангина, Е.И. НАЧЕРТАТЕЛЬНАЯ ГЕОМЕТРИЯ. ИНЖЕНЕРНАЯ ГРАФИКА: учебно-методическое пособие для студентов первого курса всех специальностей заочного обучения, 11-е изд., стереотипное/ Ю.И.Самохвалов, Е.И.Шангина; Урал. Гос. горный ун-т. – Екатеринбург: Изд-во УГГУ, 2017. – 94 с. | 300 |
| 6. | Сиразутдинова, Н. Б. Методическое пособие по выполнению индивидуальной графической работы «ЭПЮР №1» по курсу «Начертательная геометрия» для студентов всех специальностей / Н. Б. Сиразутдинова. – Екатеринбург: Изд-во УГГУ, 2016. - 18 с. – Режим доступа: http://www.ursmu.ru/assets/files/IEF/IGR/epur_y1_sirazutdinovoy_n_b_.doc | 195 |
| 7. | Фролов, А. П. Начертательная геометрия. Инженерная графика. Условности машиностроительного черчения [Текст]: методическое пособие / А. П. Фролов. - 2-е изд., стер. - Екатеринбург : УГГУ, 2009. - 12 с. | 100 |
| 8. | Чекмарев А. А. Начертательная геометрия и черчение. Учебник 4-е изд., испр. и доп. - М.: ЮРАЙТ, 2012 | 100 |
| 9. | Шангина, Е. И. Инженерная графика. Задачи и решения: Учебное пособие. Екатеринбург: Изд. УГГУ, 2015. 132 с. Режим доступа: http://docs.ursmu.ru | 100 |
| 10. | Шангина, Е. И. Инженерная графика. Теория и приложения: Учебное пособие. Екатеринбург: Изд. УГГУ, 2015. 256 с. Режим доступа: http://docs.ursmu.ru | 100 |
| 11. | Шангина, Е.И. Методическое пособие по выполнению индивидуальной графической работы «Эпюр №2» по дисциплине «Начертательная геометрия. Инженерная и компьютерная графика» для студентов направления 21.05.04 – «Горное дело». /Е. И. Шангина. - 3-е издание, стереотипное. Екатеринбург: Изд-во УГГГА, 2019. – 24 с. | 100 |
| 12. | Шангина, Е.И. Компьютерная графика: Учебное пособие. – Екатеринбург: Изд-во УГГУ, 2006. – 189 с: илл. Режим доступа: http://docs.ursmu.ru | 100 |
| 13. | Шангина, Е.И. Начертательная геометрия. Инженерная графика. Методическое пособие по выполнению самостоятельной работы студентов по дисциплинам «Начертательная геометрия», «Инженерная графика» для студентов всех специальностей очной и заочной формы обучения. Часть 2/ Е. И. Шангина. – Уральский гос. горный ун-т. Екатеринбург: Изд-во УГГУ, 2011. – 118 с. | 100 |

**11 ПЕРЕЧЕНЬ РЕСУРСОВ ИНФОРМАЦИОННО –
ТЕЛЕКОММУНИКАЦИОННОЙ СЕТИ «ИНТЕРНЕТ», НЕОБХОДИМЫХ ДЛЯ
ОСВОЕНИЯ ДИСЦИПЛИНЫ (МОДУЛЯ), СОВРЕМЕННЫХ
ПРОФЕССИОНАЛЬНЫХ БАЗ ДАННЫХ, ИНФОРМАЦИОННЫХ СПРА-
ВОЧНЫХ СИСТЕМ**

1. <https://www.lektorium.tv/speaker/25867>
2. Методическая литература кафедры - <http://docs.ursmu.ru>
3. <http://biblioclub.ru/>
4. <https://autocad-specialist.ru>

Информационные справочные системы

ИПС «КонсультантПлюс»

ЕСКД <https://c-kd.ru/eskd>

Геологический справочно-образовательный портал <http://www.geokniga.org>

Современные профессиональные базы данных:

E-library: электронная научная библиотека: <https://elibrary.ru>

Scopus: база данных рефератов и цитирования

<https://www.scopus.com/customer/profile/display.uri>

12. ПЕРЕЧЕНЬ ЛИЦЕНЗИОННОГО И СВОБОДНО РАСПРОСТРАНЯЕМОГО ПРОГРАММНОГО ОБЕСПЕЧЕНИЯ (В ТОМ ЧИСЛЕ ОТЕЧЕСТВЕННОГО), ИСПОЛЬЗУЕМОГО ПРИ ОСУЩЕСТВЛЕНИИ ОБРАЗОВАТЕЛЬНОГО ПРОЦЕССА ПО ДИСЦИПЛИНЕ (МОДУЛЮ)

1. Компас 3D ASCON
2. Microsoft Windows Server 2012 Datacenter
3. Microsoft Windows 10 Professional
4. Microsoft Office Standard 2013
5. Microsoft SQL Server Standard 2014
6. Microsoft Office Professional 2016
7. Microsoft Windows Server 2012 Standard R2,
8. Microsoft SQL Server Standard 2014
9. Microsoft Office Professional 2013
10. Microsoft Windows Server 2012 Standard R2
11. Microsoft Windows 8.1 Professional
12. Auto CAD 2020
13. Inventor.

13 ОПИСАНИЕ МАТЕРИАЛЬНО-ТЕХНИЧЕСКОЙ БАЗЫ, НЕОБХОДИМОЙ ДЛЯ ОСУЩЕСТВЛЕНИЯ ОБРАЗОВАТЕЛЬНОГО ПРОЦЕССА ПО ДИСЦИПЛИНЕ (МОДУЛЮ)

Реализация данной учебной дисциплины (модуля) осуществляется с использованием материально-технической базы, обеспечивающей проведение всех видов учебных занятий обучающихся, предусмотренных программой учебной дисциплины (модуля), соответствующей действующим санитарным и противопожарным правилам и нормам, включающей помещения, представляющие собой:

- учебные аудитории для проведения занятий лекционного типа;
- учебные аудитории для проведения занятий семинарского типа;
- лаборатории: 2208, 2241, 2207.
- учебные аудитории для групповых и индивидуальных консультаций;
- учебные аудитории для текущего контроля и промежуточной аттестации;
- аудитории для самостоятельной работы;
- помещения для хранения и профилактического обслуживания учебного оборудования.

14 ОСОБЕННОСТИ РЕАЛИЗАЦИИ УЧЕБНОЙ ДИСЦИПЛИНЫ (МОДУЛЯ) ДЛЯ ЛИЦ С ИНВАЛИДНОСТЬЮ И ОГРАНИЧЕННЫМИ ВОЗМОЖНОСТЯМИ ЗДОРОВЬЯ

Освоение дисциплины (модуля) для обучающихся с инвалидностью и ограниченными возможностями здоровья может быть организовано с учётом

особенностей их психофизического развития, индивидуальных возможностей и необходимых специальных условий их обучения.

При реализации данной дисциплины (модуля) используются различные образовательные технологии (в том числе дистанционные) с учётом их адаптации для обучающихся с инвалидностью и ограниченными возможностями здоровья в зависимости от вида и характера ограниченных возможностей здоровья обучающихся.

Образовательные технологии используются во всех основных видах учебной работы по дисциплине (модулю) (контактная работа, самостоятельная работа, индивидуальная работа), адаптируются с учётом способностей, особенностей восприятия, готовности к освоению учебного материала, имеющегося индивидуального социально-образовательного опыта обучающихся с инвалидностью и ограниченными возможностями здоровья.

При реализации дисциплины (модуля) конкретные формы и виды самостоятельной и индивидуальной работы обучающихся с инвалидностью и ограниченными возможностями здоровья устанавливаются преподавателем. Выбор форм и видов самостоятельной и индивидуальной работы обучающихся с инвалидностью и обучающихся с ограниченными возможностями здоровья осуществляется с учётом их способностей, особенностей восприятия и готовности к освоению учебного материала.

Обучающиеся из числа лиц с ограниченными возможностями здоровья и с инвалидностью при необходимости обеспечиваются печатными и (или) электронными образовательными ресурсами (учебники, учебные пособия, материалы для самостоятельной работы и т.д.) в формах, адаптированных к ограничениям их здоровья и восприятия информации:

для лиц с нарушениями зрения:

- в печатной форме увеличенным шрифтом;
- в форме электронного документа;

для лиц с нарушениями слуха:

- в печатной форме;
- в форме электронного документа;

для лиц с нарушениями опорно-двигательного аппарата:

- в печатной форме;
- в форме электронного документа.

Данный перечень может быть конкретизирован в зависимости от контингента обучающихся.

Проведение текущего контроля успеваемости и промежуточной аттестации (конкретные формы и процедуры) для обучающихся с инвалидностью и ограниченными возможностями здоровья по дисциплине (модулю) устанавливается ФГБОУ ВО «УГГУ» самостоятельно с учётом ограничений их здоровья и доводятся до сведения обучающихся в сроки, определённые в локальных актах университета.

Процедура проведения промежуточной аттестации для обучающихся с инвалидностью и ограниченными возможностями здоровья при необходимости устанавливается с учётом индивидуальных психофизических особенностей (устно, письменно на бумаге, письменно на компьютере, в форме тестирования и т.п.). При необходимости предусматривается увеличение времени на подготовку к промежуточной аттестации, а также предоставляется дополнительное время для подготовки ответа в ходе промежуточной аттестации. При необходимости промежуточная аттестация может проводиться в несколько этапов. Возможно установление индивидуальных графиков проведения текущего контроля успеваемости и прохождения промежуточной аттестации.

Учебно-методические материалы для проведения текущего контроля успеваемости и промежуточной аттестации предоставляются в формах с учётом особенностей их психофизического развития, индивидуальных возможностей к восприятию информации.

Освоение дисциплины (модуля) и проведение процедуры оценивания результатов обучения обучающихся с инвалидностью и ограниченными возможностями здоровья

предусматривает (в случае необходимости) использование специальных технических средств, необходимых им в связи с их индивидуальными особенностями. Эти средства могут быть предоставлены университетом, могут использоваться собственные технические средства.

Каждый обучающийся из числа лиц с инвалидностью и ограниченными возможностями здоровья в течение всего периода обучения при необходимости будет обеспечен индивидуальным неограниченным доступом к электронной информационно-образовательной среде УГГУ с использованием специальных технических и программных средств, содержащей электронные образовательные ресурсы, перечисленные в данной рабочей программе дисциплины (модуля) и иметь доступ к необходимому программному обеспечению, адаптированному для обучающихся инвалидов и обучающихся с ограниченными возможностями здоровья.

МИНОБРНАУКИ РОССИИ

ФГБОУ ВО «Уральский государственный горный университет»



УТВЕРЖДАЮ

Проректор по учебно-методическому
комплексу
С.А.Упоров

РАБОЧАЯ ПРОГРАММА ДИСЦИПЛИНЫ (МОДУЛЯ)

Б1.О.20 ОБЩАЯ ГЕОЛОГИЯ

Специальность - **21.05.04 Горное дело**

Направленность (профиль) – Маркшейдерское дело

год набора: 2022

Одобрена на заседании кафедры

Геологии, поисков и разведки МПИ

(название кафедры)

Зав. кафедрой

(подпись)

Душин В.А.

(Фамилия И.О.)

Протокол № 1 от 23.09.2021

(Дата)

Рассмотрена методической комиссией
факультета

горно-технологического

(название факультета)

Председатель

(подпись)

Колчина Н.В.

(Фамилия И.О.)

Протокол № 2 от 8.10.2021


(Дата)

Екатеринбург

Автор: Макаров А.Б., профессор, д.г.-м.н.

**Рабочая программа дисциплины согласована с выпускающей кафедрой
Маркшейдерского дела (МД)**

Заведующий кафедрой



подпись

Жабко А.В.

И.О. Фамилия

**Аннотация рабочей программы дисциплины (модуля)
«Общая геология»**

Трудоемкость дисциплины (модуля): 4 з.е. 144 часа.

Форма промежуточной аттестации – экзамен.

Цель дисциплины (модуля): вооружение студентов теоретическими знаниями и практическими навыками в области геологии, в том числе геологии месторождений полезных ископаемых.

Компетенции, формируемые в процессе изучения дисциплины (модуля):

общепрофессиональные

- способен применять навыки анализа горно-геологических условий при эксплуатационной разведке и добыче твердых полезных ископаемых, а также при строительстве и эксплуатации подземных объектов (ОПК-2);

- способен с естественнонаучных позиций оценивать строение, химический и минеральный состав земной коры, морфологические особенности и генетические типы месторождений твердых полезных ископаемых при решении задач по рациональному и комплексному освоению георесурсного потенциала недр (ОПК-4).

Результат изучения дисциплины (модуля):

Знать:

- состав и строение Земли и земной коры, геологические процессы;
- генетические и промышленные типы месторождений;
- горно-геологические и инженерно-геологические особенности месторождений полезных ископаемых.

Уметь:

- анализировать геологическое строение месторождений по геологическим материалам;
- решать проблемы комплексного освоения месторождений полезных ископаемых;
- проводить анализ горно-геологических условий месторождений.

Владеть:

- навыками определения минералов, горных пород и руд;
- методами определения горно-геологических условий месторождений.

1 ЦЕЛИ ОСВОЕНИЯ ДИСЦИПЛИНЫ (МОДУЛЯ)

Целью освоения учебной дисциплины (модуля) «Общая геология» является вооружение студентов теоретическими знаниями и практическими навыками в области геологии, в том числе геологии месторождений полезных ископаемых, разведки месторождений полезных ископаемых.

Для достижения указанной цели необходимо:

- приобретение студентами знаний по строению Земли и земной коры, особенностей проявления эндогенных и экзогенных процессов исторической геологии, месторождений полезных ископаемых и их промышленных типов.

2 ПЕРЕЧЕНЬ ПЛАНИРУЕМЫХ РЕЗУЛЬТАТОВ ОБУЧЕНИЯ ПО ДИСЦИПЛИНЕ (МОДУЛЮ)

Результаты освоения дисциплины (модуля) «Общая геология» и формируемые у обучающихся компетенции определены в таблице 2.1.

Таблица 2.1 Формируемые компетенции и результаты обучения

| Код и наименование компетенции | Результаты обучения | | Код и наименование индикатора достижения компетенции |
|--|---------------------|---|--|
| ОПК-4: способен с естественнонаучных позиций оценивать строение, химический и минеральный состав земной коры, морфологические особенности и генетические типы месторождений твердых полезных ископаемых при решении задач по рациональному и комплексному освоению георесурсного потенциала недр | <i>знать</i> | состав и строение Земли и земной коры, геологические процессы; генетические и промышленные типы месторождений | ОПК-4.1 Демонстрирует знания минералов, горных пород и руд, особенности строения, химического и минерального состава земной коры, морфологических особенностей рудных тел и генетических типов месторождений твердых полезных ископаемых |
| | <i>уметь</i> | анализировать геологическое строение месторождений по геологическим материалам; решать проблемы комплексного освоения месторождений полезных ископаемых | ОПК-4.2 Оценивает строение, химический и минеральный состав рудных тел, морфологические особенности, генетические и промышленные типы месторождений твердых полезных ископаемых при решении задач по рациональному и комплексному освоению георесурсного потенциала недр |
| | <i>владеть</i> | навыками определения минералов, горных пород и руд | |
| ОПК-2: способен применять навыки анализа горно-геологических условий при эксплуатационной разведке и добыче твердых полезных ископаемых, а также при строительстве и эксплуатации подземных объектов | <i>знать</i> | горно-геологические и инженерно-геологические особенности месторождений полезных ископаемых | ОПК-2.1 Демонстрирует знания горно-геологических условий при эксплуатационной разведке и добыче твердых полезных ископаемых, а также при строительстве и эксплуатации подземных объектов |
| | <i>уметь</i> | проводить анализ горно-геологических условий месторождений | ОПК-2.2 Анализирует горно-геологические условия при эксплуатационной разведке и добыче твердых полезных ископаемых, а также при строительстве и эксплуатации подземных объектов |
| | <i>владеть</i> | методами определения горно-геологических условий месторождений | |

3 МЕСТО ДИСЦИПЛИНЫ (МОДУЛЯ) В СТРУКТУРЕ ОБРАЗОВАТЕЛЬНОЙ ПРОГРАММЫ

Дисциплина (модуль) «Общая геология» является дисциплиной обязательной части блока 1«Дисциплины (модули)» учебного плана по специальности 21.05.04 Горное дело.

4 ОБЪЕМ ДИСЦИПЛИНЫ (МОДУЛЯ) В ЗАЧЕТНЫХ ЕДИНИЦАХ С УКАЗАНИЕМ КОЛИЧЕСТВА АКАДЕМИЧЕСКИХ ЧАСОВ, ВЫДЕЛЕННЫХ НА КОНТАКТНУЮ РАБОТУ ОБУЧАЮЩИХСЯ С ПРЕПОДАВАТЕЛЕМ (ПО ВИДАМ УЧЕБНЫХ ЗАНЯТИЙ) И НА САМОСТОЯТЕЛЬНУЮ РАБОТУ

| кол-во з.е. | Трудоемкость дисциплины | | | | | | | контрольные, расчетно-графические работы, рефераты | курсовые работы (проекты) |
|-------------------------------|-------------------------|--------|-------------|--------|-----|-------|------|--|---------------------------|
| | часы | | | | | | | | |
| | общая | лекции | практ. зан. | лабор. | СР | зачет | экс. | | |
| <i>очная форма обучения</i> | | | | | | | | | |
| 4 | 144 | 36 | 36 | | 45 | | 27 | | |
| <i>заочная форма обучения</i> | | | | | | | | | |
| 4 | 144 | 8 | 8 | | 119 | | 9 | | |

5 СОДЕРЖАНИЕ ДИСЦИПЛИНЫ (МОДУЛЯ), СТРУКТУРИРОВАННОЕ ПО ТЕМАМ (РАЗДЕЛАМ) С УКАЗАНИЕМ ОТВЕДЕННОГО НА НИХ КОЛИЧЕСТВА АКАДЕМИЧЕСКИХ ЧАСОВ И ВИДОВ УЧЕБНЫХ ЗАНЯТИЙ

5.1 Тематический план изучения дисциплины (модуля)

Для студентов очной формы обучения:

| № | Тема, раздел | Контактная работа обучающихся с преподавателем | | | Практическая подготовка | Самостоятельная работа |
|---|--|--|------------------------------|----------------------|-------------------------|------------------------|
| | | лекции | практич. занятия и др. формы | лабораторные занятия | | |
| 1 | Планета Земля, земная кора, её строение и состав, геологические процессы | 14 | 14 | | | 12 |
| 2 | Основы исторической геологии | 4 | | | | 7 |
| 3 | Месторождения полезных ископаемых и условия их образования | 8 | 12 | | | 12 |
| 4 | Промышленные типы месторождений полезных ископаемых | 10 | 10 | | | 12 |
| 5 | Подготовка к экзамену | | | | | 27 |
| | Итого | 36 | 36 | | | 72 |

Для студентов заочной формы обучения:

| № | Тема, раздел | Контактная работа обучающихся с преподавателем | | | Практическая подготовка | Самостоятельная работа |
|---|--|--|------------------------------|----------------------|-------------------------|------------------------|
| | | лекции | практич. занятия и др. формы | лабораторные занятия | | |
| 1 | Планета Земля, земная кора, её строение и состав, геологические процессы | 2 | 2 | | | 35 |

| | | | | | | |
|---|--|---|---|--|--|-----|
| 2 | Основы исторической геологии | 2 | | | | 17 |
| 3 | Месторождения полезных ископаемых и условия их образования | 2 | 4 | | | 30 |
| 4 | Промышленные типы месторождений полезных ископаемых | 2 | 2 | | | 35 |
| 5 | Подготовка к экзамену | | | | | 9 |
| | Итого | 8 | 8 | | | 126 |

5.2 Содержание учебной дисциплины (модуля)

Тема 1. Планета Земля, земная кора, её строение и состав, геологические процессы

Объект и предмет геологии. Современные представления о происхождении Земли. Физические свойства и состав Земли, модели внутреннего строения. Континентальный и океанический типы земной коры, её основные структурные элементы. Эндогенные процессы. Тектоника: складчатость и разрывные нарушения. Магматизм, метаморфизм, землетрясения. Экзогенные процессы. Выветривание, геологическая деятельность ветра, ледников, поверхностных текучих вод, моря, подземных вод.

Тема 2. Основы исторической геологии

Возраст Земли. Методы определения относительного и абсолютного возраста. Геохронологическая и стратиграфическая шкалы. Основные этапы развития земной коры.

Тема 3. Месторождения полезных ископаемых и условия их образования

Основные понятия и термины учения о полезных ископаемых, главные параметры и характеристики месторождений. Эндогенные, экзогенные и метаморфологические месторождения полезных ископаемых.

Тема 4. Промышленные типы месторождений полезных ископаемых

Промышленные типы металлических (рудных) полезных ископаемых. Горючие полезные ископаемые.

6 ОБРАЗОВАТЕЛЬНЫЕ ТЕХНОЛОГИИ

Освоение дисциплины предусматривает репродуктивные (информационные лекции, опросы, работа с книгой и т.д.); активные (доклады, работа с информационными ресурсами, решение задач, кейсов и проч.); интерактивные (бизнес-кейсы, групповые дискуссии, тренинги, анализ ситуаций, деловые и ролевые игры, круглые столы, иные) технологии обучения.

7 ПЕРЕЧЕНЬ УЧЕБНО-МЕТОДИЧЕСКОГО ОБЕСПЕЧЕНИЯ ДЛЯ САМОСТОЯТЕЛЬНОЙ РАБОТЫ ОБУЧАЮЩИХСЯ ПО ДИСЦИПЛИНЕ (МОДУЛЮ)

Для организации самостоятельной работы обучающихся по изучению дисциплины «Общая геология» кафедрой подготовлены *Методические указания по организации самостоятельной работы и задания для обучающихся*, коллекции каменного материала по минералам, горным породам и ископаемым с подробными каталогами описания образцов для обучающихся специальности Горное дело.

Форма контроля самостоятельной работы студентов – проверка на практическом занятии, экзамен.

8 ОЦЕНОЧНЫЕ МАТЕРИАЛЫ ДЛЯ ПРОВЕДЕНИЯ ТЕКУЩЕГО КОНТРОЛЯ УСПЕВАЕМОСТИ И ПРОМЕЖУТОЧНОЙ АТТЕСТАЦИИ ОБУЧАЮЩИХСЯ ПО ДИСЦИПЛИНЕ (МОДУЛЮ)

Оценка результатов обучения осуществляется в ходе текущего контроля успеваемости и промежуточной аттестации.

Текущий контроль знаний, умений, владений как результат формирования компетенций осуществляется в ходе аудиторных занятий, проводимых по расписанию.

Формы и методы текущего контроля: экспертное наблюдение и оценка результата деятельности обучающегося на учебных занятиях, экспертная оценка выполненных самостоятельных работ, оценка результатов оценочных мероприятий.

Оценочные средства: опрос, практико-ориентированное задание

| <i>№ п/п</i> | <i>Тема раздел</i> | <i>Конкретизированные результаты обучения</i> | <i>Оценочные средства</i> |
|------------------|--|--|---|
| 1 | Планета Земля, земная кора, её строение и состав, геологические процессы | <i>Знать:</i> Состав и строение Земли и земной коры, её вещественный состав, геологические процессы и их проявление в природе <i>Уметь:</i> Определять минералы и горные породы, анализировать проявление геологических процессов <i>Владеть:</i> Навыками определения минералов и горных пород, работой с горным компасом | опрос, практико-ориентированное задание |
| 2 | Основы исторической геологии | <i>Знать:</i> Методы определения абсолютного и относительного возраста пород, геохронологическую и стратиграфическую шкалы <i>Уметь:</i> Идентифицировать геологические подразделения <i>Владеть:</i> Навыками чтения геологических карт и разрезов | опрос |
| 3 | Месторождения полезных ископаемых и условия их образования | <i>Знать:</i> Генетические типы и условия образования месторождений полезных ископаемых <i>Уметь:</i> Анализировать геологическое строение месторождений по геологическим материалам <i>Владеть:</i> навыками определения текстур и структур руд | опрос, практико-ориентированное задание |
| 4 | Промышленные типы месторождений полезных ископаемых | <i>Знать:</i> Основные промышленные типы месторождений <i>Уметь:</i> Идентифицировать промышленные типы месторождений по геологическим материалам <i>Владеть:</i> определением особенностей промышленных типов месторождений для их комплексного освоения | опрос |

Промежуточная аттестация по итогам освоения дисциплины проводится в форме экзамена.

При реализации дисциплины используется балльно-рейтинговая система оценки учебной деятельности в соответствии с Положением о балльно-рейтинговой системе оценки учебной деятельности (учебном рейтинге) обучающихся в ФГБОУ ВО «Уральский государственный горный университет» (СМК ОД.Пл.04-06.222-2021).

Распределение баллов в рамках текущего рейтинга и рейтинга промежуточной аттестации по учебной дисциплине (модулю) представлены в комплекте оценочных средств по дисциплине.

Полученные значения учебного рейтинга обучающихся в баллах переводятся в оценки, выставляемые по следующей шкале:

| Количество баллов | Отметка за экзамен/ зачёт с оценкой | Отметка о зачёте |
|-------------------|-------------------------------------|------------------|
| 80-100 | Отлично | Зачтено |
| 65-79 | Хорошо | |

| | | |
|-------|---------------------|------------|
| 50-64 | Удовлетворительно | |
| 0-49 | Неудовлетворительно | Не зачтено |

Для осуществления текущего контроля знаний, умений, владений обучающихся используется комплект оценочных средств по дисциплине.

9 МЕТОДИЧЕСКИЕ УКАЗАНИЯ ДЛЯ ОБУЧАЮЩИХСЯ ПО ОСВОЕНИЮ ДИСЦИПЛИНЫ (МОДУЛЯ)

Алгоритм работы обучающихся для качественного усвоения дисциплины (модуля) включает в себя следующие действия:

1. Изучение рабочей программы дисциплины (модуля), что позволит правильно сориентироваться в содержании дисциплины (модуля), системе требований, предъявляемых к обучающемуся со стороны преподавателя.
2. Посещение и конспектирование лекций.
3. Обязательная подготовка к практическим (семинарским) и (или) лабораторным занятиям.
4. Изучение основной и дополнительной литературы, интернет-источников.
5. Выполнение всех видов самостоятельной работы.

10 ПЕРЕЧЕНЬ УЧЕБНОЙ ЛИТЕРАТУРЫ, НЕОБХОДИМОЙ ДЛЯ ОСВОЕНИЯ ДИСЦИПЛИНЫ (МОДУЛЯ)

10.1 Основная литература

| № п/п | Наименование | Кол-во экз. |
|-------|---|-------------|
| 1 | Короновский Н.В. Геология для горного дела : учебное пособие / Н. В. Короновский, В. И. Старостин, В. В. Авдонин. - Москва : Академия, 2007. - 576 с. | 20 |
| 2 | Попова О.М. Полезные ископаемые : Лабораторный практикум с основами теории. – Екатеринбург: Изд-во УГГУ 2007. 97с. | 10 |
| 3 | Поленов Ю.А. Основы геологии: учебник / Ю.А. Поленов; Урал.гос.горный ун-т. 4-е издание, испр. доп. Екатеринбург: изд-во УГГУ, 2018. 338с. | 50 |

10.2 Дополнительная литература

| № п/п | Наименование | Кол-во экз. |
|-------|---|--------------------|
| 1 | Геология и разведка месторождений полезных ископаемых: Учебник для вузов/ под ред. В.В.Ершова. М.: Недра, 1989 – 399с. | 27 |
| 2 | Рудницкий В.Ф. Основы учения о полезных ископаемых. Екатеринбург: 3-е изд. УГ-ГУ, 2015. 238с. | 114 |
| 3 | Карлович И.А. Геология: учебное пособие для вузов / И.А. Карлович. — Электрон. текстовые данные. — М. : Академический Проект, Гаудеамус, 2013. — 704 с. — 978-5-8291-1493-0. — Режим доступа: http://www.iprbookshop.ru/27390.html | электронный ресурс |

11 ПЕРЕЧЕНЬ РЕСУРСОВ ИНФОРМАЦИОННО – ТЕЛЕКОММУНИКАЦИОННОЙ СЕТИ «ИНТЕРНЕТ», НЕОБХОДИМЫХ ДЛЯ ОСВОЕНИЯ ДИСЦИПЛИНЫ (МОДУЛЯ), СОВРЕМЕННЫХ ПРОФЕССИОНАЛЬНЫХ БАЗ ДАННЫХ, ИНФОРМАЦИОННЫХ СПРАВОЧНЫХ СИСТЕМ

Все о геологии <http://www.geo.web.ru>

Единое окно доступа к образовательным ресурсам- Режим доступа: <http://window.edu.ru>

12 ПЕРЕЧЕНЬ ЛИЦЕНЗИОННОГО И СВОБОДНО РАСПРОСТРАНЯЕМОГО ПРОГРАММНОГО ОБЕСПЕЧЕНИЯ (В ТОМ ЧИСЛЕ ОТЕЧЕСТВЕННОГО), ИСПОЛЬЗУЕМОГО ПРИ ОСУЩЕСТВЛЕНИИ ОБРАЗОВАТЕЛЬНОГО ПРОЦЕССА ПО ДИСЦИПЛИНЕ (МОДУЛЮ)

1. Microsoft Office Standard 2013
2. Microsoft Windows 8 Professional

Информационные справочные системы

- ИПС “Консультант плюс”
- Геологический справочно-образовательный портал <https://www.prokniga.org>

Базы данных

Scopus: базы данных рефератов и цитирования

<https://www.scopus.com/customer/profile/display/uri>

E-library: электронная научная библиотека: <https://elibrary.ru>

13 ОПИСАНИЕ МАТЕРИАЛЬНО-ТЕХНИЧЕСКОЙ БАЗЫ, НЕОБХОДИМОЙ ДЛЯ ОСУЩЕСТВЛЕНИЯ ОБРАЗОВАТЕЛЬНОГО ПРОЦЕССА ПО ДИСЦИПЛИНЕ (МОДУЛЮ)

Реализация данной учебной дисциплины (модуля) осуществляется с использованием материально-технической базы, обеспечивающей проведение всех видов учебных занятий обучающихся, предусмотренных программой учебной дисциплины (модуля), соответствующей действующим санитарным и противопожарным правилам и нормам.

14 ОСОБЕННОСТИ РЕАЛИЗАЦИИ УЧЕБНОЙ ДИСЦИПЛИНЫ (МОДУЛЯ) ДЛЯ ЛИЦ С ИНВАЛИДНОСТЬЮ И ОГРАНИЧЕННЫМИ ВОЗМОЖНОСТЯМИ ЗДОРОВЬЯ

Освоение дисциплины (модуля) для обучающихся с инвалидностью и ограниченными возможностями здоровья может быть организовано с учётом особенностей их психофизического развития, индивидуальных возможностей и необходимых специальных условий их обучения.

При реализации данной дисциплины (модуля) используются различные образовательные технологии (в том числе дистанционные) с учётом их адаптации для обучающихся с инвалидностью и ограниченными возможностями здоровья в зависимости от вида и характера ограниченных возможностей здоровья обучающихся.

Образовательные технологии используются во всех основных видах учебной работы по дисциплине (модулю) (контактная работа, самостоятельная работа, индивидуальная работа), адаптируются с учётом способностей, особенностей восприятия, готовности к освоению учебного материала, имеющегося индивидуального социально-образовательного опыта обучающихся с инвалидностью и ограниченными возможностями здоровья.

При реализации дисциплины (модуля) конкретные формы и виды самостоятельной и индивидуальной работы обучающихся с инвалидностью и ограниченными возможностями здоровья устанавливаются преподавателем. Выбор форм и видов самостоятельной и индивидуальной работы обучающихся с инвалидностью и обучающихся с ограниченными возможностями здоровья осуществляется с учётом их способностей, особенностей восприятия и готовности к освоению учебного материала.

Обучающиеся из числа лиц с ограниченными возможностями здоровья и с инвалидностью при необходимости обеспечиваются печатными и (или) электронными образовательными ресурсами (учебники, учебные пособия, материалы для самостоятельной работы и т.д.) в формах, адаптированных к ограничениям их здоровья и восприятия информации:

для лиц с нарушениями зрения:

- в печатной форме увеличенным шрифтом;
- в форме электронного документа;

для лиц с нарушениями слуха:

- в печатной форме;
- в форме электронного документа;

для лиц с нарушениями опорно-двигательного аппарата:

- в печатной форме;
- в форме электронного документа.

Данный перечень может быть конкретизирован в зависимости от контингента обучающихся.

Проведение текущего контроля успеваемости и промежуточной аттестации (конкретные формы и процедуры) для обучающихся с инвалидностью и ограниченными возможностями здоровья по дисциплине (модулю) устанавливается ФГБОУ ВО «УГГУ» самостоятельно с учётом ограничений их здоровья и доводятся до сведения обучающихся в сроки, определённые в локальных актах университета.

Процедура проведения промежуточной аттестации для обучающихся с инвалидностью и ограниченными возможностями здоровья при необходимости устанавливается с учётом индивидуальных психофизических особенностей (устно, письменно на бумаге, письменно на компьютере, в форме тестирования и т.п.). При необходимости предусматривается увеличение времени на подготовку к промежуточной аттестации, а также предоставляется дополнительное время для подготовки ответа в ходе промежуточной аттестации. При необходимости промежуточная аттестация может проводиться в несколько этапов. Возможно установление индивидуальных графиков проведения текущего контроля успеваемости и прохождения промежуточной аттестации.

Учебно-методические материалы для проведения текущего контроля успеваемости и промежуточной аттестации предоставляются в формах с учётом особенностей их психофизического развития, индивидуальных возможностей к восприятию информации.

Освоение дисциплины (модуля) и проведение процедуры оценивания результатов обучения обучающихся с инвалидностью и ограниченными возможностями здоровья предусматривает (в случае необходимости) использование специальных технических средств, необходимых им в связи с их индивидуальными особенностями. Эти средства могут быть предоставлены университетом, могут использоваться собственные технические средства.

13. Каждый обучающийся из числа лиц с инвалидностью и ограниченными возможностями здоровья в течение всего периода обучения при необходимости будет обеспечен индивидуальным неограниченным доступом к электронной информационно-образовательной среде УГГУ с использованием специальных технических и программных средств, содержащей электронные образовательные ресурсы, перечисленные в данной рабочей программе дисциплины (модуля) и иметь доступ к необходимому программному обеспечению, адаптированному для обучающихся инвалидов и обучающихся с ограниченными возможностями здоровья.

МИНОБРНАУКИ РОССИИ

ФГБОУ ВО «Уральский государственный горный университет»



УТВЕРЖДАЮ

Проректор по учебно-методическому
комплексу
С.А.Упоров

РАБОЧАЯ ПРОГРАММА ДИСЦИПЛИНЫ (МОДУЛЯ)

Б1.О.21 ГЕОДЕЗИЯ

специальность *21.05.04 Горное дело*

Направленность (профиль) *Маркшейдерское дело*

форма обучения: очная, заочная

год набора: 2022

Одобрена на заседании кафедры

Маркшейдерского дела

(название кафедры)

Зав. кафедрой

(подпись)

Жабко А.В.

(Фамилия И.О.)

Протокол № 1 от 28.09.2021

(Дата)

Рассмотрена методической комиссией
факультета

Горно-технологический

(название факультета)

Председатель

(подпись)

Колчина Н.В.

(Фамилия И.О.)

Протокол № 2 от 08.10.2021

(Дата)

Екатеринбург

Автор: доцент, к.т.н. Шмонин А.Б., Колесатова О.С.

Аннотация рабочей программы дисциплины (модуля) Геодезия

Трудоемкость дисциплины (модуля): 3 з.е., 108 часа.

Форма промежуточной аттестации – зачёт.

Цель дисциплины (модуля): формирование у студентов знаний по основным топографо-геодезическим работам, выполняемым на земной поверхности для составления планов и их корректировке, перенесении в натуру проектных данных, а также по использованию готовых планово-картографических материалов и другой топографической информации при решении различных задач производства.

Компетенции, формируемые в процессе изучения дисциплины (модуля):

общепрофессиональные

- Способен определять пространственно-геометрическое положение объектов, осуществлять необходимые геодезические и маркшейдерские измерения, обрабатывать и интерпретировать их результаты (ОПК-12)

Результат изучения дисциплины (модуля):

Знать:

- методы проведения геодезических измерений, оценку их точности;
- методы и средства составления топографических карт и планов, использование карт и планов и другой геодезической информацией при решении инженерных задач;
- порядок ведения, правила и требования, предъявляемые к качеству и оформлению результатов полевых измерений, материалов, документации и отчетности;
- систему топографических условных знаков;
- современные методы построения опорных геодезических сетей;
- современные геодезические приборы, способы и методы выполнения измерений с ними, поверки и юстировки приборов и методику их исследования;
- теорию погрешностей измерений, методы обработки геодезических измерений и оценки их точности;
- основные методы определения планового и высотного положения точек земной поверхности с применением современных технологий.

Уметь:

- выполнять топографо-геодезические работы и обеспечивать необходимую точность геодезических измерений, сопоставлять практические и расчетные результаты.
- анализировать полевую топографо-геодезическую информацию;
- применять специализированные инструментально-программные средства автоматизированной обработки информации;
- реализовывать на практике способы измерений и методики их обработки при построении опорных геодезических сетей;
- оценивать точность результатов геодезических измерений; уравнивать геодезические построения типовых видов;
- использовать пакеты прикладных программ; базы данных для накопления и переработки геопространственной информации, проводить необходимые расчеты на ЭВМ;
- формировать и строить цифровые модели местности и использовать автоматизированные методы получения и обработки геодезической информации.

Владеть:

- методикой оформления планов с использованием современных компьютерных технологий;
- технологиями в области геодезии на уровне самостоятельного решения практических вопросов специальности, творческого применения этих знаний при решении конкретных задач;

- методами проведения топографо-геодезических работ и навыками использования современных приборов, оборудования и технологий;
- навыками работы со специализированными программными продуктами в области геодезии;
- навыками работы с топографо-геодезическими приборами и системами;
- навыками соблюдения правил и норм охраны труда и безопасности жизнедеятельности при топографо-геодезических работах;
- навыками поиска информации из области геодезии в Интернете и других компьютерных сетях.

1 ЦЕЛИ ОСВОЕНИЯ ДИСЦИПЛИНЫ (МОДУЛЯ)

Целью освоения учебной дисциплины (модуля) является формирование у обучающихся четкого представления о средствах и методах геодезических работ при топографо-геодезических изысканиях, создании и корректировке топографических планов, для решения инженерных задач.

Для достижения указанной цели необходимо:

- приобретение теоретических и практических знаний, необходимых при выполнении геодезических работ;
- ознакомление с современными технологиями, используемыми в геодезических приборах, методах измерений и вычислений, построении геодезических сетей и производстве съемок;
- изучение состава и организации геодезических работ на всех стадиях геодезических работ;
- изучение методов и средств при выполнении геодезических работ.

2 ПЕРЕЧЕНЬ ПЛАНИРУЕМЫХ РЕЗУЛЬТАТОВ ОБУЧЕНИЯ ПО ДИСЦИПЛИНЕ (МОДУЛЮ)

Результаты освоения дисциплины (модуля) и формируемые у обучающихся компетенции определены в таблице 2.1

Таблица 2.1 Формируемые компетенции и результаты обучения

| Код и наименование компетенции | Результаты обучения | | Код и наименование индикатора достижения компетенции |
|--|---------------------|---|--|
| 1 | 2 | | 3 |
| ОПК-12 Способен определять пространственно-геометрическое положение объектов, осуществлять необходимые геодезические и маркшейдерские измерения, обрабатывать и интерпретировать их результаты | знать | <ul style="list-style-type: none"> - методы проведения геодезических измерений, оценку их точности; – методы и средства составления топографических карт и планов, использование карт и планов и другой геодезической информацией при решении инженерных задач; – порядок ведения, правила и требования, предъявляемые к качеству и оформлению результатов полевых измерений, материалов, документации и отчетности; – систему топографических условных знаков; – современные методы построения опорных геодезических сетей; – современные геодезические приборы, способы и методы выполнения измерений с ними, поверки и юстировки приборов и методику их исследования; – теорию погрешностей измерений, методы обработки геодезических измерений и оценки их точности; – основные методы определения планового и высотного положения точек земной поверхности с применением современных технологий. | <p>ОПК-12.1. Определяет пространственно-геометрическое положение объектов на земной поверхности, в подземных и открытых горных выработках, осуществляют вынос проектов в натуру и их контроль, подсчет объемов горных и строительных работ с использованием маркшейдерско-геодезических приборов и инструментов.</p> <p>ОПК-12.2. Обрабатывает результаты маркшейдерско-геодезических измерений и осуществляет их интерпретацию.</p> <p>ОПК-12.3. Создает и пополняет маркшейдерско-геодезическую и горнографическую документации.</p> |

| | | | |
|--|---------|---|--|
| | уметь | <ul style="list-style-type: none"> – выполнять топографо-геодезические работы и обеспечивать необходимую точность геодезических измерений, сопоставлять практические и расчетные результаты. – анализировать полевую топографо-геодезическую информацию; – применять специализированные инструментально-программные средства автоматизированной обработки информации; – реализовывать на практике способы измерений и методики их обработки при построении опорных геодезических сетей; – оценивать точность результатов геодезических измерений; уравнивать геодезические построения типовых видов; – использовать пакеты прикладных программ; базы данных для накопления и переработки геопрограммной информации, проводить необходимые расчеты на ЭВМ; – формировать и строить цифровые модели местности и использовать автоматизированные методы получения и обработки геодезической информации. | |
| | владеть | <ul style="list-style-type: none"> – методикой оформления планов с использованием современных компьютерных технологий; – технологиями в области геодезии на уровне самостоятельного решения практических вопросов специальности, творческого применения этих знаний при решении конкретных задач; – методами проведения топографо-геодезических работ и навыками использования современных приборов, оборудования и технологий; – навыками работы со специализированными программными продуктами в области геодезии; – навыками работы с топографо-геодезическими приборами и системами; – навыками соблюдения правил и норм охраны труда и безопасности жизнедеятельности при топографо-геодезических работах; – навыками поиска информации из области геодезии в Интернете и других компьютерных сетях. | |

3 МЕСТО ДИСЦИПЛИНЫ (МОДУЛЯ) В СТРУКТУРЕ ОБРАЗОВАТЕЛЬНОЙ ПРОГРАММЫ

Дисциплина (модуль) «Геодезия» является дисциплиной обязательной части Блока 1 «Дисциплины (модули)» учебного плана.

4 ОБЪЕМ ДИСЦИПЛИНЫ (МОДУЛЯ) В ЗАЧЕТНЫХ ЕДИНИЦАХ С УКАЗАНИЕМ КОЛИЧЕСТВА АКАДЕМИЧЕСКИХ ЧАСОВ, ВЫДЕЛЕННЫХ НА КОНТАКТНУЮ РАБОТУ ОБУЧАЮЩИХСЯ С ПРЕПОДАВАТЕЛЕМ (ПО ВИДАМ УЧЕБНЫХ ЗАНЯТИЙ) И НА САМОСТОЯТЕЛЬНУЮ РАБОТУ

| кол-во з.е. | Трудоемкость дисциплины | | | | | | | контрольные, расчетно-графические работы, рефераты | курсовые работы (проекты) |
|-------------------------------|-------------------------|--------|------------|--------|----|-------|------|--|---------------------------|
| | часы | | | | | | | | |
| | общая | лекции | практ.зан. | лабор. | СР | зачет | экз. | | |
| <i>очная форма обучения</i> | | | | | | | | | |
| 3 | 108 | 32 | 32 | | 35 | 9 | | - | - |
| <i>заочная форма обучения</i> | | | | | | | | | |
| 3 | 108 | 8 | 8 | | 88 | 4 | | К | - |

5 СОДЕРЖАНИЕ ДИСЦИПЛИНЫ (МОДУЛЯ), СТРУКТУРИРОВАННОЕ ПО ТЕМАМ (РАЗДЕЛАМ) С УКАЗАНИЕМ ОТВЕДЕННОГО НА НИХ КОЛИЧЕСТВА АКАДЕМИЧЕСКИХ ЧАСОВ И ВИДОВ УЧЕБНЫХ ЗАНЯТИЙ

5.1 Тематический план изучения дисциплины (модуля)

Для студентов очной формы обучения:

| № | Тема | Контактная работа обучающихся с преподавателем | | | Практическая подготовка | Самостоятельная работа |
|----|---|--|-----------------------------|-----------------|-------------------------|------------------------|
| | | лекции | практич. занятия/ др. формы | лаборат. работы | | |
| 1. | Введение. Фигура Земли и ее размеры. Определение положения точек на земной поверхности. | 4 | | | | 2 |
| 2. | Топографические карты и планы | 4 | 6 | | | 4 |
| 3. | Геодезические сети. | 2 | | | | 2 |
| 4. | Геодезические измерения. Погрешности измерений. | 8 | 10 | | | 8 |
| 5. | Топографические съемки. | 4 | 6 | | | 6 |
| 6. | Основы дистанционных методов зондирования земной поверхности. | 3 | | | | 2 |
| 7. | Инженерно-геодезические изыскания. | 1 | 4 | | | 5 |
| 8. | Инженерно-геодезические работы. Геодезические работы при строительстве сооружений и горных предприятий. | 2 | 6 | | | 2 |

| | | | | | | |
|-----|--|-----------|-----------|--|--|-----------|
| 9. | Организация мониторинга за состоянием земной поверхности, зданий и сооружений. | 2 | | | | 2 |
| 10. | Электронные средства сбора топографической информации | 2 | | | | 2 |
| | Подготовка к зачету | | | | | 9 |
| | ИТОГО | 32 | 32 | | | 44 |

Для студентов заочной формы обучения:

| № n/n | Тема, раздел | Контактная работа обучающихся с преподавателем | | | Практическая подготовка | Самостоятельная работа |
|----------|--|--|--------------------------------|-----------------|-------------------------|------------------------|
| | | лекции | практич. занятия/ др. формы | лаборат. занят. | | |
| | Введение. Фигура Земли и ее размеры. Определение положения точек на земной поверхности. | 1 | | | | 20 |
| | Геодезические сети. | 1 | | | | 17 |
| | Геодезические измерения. Погрешности измерений. | 2 | 6 | | | 20 |
| | Основы дистанционных методов зондирования земной поверхности. | 2 | | | | 16 |
| | Инженерно-геодезические изыскания. Геодезические работы при строительстве сооружений и горных предприятий. | 2 | 2 | | | 15 |
| | Подготовка к зачету | | | | | 4 |
| | ИТОГО | 8 | 8 | | | 92 |

5.2 Содержание учебной дисциплины (модуля)

Тема 1 Введение. Фигура Земли и ее размеры. Определение положения точек на земной поверхности.

Понятие о форме и разделах Земли. Метод проекций в геодезии. Система географических координат. Система плоских прямоугольных координат. Учет кривизны поверхности при определении горизонтальных и вертикальных расстояний. Ориентирование линий. Истинный и магнитный азимуты. Дирекционный угол. Сближение меридианов.

Тема 2 Топографические карты и планы

Масштабы. Карты, планы, профили. Разграфка и номенклатура топографических карт и планов. Координатная сетка. Зарамочное оформление карт и планов. Условные знаки. Изображение рельефа на топографических картах. Способы измерения площадей по топографическим картам и планам. Полярный планиметр. Решение задач на топографических картах и планах.

Тема 3 Геодезические сети

Геодезические сети, их назначение, классификация. Государственные геодезические сети. Плановые сети, высотные сети. Способы построения плановой геодезической

сети: триангуляция, трилатерация, полигонометрия, спутниковые определения. Схема построения высотной геодезической сети. Съёмочные геодезические сети. Теодолитные ходы, геодезические засечки. Геодезические сети специального назначения. Геодезические знаки и центры.

Тема 4 Геодезические измерения. Погрешности измерений

Понятие о погрешностях измерений. Средняя квадратическая ошибка измерений. Относительные ошибки. Невязки. Математическая обработка ряда равноточных независимых измерений одной и той же величины. Математическая обработка ряда неравноточных независимых измерений одной и той же величины. Угловые измерения. Приборы для измерения углов, их устройство и классификация. Поверки и юстировки теодолитов. Измерение горизонтальных и вертикальных углов. Измерение длин линий лентами и рулетками. Измерение длин линий дальномерами. Нивелирование. Сущность и виды нивелирования. Классификация и устройство нивелиров, их поверки и юстировки.

Тема 5 Топографические съемки

Сущность и виды топографических съемок. Теодолитная съемка участка местности. Камеральные работы по результатам теодолитной съемки. Построение и оформление плана теодолитной съемки. Тахеометрическая съемка участка местности. Камеральные работы по результатам тахеометрической съемки. Построение и оформление плана тахеометрической съемки. Нивелирование поверхности. Нивелирование поверхности по квадратам. Камеральные работы по материалам нивелирования поверхности. Построение топографического плана по результатам нивелирования поверхности.

Тема 6 Основы дистанционных методов зондирования земной поверхности

Общие сведения. Наблюдение поверхности Земли авиационными и космическими средствами, оснащёнными различными видами съёмочной аппаратуры. Аэрофотосъёмка и космическая съёмка. Виды аэрофотосъёмки. Аэрофотосъёмочные летательные аппараты и аэрофотоаппараты. Геометрические свойства аэрофотоснимков. Масштаб аэроснимка. Дешифрование аэрофотоснимков. Современные способы аэросъёмки и воздушного лазерного сканирования.

Тема 7 Инженерно-геодезические изыскания

Создание геодезического и планово-высотного обоснования. Топографические съёмки разных масштабов. Геодезические работы при изысканиях линейных сооружений. Детальная разбивка круговых кривых. Составление продольного и поперечного профиля трассы.

Тема 8 Инженерно-геодезические работы. Геодезические работы при строительстве сооружений и горных предприятий

Основные инженерно-геодезические работы. Привязка объектов. Геодезические расчеты при вертикальной планировке территории. Геодезические разбивочные работы. Основные элементы геодезических разбивочных работ и способы разбивки сооружений.

Тема 9 Организация мониторинга за состоянием земной поверхности, зданий и сооружений.

Основные понятия по деформации земной поверхности, зданий и сооружений. Создание наблюдательных станций. Измерения, выполняемые на наблюдательных станциях.

Тема 10 Электронные средства сбора топографической информации

Современные геодезические технологии сбора топографической информации. Электронные тахеометры. Цифровые нивелиры. Лазерные сканеры. Геодезическое GPS-оборудование. Глобальные навигационные спутниковые системы. Применение систем

спутникового позиционирования для создания опорной геодезической сети и производства топографических съемок.

6 ОБРАЗОВАТЕЛЬНЫЕ ТЕХНОЛОГИИ

Освоение дисциплины предусматривает репродуктивные (информационные лекции, опросы, работа с книгой и т.д.); активные (работа с информационными ресурсами, решение задач); интерактивные (групповые дискуссии, круглые столы) технологии обучения.

7 ПЕРЕЧЕНЬ УЧЕБНО-МЕТОДИЧЕСКОГО ОБЕСПЕЧЕНИЯ ДЛЯ САМОСТОЯТЕЛЬНОЙ РАБОТЫ ОБУЧАЮЩИХСЯ ПО ДИСЦИПЛИНЕ (МОДУЛЮ)

Для организации самостоятельной работы обучающихся по изучению дисциплины (модуля) кафедрой подготовлены *Методические указания по организации самостоятельной работы и задания для обучающихся специальности 21.05.04 Горное дело, направленность Маркшейдерское дело.*

Форма контроля самостоятельной работы студентов – проверка на практическом занятии, опрос.

8 ОЦЕНОЧНЫЕ МАТЕРИАЛЫ ДЛЯ ПРОВЕДЕНИЯ ТЕКУЩЕГО КОНТРОЛЯ И ПРОМЕЖУТОЧНОЙ АТТЕСТАЦИИ ОБУЧАЮЩИХСЯ ПО ДИСЦИПЛИНЕ (МОДУЛЮ)

Оценка результатов обучения осуществляется в ходе текущего контроля успеваемости и промежуточной аттестации.

Формы и методы текущего контроля: экспертное наблюдение и оценка результата деятельности обучающегося на учебных занятиях, экспертная оценка выполненных самостоятельных работ, оценка результатов оценочных мероприятий.

Оценочные средства: защита практических работ, тест, опрос.

| № п/п | Тема | Конкретизированные результаты обучения | Оценочные средства |
|----------|---|--|---------------------------|
| 1 | Введение. Фигура Земли и ее размеры. Определение положения точек на земной поверхности. | Знать: системы координат и высот, применяемые в геодезии; Уметь: определять плановое положение точек в геодезической и прямоугольной системах координат, абсолютные и относительные высоты; Владеть: принципами изображения земной поверхности на плоскости, навыками измерения дирекционных углов и азимутов линий | опрос |
| 2 | Топографические карты и планы | Знать: методы и средства составления топографических карт и планов, использование карт и планов и другой геодезической информацией при решении инженерных задач; систему топографических условных знаков Уметь: создавать, читать и понимать топографические карты и планы и извлекать из них всю необходимую информацию; Владеть: навыками использования топографических карт и топографических планов; опре- | защита практических работ |

| | | | |
|---|---|--|---------------------------|
| | | деления прямоугольных и географических координат по топокартам | |
| 3 | Геодезические сети. | Знать: современные методы построения опорных геодезических сетей; Уметь: реализовывать на практике способы измерений и методики их обработки при построении опорных геодезических сетей Владеть: способами построения плановой геодезической сети | тест |
| 4 | Геодезические измерения. Погрешности измерений. | Знать: современные геодезические приборы, способы и методы выполнения измерений с ними, поверки и юстировки приборов и методику их исследования; теорию погрешностей измерений, методы обработки геодезических измерений и оценки их точности; Уметь: оценивать точность результатов геодезических измерений; уравнивать геодезические построения типовых видов; Владеть: навыками работы с топографо-геодезическими приборами и системами | защита практических работ |
| 5 | Топографические съемки. | Знать: основные методы топографических съемок Уметь: выполнять топографические съемки и геодезические работы по созданию съемочного обоснования методами полигонометрии, проложением теодолитных ходов, засечками, в высотном обосновании – геометрическим, тригонометрическим и другими видами нивелирования Владеть: навыками работы со специализированными программными продуктами в области геодезии | защита практических работ |
| 6 | Основы дистанционных методов зондирования земной поверхности. | Знать: виды аэрофотосъемок и их классификацию, понятия продольного и поперечного перекрытия Уметь: обновлять карты и планы по результатам аэрофотосъемок Владеть: | опрос |
| 7 | Инженерно-геодезические изыскания. | <i>Знать:</i> основные виды инженерно-геодезических работ, методику трассирования линейных сооружений, способы нивелирования при геодезических работах, ведение работы на станции. <i>Уметь:</i> трить профиль трассы, проектировать по трассе, производить расчет уклонов, вычислять проектные и рабочие отметки, выполнять построение поперечного профиля <i>Владеть:</i> методикой выноса в натуру точек с проектными отметками и линий с проектным уклоном | опрос |
| 8 | Инженерно-геодезические работы. Геодезиче- | Знать: основные виды инженерно-геодезических работ Уметь: использовать топографо-геодезическую | опрос |

| | | | |
|----|--|---|-------|
| | ские работы при строительстве сооружений и горных предприятий. | и картографическую информацию при решении задач инженерной геологии, промышленного и гражданского строительства, строительства инженерных коммуникаций. Владеть: | |
| 9 | Организация мониторинга за состоянием земной поверхности, зданий и сооружений. | Знать: специальные методы и технические средства раннего выявления и локализации мест изменения напряженно - деформированного состояния конструкций; Уметь: своевременно обнаружить на ранней стадии тенденции негативного изменения напряженно-деформированного состояния конструкций и оснований зданий и сооружений Владеть: навыками проведения контроля и ранней диагностики технического состояния оснований и строительных конструкций | опрос |
| 10 | Электронные средства сбора топографической информации | Знать: основные методы определения планового и высотного положения точек земной поверхности с применением современных технологий; Уметь: формировать и строить цифровые модели местности и использовать автоматизированные методы получения и обработки геодезической информации; Владеть: навыками работы с современными топографо-геодезическими приборами и системами | опрос |

Промежуточная аттестация по итогам освоения дисциплины (модуля) проводится в форме зачета.

Для осуществления текущего контроля знаний, умений, владений и промежуточной аттестации обучающихся используется комплект оценочных средств по дисциплине.

При реализации дисциплины используется балльно-рейтинговая система оценки учебной деятельности в соответствии с Положением о балльно-рейтинговой системе оценки учебной деятельности (учебном рейтинге) обучающихся в ФГБОУ ВО «Уральский государственный горный университет» (СМК ОД.Пл.04-06.222-2021).

Распределение баллов в рамках текущего рейтинга и рейтинга промежуточной аттестации по учебной дисциплине представлены в комплекте оценочных средств по дисциплине.

Полученные значения учебного рейтинга обучающихся по учебной дисциплине в баллах переводятся в оценки, выставляемые по следующей шкале:

| Количество баллов | Отметка за экзамен/ зачёт с оценкой | Отметка о зачёте |
|-------------------|-------------------------------------|------------------|
| 80-100 | Отлично | Зачтено |
| 65-79 | Хорошо | |
| 50-64 | Удовлетворительно | |
| 0-49 | Неудовлетворительно | Не зачтено |

9 МЕТОДИЧЕСКИЕ УКАЗАНИЯ ДЛЯ ОБУЧАЮЩИХСЯ ПО ОСВОЕНИЮ ДИСЦИПЛИНЫ (МОДУЛЯ)

Алгоритм работы студентов для качественного усвоения дисциплины включает в себя следующие действия:

1. Изучение рабочей программы дисциплины, что позволит правильно сориентироваться в системе требований, предъявляемых к студенту со стороны преподавателя.
2. Посещение и конспектирование лекций.
3. Обязательная подготовка к практическим занятиям.
4. Изучение основной и дополнительной литературы, интернет-источников.
5. Выполнение всех видов самостоятельной работы.

10 ПЕРЕЧЕНЬ ОСНОВНОЙ И ДОПОЛНИТЕЛЬНОЙ УЧЕБНОЙ ЛИТЕРАТУРЫ, НЕОБХОДИМОЙ ДЛЯ ОСВОЕНИЯ ДИСЦИПЛИНЫ (МОДУЛЯ)

10.1 Литература

| № п/п | Наименование | Кол-во экз. |
|-------|--|-------------|
| 1 | Авакян В.В. Прикладная геодезия. Технологии инженерно-геодезических работ [Электронный ресурс]: учебник/ Авакян В.В.— Электрон. текстовые данные.— Москва, Вологда: Инфра-Инженерия, 2019.— 616 с.— Режим доступа: http://www.iprbookshop.ru/86567.html . | Эл. ресурс |
| 2 | Геодезия: курс лекций / В. Л. Клепко, И. В. Назаров; Министерство образования и науки Российской Федерации, Уральский государственный горный университет. - Екатеринбург: УГГУ, 2017. - 149 с. | 68 |
| 3 | Г. П. Козина Геодезия: руководство по выполнению лабораторных работ для студентов укрупненной группировки направлений Уральский государственный горный университет. - 5-е изд., стер. - Екатеринбург: УГГУ, 2016. - 40 с. | 52 |

10.2 Нормативные правовые акты

1. ГОСТ Р 50.2.024-2002 ГСИ. Теодолиты и другие геодезические угломерные приборы. Методика поверки
2. ГОСТ Р 50.2.023-2002 ГСИ. Нивелиры. Методика поверки.
3. СП 126.13330.2012 Геодезические работы в строительстве Актуализированная редакция СНиП 3.01.03-84
4. ГКИНП 01-006-03 Основные положения о государственной геодезической сети Российской Федерации
5. ГКИНП 01-271-03 Руководство по созданию и реконструкции городских геодезических сетей с использованием спутниковых систем ГЛОНАСС/GPS
6. ГКИНП 02-033-79 Инструкция по топографической съемке в масштабах 1:5000, 1:2000, 1:1000 и 1:500
7. ГКИНП 02-036-02 Инструкция по фотограмметрическим работам при создании цифровых топографических карт и планов
8. ГКИНП 02-262-02 Инструкция по развитию съемочного обоснования и съемке ситуации и рельефа с применением глобальных навигационных спутниковых систем ГЛОНАСС и GPS
9. ГКИНП 03-010-03 Инструкция по нивелированию I, II, III и IV классов

11 ПЕРЕЧЕНЬ РЕСУРСОВ ИНФОРМАЦИОННО – ТЕЛЕКОММУНИКАЦИОННОЙ СЕТИ «ИНТЕРНЕТ», НЕОБХОДИМЫХ ДЛЯ ОСВОЕНИЯ ДИСЦИПЛИНЫ (МОДУЛЯ), СОВРЕМЕННЫХ ПРОФЕССИОНАЛЬНЫХ БАЗ ДАННЫХ, ИНФОРМАЦИОННЫХ СПРАВОЧНЫХ СИСТЕМ

- Перечень поисковых систем: www.yandex.ru; www.rambler.ru; www.google.ru; www.mail.ru;
- Словари и энциклопедии - <http://dic.academic.ru>;
- Научная электронная библиотека - <http://elibrary.ru>;
- Сайт геодезист.ру - <http://geodesist.ru>;
- Отраслевой каталог «ГеоТоп» геодезия, картография ГИС - <http://www.geotop.ru>;
- Форум геодезистов - <http://geostart.ru>;
- Геоинформационный портал - <http://www.gisa.ru>;
- Союз геодезистов - <http://www.sojuz-geodez.ru>.
- Журнал «Геопрофи» - <http://www.geoprofi.ru>
- Журнал «Геодезия и картография» - <http://geocartography.ru/>
- ИПС «КонсультантПлюс»
- Информационно-аналитический портал <http://www.gornoe-delo.ru/>
- Информационно-аналитический портал для горняков <http://mwork.su/>
- Вся техническая литература: <http://www.tehлит.ru/>
- Scopus: база данных рефератов и цитирования <https://www.scopus.com/customer/profile/display.uri>

12. ПЕРЕЧЕНЬ ЛИЦЕНЗИОННОГО И СВОБОДНО РАСПРОСТРАНЯЕМОГО ПРОГРАММНОГО ОБЕСПЕЧЕНИЯ (В ТОМ ЧИСЛЕ ОТЕЧЕСТВЕННОГО), ИСПОЛЬЗУЕМОГО ПРИ ОСУЩЕСТВЛЕНИИ ОБРАЗОВАТЕЛЬНОГО ПРОЦЕССА ПО ДИСЦИПЛИНЕ (МОДУЛЮ)

Для успешного прохождения практики, обучающийся использует:

1. Microsoft Office Professional 2013
2. Microsoft Office Professional 2010
3. Комплекс Credo для ВУЗов

13 ОПИСАНИЕ МАТЕРИАЛЬНО-ТЕХНИЧЕСКОЙ БАЗЫ, НЕОБХОДИМОЙ ДЛЯ ОСУЩЕСТВЛЕНИЯ ОБРАЗОВАТЕЛЬНОГО ПРОЦЕССА ПО ДИСЦИПЛИНЕ (МОДУЛЮ)

Реализация данной учебной дисциплины (модуля) осуществляется с использованием материально-технической базы, обеспечивающей проведение всех видов учебных занятий обучающихся, предусмотренных программой учебной дисциплины (модуля), соответствующей действующим санитарным и противопожарным правилам и нормам.

14 ОСОБЕННОСТИ РЕАЛИЗАЦИИ УЧЕБНОЙ ДИСЦИПЛИНЫ (МОДУЛЯ) ДЛЯ ЛИЦ С ИНВАЛИДНОСТЬЮ И ОГРАНИЧЕННЫМИ ВОЗМОЖНОСТЯМИ ЗДОРОВЬЯ

Освоение дисциплины (модуля) для обучающихся с инвалидностью и ограниченными возможностями здоровья может быть организовано с учётом особенностей их психофизического развития, индивидуальных возможностей и необходимых специальных условий их обучения.

При реализации данной дисциплины (модуля) используются различные образовательные технологии (в том числе дистанционные) с учётом их адаптации для обучающихся-

ся с инвалидностью и ограниченными возможностями здоровья в зависимости от вида и характера ограниченных возможностей здоровья обучающихся.

Образовательные технологии используются во всех основных видах учебной работы по дисциплине (модулю) (контактная работа, самостоятельная работа, индивидуальная работа), адаптируются с учётом способностей, особенностей восприятия, готовности к освоению учебного материала, имеющегося индивидуального социально-образовательного опыта обучающихся с инвалидностью и ограниченными возможностями здоровья.

При реализации дисциплины (модуля) конкретные формы и виды самостоятельной и индивидуальной работы обучающихся с инвалидностью и ограниченными возможностями здоровья устанавливаются преподавателем. Выбор форм и видов самостоятельной и индивидуальной работы обучающихся с инвалидностью и обучающихся с ограниченными возможностями здоровья осуществляется с учётом их способностей, особенностей восприятия и готовности к освоению учебного материала.

Обучающиеся из числа лиц с ограниченными возможностями здоровья и с инвалидностью при необходимости обеспечиваются печатными и (или) электронными образовательными ресурсами (учебники, учебные пособия, материалы для самостоятельной работы и т.д.) в формах, адаптированных к ограничениям их здоровья и восприятия информации:

для лиц с нарушениями зрения:

- в печатной форме увеличенным шрифтом;
- в форме электронного документа;

для лиц с нарушениями слуха:

- в печатной форме;
- в форме электронного документа;

для лиц с нарушениями опорно-двигательного аппарата:

- в печатной форме;
- в форме электронного документа.

Данный перечень может быть конкретизирован в зависимости от контингента обучающихся.

Проведение текущего контроля успеваемости и промежуточной аттестации (конкретные формы и процедуры) для обучающихся с инвалидностью и ограниченными возможностями здоровья по дисциплине (модулю) устанавливается ФГБОУ ВО «УГГУ» самостоятельно с учётом ограничений их здоровья и доводятся до сведения обучающихся в сроки, определённые в локальных актах университета.

Процедура проведения промежуточной аттестации для обучающихся с инвалидностью и ограниченными возможностями здоровья при необходимости устанавливается с учётом индивидуальных психофизических особенностей (устно, письменно на бумаге, письменно на компьютере, в форме тестирования и т.п.). При необходимости предусматривается увеличение времени на подготовку к промежуточной аттестации, а также предоставляется дополнительное время для подготовки ответа в ходе промежуточной аттестации. При необходимости промежуточная аттестация может проводиться в несколько этапов. Возможно установление индивидуальных графиков проведения текущего контроля успеваемости и прохождения промежуточной аттестации.

Учебно-методические материалы для проведения текущего контроля успеваемости и промежуточной аттестации предоставляются в формах с учётом особенностей их психофизического развития, индивидуальных возможностей к восприятию информации.

Освоение дисциплины (модуля) и проведение процедуры оценивания результатов обучения обучающихся с инвалидностью и ограниченными возможностями здоровья предусматривает (в случае необходимости) использование специальных технических средств, необходимых им в связи с их индивидуальными особенностями. Эти средства могут быть предоставлены университетом, могут использоваться собственные технические средства.

Каждый обучающийся из числа лиц с инвалидностью и ограниченными возможностями здоровья в течение всего периода обучения при необходимости будет обеспечен индивидуальным неограниченным доступом к электронной информационно-образовательной среде УГГУ с использованием специальных технических и программных средств, содержащей электронные образовательные ресурсы, перечисленные в данной рабочей программе дисциплины (модуля) и иметь доступ к необходимому программному обеспечению, адаптированному для обучающихся инвалидов и обучающихся с ограниченными возможностями здоровья.

МИНОБРНАУКИ РОССИИ

ФГБОУ ВО «Уральский государственный горный университет»



УТВЕРЖДАЮ

Проректор по учебно-методическому
комплексу
С.А.Упоров

РАБОЧАЯ ПРОГРАММА ДИСЦИПЛИНЫ (МОДУЛЯ)

Б1.О.22 ЭКОНОМИКА И МЕНЕДЖМЕНТ ГОРНОГО ПРОИЗВОДСТВА

Специальность
21.05.04 Горное дело

Направленность (профиль)
«Маркшейдерское дело»

форма обучения: **очная, заочная**

год набора: 2022

Одобрены на заседании кафедры
Экономики и менеджмента

(название кафедры)

Зав. кафедрой

(подпись)

Мочалова Л.А.

(Фамилия И.О.)

Протокол № 1 от 09.09.2021

(Дата)

Рассмотрена методической комиссией
Горно-технологического факультета

(название факультета)

Председатель

(подпись)

Колчина Н.В.

(Фамилия И.О.)

Протокол № 2 от 08.10.2021

(Дата)

Екатеринбург

Автор: Соколова О.Г., доцент, к.э.н.

**Рабочая программа дисциплины согласована с выпускающей кафедрой
Маркшейдерского дела**

Заведующий кафедрой


подпись

А.В. Жабко
И.О. Фамилия

**Аннотация рабочей программы дисциплины (модуля)
«Экономика и менеджмент горного производства»**

Трудоемкость дисциплины (модуля): 6 з. е., 216 часов.

Форма промежуточной аттестации – экзамен.

Цель дисциплины (модуля): формирование у студентов теоретических знаний и практических навыков в области экономики и управления горным производством.

Компетенции, формируемые в процессе изучения дисциплины (модуля):

универсальные

- способен принимать обоснованные экономические решения в различных областях жизнедеятельности (УК-10)

общепрофессиональные

- способен выполнять маркетинговые исследования, проводить экономический анализ затрат для реализации технологических процессов и производства в целом (ОПК-19)

Результат изучения дисциплины (модуля):

Знать:

- основные понятия и сущность экономики предприятия;
- особенности экономической деятельности горных предприятий;
- состав и структуру материальных, финансовых и трудовых ресурсов горных предприятий;
 - методы анализа финансово-хозяйственной деятельности горного предприятия и способы повышения прибыли и рентабельности производства;
 - методы оценки инвестиционных проектов, направленных на развитие и повышение эффективности деятельности горных предприятий;
- особенности управленческой деятельности горных предприятий
- функции, принципы и методы менеджмента горнопромышленных систем;
- пути совершенствования системы управления горным предприятием.

Уметь:

- анализировать экономические проблемы и процессы;
- определять вид и организационную форму предприятия;
- проводить оценку основных экономических показателей деятельности предприятия;
 - определять потребности предприятия в материальных, трудовых и финансовых ресурсах и проводить анализ эффективности их использования;
 - проводить оценку эффективности инвестиционных проектов;
 - анализировать систему менеджмента горного предприятия и разрабатывать пути ее совершенствования.

Владеть:

- специальной терминологией и лексикой данной дисциплины;
- методами оценки эффективности использования ресурсов горного предприятия;
- навыками проведения экономического анализа затрат для реализации технологических процессов и производства в целом;
 - навыками расчёта экономических и социально-экономических показателей, характеризующих деятельность организаций;
 - навыками экономического обоснования управленческих решений с учётом принципов рационального и эффективного осуществления предпринимательской деятельности.

- методами анализа и планирования деятельности, организации и управления производством;
- навыками самостоятельного овладения новыми знаниями в области экономики и менеджмента.

1 ЦЕЛИ ОСВОЕНИЯ ДИСЦИПЛИНЫ (МОДУЛЯ)

Целью освоения учебной дисциплины (модуля) «Экономика и менеджмент горного производства» является формирование у студентов теоретических знаний и практических навыков в области экономики и управления горным предприятием.

Для достижения указанной цели необходимо (задачи курса):

- ознакомление с понятийно-категорийным аппаратом, позволяющим понять сущность экономики и управления предприятием;
- ознакомление с особенностями хозяйственной деятельности промышленного предприятия в условиях рынка;
- изучение экономических факторов производства и эффективности их использования с учетом специфики горнодобывающих предприятий;
- получение представления об основных результатах хозяйственной и финансовой деятельности предприятия;
- получение представления об основных функциях и методах управления производством.

2 ПЕРЕЧЕНЬ ПЛАНИРУЕМЫХ РЕЗУЛЬТАТОВ ОБУЧЕНИЯ ПО ДИСЦИПЛИНЕ (МОДУЛЮ)

Результаты освоения дисциплины (модуля) «Экономика и менеджмент горного производства» и формируемые у обучающихся компетенции определены в таблице 2.1.

Таблица 2.1 Формируемые компетенции и результаты обучения

| Код и наименование компетенции | Результаты обучения | | Код и наименование индикатора достижения компетенции |
|--|---------------------|---|--|
| УК-10: способен принимать обоснованные экономические решения в различных областях жизнедеятельности | знать | - основные понятия и сущность экономики предприятия; - особенности экономической деятельности горных предприятий; - состав и структуру материальных, финансовых и трудовых ресурсов горных предприятий; - методы анализа финансово-хозяйственной деятельности горного предприятия и способы повышения прибыли и рентабельности производства; - методы оценки инвестиционных проектов, направленных на развитие и повышение эффективности деятельности горных предприятий; | |
| | уметь | - анализировать экономические проблемы и процессы; - определять вид и организационную форму предприятия; - проводить оценку основных экономических показателей | |

| | | | |
|---|---------|---|--|
| | | <p>деятельности предприятия;</p> <ul style="list-style-type: none"> - определять потребности предприятия в материальных, трудовых и финансовых ресурсах и проводить анализ эффективности их использования; - проводить оценку эффективности инвестиционных проектов | |
| | владеть | <ul style="list-style-type: none"> - специальной терминологией и лексикой данной дисциплины; - методами оценки эффективности использования ресурсов горного предприятия; - навыками проведения экономического анализа затрат для реализации технологических процессов и производства в целом; - навыками расчёта экономических и социально-экономических показателей, характеризующих деятельность организаций; - навыками экономического обоснования управленческих решений с учётом принципов рационального и эффективного осуществления предпринимательской деятельности. | |
| ОПК-19: способен выполнять маркетинговые исследования, проводить экономический анализ затрат для реализации технологических процессов и производства в целом | знать | <ul style="list-style-type: none"> - особенности управленческой деятельности горных предприятий - функции, принципы и методы менеджмента горнопромышленных систем; - пути совершенствования системы управления горным предприятием | |
| | уметь | <ul style="list-style-type: none"> - анализировать систему менеджмента горного предприятия и разрабатывать пути ее совершенствования. | |
| | владеть | <ul style="list-style-type: none"> - методами анализа и планирования деятельности, организации и управления производством; - навыками самостоятельного овладения новыми знаниями в области экономики и менеджмента. | |

3 МЕСТО ДИСЦИПЛИНЫ (МОДУЛЯ) В СТРУКТУРЕ ОБРАЗОВАТЕЛЬНОЙ ПРОГРАММЫ

Дисциплина (модуль) «Экономика и менеджмент горного производства» является дисциплиной обязательной, части Блока 1 «Дисциплины (модули)» учебного плана.

4 ОБЪЕМ ДИСЦИПЛИНЫ (МОДУЛЯ) В ЗАЧЕТНЫХ ЕДИНИЦАХ С УКАЗАНИЕМ КОЛИЧЕСТВА АКАДЕМИЧЕСКИХ ЧАСОВ, ВЫДЕЛЕННЫХ НА КОНТАКТНУЮ РАБОТУ ОБУЧАЮЩИХСЯ С ПРЕПОДАВАТЕЛЕМ (ПО ВИДАМ УЧЕБНЫХ ЗАНЯТИЙ) И НА САМОСТОЯТЕЛЬНУЮ РАБОТУ

| кол-во з.е. | Трудоемкость дисциплины | | | | | | | контрольные, расчетно-графические работы, рефераты | курсовые работы (проекты) |
|-------------------------------|-------------------------|--------|-------------|--------|-----|-------|------|--|---------------------------|
| | часы | | | | | | | | |
| | общая | лекции | Практ. зан. | лабор. | СР | зачет | экз. | | |
| <i>очная форма обучения</i> | | | | | | | | | |
| 8 | 288 | 32 | 32 | - | 197 | - | 27 | + | - |
| <i>заочная форма обучения</i> | | | | | | | | | |
| 8 | 288 | 16 | 8 | - | 255 | - | 9 | + | - |

5 СОДЕРЖАНИЕ ДИСЦИПЛИНЫ (МОДУЛЯ), СТРУКТУРИРОВАННОЕ ПО ТЕМАМ (РАЗДЕЛАМ) С УКАЗАНИЕМ ОТВЕДЕННОГО НА НИХ КОЛИЧЕСТВА АКАДЕМИЧЕСКИХ ЧАСОВ И ВИДОВ УЧЕБНЫХ ЗАНЯТИЙ

5.1 Тематический план изучения дисциплины (модуля)

Для студентов очной формы обучения:

| № | Тема, раздел | Контактная работа обучающихся с преподавателем | | | Практическая подготовка | Самостоятельная работа |
|----|--|--|------------------------------|-----------------|-------------------------|------------------------|
| | | лекции | практич. занятия и др. формы | лаборат. занят. | | |
| 1. | Тема 1. Предприятие как форма организации производства. Организационные формы горных предприятий | 2 | 2 | - | | 20 |
| 2. | Тема 2. Основные фонды горных предприятий | 4 | 4 | - | | 30 |
| 3. | Тема 3. Оборотные средства предприятия | 4 | 4 | - | | 20 |
| 4. | Тема 4. Трудовые ресурсы горной промышленности. Оплата труда работников горных предприятий | 4 | 4 | - | | 20 |
| 5. | Тема 5. Себестоимость продукции горного предприятия | 4 | 4 | | | 20 |
| 6. | Тема 6. Прибыль предприятия. | 4 | 4 | | | 20 |
| 7. | Тема 7. Сущность инвестиционной деятельности | 4 | 4 | - | | 20 |

| № | Тема, раздел | Контактная работа обучающихся с преподавателем | | | Практическая подготовка | Самостоятельная работа |
|----|--|--|------------------------------|-----------------|-------------------------|------------------------|
| | | лекции | практич. занятия и др. формы | лаборат. занят. | | |
| | горных предприятий | | | | | |
| 8. | Тема 8. Основные положения, понятия, определения в менеджменте горного предприятия | 6 | 6 | | | 20 |
| 9 | Подготовка и защита контрольной работы | | | | | 27 |
| 10 | Подготовка к экзамену | | | | | 27 |
| | ИТОГО | 32 | 32 | - | | 197+27=224 |

Для студентов заочной формы обучения:

| № | Тема, раздел | Контактная работа обучающихся с преподавателем | | | Практическая подготовка | Самостоятельная работа |
|----|--|--|------------------------------|-----------------|-------------------------|------------------------|
| | | лекции | практич. занятия и др. формы | лаборат. занят. | | |
| 1. | Тема 1. Предприятие как форма организации производства. Организационные формы горных предприятий | 2 | - | - | | 25 |
| 2. | Тема 2. Основные фонды горных предприятий | 2 | 1 | - | | 30 |
| 3. | Тема 3. Оборотные средства предприятия | 2 | 1 | - | | 30 |
| 4. | Тема 4. Трудовые ресурсы горной промышленности. Оплата труда работников горных предприятий | 2 | 1 | - | | 30 |
| 5. | Тема 5. Себестоимость продукции горного предприятия | 2 | 2 | - | | 30 |
| 6 | Тема 6. Прибыль предприятия. | 2 | - | | | 30 |
| 7 | Тема 7. Сущность инвестиционной деятельности горных предприятий | 2 | - | | | 30 |
| 8 | Тема 8. Основные положения, понятия, определения в менеджменте горного предприятия | 2 | 3 | | | 30 |
| 9 | Подготовка и защита контрольной работы | | | | | 20 |
| 10 | Подготовка к экзамену | | | | | 9 |
| | ИТОГО | 16 | 8 | - | | 255+9=192 |

5.1 Содержание учебной дисциплины (модуля)

Тема 1. Предприятие как форма организации производства. Организационные формы горных предприятий Понятие предприятия, понятие горного предприятия. Экономическая свобода предприятия. Классификация предприятий. Объединения предприятий, категории горных предприятий, их специфические особенности. Основные показатели работы организаций добывающих производств России.

Тема 2. Основные фонды горных предприятий Понятие и классификация основных фондов. Виды оценки основных фондов. Баланс движения основных фондов. Износ и амортизация основных фондов. Методы расчета амортизационных отчислений для различных групп горнодобывающих предприятий. Показатели оценки использования основных фондов: состояние основных фондов, движение, обеспеченность и эффективность использования основных фондов.

Тема 3. Оборотные фонды предприятия Экономическое содержание и понятие оборотных средств. Нормирование оборотных средств. Методы расчета нормативов. Показатели эффективности использования оборотных средств. Ускорение оборачиваемости оборотных средств.

Тема 4. Трудовые ресурсы горной промышленности. Оплата труда работников горных предприятий Кадры предприятия. Классификация кадров горной промышленности. Явочный и списочный составы работников. Производительность труда, выработка, трудоемкость. Заработная плата: номинальная и реальная. Основные формы и системы оплаты труда горного предприятия.

Тема 5. Себестоимость продукции горного предприятия Себестоимость продукции (работ, услуг). Виды себестоимости. Элементы и статьи затрат, калькуляция. Формирование затрат в горнодобывающих отраслях. Расходы на горно-подготовительные работы. Расходы на добычу руды. Расчет затрат на переработку руды на обогатительных фабриках. Прибыль (убыток) от реализации продукции.

Тема 6. Прибыль предприятия.

Прибыль как основной результат финансовой деятельности предприятия. Виды прибыли. Экономическая прибыль и особенности налогообложения прибыли. Порядок расчета чистой прибыли. Распределение прибыли. Рентабельность производства, продукции, активов и продаж

Тема 7. Сущность инвестиционной деятельности предприятия.

Экономическая сущность инвестиций. Виды инвестиций. Классификация инвестиций в реальные активы. Инвестиционный проект: понятие, содержание, участники, жизненный цикл. ТЭО проекта, его назначение, разделы. Эффективность инвестиционных проектов, принципы ее оценки. Показатели оценки коммерческой эффективности инвестиционных проектов.

Тема 8. Основные положения, понятия, определения в менеджменте горного предприятия

Менеджмент, управление. Управление как процесс: планирование, организация, мотивация, контроль. Управление горным предприятием, особенности.

6 ОБРАЗОВАТЕЛЬНЫЕ ТЕХНОЛОГИИ

Освоение дисциплины (модуля) предусматривает репродуктивные (информационные лекции, опросы, работа с книгой и т.д.); активные (доклады, работа с информационными ресурсами, решение задач, кейсов и проч.); интерактивные (бизнес-кейсы, групповые дискуссии, тренинги, анализ ситуаций, деловые и ролевые игры, круглые столы, иные) технологии обучения.

7 ПЕРЕЧЕНЬ УЧЕБНО-МЕТОДИЧЕСКОГО ОБЕСПЕЧЕНИЯ ДЛЯ САМОСТОЯТЕЛЬНОЙ РАБОТЫ ОБУЧАЮЩИХСЯ ПО ДИСЦИПЛИНЕ (МОДУЛЮ)

Для организации самостоятельной работы обучающихся по изучению дисциплины «Экономика и менеджмент горного производства» кафедрой подготовлено *Учебно-методическое пособие для самостоятельной и аудиторной работы студентов.*

Для выполнения контрольной работы студентами кафедрой подготовлены **Методические рекомендации и задания к контрольной работе для студентов.**

Форма контроля самостоятельной работы студентов – проверка на практическом (семинарском) занятии, защита контрольной работы, экзамен (тест, практико-ориентированное задание).

8 ОЦЕНОЧНЫЕ МАТЕРИАЛЫ ДЛЯ ПРОВЕДЕНИЯ ТЕКУЩЕГО КОНТРОЛЯ УСПЕВАЕМОСТИ И ПРОМЕЖУТОЧНОЙ АТТЕСТАЦИИ ОБУЧАЮЩИХСЯ ПО ДИСЦИПЛИНЕ (МОДУЛЮ)

Оценка результатов обучения осуществляется в ходе текущего и промежуточного контроля формирования заявленных компетенций на этапе освоения данной дисциплины.

Текущий контроль знаний, умений, владений как результат формирования компетенций осуществляется в ходе аудиторных занятий, проводимых по расписанию.

Формы и методы текущего контроля: экспертное наблюдение и оценка результата деятельности обучающегося на учебных занятиях, экспертная оценка выполненных самостоятельных работ, оценка результатов оценочных мероприятий.

Оценочные средства: опрос, доклад с презентацией, практико-ориентированное задание, контрольная работа.

| <i>№ п/п</i> | <i>Тема</i> | <i>Конкретизированные результаты обучения</i> | <i>Оценочные средства</i> |
|------------------|--|---|----------------------------------|
| 1. | Тема 1. Предприятие как форма организации производства. Организационные формы горных предприятий | <i>Знать:</i> - основные понятия и сущность экономики предприятия; - особенности экономической деятельности горных предприятий; <i>Уметь:</i> - определять вид и организационную форму предприятия; - анализировать экономические проблемы и процессы; <i>Владеть:</i> - специальной терминологией и лексикой данной дисциплины; - навыками самостоятельного приобретения знаний в области экономики | Опрос, доклад с презентацией |
| 2. | Тема 2. Основные фонды горных предприятий | <i>Знать:</i> - состав и структуру материальных, финансовых и трудовых ресурсов горных предприятий; <i>Уметь:</i> - определять потребности предприятия в материальных, трудовых и финансовых ресурсах и проводить анализ эффективности их использования; <i>Владеть:</i> - методами оценки эффективности использования ресурсов горного предприятия; | опрос, , |
| 3. | Тема 3. Оборотные средства предприятия | <i>Знать:</i> - состав и структуру материальных, финансовых и трудовых ресурсов горных предприятий; <i>Уметь:</i> - определять потребности предприятия в материальных, трудовых и финансовых ресурсах и проводить анализ эффективности их использования; <i>Владеть:</i> - методами оценки эффективности использования ресурсов горного предприятия; | опрос, |
| 4. | Тема 4. Трудовые ресурсы горной промышленности. Оплата труда работников горных предприятий | <i>Знать:</i> - состав и структуру материальных, финансовых и трудовых ресурсов горных предприятий; <i>Уметь:</i> - определять потребности предприятия в материальных, трудовых и финансовых ресурсах и проводить анализ эффективности их использования; <i>Владеть:</i> - методами оценки эффективности использования ресурсов горного предприятия; | опрос, |
| 5. | Тема 5. Себестоимость продукции горного предприятия | <i>Знать:</i> - состав и структуру материальных, финансовых и трудовых ресурсов горных предприятий; <i>Уметь:</i> - определять потребности предприятия в материальных, трудовых и финансовых ресурсах и проводить анализ эффективности их использования; <i>Владеть:</i> - навыками проведения экономического анализа | практико-ориентированное задание |

| | | | |
|----|--|--|--|
| | | затрат для реализации технологических процессов и производства в целом; | |
| 6. | Тема 6. Прибыль предприятия. | <i>Знать:</i> - методы анализа финансово-хозяйственной деятельности горного предприятия и способы повышения прибыли и рентабельности производства; <i>Уметь:</i> - проводить оценку основных экономических показателей деятельности предприятия; <i>Владеть:</i> - навыками расчёта экономических и социально-экономических показателей, характеризующих деятельность организаций. | практико-ориентированное задание |
| 7. | Тема 7. Сущность инвестиционной деятельности горных предприятий | <i>Знать:</i> - методы оценки инвестиционных проектов, направленных на развитие и повышение эффективности деятельности горных предприятий; <i>Уметь:</i> - проводить оценку эффективности инвестиционных проектов; <i>Владеть:</i> - навыками экономического обоснования управленческих решений с учётом принципов рационального и эффективного осуществления предпринимательской деятельности. | Доклад с презентацией |
| 8. | Тема 8. Основные положения, понятия, определения в менеджменте горного предприятия | <i>Знать:</i> - особенности управленческой деятельности горных предприятий; - функции, принципы и методы менеджмента горнопромышленных систем; - пути совершенствования системы управления горным предприятием. <i>Уметь:</i> - анализировать систему менеджмента горного предприятия и разрабатывать пути ее совершенствования. <i>Владеть:</i> - методами анализа и планирования деятельности, организации и управления производством. | доклад с презентацией ; практико-ориентированное задание |
| 9. | Контрольная работа | <i>Знать:</i> - основные понятия и сущность экономики предприятия; (1) - особенности экономической деятельности горных предприятий;(2) - состав и структуру материальных, финансовых и трудовых ресурсов горных предприятий; - методы анализа финансово-хозяйственной деятельности горного предприятия и способы повышения прибыли и рентабельности производства; (7) - особенности управленческой деятельности горных предприятий (9) - функции, принципы и методы менеджмента горнопромышленных систем;(9) - пути совершенствования системы управления горным предприятием. (9) <i>Уметь:</i> - анализировать экономические проблемы и процессы (1) - определять вид и организационную форму предприятия (2) - проводить оценку основных экономических показателей деятельности предприятия; (7) - определять потребности предприятия в материальных, трудовых и финансовых ресурсах и проводить анализ эффективности их использования; (3,4,5,6) - анализировать систему менеджмента горного предприятия и разрабатывать пути ее совершенствования. (9) <i>Владеть:</i> - специальной терминологией и лексикой данной дисциплины; (1) - методами оценки эффективности использования ресурсов горного предприятия; (3,4,5) - навыками проведения экономического анализа затрат для реализации технологических процессов и производства в целом (6) | Контрольная работа |

| | | | |
|--|--|--|--|
| | | <ul style="list-style-type: none"> - навыками расчёта экономических и социально-экономических показателей, характеризующих деятельность организаций. (7) - методами анализа и планирования деятельности, организации и управления производством; (9) - навыками самостоятельного овладения новыми знаниями в области экономики. (1) | |
|--|--|--|--|

Промежуточная аттестация по итогам освоения дисциплины проводится в форме экзамена.

Для осуществления текущего контроля знаний, умений, владений и промежуточной аттестации обучающихся используется комплект оценочных средств по дисциплине (модулю).

При реализации дисциплины (модуля) используется балльно-рейтинговая система оценки учебной деятельности в соответствии с Положением о балльно-рейтинговой системе оценки учебной деятельности (учебном рейтинге) обучающихся в ФГБОУ ВО «Уральский государственный горный университет» (СМК ОД.Пл.04-06.222-2021).

Распределение баллов в рамках текущего рейтинга и рейтинга промежуточной аттестации по учебной дисциплине (модулю) представлены в комплекте оценочных средств по дисциплине (модулю).

Полученные значения учебного рейтинга обучающихся по учебной дисциплине «Экономика и менеджмент горного производства» в баллах переводятся в оценки, выставляемые по следующей шкале:

| Количество баллов | Отметка за экзамен/ зачёт с оценкой | Отметка о зачёте |
|-------------------|-------------------------------------|------------------|
| 80-100 | Отлично | Зачтено |
| 65-79 | Хорошо | |
| 50-64 | Удовлетворительно | |
| 0-49 | Неудовлетворительно | Не зачтено |

9 МЕТОДИЧЕСКИЕ УКАЗАНИЯ ДЛЯ ОБУЧАЮЩИХСЯ ПО ОСВОЕНИЮ ДИСЦИПЛИНЫ (МОДУЛЯ)

Алгоритм работы студентов для качественного усвоения дисциплины включает в себя следующие действия:

1. Изучение рабочей программы дисциплины, что позволит правильно сориентироваться в системе требований, предъявляемых к студенту со стороны преподавателя.
2. Посещение и конспектирование лекций.
3. Обязательная подготовка к практическим (семинарским), лабораторным занятиям.
4. Изучение основной и дополнительной литературы, нормативных правовых актов, интернет-источников.
5. Выполнение всех видов самостоятельной работы.

10 ПЕРЕЧЕНЬ УЧЕБНОЙ ЛИТЕРАТУРЫ, НЕОБХОДИМОЙ ДЛЯ ОСВОЕНИЯ ДИСЦИПЛИНЫ (МОДУЛЯ)

10.1 Основная литература

| № п/п | Наименование | Кол-во экз. |
|-------|--|-------------|
| 1 | Экономика горного предприятия: учебник / под ред. В. Е. Стровского, С. В. Макаровой, В. Г. Жукова. Екатеринбург: Изд-во УГГУ, 2018. 340 с. | 90 |
| 2 | Коршунов В.В. Экономика организации: Учебник и практикум / Коршунов В.В. – М.- Юрайт, 2016, - 408с. | 10 |
| 3 | Савицкая, Г. В. Экономический анализ: учебник / Г. В. Савицкая. - 14-е изд., перераб. и доп. - Москва : ИНФРА-М, 2017. - 649 с. | 30 |
| 4 | Экономика предприятия [Электронный ресурс]: учебное пособие/ Е.М. Белый [и др.].— Электрон. текстовые данные.— М.: Русайнс, 2015.— 172 с.— Режим доступа: http://www.iprbookshop.ru/49005 .— ЭБС «IPRbooks», по паролю; | Эл. ресурс |
| 5 | Савчук В.П. Диагностика предприятия. Поддержка управленческих решений [Электронный ресурс]/ Савчук В.П.— Электрон. текстовые данные.— М.: БИНОМ. Лаборатория знаний, 2015.— 175 с.— Режим доступа: http://www.iprbookshop.ru/37036 .— ЭБС «IPRbooks», по паролю; | Эл. ресурс |

10.2 Дополнительная литература

| № п/п | Наименование | Кол-во экз. |
|-------|---|-------------|
| 1 | Экономика, организация и управление горными предприятиями цветной металлургии [Текст]: сб. ст. Горного информационно-аналитического бюллетеня / Московский государственный горный университет. N 3, 2004. - 46 с. | 41 |
| 2 | Чернова, М. В. Аудит и анализ при банкротстве: теория и практика: монография / М. В. Чернова. - Москва: ИНФРА-М, 2017. - 207 с. | 10 |
| 3 | Экономические, экологические и социальные проблемы горной промышленности Урала: сборник научных статей / Уральский государственный горный университет; под ред. Н. В. Гревцева, И. А. Коха. - Екатеринбург: УГГУ, 2017. - 155 с. | 2 |
| 4 | Чайников В.В. Экономика предприятия (организации) [Электронный ресурс]: учебное пособие / В.В. Чайников, Д.Г. Лапин. — Электрон. текстовые данные. — М.: Российский новый университет, 2010. — 480 с. — 978-5-89789-051-4. — Режим доступа: http://www.iprbookshop.ru/21343.html | Эл. ресурс |
| 5 | Ефимов О.Н. Экономика предприятия [Электронный ресурс]: учебное пособие / О.Н. Ефимов. — Электрон. текстовые данные. — Саратов: Вузовское образование, 2014. — 732 с. — 2227-8397. — Режим доступа: http://www.iprbookshop.ru/23085.html | Эл. ресурс |

10.3 Нормативные правовые акты

1. Гражданский кодекс Российской Федерации (часть первая) от 30.11.1994 N 51-ФЗ (последняя ред.) (с изм. и доп.); Режим доступа: ИПС «КонсультантПлюс».
2. Налоговый кодекс Российской Федерации (часть первая) от 31.07.1998 N 146-ФЗ (последняя ред.) (с изм. и доп.); Режим доступа: ИПС «КонсультантПлюс».

3. Федеральный закон "О несостоятельности (банкротстве)" от 26.10.2002 N 127-ФЗ (последняя редакция). Режим доступа: ИПС «КонсультантПлюс».

11 ПЕРЕЧЕНЬ РЕСУРСОВ ИНФОРМАЦИОННО – ТЕЛЕКОММУНИКАЦИОННОЙ СЕТИ «ИНТЕРНЕТ», НЕОБХОДИМЫХ ДЛЯ ОСВОЕНИЯ ДИСЦИПЛИНЫ (МОДУЛЯ), СОВРЕМЕННЫХ ПРОФЕССИОНАЛЬНЫХ БАЗ ДАННЫХ, ИНФОРМАЦИОННЫХ СПРАВОЧНЫХ СИСТЕМ

1. Национальный открытый университет «ИНТУИТ» <http://www.intuit.ru/>
2. Федеральный портал Российское образование <http://www.edu.ru/>
3. Федеральный образовательный портал Экономика Социология Менеджмент <http://www.ecsocman.edu.ru>
4. Экономика и управление на предприятиях: научно-образовательный портал <http://eup.ru/>
5. Административно-управленческий портал AUP.RU <http://www.aup.ru/>
6. Горнопромышленный портал России: информационно-аналитический <http://www.miningexpo.ru/news>

Базы данных

Scopus: база данных рефератов и цитирования

<https://www.scopus.com/customer/profile/display.uri>

E-library: электронная научная библиотека: <https://elibrary.ru>

12 ПЕРЕЧЕНЬ ЛИЦЕНЗИОННОГО И СВОБОДНО РАСПРОСТРАНЯЕМОГО ПРОГРАММНОГО ОБЕСПЕЧЕНИЯ (В ТОМ ЧИСЛЕ ОТЕЧЕСТВЕННОГО), ИСПОЛЬЗУЕМОГО ПРИ ОСУЩЕСТВЛЕНИИ ОБРАЗОВАТЕЛЬНОГО ПРОЦЕССА ПО ДИСЦИПЛИНЕ (МОДУЛЮ)

1. Microsoft Windows 8.1 Professional
2. Microsoft Office Professional 2013

13 ОПИСАНИЕ МАТЕРИАЛЬНО-ТЕХНИЧЕСКОЙ БАЗЫ, НЕОБХОДИМОЙ ДЛЯ ОСУЩЕСТВЛЕНИЯ ОБРАЗОВАТЕЛЬНОГО ПРОЦЕССА ПО ДИСЦИПЛИНЕ (МОДУЛЮ)

Реализация данной учебной дисциплины (модуля) осуществляется с использованием материально-технической базы, обеспечивающей проведение всех видов учебных занятий обучающихся, предусмотренных программой учебной дисциплины (модуля), соответствующей действующим санитарным и противопожарным правилам и нормам.

14 ОСОБЕННОСТИ РЕАЛИЗАЦИИ УЧЕБНОЙ ДИСЦИПЛИНЫ (МОДУЛЯ) ДЛЯ ЛИЦ С ИНВАЛИДНОСТЬЮ И ОГРАНИЧЕННЫМИ ВОЗМОЖНОСТЯМИ ЗДОРОВЬЯ

Освоение дисциплины (модуля) для обучающихся с инвалидностью и ограниченными возможностями здоровья может быть организовано с учётом особенностей их психофизического развития, индивидуальных возможностей и необходимых специальных условий их обучения.

При реализации данной дисциплины (модуля) используются различные образовательные технологии (в том числе дистанционные) с учётом их адаптации для

обучающихся с инвалидностью и ограниченными возможностями здоровья в зависимости от вида и характера ограниченных возможностей здоровья обучающихся.

Образовательные технологии используются во всех основных видах учебной работы по дисциплине (модулю) (контактная работа, самостоятельная работа, индивидуальная работа), адаптируются с учётом способностей, особенностей восприятия, готовности к освоению учебного материала, имеющегося индивидуального социально-образовательного опыта обучающихся с инвалидностью и ограниченными возможностями здоровья.

При реализации дисциплины (модуля) конкретные формы и виды самостоятельной и индивидуальной работы обучающихся с инвалидностью и ограниченными возможностями здоровья устанавливаются преподавателем. Выбор форм и видов самостоятельной и индивидуальной работы обучающихся с инвалидностью и обучающихся с ограниченными возможностями здоровья осуществляется с учётом их способностей, особенностей восприятия и готовности к освоению учебного материала.

Обучающиеся из числа лиц с ограниченными возможностями здоровья и с инвалидностью при необходимости обеспечиваются печатными и (или) электронными образовательными ресурсами (учебники, учебные пособия, материалы для самостоятельной работы и т.д.) в формах, адаптированных к ограничениям их здоровья и восприятия информации:

- для лиц с нарушениями зрения:
- в печатной форме увеличенным шрифтом;
- в форме электронного документа;

- для лиц с нарушениями слуха:
- в печатной форме;
- в форме электронного документа;

- для лиц с нарушениями опорно-двигательного аппарата:
- в печатной форме;
- в форме электронного документа.

Данный перечень может быть конкретизирован в зависимости от контингента обучающихся.

Проведение текущего контроля успеваемости и промежуточной аттестации (конкретные формы и процедуры) для обучающихся с инвалидностью и ограниченными возможностями здоровья по дисциплине (модулю) устанавливается ФГБОУ ВО «УГГУ» самостоятельно с учётом ограничений их здоровья и доводятся до сведения обучающихся в сроки, определённые в локальных актах университета.

Процедура проведения промежуточной аттестации для обучающихся с инвалидностью и ограниченными возможностями здоровья при необходимости устанавливается с учётом индивидуальных психофизических особенностей (устно, письменно на бумаге, письменно на компьютере, в форме тестирования и т.п.). При необходимости предусматривается увеличение времени на подготовку к промежуточной аттестации, а также предоставляется дополнительное время для подготовки ответа в ходе промежуточной аттестации. При необходимости промежуточная аттестация может проводиться в несколько этапов. Возможно установление индивидуальных графиков проведения текущего контроля успеваемости и прохождения промежуточной аттестации.

Учебно-методические материалы для проведения текущего контроля успеваемости и промежуточной аттестации предоставляются в формах с учётом особенностей их психофизического развития, индивидуальных возможностей к восприятию информации.

Освоение дисциплины (модуля) и проведение процедуры оценивания результатов обучения обучающихся с инвалидностью и ограниченными возможностями здоровья предусматривает (в случае необходимости) использование специальных технических средств, необходимых им в связи с их индивидуальными особенностями. Эти средства могут быть предоставлены университетом, могут использоваться собственные технические средства.

Каждый обучающийся из числа лиц с инвалидностью и ограниченными возможностями здоровья в течение всего периода обучения при необходимости будет обеспечен

индивидуальным неограниченным доступом к электронной информационно-образовательной среде УГГУ с использованием специальных технических и программных средств, содержащей электронные образовательные ресурсы, перечисленные в данной рабочей программе дисциплины (модуля) и иметь доступ к необходимому программному обеспечению, адаптированному для обучающихся инвалидов и обучающихся с ограниченными возможностями здоровья.



УТВЕРЖДАЮ
Проректор по учебно-методическому
комплексу
С.А.Упоров

РАБОЧАЯ ПРОГРАММА ДИСЦИПЛИНЫ (МОДУЛЯ)

Б1.О.23 СОПРОТИВЛЕНИЕ МАТЕРИАЛОВ

Специальность - **21.05.04 Горное дело**

Направленность (профиль) – Маркшейдерское дело

форма обучения: очная, заочная

год набора: 2022

Одобен на заседании кафедры

Технической механики

(название кафедры)

Зав. кафедрой

(подпись)

Волков Е.Б.

(Фамилия И.О.)

Протокол № 1 от 17.09.2021

(Дата)

Рассмотрен методической комиссией
факультета

Горно-технологического

(название факультета)

Председатель

(подпись)

Колчина Н.В.

(Фамилия И.О.)

Протокол № 2 от 08.10.2021


(Дата)

Екатеринбург

Автор: Афанасьев А.И., д.т.н., проф.

Рабочая программа дисциплины (модуля) согласована с выпускающей кафедрой МД

Зав. кафедрой



подпись

А.В. Жабко

И.О. Фамилия

**Аннотация рабочей программы дисциплины (модуля)
«Сопротивление материалов»**

Трудоемкость дисциплины (модуля): 3 з.е. 108 часа.

Форма промежуточной аттестации – зачет

Цель дисциплины (модуля): формирование цельного представления о механических законах деформирования элементов конструкций при их нагружении, а также навыков составления и решения уравнений равновесия внешних и внутренних силовых факторов с анализом полученных результатов.

Компетенции, формируемые в процессе изучения дисциплины (модуля):

универсальные

- способен осуществлять критический анализ проблемных ситуаций на основе системного подхода, выработать стратегию действий (УК-1).

Результат изучения дисциплины (модуля):

Знать:

- основы расчета на прочность и жесткость типовых несущих элементов конструкций;
- основы расчета на прочность статически неопределимых элементов конструкций;
- основы расчета на устойчивость опорных элементов конструкций.

Уметь:

- рассчитывать несущие элементы конструкций на прочность при различных видах нагрузок;
- рассчитывать деформации элементов конструкций при сжатии, растяжении, изгибе, кручении и сложном нагружении;
- использовать компьютерные программы для расчета и проектирования типовых деталей;
- определять геометрические характеристики сечений и устойчивость опорных элементов конструкций.

Владеть:

- базовыми навыками в области механики, необходимыми для освоения общепрофессиональных и специальных дисциплин.

1 ЦЕЛИ ОСВОЕНИЯ ДИСЦИПЛИНЫ (МОДУЛЯ)

Целью освоения учебной дисциплины (модуля) «Соппротивление материалов» является ознакомление студентов с основами обеспечения технологической безопасности в горном деле путём расчётов элементов конструкций на прочность, жесткость и устойчивость при различных видах нагрузок.

Для достижения указанной цели необходимо:

- изучение законов механических процессов деформирования элементов металлоконструкций и машин, знание границ их применения;
- приобретение навыков теоретического и практического исследования механических процессов нагружения деталей;
- овладение фундаментальными принципами и методами решения научно-технических задач;
- приобретение умений для последующего обучения и профессиональной деятельности.

2 ПЕРЕЧЕНЬ ПЛАНИРУЕМЫХ РЕЗУЛЬТАТОВ ОБУЧЕНИЯ ПО ДИСЦИПЛИНЕ (МОДУЛЮ)

Результаты освоения дисциплины (модуля) «Соппротивление материалов» и формируемые у обучающихся компетенции определены в таблице 2.1.

Таблица 2.1 – Формируемые компетенции и результаты обучения

| Код и наименование компетенции | Результаты обучения | | Код и наименование индикатора достижения компетенции |
|--|---------------------|--|---|
| УК-1: способен осуществлять критический анализ проблемных ситуаций на основе системного подхода, вырабатывать стратегию действий | знать | - основы расчета на прочность и жесткость типовых элементов конструкций; - основы расчета на прочность статически неопределимых элементов конструкций; - основы расчета на устойчивость опорных элементов | УК-1.1. Выбирает информационные ресурсы для поиска информации в соответствии с поставленной задачей. |
| | уметь | - рассчитывать элементы на прочность при различных видах нагрузок; - рассчитывать деформации элементов при сжатии, растяжении, изгибе, кручении и сложном нагружении; - использовать компьютерные программы для расчета и проектирования типовых деталей; - определять геометрические характеристики сечений и устойчивость опорных элементов | УК-1.3. Систематизирует обнаруженную информацию, полученную из разных источников, в соответствии с требованиями условиями задачи. |
| | ладеть | - базовыми навыками в области механики, необходимыми для освоения общепрофессиональных и специальных дисциплин. | УК-1.4. Использует системный подход для решения поставленных задач. |

3 МЕСТО ДИСЦИПЛИНЫ (МОДУЛЯ) В СТРУКТУРЕ ОБРАЗОВАТЕЛЬНОЙ ПРОГРАММЫ

Дисциплина (модуль) является дисциплиной обязательной части, Блока 1 «Дисциплины (модули)» учебного плана.

**4 ОБЪЕМ ДИСЦИПЛИНЫ (МОДУЛЯ) В ЗАЧЕТНЫХ ЕДИНИЦАХ
С УКАЗАНИЕМ КОЛИЧЕСТВА АКАДЕМИЧЕСКИХ ЧАСОВ, ВЫДЕЛЕННЫХ НА
КОНТАКТНУЮ РАБОТУ ОБУЧАЮЩИХСЯ С ПРЕПОДАВАТЕЛЕМ (ПО ВИДАМ
УЧЕБНЫХ ЗАНЯТИЙ) И НА САМОСТОЯТЕЛЬНУЮ РАБОТУ**

| кол-во з.е. | Трудоемкость дисциплины | | | | | | | контрольные, расчетно- графические работы, ре- фераты | курсовые работы (проекты) |
|-------------------------------|-------------------------|--------|------------|--------|----|-------|------|---|---------------------------------|
| | часы | | | | | | | | |
| | общая | лекции | практ.зан. | лабор. | СР | зачет | экз. | | |
| <i>очная форма обучения</i> | | | | | | | | | |
| 3 | 108 | 32 | 16 | | 51 | | 9 | контр. раб. | |
| <i>заочная форма обучения</i> | | | | | | | | | |
| 3 | 108 | 6 | 6 | | 87 | | 9 | контр. раб. | |

**5 СОДЕРЖАНИЕ ДИСЦИПЛИНЫ (МОДУЛЯ),
СТРУКТУРИРОВАННОЕ ПО ТЕМАМ (РАЗДЕЛАМ) С УКАЗАНИЕМ
ОТВЕДЕННОГО НА НИХ КОЛИЧЕСТВА АКАДЕМИЧЕСКИХ ЧАСОВ И ВИДОВ
УЧЕБНЫХ ЗАНЯТИЙ**

5.1 Тематический план изучения дисциплины (модуля)

Для студентов очной формы обучения

| № | Тема | Контактная работа обучающихся с преподавателем | | | Практиче- ская подготовка | Самостоя- тельная рабо- та |
|---|---|---|-----------------------------------|--------------------|---------------------------------|----------------------------------|
| | | лекции | практич. занятия/ др. формы | лаборат. работы | | |
| 1 | Гипотезы сопротивления материалов. Понятие напряжений и деформаций. | 3 | | | | 6 |
| 2 | Геометрические характеристики плоских сечений. | 4 | 2 | | | 6 |
| 3 | Сдвиг и кручение. Расчет на прочность. | 4 | 2 | | | 6 |
| 4 | Изгиб балок. Напряжения при прямом поперечном изгибе. Косой изгиб. | 8 | 4 | | | 8 |
| 5 | Деформации при изгибе. | 6 | 4 | | | 8 |
| 6 | Внецентренное растяжение-сжатие. | 4 | 2 | | | 6 |
| 7 | Устойчивость стержней. | 3 | 2 | | | 6 |
| 8 | Выполнение контрольной работы. | | | | | 5 |
| 9 | Подготовка к экзамену | | | | | 9 |
| | ИТОГО | 32 | 16 | | | 60 |

Для студентов заочной формы обучения:

| № | Тема | Контактная работа обучающихся с преподавателем | | | Практическая подготовка | Самостоятельная работа |
|---|---|--|-----------------------------|----------------|-------------------------|------------------------|
| | | лекции | практич. занятия/ др. формы | лаборат.занят. | | |
| 1 | Гипотезы сопротивления материалов. Понятие напряжений и деформаций. | 1 | | | | 10 |
| 2 | Геометрические характеристики плоских сечений. | 1 | 1,5 | | | 10 |
| 3 | Сдвиг и кручение. Расчет на прочность. | 1 | 1,5 | | | 10 |
| 4 | Изгиб балок. Напряжения при прямом поперечном изгибе. Косой изгиб. | 1 | 1 | | | 10 |
| 5 | Деформации при изгибе. | 1 | 1 | | | 10 |
| 6 | Внецентренное растяжение-сжатие. | 0,5 | 0,5 | | | 10 |
| 7 | Устойчивость стержней. | 0,5 | 0,5 | | | 10 |
| 8 | Выполнение контрольной работы. | | | | | 17 |
| 9 | Подготовка к экзамену | | | | | 9 |
| | ИТОГО | 6 | 6 | | | 96 |

5.2 Содержание учебной дисциплины (модуля)

Тема 1: Гипотезы сопротивления материалов. Понятие напряжений и деформаций.

Основные гипотезы сопротивления материалов. Основные виды элементов конструкций (стержень, брус, балка, вал, торсион, пластина). Метод сечений. Определение напряжений. Упругие и пластические деформации. Закон Гука. Деформации растяжения-сжатия, изгиба, кручения, сдвига и комбинированные. Расчет статически определимых стержней переменного сечения на прочность и жесткость. Примеры решения задач.

Тема 2: Геометрические характеристики плоских сечений.

Основные определения характеристик: статический момент площади сечения, момент инерции площади сечения, центр тяжести сечения. Моменты инерции сечений при переносе и повороте осей. Главные и центральные оси инерции. Радиус инерции. Моменты инерции треугольника, круга, прямоугольника. Моменты инерции составных элементов. Примеры решения задач.

Тема 3: Сдвиг и кручение. Расчет на прочность.

Напряжения при сдвиге и кручении. Закон Гука при кручении. Расчет деформаций при кручении. Расчет на прочность и жесткость сплошных и пустотелых валов.

Тема 4: Изгиб балок. Напряжения при прямом поперечном изгибе. Косой изгиб.

Виды опорных узлов и определение реакций опор статически определимых балок. Поперечная сила и изгибающий момент. Контрольные правила при построении эпюр поперечных сил и моментов. Напряжения сдвига и изгиба. Проверка балки на прочность по напряжениям изгиба и сдвига. Напряжения в балке при косом изгибе. Примеры решения задач.

Тема 5: Деформации при изгибе.

Уравнение изогнутой оси балки. Метод непосредственного интегрирования уравнения изогнутой оси. Метод начальных параметров. Расчет деформаций при косом изгибе. Расчет на жесткость. Примеры решения задач.

Тема 6: Внецентренное растяжение-сжатие.

Расчет напряжений при внецентренном растяжении-сжатии. Ядро сечения. Нейтральная ось. Примеры решения задач.

Тема 7: Устойчивость стержней.

Уравнение изогнутой оси стержня при сжатии (уравнение Эйлера). Расчет критической силы. Расчет стержней на устойчивость. Примеры решения задач.

6 ОБРАЗОВАТЕЛЬНЫЕ ТЕХНОЛОГИИ

Освоение дисциплины (модуля) предусматривает репродуктивные (информационные лекции, опросы, работа с книгой и т.д.); активные (доклады, работа с информационными ресурсами, решение задач, кейсов и проч.); интерактивные (бизнес-кейсы, групповые дискуссии, тренинги, анализ ситуаций, деловые и ролевые игры, круглые столы, иные) технологии обучения.

7 ПЕРЕЧЕНЬ УЧЕБНО-МЕТОДИЧЕСКОГО ОБЕСПЕЧЕНИЯ ДЛЯ САМОСТОЯТЕЛЬНОЙ РАБОТЫ ОБУЧАЮЩИХСЯ ПО ДИСЦИПЛИНЕ (МОДУЛЮ)

Для организации самостоятельной работы обучающихся по изучению дисциплины кафедрой подготовлены *Методические указания по организации самостоятельной работы и задания для обучающихся.*

Для выполнения контрольной работы студентами кафедрой подготовлены *Методические рекомендации и задания к контрольной работе для обучающихся.*

Форма контроля самостоятельной работы студентов – проверка на практическом занятии, контрольная работа, зачет.

8 ОЦЕНОЧНЫЕ МАТЕРИАЛЫ ДЛЯ ПРОВЕДЕНИЯ ТЕКУЩЕГО КОНТРОЛЯ УСПЕВАЕМОСТИ И ПРОМЕЖУТОЧНОЙ АТТЕСТАЦИИ ОБУЧАЮЩИХСЯ ПО ДИСЦИПЛИНЕ (МОДУЛЮ)

Оценка результатов обучения осуществляется в ходе текущего контроля успеваемости и промежуточной аттестации.

Формы и методы текущего контроля: экспертное наблюдение и оценка результата деятельности обучающегося на учебных занятиях, экспертная оценка выполненных самостоятельных работ, оценка результатов оценочных мероприятий.

Оценочные средства: расчетно-графическая работа (задание); тест.

| № | Тема | Конкретизированные результаты обучения | Оценочные средства |
|---|---|---|--------------------|
| 1 | Гипотезы сопротивления материалов. Понятие напряжений и деформаций. | <i>знание:</i> - основ расчета на прочность и жесткость типовых элементов конструкций; | РГР, тест |
| 2 | Геометрические характеристики плоских сечений. | - основ расчета на прочность статически неопределимых элементов конструкций; | |
| 3 | Сдвиг и кручение. Расчет на прочность. | - основы расчета на устойчивость опорных элементов; | |
| 4 | Изгиб балок. Напряжения при прямом поперечном изгибе. Косой изгиб. | <i>умение:</i> - рассчитывать элементы на прочность при различных видах нагрузок; | |
| 5 | Деформации при изгибе. | - рассчитывать деформации элементов при сжатии, растяжении, изгибе, кручении и | |
| 6 | Внецентренное растяжение-сжатие. | | |

| | | | |
|---|------------------------|---|--|
| 7 | Устойчивость стержней. | сложном нагружении; - использовать компьютерные программы для расчета и проектирования типовых деталей; - определять геометрические характеристики сечений и устойчивость опорных элементов; <i>владение:</i> - базовыми навыками в области механики, необходимыми для освоения общепрофессиональных и специальных дисциплин. | |
|---|------------------------|---|--|

Промежуточная аттестация по итогам освоения дисциплины проводится в форме зачета.

Для осуществления текущего контроля знаний, умений, владений и промежуточной аттестации обучающихся используется комплект оценочных средств по дисциплине (модулю).

При реализации дисциплины используется балльно-рейтинговая система оценки учебной деятельности в соответствии с Положением о балльно-рейтинговой системе оценки учебной деятельности (учебном рейтинге) обучающихся в ФГБОУ ВО «Уральский государственный горный университет» (СМК ОД.Пл.04-06.222-2021).

Распределение баллов в рамках текущего рейтинга и рейтинга промежуточной аттестации по учебной дисциплине представлены в комплекте оценочных средств по дисциплине.

Полученные значения учебного рейтинга обучающихся по учебной дисциплине в баллах переводятся в оценки, выставляемые по следующей шкале:

| Количество баллов | Отметка за экзамен/ зачёт с оценкой | Отметка о зачёте |
|-------------------|-------------------------------------|------------------|
| 80-100 | Отлично | Зачтено |
| 65-79 | Хорошо | |
| 50-64 | Удовлетворительно | |
| 0-49 | Неудовлетворительно | Не зачтено |

9 МЕТОДИЧЕСКИЕ УКАЗАНИЯ ДЛЯ ОБУЧАЮЩИХСЯ ПО ОСВОЕНИЮ ДИСЦИПЛИНЫ (МОДУЛЯ)

Алгоритм работы студентов для качественного усвоения дисциплины включает в себя следующие действия:

1. Изучение рабочей программы дисциплины, что позволяет правильно сориентироваться в системе требований, предъявляемых к студенту со стороны преподавателя.
2. Посещение и конспектирование лекций.
3. Обязательная подготовка к практическим занятиям.
4. Изучение основной и дополнительной литературы.
5. Выполнение всех видов самостоятельной работы.

10 ПЕРЕЧЕНЬ УЧЕБНОЙ ЛИТЕРАТУРЫ, НЕОБХОДИМОЙ ДЛЯ ОСВОЕНИЯ ДИСЦИПЛИНЫ (МОДУЛЯ)

10.1 Литература

| № | Наименование | Кол-во экз. |
|---|--|-------------|
| 1 | Степин П.А. Сопротивление материалов. [Текст] – М.: Лань, 2010. | 27 |
| 2 | Афанасьев А.И. Казаков Ю.М., Ляпцев С.А. Техническая механика. [Текст] – Екатеринбург: УГГУ, 2014. | 28 |

| | | |
|---|---|----|
| 3 | Ицкович Г.М. Сопротивление материалов. [Текст] - М.: Высшая школа, 1998. | 30 |
| 4 | Беляев Н.М. Сопротивление материалов. [Текст] - М.: Наука, 1976. | 24 |
| 5 | Мокрушин Н.В., Ляпцев С.А. Лекции по сопротивлению материалов. [Текст] – Екатеринбург: УГГУ, 2012. | 20 |
| 6 | Мокрушин Н.В., Ляпцев С.А. Сопротивление материалов в примерах и задачах. [Текст] – Екатеринбург: УГГУ, 2008. | 50 |
| 7 | Волков Е.Б., Казаков Ю.М., Чучманова Л.Д. Механика [Текст] – Екатеринбург: УГГУ, 2020. | 32 |

11 ПЕРЕЧЕНЬ РЕСУРСОВ ИНФОРМАЦИОННО – ТЕЛЕКОММУНИКАЦИОННОЙ СЕТИ «ИНТЕРНЕТ», НЕОБХОДИМЫХ ДЛЯ ОСВОЕНИЯ ДИСЦИПЛИНЫ (МОДУЛЯ), СОВРЕМЕННЫХ ПРОФЕССИОНАЛЬНЫХ БАЗ ДАННЫХ, ИНФОРМАЦИОННЫХ СПРАВОЧНЫХ СИСТЕМ

Ресурсы сети Интернет:

Лекции по теоретической механике:

<http://www.teoretmech.ru/lect.html>

Основные законы и формулы по теоретической механике:

<http://electrichelp.ru/teoreticheskaya-mexanika-v-pomoshh-studentu/>

Информационные справочные системы:

Справочная правовая система «КонсультантПлюс»

Современные профессиональные базы данных:

E-library: электронная научная библиотека: <https://elibrary.ru>

Scopus: база данных рефератов и цитирования

<https://www.scopus.com/customer/profile/display.uri>

12 ПЕРЕЧЕНЬ ЛИЦЕНЗИОННОГО И СВОБОДНО РАСПРОСТРАНЯЕМОГО ПРОГРАММНОГО ОБЕСПЕЧЕНИЯ (В ТОМ ЧИСЛЕ ОТЕЧЕСТВЕННОГО), ИСПОЛЬЗУЕМОГО ПРИ ОСУЩЕСТВЛЕНИИ ОБРАЗОВАТЕЛЬНОГО ПРОЦЕССА ПО ДИСЦИПЛИНЕ (МОДУЛЮ)

Программные средства:

1. Microsoft Windows 8.1 Professional
2. Microsoft Office Professional 2013
3. MathCAD

13 ОПИСАНИЕ МАТЕРИАЛЬНО-ТЕХНИЧЕСКОЙ БАЗЫ, НЕОБХОДИМОЙ ДЛЯ ОСУЩЕСТВЛЕНИЯ ОБРАЗОВАТЕЛЬНОГО ПРОЦЕССА ПО ДИСЦИПЛИНЕ (МОДУЛЮ)

Реализация данной учебной дисциплины (модуля) осуществляется с использованием материально-технической базы, обеспечивающей проведение всех видов учебных занятий обучающихся, предусмотренных программой учебной дисциплины (модуля), соответствующей действующим санитарным и противопожарным правилам и нормам.

14 ОСОБЕННОСТИ РЕАЛИЗАЦИИ УЧЕБНОЙ ДИСЦИПЛИНЫ (МОДУЛЯ) ДЛЯ ЛИЦ С ИНВАЛИДНОСТЬЮ И ОГРАНИЧЕННЫМИ ВОЗМОЖНОСТЯМИ ЗДОРОВЬЯ

Освоение дисциплины (модуля) для обучающихся с инвалидностью и ограниченными возможностями здоровья может быть организовано с учётом особенностей их психофизического развития, индивидуальных возможностей и необходимых специальных условий их обучения.

При реализации данной дисциплины (модуля) используются различные образовательные технологии (в том числе дистанционные) с учётом их адаптации для обучающихся с инвалидностью и ограниченными возможностями здоровья в зависимости от вида и характера ограниченных возможностей здоровья обучающихся.

Образовательные технологии используются во всех основных видах учебной работы по дисциплине (модулю) (контактная работа, самостоятельная работа, индивидуальная работа), адаптируются с учётом способностей, особенностей восприятия, готовности к освоению учебного материала, имеющегося индивидуального социально-образовательного опыта обучающихся с инвалидностью и ограниченными возможностями здоровья.

При реализации дисциплины (модуля) конкретные формы и виды самостоятельной и индивидуальной работы обучающихся с инвалидностью и ограниченными возможностями здоровья устанавливаются преподавателем. Выбор форм и видов самостоятельной и индивидуальной работы обучающихся с инвалидностью и обучающихся с ограниченными возможностями здоровья осуществляется с учётом их способностей, особенностей восприятия и готовности к освоению учебного материала.

Обучающиеся из числа лиц с ограниченными возможностями здоровья и с инвалидностью при необходимости обеспечиваются печатными и (или) электронными образовательными ресурсами (учебники, учебные пособия, материалы для самостоятельной работы и т.д.) в формах, адаптированных к ограничениям их здоровья и восприятия информации:

для лиц с нарушениями зрения:

- в печатной форме увеличенным шрифтом;
- в форме электронного документа;

для лиц с нарушениями слуха:

- в печатной форме;
- в форме электронного документа;

для лиц с нарушениями опорно-двигательного аппарата:

- в печатной форме;
- в форме электронного документа.

Данный перечень может быть конкретизирован в зависимости от контингента обучающихся.

Проведение текущего контроля успеваемости и промежуточной аттестации (конкретные формы и процедуры) для обучающихся с инвалидностью и ограниченными возможностями здоровья по дисциплине (модулю) устанавливается ФГБОУ ВО «УГГУ» самостоятельно с учётом ограничений их здоровья и доводятся до сведения обучающихся в сроки, определённые в локальных актах университета.

Процедура проведения промежуточной аттестации для обучающихся с инвалидностью и ограниченными возможностями здоровья при необходимости устанавливается с учётом индивидуальных психофизических особенностей (устно, письменно на бумаге, письменно на компьютере, в форме тестирования и т.п.). При необходимости предусматривается увеличение времени на подготовку к промежуточной аттестации, а также предоставляется дополнительное время для подготовки ответа в ходе промежуточной аттестации. При необходимости промежуточная аттестация может проводиться в несколько этапов. Возможно установление индивидуальных графиков проведения текущего контроля успеваемости и прохождения промежуточной аттестации.

Учебно-методические материалы для проведения текущего контроля успеваемости и промежуточной аттестации предоставляются в формах с учётом особенностей их психофизического развития, индивидуальных возможностей к восприятию информации.

Освоение дисциплины (модуля) и проведение процедуры оценивания результатов обучения обучающихся с инвалидностью и ограниченными возможностями здоровья предусматривает (в случае необходимости) использование специальных технических средств, необходимых им в связи с их индивидуальными особенностями. Эти средства

могут быть предоставлены университетом, могут использоваться собственные технические средства.

Каждый обучающийся из числа лиц с инвалидностью и ограниченными возможностями здоровья в течение всего периода обучения при необходимости будет обеспечен индивидуальным неограниченным доступом к электронной информационно-образовательной среде УГГУ с использованием специальных технических и программных средств, содержащей электронные образовательные ресурсы, перечисленные в данной рабочей программе дисциплины (модуля) и иметь доступ к необходимому программному обеспечению, адаптированному для обучающихся инвалидов и обучающихся с ограниченными возможностями здоровья.

МИНОБРНАУКИ РОССИИ

ФГБОУ ВО «Уральский государственный горный университет»



УТВЕРЖДАЮ

Проректор по учебно-методическому комплексу
С.А.Упоров

РАБОЧАЯ ПРОГРАММА ДИСЦИПЛИНЫ (МОДУЛЯ)

Б1.О.24 ЭЛЕКТРОТЕХНИКА

Специальность - **21.05.04 Горное дело**

Направленность (профиль) – **Маркшейдерское дело**

форма обучения: очная, заочная

год набора: 2022

Одобрена на заседании кафедры

Электротехники

(название кафедры)

Зав.кафедрой

(подпись)

Угольников А. В.

(Фамилия И.О.)

Протокол № 1 от 10.09.2021

(Дата)

Рассмотрена методической комиссией
факультета

Горно-технологического

(название факультета)

Председатель

(подпись)

Колчина Н. В.

(Фамилия И.О.)

Протокол № 2 от 08.10.2021


(Дата)

Екатеринбург

Автор: Стожков Д. С., доцент, к.т.н.

Рабочая программа дисциплины (модуля) согласована с выпускающей кафедрой маркшейдерского дела

Заведующий кафедрой



подпись

А. В. Жабко
И.О. Фамилия

Аннотация рабочей программы дисциплины (модуля) Электротехника

Трудоемкость дисциплины (модуля): 3 з.е. 108 часа.

Форма промежуточной аттестации – зачёт

Цель дисциплины (модуля): формирование у студентов прочных знаний о свойствах электрических и магнитных цепей, о принципе действия и особенностях применения электрических машин, об электрических измерениях и приборах, получение навыков по исследованию цепей постоянного и переменного тока в ходе практических работ.

Компетенции, формируемые в процессе изучения дисциплины (модуля):

универсальные

- способен осуществлять критический анализ проблемных ситуаций на основе системного подхода, выработать стратегию действий (УК-1).

Результат изучения дисциплины (модуля):

Знать:

основные законы электротехники для электрических цепей постоянного и переменного тока;

основные законы электротехники для магнитных цепей;

методы измерения электрических и магнитных величин;

основные типы и принципы действия электрических машин и трансформаторов;

рабочие и пусковые характеристики электрических машин.

Уметь:

выбирать электрические приборы, машины и трансформаторы;

Владеть:

методами расчета электрических цепей и режимов работы электрооборудования.

1 ЦЕЛИ ОСВОЕНИЯ ДИСЦИПЛИНЫ (МОДУЛЯ)

Целью освоения учебной дисциплины (модуля) «Электротехника» является подготовка студентов к профессиональной деятельности.

Для достижения указанной цели необходимо:

- *формирование* у студентов прочных знаний о свойствах электрических и магнитных цепей;
- *формирование* у студентов прочных знаний о принципе действия и особенностях применения электрических машин;
- *овладение* навыками работы с электрическими приборами;
- *обучение* студентов применению полученных практических и теоретических знаний при исследовании цепей постоянного и переменного тока и при исследовании машин постоянного и переменного токов в ходе практических работ.

2 ПЕРЕЧЕНЬ ПЛАНИРУЕМЫХ РЕЗУЛЬТАТОВ ОБУЧЕНИЯ ПО ДИСЦИПЛИНЕ (МОДУЛЮ)

Результаты освоения дисциплины (модуля) «Электротехника» и формируемые у обучающихся компетенции определены в таблице 2.1

Таблица 2.1 Формируемые компетенции и результаты обучения

| Код и наименование компетенции | Результаты обучения | | Код и наименование индикатора достижения компетенции |
|--|---------------------|---|---|
| 1 | 2 | | 3 |
| УК-1: способен осуществлять критический анализ проблемных ситуаций на основе системного подхода, вырабатывать стратегию действий | знать | основные законы электротехники для электрических цепей постоянного и переменного тока; основные законы электротехники для магнитных цепей; методы измерения электрических и магнитных величин; основные типы и принципы действия электрических машин и трансформаторов; рабочие и пусковые характеристики электрических машин | УК-1.4.Использует системный подход для решения поставленных задач |
| | уметь | выбирать электрические приборы, машины и трансформаторы | |
| | владеть | методами расчета электрических цепей и режимов работы электрооборудования | |

3 МЕСТО ДИСЦИПЛИНЫ (МОДУЛЯ) В СТРУКТУРЕ ОБРАЗОВАТЕЛЬНОЙ ПРОГРАММЫ

Дисциплина «Электротехника» является дисциплиной, обязательной части Блока 1 «Дисциплины (модули)» учебного плана.

**4 ОБЪЕМ ДИСЦИПЛИНЫ (МОДУЛЯ) В ЗАЧЕТНЫХ ЕДИНИЦАХ
С УКАЗАНИЕМ КОЛИЧЕСТВА АКАДЕМИЧЕСКИХ ЧАСОВ, ВЫДЕЛЕННЫХ НА
КОНТАКТНУЮ РАБОТУ ОБУЧАЮЩИХСЯ С ПРЕПОДАВАТЕЛЕМ (ПО ВИДАМ
УЧЕБНЫХ ЗАНЯТИЙ) И НА САМОСТОЯТЕЛЬНУЮ РАБОТУ**

| кол-во з.е. | Трудоемкость дисциплины | | | | | | | контрольные, расчетно-гра- фические ра- боты, рефе- раты | курсовые работы (проекты) |
|-------------------------------|-------------------------|--------|------------|--------|----|-------|------|--|---------------------------------|
| | часы | | | | | | | | |
| | общая | лекции | практ.зан. | лабор. | СР | зачет | экз. | | |
| <i>очная форма обучения</i> | | | | | | | | | |
| 3 | 108 | 32 | - | 16 | 51 | 9 | - | К | - |
| <i>заочная форма обучения</i> | | | | | | | | | |
| 3 | 108 | 8 | - | 4 | 87 | 9 | - | К | - |

**5 СОДЕРЖАНИЕ ДИСЦИПЛИНЫ (МОДУЛЯ),
СТРУКТУРИРОВАННОЕ ПО ТЕМАМ (РАЗДЕЛАМ) С УКАЗАНИЕМ
ОТВЕДЕННОГО НА НИХ КОЛИЧЕСТВА АКАДЕМИЧЕСКИХ ЧАСОВ И ВИДОВ
УЧЕБНЫХ ЗАНЯТИЙ**

5.1 Тематический план изучения дисциплины (модуля)

Для студентов очной формы обучения:

| № | Тема | Контактная работа обучающихся с преподавателем | | | Практиче- ская подго- товка | Самостоя- тельная ра- бота |
|-----|---|--|-------------------------------------|---------------------|--------------------------------------|----------------------------------|
| | | лекции | практич. за- нятия/ др. формы | лаборат.ра- боты | | |
| 1. | Основные понятия и законы теории электротехники и магнитных цепей | 2 | | | | 3 |
| 2. | Методы расчета линейных цепей постоянного тока | 4 | | 2 | | 6 |
| 3. | Анализ и расчет линейных цепей синусоидального тока (однофазные цепи) | 4 | | 2 | | 6 |
| 4. | Анализ и расчет линейных цепей синусоидального тока (трехфазные цепи) | 4 | | 2 | | 6 |
| 5. | Анализ и расчет цепей несинусоидального тока | 4 | | 2 | | 6 |
| 6. | Методы измерения электрических и магнитных величин | 2 | | | | 4 |
| 7. | Машины постоянного тока | 4 | | 2 | | 4 |
| 8. | Трансформаторы | 2 | | 2 | | 6 |
| 9. | Асинхронные машины | 4 | | 2 | | 6 |
| 10. | Синхронные машины | 2 | | 2 | | 4 |
| | Подготовка к зачету | | | | | 9 |
| | ИТОГО | 32 | | 16 | | 60 |

Для студентов заочной формы обучения:

| № | Тема | Контактная работа обучающихся с преподавателем | | | Практическая подготовка | Самостоятельная работа |
|-----|---|--|-----------------------------|-----------------|-------------------------|------------------------|
| | | лекции | практич. занятия/ др. формы | лаборат. работы | | |
| 1. | Основные понятия и законы теории электротехники и магнитных цепей | 0,5 | | | | 1 |
| 2. | Методы расчета линейных цепей постоянного тока | 0,5 | | | | 8 |
| 3. | Анализ и расчет линейных цепей синусоидального тока (однофазные цепи) | 1 | | 0,5 | | 8 |
| 4. | Анализ и расчет линейных цепей синусоидального тока (трехфазные цепи) | 1 | | 0,5 | | 8 |
| 5. | Анализ и расчет цепей не-синусоидального тока | | | | | 7 |
| 6. | Методы измерения электрических и магнитных величин | 1 | | | | 8 |
| 7. | Машины постоянного тока | 1 | | 1 | | 8 |
| 8. | Трансформаторы | 1 | | 1 | | 8 |
| 9. | Асинхронные машины | 1 | | 1 | | 8 |
| 10. | Синхронные машины | 1 | | 1 | | 8 |
| | Подготовка к зачету | | | | | 9 |
| | ИТОГО | 8 | | 4 | | 94 |

5.2 Содержание учебной дисциплины (модуля)

Тема 1: Основные понятия и законы теории электрических и магнитных цепей.

Основные понятия и законы электрических и магнитных цепей. Физические основы электротехники. Уравнение Максвелла до уровня законов Кирхгофа. Распределенные и сосредоточенные параметры. Основные задачи теории цепей. Напряжение, ток, заряд, потокосцепление. Простейшие пассивные элементы цепи. Резистор, катушка, конденсатор. Мощность и энергия. Сложные пассивные элементы. Магнитосвязанные катушки. Источники ЭДС и источники тока. Основные топологические понятия теории цепи. Ветвь, узел, контур. Сложные топологические понятия теории цепи. Граф цепи, направленный граф, дерево цепи. Топологические матрицы. Законы Кирхгофа в векторно-матричной форме. Баланс мощности.

Тема 2: Методы расчета линейных цепей постоянного тока.

Линейные магнитные цепи. Уравнения по законам Кирхгофа, Ома для электрических цепей постоянного тока. Метод контурных токов. Принцип наложения. Метод наложения. Метод узловых потенциалов. Метод эквивалентного генератора. Эквивалентное преобразование цепей. Замена пассивного двухполюсника эквивалентным сопротивлением. Преобразование активных цепей. Анализ линейных магнитных цепей при постоянных МДС. Законы Кирхгофа, Ома для магнитных цепей. Методы расчёта линейных магнитных цепей при постоянных МДС.

Тема 3: Анализ и расчет линейных цепей синусоидального тока (однофазные цепи).

Векторное и комплексное изображение синусоидального процесса. Основные законы цепей синусоидального тока в комплексной форме. Пассивный двухполюсник в цепи синусоидального тока.

соидального тока и его схемы замещения. Мощность цепи синусоидального тока. Последовательное соединение двухполюсников. Резонанс напряжений. Параллельное соединение двухполюсников. Резонанс токов.

Тема 4: Анализ и расчет линейных цепей синусоидального тока (трехфазные цепи).

Основные понятия. Симметричные трехфазные источники ЭДС. Симметричные трехфазные электроприемники. Симметричная трёхфазная система с нагрузкой по схеме звезда. Симметричная трёхфазная система с нагрузкой по схеме треугольник. Сложные трехфазные системы. Методы расчёта сложных симметричных систем. Несимметричные трёхфазные системы. Аварийные случаи с нагрузкой по схемам звезда и треугольник. Несимметричные трехфазные электроприемники. Соединение звезда и треугольник. Разложение несимметричных трехфазных систем на симметричные составляющие. Выражение законов Кирхгофа через симметричные составляющие. Разложение несимметричных составляющих на нулевую, прямую и обратную последовательность.

Тема 5: Анализ и расчет цепей несинусоидального тока.

Основные понятия и определения. Представление периодического процесса гармоническим рядом. Величины, характеризующие несинусоидальные процессы. Расчёт установившихся режимах при несинусоидальных ЭДС источников. Активная, реактивная, полная мощность в цепи несинусоидального тока.

Тема 6: Методы измерения электрических и магнитных величин.

Меры, измерительные приборы и методы измерения. Погрешности измерения и классы точности. Потребление энергии электроизмерительными приборами. Системы показывающих приборов. Счетчики электрической энергии. Мостовой метод измерения. Электронные измерительные приборы. Цифровые измерительные приборы.

Тема 7: Машины постоянного тока.

Назначение и области применения. Конструкция и принцип действия машины постоянного тока в генераторном и двигательном режимах. Роль щеточно-коллекторного узла. Вывод и анализ формул ЭДС якоря и электромагнитного момента машины. Уравнения машины постоянного тока в генераторном и двигательном режимах. Классификация машин постоянного тока по способу возбуждения. Магнитное поле машины постоянного тока в режиме холостого хода и при нагрузке. Понятие реакции якоря, виды реакции якоря. Причины возникновения искрения на коллекторе и возникновения кругового огня. Физическая сущность коммутации. Классы коммутации. Способы улучшения коммутации. Характеристики генераторов постоянного тока. Характеристики двигателей постоянного тока. Способы пуска и регулирования частоты вращения двигателей постоянного тока.

Тема 8: Трансформаторы.

Назначение и области применения. Конструкция и принцип действия трансформаторов. Математическое описание работы трансформатора в нагрузочном и предельных режимах: холостого хода и короткого замыкания. Упрощенные схемы замещения и векторные диаграммы трансформатора при различных видах нагрузки. Изменение вторичного напряжения и внешние характеристики трансформатора при изменении величины и характера нагрузки. Вывод и анализ формулы КПД трансформатора, расчет максимального КПД.

Тема 9: Асинхронные машины.

Устройство асинхронной машины: основные конструктивные элементы машин с короткозамкнутым и фазным роторами. Области применения. Принцип действия асинхронной машины в режимах: генераторном, двигательном и режиме электротормоза. Понятие «скольжение». Основные энергетические соотношения. Т- и Г-образные схемы замещения. Условия эквивалентности Т-образной и точной Г-образной схем замещения. Зависимость электромагнитного момента от скольжения. Естественная и искусственные механические характеристики асинхронного двигателя. Способы пуска и регулирования частоты вращения асинхронного двигателя.

Тема 10: Синхронные машины.

Назначение и области применения. Конструкция явно полюсных и неявнополюсных синхронных машин. Принцип действия синхронной машины в генераторном и двигательном режимах. Магнитное поле машины и понятие «реакция якоря». Метод двух реакций. Качественный анализ реакции якоря при различных видах (характерах) нагрузки. Рабочие и пусковые характеристики синхронных машин.

6 ОБРАЗОВАТЕЛЬНЫЕ ТЕХНОЛОГИИ

Освоение дисциплины предусматривает репродуктивные (информационные лекции, опросы, работа с книгой и т.д.); активные (доклады, работа с информационными ресурсами, решение задач, кейсов и проч.); интерактивные (бизнес-кейсы, групповые дискуссии, тренинги, анализ ситуаций, деловые и ролевые игры, круглые столы, иные) технологии обучения.

7 ПЕРЕЧЕНЬ УЧЕБНО-МЕТОДИЧЕСКОГО ОБЕСПЕЧЕНИЯ ДЛЯ САМОСТОЯТЕЛЬНОЙ РАБОТЫ ОБУЧАЮЩИХСЯ ПО ДИСЦИПЛИНЕ (МОДУЛЮ)

Для организации самостоятельной работы обучающихся по изучению дисциплины «Электротехника» кафедрой подготовлены *Методические указания по организации самостоятельной работы и задания для обучающихся.*

Для выполнения контрольной работы студентами кафедрой подготовлены *Методические рекомендации и задания к контрольной работе для студентов.*

Форма контроля самостоятельной работы студентов – зачет.

8 ОЦЕНОЧНЫЕ МАТЕРИАЛЫ ДЛЯ ПРОВЕДЕНИЯ ТЕКУЩЕГО КОНТРОЛЯ УСПЕВАЕМОСТИ И ПРОМЕЖУТОЧНОЙ АТТЕСТАЦИИ ОБУЧАЮЩИХСЯ ПО ДИСЦИПЛИНЕ (МОДУЛЮ)

Оценка результатов обучения осуществляется в ходе текущего контроля успеваемости и промежуточной аттестации.

Текущий контроль знаний, умений, владений как результат формирования компетенций осуществляется в ходе аудиторных занятий, проводимых по расписанию.

Формы и методы текущего контроля: экспертное наблюдение и оценка результата деятельности обучающегося на учебных занятиях, экспертная оценка выполненных самостоятельных работ, оценка результатов оценочных мероприятий.

Оценочные средства: тест, контрольная работа, опрос.

| № п/ п | Тема | Конкретизированные результаты обучения | Оценочные средства |
|--------------|---|---|--------------------|
| 1 | Основные понятия и законы теории электротехники и магнитных цепей | <i>Знать:</i> основные понятия; фундаментальные законы и теоремы теоретической электротехники; <i>Уметь:</i> рассчитывать различными методами нелинейные пассивные и активные цепи <i>Владеть:</i> электротехнической терминологией (названия, понятия, обозначения, единиц измерений и соотношения между ними) | Опрос, тест |
| 2 | Электрические цепи постоянного тока | <i>Знать:</i> методы анализа линейных электрических цепей, математические и электрические модели электронных приборов. <i>Уметь:</i> рассчитывать различными методами линейные пассивные и активные цепи; | |

| | | | |
|---|--|--|-------------|
| | | <i>Владеть:</i> навыками анализа, расчета и экспериментального исследования. | |
| 3 | Электрически цепи однофазного переменного тока | <i>Знать:</i> методы анализа линейных электрических цепей <i>Уметь:</i> рассчитывать различными методами линейные пассивные и активные цепи; <i>Владеть:</i> методами анализа линейных цепей постоянного и переменного тока; навыками анализа, расчета и экспериментального исследования. | КР |
| 4 | Электрически цепи трехфазного переменного тока | <i>Знать:</i> методы анализа линейных электрических цепей при гармоническом воздействии; методы анализа переходных процессов; частотные характеристики и передаточные функции; устройство, физические процессы, характеристики и параметры, математические и электрические модели электронных приборов. <i>Уметь:</i> рассчитывать различными методами линейные пассивные и активные цепи <i>Владеть:</i> методами анализа линейных цепей переменного тока; навыками анализа, расчета и экспериментального исследования. | |
| 5 | Анализ и расчет цепей несинусоидального тока | <i>Знать:</i> методы анализа нелинейных электрических цепей при гармоническом воздействии; частотные характеристики и передаточные функции; устройство, физические процессы, характеристики и параметры, математические и электрические модели электронных приборов. <i>Уметь:</i> рассчитывать различными методами нелинейные пассивные и активные цепи; выполнять расчеты режимов работы электрических устройств. <i>Владеть:</i> методами анализа нелинейных цепей постоянного и переменного тока; навыками анализа, расчета и экспериментального исследования. | |
| 6 | Методы измерения электрических и магнитных величин | <i>Знать:</i> основные понятия; фундаментальные законы и теоремы теоретической электротехники; процессы, характеристики и параметры, математические и электрические модели электронных приборов. <i>Уметь</i> выбирать оптимальный метод расчета в электрических цепях; выполнять расчеты режимов работы электрических устройств. <i>Владеть</i> навыками анализа, расчета и экспериментального исследования. | Опрос, тест |
| 7 | Машины постоянного тока | <i>Знать:</i> основные понятия; фундаментальные законы и теоремы теоретической электротехники; физические процессы, характеристики и параметры, математические и электрические модели электрических машин постоянного тока. <i>Уметь:</i> выбирать электрические машины постоянного тока и выполнять расчеты режимов работы. <i>Владеть:</i> электротехнической терминологией (названия, понятия, обозначения, единиц измерений и соотношения между ними); навыками анализа, расчета и экспериментального исследования. | Опрос, Тест |
| 8 | Машины переменного тока | <i>Знать:</i> основные понятия; фундаментальные законы и теоремы теоретической электротехники; физические процессы, характеристики и параметры, математические и электрические модели электрических машин переменного тока. <i>Уметь:</i> выбирать электрические машины переменного тока и выполнять расчеты режимов работы. | |

| | | |
|--|--|--|
| | <i>Владеть:</i> электротехнической терминологией (названия, понятия, обозначения, единиц измерений и соотношения между ними); навыками анализа, расчета и экспериментального исследования. | |
|--|--|--|

Промежуточная аттестация по итогам освоения дисциплины проводится в форме зачета.

Для осуществления текущего контроля знаний, умений, владений и промежуточной аттестации обучающихся используется комплект оценочных средств по дисциплине.

При реализации дисциплины используется балльно-рейтинговая система оценки учебной деятельности в соответствии с Положением о балльно-рейтинговой системе оценки учебной деятельности (учебном рейтинге) обучающихся в ФГБОУ ВО «Уральский государственный горный университет» (СМК ОД.Пл.04-06.222-2021).

Распределение баллов в рамках текущего рейтинга и рейтинга промежуточной аттестации по учебной дисциплине (модулю) представлены в комплекте оценочных средств по дисциплине (модулю).

Полученные значения учебного рейтинга обучающихся в баллах переводятся в оценки, выставляемые по следующей шкале:

| Количество баллов | Отметка за экзамен/зачет с оценкой | Отметка о зачете |
|-------------------|------------------------------------|------------------|
| 80-100 | Отлично | Зачтено |
| 65-79 | Хорошо | Зачтено |
| 50-64 | Удовлетворительно | Зачтено |
| 0-49 | Неудовлетворительно | Не зачтено |

9 МЕТОДИЧЕСКИЕ УКАЗАНИЯ ДЛЯ ОБУЧАЮЩИХСЯ ПО ОСВОЕНИЮ ДИСЦИПЛИНЫ (МОДУЛЯ)

Алгоритм работы студентов для качественного усвоения дисциплины включает в себя следующие действия:

1. Изучение рабочей программы дисциплины, что позволит правильно сориентироваться в системе требований, предъявляемых к студенту со стороны преподавателя.
2. Посещение и конспектирование лекций.
3. Обязательная подготовка к лабораторным занятиям.
4. Изучение основной и дополнительной литературы.
5. Выполнение всех видов самостоятельной работы.

10 ПЕРЕЧЕНЬ УЧЕБНОЙ ЛИТЕРАТУРЫ, НЕОБХОДИМОЙ ДЛЯ ОСВОЕНИЯ ДИСЦИПЛИНЫ (МОДУЛЯ)

10.1 Основная литература

| № п/п | Наименование | Кол-во экз. |
|-------|---|-------------|
| 1 | Атабеков Г.И. «Теоретические основы электротехники. Линейные электрические цепи» 8-е изд., М.: Горная книга, 2010. 592 с. | 21 |
| 2 | Касаткин А.С. «Электротехника», М.: Высш. школа, 2007 г., 542 с. | 20 |
| 3 | Морозов А. Г. «Электротехника, электроника и импульсная техника», М.: Высш. школа, 1987 г., 448 с. | 21 |

10.2 Дополнительная литература

| № п/п | Наименование | Кол-во экз. |
|-------|---|-------------|
| 1 | Теоретические основы электротехники: учебник/Угольников А.В., Хронусов С.Г. Урал. гос. горный ун-т. -Екатеринбург: Изд-во УГГУ, 2019.-220 с | 85 |

| | | |
|---|--|-----|
| 2 | Электротехника и электроника: лабораторный практикум/ К.М. Абубакиров, Л.В. Петровых, А.В. Угольников, С.Г. Хронусов; под ред. Л.В. Петровых; Урал. гос. горный ун-т. -Екатеринбург: Изд-во УГГУ, 2016.-95с. | 83 |
| 3 | Электрические машины: учебное пособие/ Полузадов В.Н. Урал. гос. горный ун-т. -Екатеринбург: Изд-во УГГУ, 2010.-512 с. | 100 |
| 4 | Электротехника и электроника: практикум: учебное пособие / К. М. Абубакиров; Уральский государственный горный университет. - Екатеринбург: УГГУ, 2010. - 103 с. | 140 |

10.3 Нормативные правовые акты

Правила устройства электроустановок. Все действующие разделы шестого и седьмого изданий с изменениями и дополнениями по состоянию на 1 февраля 2008 года: учебное пособие. - Москва: КНОРУС, 2008. - 488 с. ИПС «Консультант Плюс».

11 ПЕРЕЧЕНЬ РЕСУРСОВ ИНФОРМАЦИОННО – ТЕЛЕКОММУНИКАЦИОННОЙ СЕТИ «ИНТЕРНЕТ», НЕОБХОДИМЫХ ДЛЯ ОСВОЕНИЯ ДИСЦИПЛИНЫ (МОДУЛЯ), СОВРЕМЕННЫХ ПРОФЕССИОНАЛЬНЫХ БАЗ ДАННЫХ, ИНФОРМАЦИОННЫХ СПРАВОЧНЫХ СИСТЕМ

Российская государственная библиотека – www.rsl.ru , www.Leninka.ru
 Федеральный портал «Российское образование» www.katalog.ru

12 ПЕРЕЧЕНЬ ЛИЦЕНЗИОННОГО И СВОБОДНО РАСПРОСТРАНЯЕМОГО ПРОГРАММНОГО ОБЕСПЕЧЕНИЯ (В ТОМ ЧИСЛЕ ОТЕЧЕСТВЕННОГО), ИСПОЛЬЗУЕМОГО ПРИ ОСУЩЕСТВЛЕНИИ ОБРАЗОВАТЕЛЬНОГО ПРОЦЕССА ПО ДИСЦИПЛИНЕ (МОДУЛЮ)

Microsoft Windows 8 Professional.
 Microsoft Office Professional 2013.
 Fine Reader 12 Professional.

Информационные справочные системы

Естественные технические науки SciCenter.online
[HTTP://SCICENTER.ONLINE/TEHNICHESKIE-NAUKI-SCICENTER.HTML](http://SCICENTER.ONLINE/TEHNICHESKIE-NAUKI-SCICENTER.HTML)
Научная библиотека
[HTTP://EDU.SERNAM.RU/BOOK_KIBER1.PHP?ID=581](http://EDU.SERNAM.RU/BOOK_KIBER1.PHP?ID=581)
 ИПС «КонсультантПлюс»

Базы данных

Scopus: база данных рефератов и цитирования
<https://www.scopus.com/customer/profile/display.uri>
 E-library: электронная научная библиотека: <https://elibrary.ru>

13 ОПИСАНИЕ МАТЕРИАЛЬНО-ТЕХНИЧЕСКОЙ БАЗЫ, НЕОБХОДИМОЙ ДЛЯ ОСУЩЕСТВЛЕНИЯ ОБРАЗОВАТЕЛЬНОГО ПРОЦЕССА ПО ДИСЦИПЛИНЕ (МОДУЛЮ)

Реализация данной учебной дисциплины (модуля) осуществляется с использованием материально-технической базы, обеспечивающей проведение всех видов учебных занятий обучающихся, предусмотренных программой учебной дисциплины (модуля), соответствующей действующим санитарным и противопожарным правилам и нормам.

14 ОСОБЕННОСТИ РЕАЛИЗАЦИИ УЧЕБНОЙ ДИСЦИПЛИНЫ (МОДУЛЯ) ДЛЯ ЛИЦ С ИНВАЛИДНОСТЬЮ И ОГРАНИЧЕННЫМИ ВОЗМОЖНОСТЯМИ ЗДОРОВЬЯ

Освоение дисциплины (модуля) для обучающихся с инвалидностью и ограниченными возможностями здоровья может быть организовано с учётом особенностей их психофизического развития, индивидуальных возможностей и необходимых специальных условий их обучения.

При реализации данной дисциплины (модуля) используются различные образовательные технологии (в том числе дистанционные) с учётом их адаптации для обучающихся с инвалидностью и ограниченными возможностями здоровья в зависимости от вида и характера ограниченных возможностей здоровья обучающихся.

Образовательные технологии используются во всех основных видах учебной работы по дисциплине (модулю) (контактная работа, самостоятельная работа, индивидуальная работа), адаптируются с учётом способностей, особенностей восприятия, готовности к освоению учебного материала, имеющегося индивидуального социально-образовательного опыта обучающихся с инвалидностью и ограниченными возможностями здоровья.

При реализации дисциплины (модуля) конкретные формы и виды самостоятельной и индивидуальной работы обучающихся с инвалидностью и ограниченными возможностями здоровья устанавливаются преподавателем. Выбор форм и видов самостоятельной и индивидуальной работы обучающихся с инвалидностью и обучающихся с ограниченными возможностями здоровья осуществляется с учётом их способностей, особенностей восприятия и готовности к освоению учебного материала.

Обучающиеся из числа лиц с ограниченными возможностями здоровья и с инвалидностью при необходимости обеспечиваются печатными и (или) электронными образовательными ресурсами (учебники, учебные пособия, материалы для самостоятельной работы и т.д.) в формах, адаптированных к ограничениям их здоровья и восприятия информации:

для лиц с нарушениями зрения:

- в печатной форме увеличенным шрифтом;
- в форме электронного документа;

для лиц с нарушениями слуха:

- в печатной форме;
- в форме электронного документа;

для лиц с нарушениями опорно-двигательного аппарата:

- в печатной форме;
- в форме электронного документа.

Данный перечень может быть конкретизирован в зависимости от контингента обучающихся.

Проведение текущего контроля успеваемости и промежуточной аттестации (конкретные формы и процедуры) для обучающихся с инвалидностью и ограниченными возможностями здоровья по дисциплине (модулю) устанавливается ФГБОУ ВО «УГГУ» самостоятельно с учётом ограничений их здоровья и доводятся до сведения обучающихся в сроки, определённые в локальных актах университета.

Процедура проведения промежуточной аттестации для обучающихся с инвалидностью и ограниченными возможностями здоровья при необходимости устанавливается с учётом индивидуальных психофизических особенностей (устно, письменно на бумаге, письменно на компьютере, в форме тестирования и т.п.). При необходимости предусматривается увеличение времени на подготовку к промежуточной аттестации, а также предоставляется дополнительное время для подготовки ответа в ходе промежуточной аттестации. При необходимости промежуточная аттестация может проводиться в несколько этапов. Возможно установление индивидуальных графиков проведения текущего контроля успеваемости и прохождения промежуточной аттестации.

Учебно-методические материалы для проведения текущего контроля успеваемости и промежуточной аттестации предоставляются в формах с учётом особенностей их психофизического развития, индивидуальных возможностей к восприятию информации.

Освоение дисциплины (модуля) и проведение процедуры оценивания результатов обучения обучающихся с инвалидностью и ограниченными возможностями здоровья предусматривает (в случае необходимости) использование специальных технических средств, необходимых им в связи с их индивидуальными особенностями. Эти средства могут быть предоставлены университетом, могут использоваться собственные технические средства.

Каждый обучающийся из числа лиц с инвалидностью и ограниченными возможностями здоровья в течение всего периода обучения при необходимости будет обеспечен индивидуальным неограниченным доступом к электронной информационно-образовательной среде УГГУ с использованием специальных технических и программных средств, содержащей электронные образовательные ресурсы, перечисленные в данной рабочей программе дисциплины (модуля) и иметь доступ к необходимому программному обеспечению, адаптированному для обучающихся инвалидов и обучающихся с ограниченными возможностями здоровья.

МИНОБРНАУКИ РОССИИ

ФГБОУ ВО «Уральский государственный горный университет»



УТВЕРЖДАЮ
Проректор по учебно-методическому
комплексу
С.А.Упоров

РАБОЧАЯ ПРОГРАММА ДИСЦИПЛИНЫ (МОДУЛЯ)
Б1.О.27 Технология и безопасность взрывных работ

Специальность
21.05.04 Горное дело

Направленность (профиль)
Маркшейдерское дело

год набора: 2022

Одобрена на заседании кафедры

Шахтного строительства

(название кафедры)

Зав.кафедрой

(подпись)

Волков М.Н.

(Фамилия И.О.)

Протокол № 1 от 22.09.2021

(Дата)

Рассмотрена методической комиссией
факультета

горно-технологического факультета

(название факультета)

Председатель

(подпись)

Колчина Н.В.

(Фамилия И.О.)

Протокол № 2 от 08.10.2021


(Дата)

Екатеринбург

Автор: Прищепа Д.В., к.т.н.

Рабочая программа дисциплины (модуля) согласована с выпускающей кафедрой маркшейдерского дела

Заведующий кафедрой



подпись

А.В. Жабко

И.О. Фамилия

**Аннотация рабочей программы дисциплины (модуля)
«Технология и безопасность взрывных работ»**

Трудоемкость дисциплины (модуля): 4 з.е. 144 часа.

Форма промежуточной аттестации – экзамен

Цель дисциплины (модуля): формирование у студентов представления о технологиях ведения взрывных работ на горных предприятиях и методах расчета параметров буровзрывных работ; изучение правил безопасности при производстве взрывных работ; изучение правил безопасности связанных с обращением взрывчатых материалов.

Компетенции, формируемые в процессе изучения дисциплины (модуля):

универсальные

-

общепрофессиональные

- Способен применять методы обеспечения промышленной безопасности, в том числе в условиях чрезвычайных ситуаций, при производстве работ по эксплуатационной разведке, добыче и переработке твердых полезных ископаемых, строительству и эксплуатации подземных объектов (ОПК-17).

профессиональные

-

Результат изучения дисциплины (модуля):

Знать:

- терминологию по всем разделам дисциплины;
- основные нормативные документы;
- объекты горно-шахтного комплекса;
- параметры состояния породных массивов; закономерности изменения свойств горных пород и породных массивов под воздействием физических полей;
- основные методы взрывных работ.

Уметь:

- пользоваться технической и справочной литературой;
- оценивать влияние свойств горных пород и состояния породного массива на выбор технологии и механизации взрывных работ;
- применять полученные знания при изучении профилирующих дисциплин и обосновании принятия инженерных решений;
- производить расчёт основных параметров взрывных работ при строительстве подземных сооружений, добыче полезных ископаемых открытым и подземным способом.

Владеть:

- горной и взрывной терминологией;
- основными правовыми и нормативными документами;
- навыками работы с горнотехнической литературой и нормативными документами;
- методами рационального и комплексного освоения георесурсного потенциала недр;
- расчетными методиками определения основных параметров взрывных работ при различных методах их проведения.

1 ЦЕЛИ ОСВОЕНИЯ ДИСЦИПЛИНЫ (МОДУЛЯ)

Целью освоения учебной дисциплины (модуля) «Технология и безопасность взрывных работ» является формирование у студентов представления о технологиях ведения взрывных работ на горных предприятиях и методах расчета параметров буровзрывных работ; изучение правил безопасности при производстве взрывных работ; изучение правил безопасности связанных с обращением взрывчатых материалов.

Для достижения указанной цели необходимо:

- Изучение и освоение методов производства взрывных работ;
- Освоение методов расчета параметров буровзрывных работ;
- Изучение правил безопасности при производстве взрывных работ.
- Изучение правил безопасности при производстве, хранении и транспортировании взрывчатых материалов.

2 ПЕРЕЧЕНЬ ПЛАНИРУЕМЫХ РЕЗУЛЬТАТОВ ОБУЧЕНИЯ ПО ДИСЦИПЛИНЕ (МОДУЛЮ)

Результаты освоения дисциплины (модуля) и формируемые у обучающихся компетенции определены в таблице 2.1

Таблица 2.1 Формируемые компетенции и результаты обучения

| Код и наименование компетенции | Результаты обучения | | Код и наименование индикатора достижения компетенции |
|---|---------------------|--|--|
| 1 | 2 | | 3 |
| ОПК-17. Способен применять методы обеспечения промышленной безопасности, в том числе в условиях чрезвычайных ситуаций, при производстве работ по эксплуатационной разведке, добыче и переработке твердых полезных ископаемых, строительству и эксплуатации подземных объектов | знать | <ul style="list-style-type: none"> - терминологию по всем разделам дисциплины; - основные нормативные документы; - объекты горно-шахтного комплекса; - параметры состояния породных массивов; закономерности изменения свойств горных пород и породных массивов под воздействием физических полей; - основные методы взрывных работ. | ОПК-17.2 Грамотно использует системы электрического и автоматического контроля для обеспечения промышленной безопасности, в том числе в условиях чрезвычайной ситуации |
| | уметь | <ul style="list-style-type: none"> - пользоваться технической и справочной литературой; - оценивать влияние свойств горных пород и состояния породного массива на выбор технологии и механизации взрывных работ; - применять полученные знания при изучении профилирующих дисциплин и обосновании принятия инженерных решений; - производить расчёт основных параметров взрывных работ при строительстве подземных сооружений, добыче полезных ископаемых открытым и подземным способом. | |

| | | | |
|--|---------|---|--|
| | владеть | <ul style="list-style-type: none"> - горной и взрывной терминологией; - основными правовыми и нормативными документами; - навыками работы с горнотехнической литературой и нормативными документами; - методами рационального и комплексного освоения георесурсного потенциала недр; - расчетными методиками определения основных параметров взрывных работ при различных методах их проведения. | |
|--|---------|---|--|

3 МЕСТО ДИСЦИПЛИНЫ (МОДУЛЯ) В СТРУКТУРЕ ОБРАЗОВАТЕЛЬНОЙ ПРОГРАММЫ

Дисциплина (модуль) является дисциплиной обязательной части Блока 1 «Дисциплины (модули)» учебного плана.

4 ОБЪЕМ ДИСЦИПЛИНЫ (МОДУЛЯ) В ЗАЧЕТНЫХ ЕДИНИЦАХ С УКАЗАНИЕМ КОЛИЧЕСТВА АКАДЕМИЧЕСКИХ ЧАСОВ, ВЫДЕЛЕННЫХ НА КОНТАКТНУЮ РАБОТУ ОБУЧАЮЩИХСЯ С ПРЕПОДАВАТЕЛЕМ (ПО ВИДАМ УЧЕБНЫХ ЗАНЯТИЙ) И НА САМОСТОЯТЕЛЬНУЮ РАБОТУ

| Трудоемкость дисциплины | | | | | | | | Контрольные, расчетно-графические работы, рефераты и проч. | Курсовые работы (проекты) |
|-------------------------------|-------|--------|-------------|--------|-----|-------|------|--|---------------------------|
| кол-во з.е. | часы | | | | | | | | |
| | общая | лекции | практ. зан. | лабор. | СР | зачет | экз. | | |
| <i>очная форма обучения</i> | | | | | | | | | |
| 4 | 144 | 32 | - | - | 103 | - | 9 | -* | - |
| <i>заочная форма обучения</i> | | | | | | | | | |
| 4 | 144 | 8 | - | - | 132 | - | 4 | контрольная работа | - |

5 СОДЕРЖАНИЕ ДИСЦИПЛИНЫ (МОДУЛЯ), СТРУКТУРИРОВАННОЕ ПО ТЕМАМ (РАЗДЕЛАМ) С УКАЗАНИЕМ ОТВЕДЕННОГО НА НИХ КОЛИЧЕСТВА АКАДЕМИЧЕСКИХ ЧАСОВ И ВИДОВ УЧЕБНЫХ ЗАНЯТИЙ

5.1 Тематический план изучения дисциплины (модуля)

Для студентов очной формы обучения:

| № | Тема, раздел | Контактная работа обучающихся с преподавателем, час. | | | Самостоятельная работа, час. |
|---|--|--|------------------|------------------|------------------------------|
| | | лекции | практич. занятия | лаборат. занятия | |
| 1 | Цель, задачи и содержание дисциплины. Основные по- | 2 | - | - | 2 |

| | | | | | |
|----|---|-----------|----------|----------|------------|
| | нения. Нормативные документы в области промышленной безопасности и технологии производства взрывных работ в промышленности. Ответственность при производстве промышленных взрывных работ | | | | |
| 2 | Классификация и общая характеристика способов бурения взрывных шпуров и скважин | 2 | - | - | 4 |
| 3 | Основные положения теории взрыва и взрывчатых веществ | 2 | - | - | 6 |
| 4 | Классификация и общая характеристика промышленных ВВ. Основные компоненты промышленных ВВ. Современный ассортимент ВВ. | 2 | - | - | 4 |
| 5 | Современный ассортимент СИ. Способы взрывания (огневой, электроогневой, электрический, детонирующий шнуром, неэлектрический с применением низкочастотных волноводов). Мгновенное, короткозамедленное и замедленное взрывание зарядов. | 2 | - | - | 9 |
| 6 | Общий порядок использования взрывчатых материалов (ВМ) | 2 | - | - | 8 |
| 7 | Персонал для взрывных работ | 2 | - | - | 10 |
| 8 | Транспортирование ВМ. Доставка ВМ к местам работ | 2 | - | - | 8 |
| 9 | Хранение, учет и выдача ВМ. Испытание и уничтожение ВМ. Требования к устройству и эксплуатации складов ВМ | 4 | - | - | 10 |
| 10 | Физические основы действия взрыва в среде. Классификация массивов горных пород по взрываемости. Методы взрывных работ. Общие принципы расчета шпуровых, скважинных и камерных зарядов ВВ. | 4 | - | - | 6 |
| 11 | Механизация взрывных работ | 2 | - | - | 10 |
| 12 | Безопасность взрывных работ. Безопасные расстояния при производстве взрывных работ и хранении ВМ | 2 | - | - | 8 |
| 13 | Техническая документация при производстве взрывных работ. Организация взрывных работ на рудниках | 4 | - | - | 8 |
| 14 | Подготовка к зачету | | | | 9 |
| | ИТОГО | 32 | - | - | 102 |

Для студентов заочной формы обучения:

| № | Тема, раздел | Контактная работа обучающихся с преподавателем, час. | | | Самостоятельная работа, час. |
|----|--|--|------------------|------------------|------------------------------|
| | | лекции | практич. занятия | лаборат. занятия | |
| 1 | Цель, задачи и содержание дисциплины. Основные понятия. Нормативные документы в области промышленной безопасности и технологии производства взрывных работ в промышленности. Ответственность при производстве промышленных взрывных работ | 1 | - | - | 2 |
| 2 | Классификация и общая характеристика способов бурения взрывных шпуров и скважин | - | - | - | 4 |
| 3 | Основные положения теории взрыва и взрывчатых веществ | - | - | - | 10 |
| 4 | Классификация и общая характеристика промышленных ВВ. Основные компоненты промышленных ВВ | 1 | - | - | 10 |
| 5 | Современный ассортимент СИ. Способы взрывания (огневой, электроогневой, электрический, детонирующим шнуром, неэлектрический с применением низкоэнергетических волноводов). Мгновенное, короткозамедленное и замедленное взрывание зарядов. | - | 2 | - | 16 |
| 6 | Общий порядок использования взрывчатых материалов (ВМ) | - | - | - | 10 |
| 7 | Персонал для взрывных работ | 1 | - | - | 10 |
| 8 | Транспортирование ВМ. Доставка ВМ к местам работ | 1 | - | - | 10 |
| 9 | Хранение, учет и выдача ВМ. Испытание и уничтожение ВМ. Требования к устройству и эксплуатации складов ВМ | 2 | - | - | 10 |
| 10 | Физические основы действия взрыва в среде. Классификация массивов горных пород по взрываемости. Методы взрывных работ. Общие принципы расчета шпуровых, скважинных и камерных зарядов ВВ. | - | - | - | 12 |
| 11 | Механизация взрывных работ | - | - | - | 12 |
| 12 | Безопасность взрывных работ. Безопасные расстояния при | 2 | - | - | 16 |

| | | | | | |
|----|--|----------|----------|----------|------------|
| | производстве взрывных работ и хранении ВМ | | | | |
| 13 | Техническая документация при производстве взрывных работ. Организация взрывных работ на рудниках | - | 2 | - | 10 |
| 14 | Подготовка к экзамену | | | | 4 |
| | ИТОГО | 8 | 4 | - | 136 |

5.2 Содержание учебной дисциплины (модуля)

1. Цель, задачи и содержание дисциплины. Основные понятия. Нормативные документы в области промышленной безопасности и технологии производства взрывных работ в промышленности. Ответственность при производстве промышленных взрывных работ.
2. Классификация и общая характеристика способов бурения взрывных шпуров и скважин.
3. Основные положения теории взрыва и взрывчатых веществ.
4. Классификация и общая характеристика промышленных ВВ. Основные компоненты промышленных ВВ.
5. Современный ассортимент СИ. Способы взрывания (огневой, электрический, детонирующим шнуром, неэлектрический с применением низкоэнергетических волноводов). Мгновенное, короткозамедленное и замедленное взрывание зарядов.
6. Общий порядок использования взрывчатых материалов (ВМ).
7. Персонал для взрывных работ.
8. Транспортирование ВМ. Доставка ВМ к местам работ.
9. Хранение, учет и выдача ВМ. Испытание и уничтожение ВМ. Требования к устройству и эксплуатации складов ВМ.
10. Физические основы действия взрыва в среде. Классификация массивов горных пород по взрываемости. Методы взрывных работ. Общие принципы расчета шпуровых, скважинных и камерных зарядов ВВ.
11. Механизация взрывных работ.
12. Безопасность взрывных работ. Безопасные расстояния при производстве взрывных работ и хранении ВМ.
13. Техническая документация при производстве взрывных работ. Организация взрывных работ на рудниках.

6 ОБРАЗОВАТЕЛЬНЫЕ ТЕХНОЛОГИИ

Освоение дисциплины (модуля) предусматривает репродуктивные (информационные лекции, опросы, работа с книгой и т.д.); активные (доклады, работа с информационными ресурсами, решение задач, кейсов и проч.); интерактивные (бизнес-кейсы, групповые дискуссии, тренинги, анализ ситуаций, деловые и ролевые игры, круглые столы, иные) технологии обучения.

7 ПЕРЕЧЕНЬ УЧЕБНО-МЕТОДИЧЕСКОГО ОБЕСПЕЧЕНИЯ ДЛЯ САМОСТОЯТЕЛЬНОЙ РАБОТЫ ОБУЧАЮЩИХСЯ ПО ДИСЦИПЛИНЕ (МОДУЛЮ)

Для организации самостоятельной работы обучающихся по изучению дисциплины (модулю) кафедрой подготовлены *Методические указания по организации самостоятельной работы и задания для обучающихся.*

Для выполнения контрольной работы обучающимися кафедрой подготовлены *Методические рекомендации и задания к контрольной работе для обучающихся.*

Форма контроля самостоятельной работы обучающихся – проверка на практическом занятии, защита контрольной работы, зачет.

8 ОЦЕНОЧНЫЕ МАТЕРИАЛЫ ДЛЯ ПРОВЕДЕНИЯ ТЕКУЩЕГО КОНТРОЛЯ УСПЕВАЕМОСТИ И ПРОМЕЖУТОЧНОЙ АТТЕСТАЦИИ ОБУЧАЮЩИХСЯ ПО ДИСЦИПЛИНЕ (МОДУЛЮ)

Оценка результатов обучения осуществляется в ходе текущего контроля успеваемости и промежуточной аттестации.

Формы и методы текущего контроля: экспертное наблюдение и оценка результата деятельности обучающегося на учебных занятиях, экспертная оценка выполненных самостоятельных работ, оценка результатов оценочных мероприятий.

Оценочные средства: контрольная работа, опрос, практико-ориентированное задание.

| <i>№ п/п</i> | <i>Тема</i> | <i>Конкретизированные результаты обучения</i> | <i>Оценочные средства</i> |
|--------------|--|---|---|
| 1 | Цель, задачи и содержание дисциплины. Основные понятия. Нормативные документы в области промышленной безопасности и технологии производства взрывных работ в промышленности. Ответственность при производстве промышленных взрывных работ | <i>знать:</i> основные понятия <i>уметь:</i> пользоваться нормативной литературой <i>владеть:</i> терминологией в области промышленной безопасности | Опрос |
| 2 | Классификация и общая характеристика способов бурения взрывных шпуров и скважин | <i>Знать:</i> способы бурения <i>Уметь:</i> Выбирать оборудование для бурения шпуров и скважин <i>Владеть:</i> Методикой выбора породоразрушающего инструмента | Опрос |
| 3 | Основные положения теории взрыва и взрывчатых веществ | <i>Знать:</i> Основы теории взрыва и ВВ <i>Уметь:</i> Выбирать тип ВВ в зависимости от условий применения <i>Владеть:</i> методикой выбора средств инициирования и способов взрывания | Опрос, Практико-ориентированное задание |
| 4 | Классификация и общая характеристика промышленных ВВ. Основные компоненты промышленных ВВ | <i>Знать:</i> Основные компоненты ВВ <i>Уметь:</i> Выбирать характеристики ВВ для различных условий <i>Владеть:</i> Навыками классификациями ВВ | Практико-ориентированное задание |
| 5 | Современный ассортимент СИ. Способы взрывания (огневой, электроогневой, электрический, детонирующим шнуром, неэлектрический с применением низкоэнергетических волноводов). Мгновенное, короткозамедленное и замедленное взрывание зарядов. | <i>Знать:</i> Способы взрывания <i>Уметь:</i> Осуществлять выбор средств инициирования <i>Владеть:</i> Навыками безопасного выполнения способов взрывания | Опрос |
| 6 | Общий порядок использования взрывчатых материалов (ВМ) | <i>Знать:</i> Общий порядок использования взрывчатых материалов. <i>Уметь:</i> Выбирать способ уничтожения ВМ <i>Владеть:</i> методикой испытания ВМ | Опрос |
| 7 | Персонал для взрывных работ | <i>Знать:</i> Требования к персоналу для взрывных работ <i>Уметь:</i> Осуществлять подбор персонала для обучения <i>Владеть:</i> Навыками контроля за соблюдением правил безопасности взрывниками | Опрос |
| 8 | Транспортирование ВМ. Доставка ВМ к местам работ | <i>Знать:</i> Способы транспортирования ВМ | Опрос |

| | | | |
|----|---|---|--|
| | | Уметь: Выбирать способы доставки ВМ к местам работ Владеть: Знаниями по переоборудованию специализированного автотранспорта | |
| 9 | Хранение, учет и выдача ВМ. Испытание и уничтожение ВМ. Требования к устройству и эксплуатации складов ВМ | Знать: Формы учета ВМ Уметь: Осуществлять контроль за безопасной эксплуатацией складов ВМ Владеть: Методикой испытания и уничтожения ВМ | Опрос |
| 10 | Физические основы действия взрыва в среде. Классификация массивов горных пород по взрываемости. Методы взрывных работ. Общие принципы расчета шпуровых, скважинных и камерных зарядов ВВ. | Знать: Методы производства взрывных работ Уметь: Выбирать параметры буровзрывных работ Владеть: Навыками обоснования рациональных параметров БВР | Практико-ориентированное задание |
| 11 | Механизация взрывных работ | Знать: Способы механизированного заряжения шпуров и скважин Уметь: Выбирать оборудование для заряжения шпуров и скважин Владеть: Методикой выбора безопасного способа заряжения шпуров и скважин | Опрос |
| 12 | Безопасность взрывных работ. Безопасные расстояния при производстве взрывных работ и хранении ВМ | Знать: Основные требования Правил безопасности при взрывных работах Уметь: Выбирать безопасные расстояния при производстве взрывных работ Владеть: методикой расчета безопасных расстояний по передаче детонации при хранении ВМ | Практико-ориентированное задание |
| 13 | Техническая документация при производстве взрывных работ. Организация взрывных работ на рудниках | Знать: Виды документации, по которой ведутся взрывные работы Уметь: Выбирать область применения проектов БВР, паспортов БВР, схем для разового взрывания шпуровых зарядов Владеть: Навыками организации взрывных работ на руднике | Контрольная работа (Практико-ориентированное задание для очной формы обучения) |

Промежуточная аттестация по итогам освоения дисциплины (модуля) проводится в форме экзамена.

Для осуществления текущего контроля знаний, умений, владений и промежуточной аттестации обучающихся используется комплект оценочных средств по дисциплине (модулю).

При реализации дисциплины (модуля) используется балльно-рейтинговая система оценки учебной деятельности в соответствии с Положением о балльно-рейтинговой системе оценки учебной деятельности (учебном рейтинге) обучающихся в ФГБОУ ВО «Уральский государственный горный университет» (СМК ОД.Пл.04-06.222-2021).

Распределение баллов в рамках текущего рейтинга и рейтинга промежуточной аттестации по учебной дисциплине (модулю) представлены в комплекте оценочных средств по дисциплине (модулю).

Полученные значения учебного рейтинга обучающихся по учебной дисциплине в баллах переводятся в оценки, выставляемые по следующей шкале:

| Количество баллов | Отметка за экзамен/ зачёт с оценкой | Отметка о зачёте |
|-------------------|-------------------------------------|------------------|
| 80-100 | Отлично | Зачтено |
| 65-79 | Хорошо | |
| 50-64 | Удовлетворительно | |
| 0-49 | Неудовлетворительно | Не зачтено |

9 МЕТОДИЧЕСКИЕ УКАЗАНИЯ ДЛЯ ОБУЧАЮЩИХСЯ ПО ОСВОЕНИЮ ДИСЦИПЛИНЫ (МОДУЛЯ)

Алгоритм работы обучающихся для качественного усвоения дисциплины (модуля) включает в себя следующие действия:

1. Изучение рабочей программы дисциплины (модуля), что позволит правильно сориентироваться в содержании дисциплины (модуля), системе требований, предъявляемых к обучающемуся со стороны преподавателя.
2. Посещение и конспектирование лекций.
3. Обязательная подготовка к практическим (семинарским) и (или) лабораторным занятиям.
4. Изучение основной и дополнительной литературы, нормативных правовых актов, интернет-источников.
5. Выполнение всех видов самостоятельной работы.

10 ПЕРЕЧЕНЬ УЧЕБНОЙ ЛИТЕРАТУРЫ, НЕОБХОДИМОЙ ДЛЯ ОСВОЕНИЯ ДИСЦИПЛИНЫ (МОДУЛЯ)

10.1 Литература

| № п/п | Наименование | Кол-во экз. |
|-------|---|-------------|
| 1 | Кутузов, Б. Н. Методы ведения взрывных работ : учебник : в 2 частях / Б. Н. Кутузов. — 3-е изд., стер. — Москва : Горная книга, 2018 — Часть 1 : Разрушение горных пород взрывом — 2018. — 476 с. — ISBN 978-5-98672-475-1. — Текст : электронный // Лань : электронно-библиотечная система. — URL: https://e.lanbook.com/book/134947 | эл. ресурс |
| 2 | Кутузов, Б. Н. Методы ведения взрывных работ : учебник : в 2 частях / Б. Н. Кутузов. — 3-е изд., стер. — Москва : Горная книга, 2018 — Часть 2 : Взрывные работы в горном деле и промышленности — 2018. — 512 с. — ISBN 978-5-98672-471-3. — Текст : электронный // Лань : электронно-библиотечная система. — URL: https://e.lanbook.com/book/134948 | эл. ресурс |
| 3 | Крюков, Г. М. Физика разрушения горных пород при бурении и взрывании. Ч.П. Разрушение горных пород при бурении. Раздел 1. Внедрение зубьев в разрушаемую породу : учебное пособие / Г. М. Крюков. — Москва : Горная книга, 2004. — 106 с. — ISBN 5-7418-0313-X. — Текст : электронный // Лань : электронно-библиотечная система. — URL: https://e.lanbook.com/book/3285 | эл. ресурс |
| 5 | Кутузов, Б. Н. Проектирование и организация взрывных работ / Б. Н. Кутузов, В. А. Белин ; под общей редакцией Б. Н. Кутузова. — 2-е изд., стер. — Москва : Горная книга, 2019. — 416 с. — ISBN 978-5-98672-492-8. — Текст : электронный // Лань : электронно-библиотечная система. — URL: https://e.lanbook.com/book/134946 | эл. ресурс |
| 6 | Приказ Ростехнадзора от 03.12.2020 №494 «Приказ Ростехнадзора от 03.12.2020 N 494 "Об утверждении Федеральных норм и правил в области промышленной безопасности "Правила безопасности при производстве, хранении и применении взрывчатых материалов промышленного назначения"» (Зарегистрировано в Минюсте России 25.12.2022 №61824) Режим доступа: http://www.consultant.ru/document/cons_doc_LAW_161521 | эл. ресурс |

10.2 Нормативные правовые акты

1. Приказ Ростехнадзора от 03.12.2020 №494 «Приказ Ростехнадзора от 03.12.2020 N 494 "Об утверждении Федеральных норм и правил в области промышленной безопасности "Правила безопасности при производстве, хранении и применении взрывчатых материалов промышленного назначения"» (Зарегистрировано в Минюсте России 25.12.2022 №61824) Режим доступа: http://www.consultant.ru/document/cons_doc_LAW_161521

11 ПЕРЕЧЕНЬ РЕСУРСОВ ИНФОРМАЦИОННО – ТЕЛЕКОММУНИКАЦИОННОЙ СЕТИ «ИНТЕРНЕТ», НЕОБХОДИМЫХ ДЛЯ ОСВОЕНИЯ ДИСЦИПЛИНЫ (МОДУЛЯ), СОВРЕМЕННЫХ ПРОФЕССИОНАЛЬНЫХ БАЗ ДАННЫХ, ИНФОРМАЦИОННЫХ СПРАВОЧНЫХ СИСТЕМ

Ресурсы сети Интернет:

- Единое окно доступа к образовательным ресурсам - Режим доступа: <http://window.edu.ru>
- Территориальные орган исполнительной власти в области промышленной безопасности. Режим доступа: <http://www.gosnadzor.ru/>

Информационные справочные системы:

Справочная правовая система «КонсультантПлюс»

Современные профессиональные базы данных:

- E-library: электронная научная библиотека: <https://elibrary.ru>
- Scopus: база данных рефератов и цитирования: <https://www.scopus.com/customer/profile/display.uri>

12 ПЕРЕЧЕНЬ ЛИЦЕНЗИОННОГО И СВОБОДНО РАСПРОСТРАНЯЕМОГО ПРОГРАММНОГО ОБЕСПЕЧЕНИЯ (В ТОМ ЧИСЛЕ ОТЕЧЕСТВЕННОГО), ИСПОЛЬЗУЕМОГО ПРИ ОСУЩЕСТВЛЕНИИ ОБРАЗОВАТЕЛЬНОГО ПРОЦЕССА ПО ДИСЦИПЛИНЕ (МОДУЛЮ)

1. Компас 3D ASCON
2. MathCAD
3. Microsoft Windows 8 Professional
4. Microsoft Office Standard 2013
5. Microsoft Office Professional 2010
6. Microsoft Windows 8 Professional
7. Microsoft Office Professional 2013
8. Система распознавания текста ABBYY FineReader 12 Professional
9. Инженерное ПО MathWork MATLAB и MathWork Simulink
10. Microsoft Windows 8.1 Professional
11. Microsoft Office Professional 2013
12. FineReader 12 Professional
13. Microsoft Windows Server 2012 Standard R2
14. Microsoft Windows 8.1 Professional

13 ОПИСАНИЕ МАТЕРИАЛЬНО-ТЕХНИЧЕСКОЙ БАЗЫ, НЕОБХОДИМОЙ ДЛЯ ОСУЩЕСТВЛЕНИЯ ОБРАЗОВАТЕЛЬНОГО ПРОЦЕССА ПО ДИСЦИПЛИНЕ (МОДУЛЮ)

Реализация данной учебной дисциплины (модуля) осуществляется с использованием материально-технической базы, обеспечивающей проведение всех видов учебных занятий обучающихся, предусмотренных программой учебной дисциплины (модуля), соответствующей действующим санитарным и противопожарным правилам и нормам.

14 ОСОБЕННОСТИ РЕАЛИЗАЦИИ УЧЕБНОЙ ДИСЦИПЛИНЫ (МОДУЛЯ) ДЛЯ ЛИЦ С ИНВАЛИДНОСТЬЮ И ОГРАНИЧЕННЫМИ ВОЗМОЖНОСТЯМИ ЗДОРОВЬЯ

Освоение дисциплины (модуля) для обучающихся с инвалидностью и ограниченными возможностями здоровья может быть организовано с учётом особенностей их психофизического развития, индивидуальных возможностей и необходимых специальных условий их обучения.

При реализации данной дисциплины (модуля) используются различные образовательные технологии (в том числе дистанционные) с учётом их адаптации для обучающихся с инвалидностью и ограниченными возможностями здоровья в зависимости от вида и характера ограниченных возможностей здоровья обучающихся.

Образовательные технологии используются во всех основных видах учебной работы по дисциплине (модулю) (контактная работа, самостоятельная работа, индивидуальная работа), адаптируются с учётом способностей, особенностей восприятия, готовности к освоению учебного материала, имеющегося индивидуального социально-образовательного опыта обучающихся с инвалидностью и ограниченными возможностями здоровья.

При реализации дисциплины (модуля) конкретные формы и виды самостоятельной и индивидуальной работы обучающихся с инвалидностью и ограниченными возможностями здоровья устанавливаются преподавателем. Выбор форм и видов самостоятельной и индивидуальной работы обучающихся с инвалидностью и обучающихся с ограниченными возможностями здоровья осуществляется с учётом их способностей, особенностей восприятия и готовности к освоению учебного материала.

Обучающиеся из числа лиц с ограниченными возможностями здоровья и с инвалидностью при необходимости обеспечиваются печатными и (или) электронными образовательными ресурсами (учебники, учебные пособия, материалы для самостоятельной работы и т.д.) в формах, адаптированных к ограничениям их здоровья и восприятия информации:

для лиц с нарушениями зрения:

- в печатной форме увеличенным шрифтом;
- в форме электронного документа;

для лиц с нарушениями слуха:

- в печатной форме;
- в форме электронного документа;

для лиц с нарушениями опорно-двигательного аппарата:

- в печатной форме;
- в форме электронного документа.

Данный перечень может быть конкретизирован в зависимости от контингента обучающихся.

Проведение текущего контроля успеваемости и промежуточной аттестации (конкретные формы и процедуры) для обучающихся с инвалидностью и ограниченными возможностями здоровья по дисциплине (модулю) устанавливается ФГБОУ ВО «УГГУ» самостоятельно с учётом ограничений их здоровья и доводятся до сведения обучающихся в сроки, определённые в локальных актах университета.

Процедура проведения промежуточной аттестации для обучающихся с инвалидностью и ограниченными возможностями здоровья при необходимости устанавливается с учётом индивидуальных психофизических особенностей (устно, письменно на бумаге, письменно на компьютере, в форме тестирования и т.п.). При необходимости предусматривается увеличение времени на подготовку к промежуточной аттестации, а также предоставляется дополнительное время для подготовки ответа в ходе промежуточной аттестации. При необходимости промежуточная аттестация может проводиться в несколько этапов. Возможно установление индивидуальных графиков проведения текущего контроля успеваемости и прохождения промежуточной аттестации.

Учебно-методические материалы для проведения текущего контроля успеваемости и промежуточной аттестации предоставляются в формах с учётом особенностей их психофизического развития, индивидуальных возможностей к восприятию информации.

Освоение дисциплины (модуля) и проведение процедуры оценивания результатов обучения обучающихся с инвалидностью и ограниченными возможностями здоровья предусматривает (в случае необходимости) использование специальных технических средств, необходимых им в связи с их индивидуальными особенностями. Эти средства могут быть предоставлены университетом, могут использоваться собственные технические средства.

Каждый обучающийся из числа лиц с инвалидностью и ограниченными возможностями здоровья в течение всего периода обучения при необходимости будет обеспечен индивидуальным неограниченным доступом к электронной информационно-образовательной среде УГГУ с использованием специальных технических и программных средств, содержащей электронные образовательные ресурсы, перечисленные в данной рабочей программе дисциплины (модуля) и иметь доступ к необходимому программному обеспечению, адаптированному для обучающихся инвалидов и обучающихся с ограниченными возможностями здоровья.

МИНОБРНАУКИ РОССИИ

ФГБОУ ВО «Уральский государственный горный университет»



УТВЕРЖДАЮ
Проректор научно-методическому
комплексу
С.А. Упоров

РАБОЧАЯ ПРОГРАММА ДИСЦИПЛИНЫ

Б1.О.28 ГОРНЫЕ МАШИНЫ И ОБОРУДОВАНИЕ

Специальность

21.05.04 Горное дело

Направленность (профиль)

Маркшейдерское дело

год набора: 2022

Одобрена на заседании кафедры

Горных машин и комплексов

(название кафедры)

Зав. кафедрой


(подпись)

Лагунова Ю.А.

(Фамилия И.О.)

Протокол № 1 от 02.09.2021

(Дата)

Рассмотрена методической комиссией
факультета

Горно-технологический

(название факультета)

Председатель


(подпись)

Колчина Н.В.

(Фамилия И.О.)

Протокол № 2 от 08.10.2021


(Дата)

Екатеринбург

Автор: Комиссаров А. П., профессор, д.т.н.

Рабочая программа дисциплины (модуля) согласована с выпускающей кафедрой маркшейдерского дела

Заведующий кафедрой



подпись

А. В. Жабко
И.О. Фамилия

Аннотация рабочей программы дисциплины (модуля) Горные машины и оборудование

Трудоемкость дисциплины (модуля): 3 з. е., 108 часов.

Форма промежуточной аттестации – зачёт.

Цель дисциплины (модуля): формирование у студентов представления о горных машинах и оборудовании, получение базовых знаний, умений и навыков, необходимых студенту для осуществления профессиональной деятельности.

Компетенции, формируемые в процессе изучения дисциплины (модуля):

общепрофессиональные

- способен применять навыки разработки систем по обеспечению экологической и промышленной безопасности при производстве работ по эксплуатационной разведке, добыче и переработке твердых полезных ископаемых, строительству и эксплуатации подземных объектов (ОПК-16).

Результат изучения дисциплины (модуля):

Знать:

- основные тенденции развития горных машин и оборудования;
- основные принципы конструкции и работы механизмов и систем горных машин и оборудования;
- правила эксплуатации машин и оборудования для горных работ
- конструктивные особенности различных видов горного оборудования;
- классификации различных горных машин и оборудования;
- системы автоматизации горных машин и оборудования;
- методики программного и дистанционного управления.

Уметь:

- обоснованно делать выбор машин и оборудования для заданных горно-геологических условий и объемов горных работ;
- самостоятельно осваивать новые конструкции горных машин, их механизмов и систем;
- проводить расчеты основных параметров горного оборудования,
- определять производительность оборудования;
- осуществлять обработку полученных материалов на ЭВМ.

Владеть:

- навыками проведения расчетов рабочих нагрузок;
- методами определения основных параметров и производительности горных машин и оборудования с использованием средств вычислительной техники, обработки полученной информации и физической интерпретации данных;
- спецификой условий работы горного оборудования;
- основными направлениями автоматизации горных машин и оборудования;
- навыками использования специализированных информационных источников и литературы.

1 ЦЕЛИ ОСВОЕНИЯ ДИСЦИПЛИНЫ (МОДУЛЯ)

Целью освоения учебной дисциплины (модуля) является формирование у студентов представления о горных машинах и оборудовании, получение базовых знаний, умений и навыков, необходимых для осуществления профессиональной деятельности.

Для достижения указанной цели необходимо:

развитие у обучаемых самостоятельного умения анализа различных конструкций горных машин; умения выбора горных машин и оборудования для конкретных горно-геологических условий

ознакомление обучаемых с основами расчёта, проектирования и системами автоматизации горного оборудования;

обучение студентов применению полученных теоретических знаний при выполнении индивидуальных практических работ.

2 ПЕРЕЧЕНЬ ПЛАНИРУЕМЫХ РЕЗУЛЬТАТОВ ОБУЧЕНИЯ ПО ДИСЦИПЛИНЕ (МОДУЛЮ)

Результаты освоения дисциплины (модуля) и формируемые у обучающихся компетенции определены в таблице 2.1.

Таблица 2.1. Формируемые компетенции и результаты обучения

| Код и наименование компетенции | Результаты обучения | | Код и наименование индикатора достижения компетенции |
|---|---------------------|---|--|
| 1 | 2 | | 3 |
| ОПК-16: способен применять навыки разработки систем по обеспечению экологической и промышленной безопасности при производстве работ по эксплуатационной разведке, добыче и переработке твердых полезных ископаемых, строительству и эксплуатации подземных объектов | знать | основные тенденции развития горных машин и оборудования; основные принципы конструкции и работы механизмов и систем горных машин и оборудования; правила эксплуатации машин и оборудования для горных работ конструктивные особенности различных видов горного оборудования; классификации различных горных машин и оборудования; системы автоматизации горных машин и оборудования; методики программного и дистанционного управления. | ОПК-16.1. Принимает участие в разработке систем автоматического анализа и контроля экологической ситуации и промышленной безопасности. ОПК-16.2. Продумывает и предлагает мероприятия по улучшению существующей системы контроля экологической ситуации и промышленной безопасности |
| | уметь | обоснованно делать выбор машин и оборудования для заданных горно-геологических условий и объемов горных работ; самостоятельно осваивать новые конструкции горных машин, их механизмов и систем; проводить расчеты основных параметров горного оборудования, определять производительность оборудования; осуществлять обработку полученных материалов на ЭВМ. | |
| | владеть | навыками проведения расчетов | |

| | | | |
|--|--|--|--|
| | | <p>рабочих нагрузок; методами определения основных параметров и производительности горных машин и оборудования с использованием средств вычислительной техники, обработки полученной информации и физической интерпретации данных; спецификой условий работы горного оборудования; основными направлениями автоматизации горных машин и оборудования; навыками использования специализированных информационных источников и литературы</p> | |
|--|--|--|--|

3 МЕСТО ДИСЦИПЛИНЫ (МОДУЛЯ) В СТРУКТУРЕ ОБРАЗОВАТЕЛЬНОЙ ПРОГРАММЫ

Дисциплина является дисциплиной обязательной части Блока 1 «Дисциплины (модули)» учебного плана.

4 ОБЪЕМ ДИСЦИПЛИНЫ (МОДУЛЯ) В ЗАЧЕТНЫХ ЕДИНИЦАХ С УКАЗАНИЕМ КОЛИЧЕСТВА АКАДЕМИЧЕСКИХ ЧАСОВ, ВЫДЕЛЕННЫХ НА КОНТАКТНУЮ РАБОТУ ОБУЧАЮЩИХСЯ С ПРЕПОДАВАТЕЛЕМ (ПО ВИДАМ УЧЕБНЫХ ЗАНЯТИЙ) И НА САМОСТОЯТЕЛЬНУЮ РАБОТУ

| Трудоемкость дисциплины | | | | | | | | Контрольные и иные работы | курсовые работы (проекты) |
|-------------------------------|-------|--------|-------------|--------|----|-------|------|---------------------------|---------------------------|
| кол-во з.е. | часы | | | | | | | | |
| | общая | лекции | практ. зан. | лабор. | СР | зачет | экз. | | |
| <i>очная форма обучения</i> | | | | | | | | | |
| 3 | 108 | 32 | 32 | | 35 | 9 | | - | - |
| <i>заочная форма обучения</i> | | | | | | | | | |
| 3 | 108 | 8 | 4 | | 92 | 4 | | Контр. раб. | - |

5 СОДЕРЖАНИЕ ДИСЦИПЛИНЫ (МОДУЛЯ), СТРУКТУРИРОВАННОЕ ПО ТЕМАМ (РАЗДЕЛАМ) С УКАЗАНИЕМ ОТВЕДЕННОГО НА НИХ КОЛИЧЕСТВА АКАДЕМИЧЕСКИХ ЧАСОВ И ВИДОВ УЧЕБНЫХ ЗАНЯТИЙ

5.1 Тематический план изучения дисциплины (модуля)

Для студентов очной формы обучения:

| № | Тема | Контактная работа обучающихся с преподавателем | | | В т.ч. в форме практической подготовки | Самостоятельная работа |
|----|--|--|-----------------------------|-----------------|--|------------------------|
| | | лекции | практич. занятия/ др. формы | лаборат. работы | | |
| 1. | Основные физико-механические свойства горных пород и способы их разрушения | 2 | | | | 1 |
| 2. | Общая классификация оборудования горного производства | 2 | | | | 1 |

| | | | | | | |
|-----|---|-----------|-----------|--|--|-----------|
| | открытых работ | | | | | |
| 3. | Классификация способов бурения и буровых станков | 2 | | | | 1 |
| 4. | Структура буровой установки | 2 | | | | 1 |
| 5. | Рабочие органы и механизмы буровых станков | 2 | | | | 1 |
| 6. | Карьерное выемочно-погрузочное оборудование. Основные виды оборудования, общее устройство | 2 | 12 | | | 6 |
| 7. | Силовое оборудование буровых станков и экскаваторов. | 2 | | | | 1 |
| 8. | Расчёт устойчивости машин | 2 | 8 | | | 4 |
| 9. | Классификация оборудования подземных разработок | 2 | | | | 1 |
| 10. | Машины для бурения шпуров и скважин | 2 | | | | 1 |
| 11. | Погрузочные, буропогрузочные и погрузочно-доставочные машины | 2 | 6 | | | 2 |
| 12. | Проходческие комбайны | 2 | 6 | | | 2 |
| 13. | Очистные комбайны | 2 | | | | 1 |
| 14. | Оборудование для крепления и управления кровлей в очистном забое | 2 | | | | 1 |
| 15. | Основы рациональной эксплуатации горных машин и оборудования | 4 | | | | 2 |
| 16. | Подготовка к зачету | | | | | 9 |
| | ИТОГО | 32 | 32 | | | 35 |

Для студентов заочной формы обучения:

| № | Тема | Контактная работа обучающихся с преподавателем | | | В т.ч. в форме практической подготовки | Самостоятельная работа |
|-----|---|--|-----------------------------|-----------------|--|------------------------|
| | | лекции | практич. занятия/ др. формы | лаборат. работы | | |
| 1. | Основные физико-механические свойства горных пород и способы их разрушения | 0,5 | | | | 5 |
| 2. | Общая классификация оборудования горного производства открытых работ | 0,5 | | | | 5 |
| 3. | Классификация способов бурения и буровых станков | 0,5 | | | | 5 |
| 4. | Структура буровой установки | 0,5 | | | | 5 |
| 5. | Рабочие органы и механизмы буровых станков | 0,5 | | | | 5 |
| 6. | Карьерное выемочно-погрузочное оборудование. Основные виды оборудования, общее устройство | 0,5 | 1 | | | 7 |
| 7. | Силовое оборудование буровых станков и экскаваторов | 0,5 | | | | 5 |
| 8. | Расчёт устойчивости машин | 0,5 | 1 | | | 7 |
| 9. | Классификация оборудования подземных разработок | 0,5 | | | | 5 |
| 10. | Машины для бурения шпуров и скважин | 0,5 | | | | 5 |

| | | | | | | |
|-----|--|----------|----------|--|--|-----------|
| 11. | Погрузочные, буропогрузочные и погрузочно-доставочные машины | 0,5 | 1 | | | 7 |
| 12. | Проходческие комбайны | 0,5 | 1 | | | 7 |
| 13. | Очистные комбайны | 0,5 | | | | 5 |
| 14. | Оборудование для крепления и управления кровлей в очистном забое | 0,5 | | | | 5 |
| 15. | Основы рациональной эксплуатации горных машин и оборудования | 1 | | | | 10 |
| 16. | Подготовка к зачету | | | | | 4 |
| | ИТОГО | 8 | 4 | | | 92 |

5.2 Содержание учебной дисциплины (модуля)

Тема 1: Основные физико-механические свойства горных пород и способы их разрушения

Физико-механические свойства горных пород как объектов разрушения. Классификация горных пород по трудности разработки и бурения. Определение коэффициентов сопротивления копанию. Характеристика буримости горных пород. Копание и резание горных пород. Влияние геометрии режущей кромки и параметров процесса экскавации на величину силы сопротивления копанию. Динамические способы разрушения крепких горных пород. Вибрационное разрушение. Ударное разрушение механическим способом. Высокоскоростное разрушение. Импульсное разрушение.

Тема 2: Общая классификация оборудования горного производства открытых работ

Буровые машины. Выемочно-погрузочные машины (экскаваторы). Выемочно-транспортные машины (ВТМ). Машины для гидромеханизации.

Тема 3: Классификация способов бурения и буровых станков

Основные параметры оптимизации процесса бурения. Состояние и направления развития. Классификация буровых машин. Теория рабочего процесса буровых машин. Теория рабочего процесса буровых машин ударного и ударно-вращательного действия. Теория рабочего процесса машин вращательного бурения шарошечными долотами. Теория рабочего процесса машин вращательного бурения резцовыми долотами. Физические основы термического бурения. Примеры расчетов.

Тема 4: Структура буровой установки

Принцип действия и операции, выполняемые буровым станком. Исполнительные механизмы буровых станков. Конструктивные схемы вращательно-подающих механизмов. Устройства для удаления буровой мелочи из скважины, пылеулавливания и пылеподавления. Устройства для подвода сжатого воздуха и рабочих компонентов к вращающемуся буровому стапу. Устройства для хранения, подачи штанг и свинчивания (развинчивания) бурового стапа. Гидравлические системы. Гидравлические схемы станков шарошечного бурения. Пневматические системы. Ходовое оборудование. Технические характеристики и конструкции буровых машин. Станки ударно-канатного бурения. Станки ударно-вращательного бурения погружными пневмоударниками. Станки вращательного бурения резцовыми долотами. Станки вращательного бурения шарошечными долотами. Станки огневого бурения. Шнекобуровые машины. Некоторые типы зарубежных буровых станков.

Тема 5: Рабочие органы и механизмы буровых станков

Общие сведения. Инструмент для станков ударно-вращательного (пневмоударного) бурения. Инструмент для станков вращательного бурения шарошечными долотами. Инструмент для станков вращательного бурения режущими долотами со шнековой очисткой скважин. Инструмент для термического бурения. Комбинированный буровой инструмент

Тема 6: Карьерное выемочно-погрузочное оборудование. Основные виды оборудования, общее устройство

Классификация экскаваторов: группы, типы и типоразмеры. Устройство, принцип действия, кинематические и конструктивные схемы прямой механической лопаты, гидравлического экскаватора, шагающего драглайна, многоковшовых экскаваторов

Тема 7: Силовое оборудование буровых станков и экскаваторов.

Системы управления главными приводами. Режимы работы и механические характеристики двигателей. Общие сведения. Механические характеристики рабочих механизмов. Режимы работы и характеристики двигателей. Автоматизация механического оборудования карьеров. Общие сведения. Автоматизация буровых станков. Автоматизация однокорпусных экскаваторов. Автоматизация роторных экскаваторов

Тема 8: Расчёт устойчивости машин

Критерии устойчивости экскаваторов. Тяговый расчет гусеничного и шагающего хода. Уравновешенность поворотной платформы. Устойчивость экскаватора. Определение усилий в роликах и захватывающих устройствах опорно-поворотного круга. Определение опорных реакций и давления на грунт. Гусеничное ходовое оборудование. Шагающее ходовое оборудование. Тяговый расчет гусеничного ходового оборудования. Тяговый расчет шагающего ходового оборудования. Примеры расчетов

Тема 9: Классификация оборудования подземных разработок

Проходческие и очистные комбайны, погрузочные машины. Механизированные крепи

Тема 10: Машины для бурения шпуров и скважин

Общие сведения о бурении горных пород. Горные сверла. Перфораторы. Переносные перфораторы. Погружные пневмоударники. Установочно-подающие механизмы для переносных перфораторов. Некоторые основные положения теории работы переносных перфораторов. Бурильные головки. Шахтные бурильные установки. Податчики бурильных головок. Манипуляторы шахтных буровых установок. Буровые станки. Станки для бурения скважин на рудных шахтах. Станки для бурения скважин на угольных шахтах. Определение режимов бурения шпуров и скважин. Расчет производительности шахтных буровых установок и станков. Перспективы развития буровой техники.

Тема 11: Погрузочные, буропогрузочные и погрузочно-доставочные машины

Классификация породопогрузочных машин. Погрузочные машины циклического действия. Погрузочные машины непрерывного действия. Буропогрузочные машины. Погрузочно-транспортные машины. Основы теории и расчет погрузочных машин. Взаимодействие ковша со штабелем породы. Расчет основных параметров погрузочных машин. Устойчивость погрузочных машин. Расчет производительности погрузочных машин. Перспективы совершенствования погрузочных машин.

Тема 12: Проходческие комбайны

Классификация и требования, предъявляемые к проходческим комбайнам. Стреловые проходческие комбайны. Буровые проходческие комбайны для проведения горизон-

тальных выработок. Буровые комбайны для проведения наклонных и вертикальных выработок. Нарезные комбайны. Устойчивость проходческих комбайнов. Расчет производительности проходческих комбайнов. Тенденции развития горнопроходческих комбайнов.

Тема 13: Очистные комбайны

Классификация и требования, предъявляемые к очистным комбайнам. Конструкции и компоновка очистных комбайнов. Выбор основных параметров и размеров очистных комбайнов. Расчет устойчивости очистных комбайнов. Расчет производительности очистных комбайнов. Перспективы совершенствования очистных комбайнов.

Тема 14: Оборудование для крепления и управления кровлей в очистном забое

Классификация и требования, предъявляемые к механизированным крепям. Конструкции механизированных гидравлических крепей для лав. Выбор параметров механизированных крепей. Основы расчета механизированных крепей. Современные тенденции развития механизированных крепей.

Тема 15: Основы рациональной эксплуатации горных машин

Производительность и эффективность использования машин. Механизмы управления, регулирования и контроля работы горных машин. Автоматизация горных машин. Программное и дистанционное управление

6 ОБРАЗОВАТЕЛЬНЫЕ ТЕХНОЛОГИИ

Освоение дисциплины предусматривает репродуктивные (информационные лекции, опросы, работа с книгой и т.д.); активные (доклады, работа с информационными ресурсами, решение задач, кейсов и проч.); интерактивные (бизнес-кейсы, групповые дискуссии, тренинги, анализ ситуаций, деловые и ролевые игры, круглые столы, иные) технологии обучения.

7 ПЕРЕЧЕНЬ УЧЕБНО-МЕТОДИЧЕСКОГО ОБЕСПЕЧЕНИЯ ДЛЯ САМОСТОЯТЕЛЬНОЙ РАБОТЫ ОБУЧАЮЩИХСЯ ПО ДИСЦИПЛИНЕ (МОДУЛЮ)

Для организации самостоятельной работы обучающихся по изучению дисциплины кафедрой подготовлены *Методические указания по организации самостоятельной работы и задания для обучающихся.*

Для выполнения контрольной работы обучающимися кафедрой подготовлены *Методические рекомендации и задания к контрольной работе для обучающихся.*

Форма контроля самостоятельной работы обучающихся – проверка на практическом занятии, зачете.

8 ОЦЕНОЧНЫЕ МАТЕРИАЛЫ ДЛЯ ПРОВЕДЕНИЯ ТЕКУЩЕГО КОНТРОЛЯ УСПЕВАЕМОСТИ И ПРОМЕЖУТОЧНОЙ АТТЕСТАЦИИ ОБУЧАЮЩИХСЯ ПО ДИСЦИПЛИНЕ (МОДУЛЮ)

Оценка результатов обучения осуществляется в ходе текущего контроля успеваемости и промежуточной аттестации.

Формы и методы текущего контроля: экспертное наблюдение и оценка результата деятельности обучающегося на учебных занятиях, экспертная оценка выполненных самостоятельных работ, оценка результатов оценочных мероприятий.

Оценочные средства: тест, опрос, реферат, практико-ориентированное задание, контрольная работа (для студентов заочной формы обучения).

| <i>№ n/n</i> | <i>Тема</i> | <i>Конкретизированные результаты обучения</i> | <i>Оценочные средства</i> |
|------------------|--|---|---|
| 1 | Основные физико-механические свойства горных пород и способы их разрушения | Знать: физико-механические свойства горных пород. Уметь: определять виды воздействия на горную породу для эффективного её разрушения Владеть: навыками анализа влияния свойств горных пород на используемое горное и обогатительное оборудование; | Опрос, реферат, тест |
| 2 | Общая классификация оборудования горного производства открытых работ | Знать: виды оборудования, применяемого на открытых горных работах. Уметь: проводить расшифровку названия оборудования Владеть: навыками подбора оборудования для различных горно-геологических условий | |
| 3 | Классификация способов бурения и буровых станков | Знать: основные способы бурения и марки машин, предназначенные для того или иного вида бурения; конструкции и технические характеристики основных видов буровых станков Уметь: путем анализа подбирать рациональный способ бурения для конкретных горно-геологических условий Владеть: навыками расчёта основных рабочих параметров буровых станков | |
| 4 | Структура буровой установки | Знать: основные элементы буровой установки Уметь: анализировать чертежи с конструкциями различных буровых станков, выявлять достоинства и недостатки каждой установки Владеть: навыками анализа влияния различных режимов работы буровой установки на её производительность | |
| 5 | Рабочие органы и механизмы буровых станков | Знать: конструкции рабочих органов буровых установок Уметь: по чертежу определять вид рабочего органа буровой установки Владеть: навыками эскизирования рабочих органов буровых станков различных типов | |
| 6 | Карьерное выемочно-погрузочное оборудование. Основные виды оборудования, общее устройство | Знать: основные виды экскаваторов, применяемых на открытых горных работах Уметь: анализировать по чертежам конструкции различных экскаваторов Владеть: навыками подбора типа экскаватора для конкретных горно-геологических условий | Практико-ориентированное задание, контрольная работа (заочное обучение) |
| 7 | Силовое оборудование буровых станков и экскаваторов. Системы управления главными приводами. Режимы работы и механические характеристики двигателей | Знать: схему расположения силового оборудования в корпусах буровых станков и экскаваторов Уметь: определять механические характеристики различных типов двигателей Владеть: навыками выбора силового оборудования для различных типов буровых станков и экскаваторов | Тест |
| 8 | Расчёт устойчивости машин. Критерии устойчивости экскаваторов. Тяговый расчет гусеничного и шагающего хода | Знать: методику расчёта устойчивости буровых станков и экскаваторов Уметь: определять рациональные критерии устойчивости экскаваторов Владеть: навыками тягового расчёта гусеничного и шагающего хода | Практико-ориентированное задание |
| 9 | Классификация оборудования подземных разработок | Знать: основные виды оборудования, применяемого для подземных разработок Уметь: анализировать схемы и конструкции проходческих и очистных комбайнов, погрузочных машин Владеть: навыками расчёта устойчивости оборудования для подземных разработок | Тест |
| 10 | Машины для бурения шпуров и скважин | Знать: основное оборудование для бурения шпуров и скважин в подземных условиях Уметь: проводить расчёты производительности машин для | |

| | | | |
|----|--|---|----------------------------------|
| | | бурения Владеть: навыками выбора бурильного оборудования для конкретных горно-геологических условий | |
| 11 | Погрузочные, буропогрузочные и погрузочно-доставочные машины | Знать: классификацию погрузочного, буропогрузочного и погрузочно-доставочного оборудования Уметь: проводить расчёты производительности погрузочного, буропогрузочного и погрузочно-доставочного оборудования Владеть: навыками подбора рабочих органов для конкретных условий эксплуатации | Практико-ориентированное задание |
| 12 | Проходческие комбайны | Знать: классификацию проходческих комбайнов Уметь: проводить расчёты производительности проходческих комбайнов Владеть: навыками подбора типа и вида оборудования для заданных условий | Практико-ориентированное задание |
| 13 | Очистные комбайны | Знать: классификацию очистных комбайнов Уметь: проводить расчёты производительности очистных комбайнов Владеть: навыками подбора типа рабочих органов для конкретных физико-механических свойств горной породы | |
| 14 | Оборудование для крепления и управления кровлей в очистном забое | Знать: основные виды оборудования для крепления и управления кровлей в очистном забое Уметь: производить выбор оборудования для крепления и управления кровлей в очистном забое для заданных условий Владеть: навыками анализа эффективности режима работы оборудования при заданных условиях | Опрос, тест |
| 15 | Основы рациональной эксплуатации горных машин. | Знать: основные принципы рациональной эксплуатации горных машин Уметь: расчётным путём определять производительность и эффективность использования машин Владеть: навыками определения степени автоматизации горных машин | |

Промежуточная аттестация по итогам освоения дисциплины проводится в форме зачета.

Для осуществления текущего контроля знаний, умений, владений и промежуточной аттестации обучающихся используется комплект оценочных средств по дисциплине (модулю).

При реализации дисциплины используется балльно-рейтинговая система оценки учебной деятельности в соответствии с Положением о балльно-рейтинговой системе оценки учебной деятельности (учебном рейтинге) обучающихся в ФГБОУ ВО «Уральский государственный горный университет» (СМК ОД.Пл.04-06.222-2021).

Распределение баллов в рамках текущего рейтинга и рейтинга промежуточной аттестации по учебной дисциплине представлены в комплекте оценочных средств по дисциплине.

Полученные значения учебного рейтинга обучающихся по учебной дисциплине в баллах переводятся в оценки, выставляемые по следующей шкале:

| Количество баллов | Отметка за экзамен/ зачёт с оценкой | Отметка о зачёте |
|-------------------|-------------------------------------|------------------|
| 80-100 | Отлично | Зачтено |
| 65-79 | Хорошо | |
| 50-64 | Удовлетворительно | |
| 0-49 | Неудовлетворительно | Не зачтено |

Личностные результаты обучающихся оцениваются по критериям, обозначенным в рабочей программе воспитания.

9 МЕТОДИЧЕСКИЕ УКАЗАНИЯ ДЛЯ ОБУЧАЮЩИХСЯ ПО ОСВОЕНИЮ ДИСЦИПЛИНЫ (МОДУЛЯ)

Алгоритм работы обучающихся для качественного усвоения дисциплины включает в себя следующие действия:

1. Изучение рабочей программы дисциплины, что позволит правильно сориентироваться в содержании дисциплины, системе требований, предъявляемых к обучающемуся со стороны преподавателя.
2. Посещение и конспектирование лекций.
3. Обязательная подготовка к практическим (семинарским) и (или) лабораторным занятиям.
4. Изучение основной и дополнительной литературы, нормативных правовых актов, интернет-источников.
5. Выполнение всех видов самостоятельной работы.

10 ПЕРЕЧЕНЬ УЧЕБНОЙ ЛИТЕРАТУРЫ, НЕОБХОДИМОЙ ДЛЯ ОСВОЕНИЯ ДИСЦИПЛИНЫ (МОДУЛЯ)

10.1 Литература

| № п/п | Наименование | Кол-во экз. |
|-------|--|-------------|
| 1 | Подэрни Р. Ю. Механическое оборудование карьеров / Р. Ю. Подэрни. Москва, 2011. Сер. Горное машиностроение (Изд. 7-е, перераб. и доп.). 639 с. | Эл. ресурс |
| 2 | Сулов Н. М. Горные машины для подземной разработки месторождений полезных ископаемых: учебное пособие / Н.М. Сулов, А.П. Комиссаров; Урал. Гос. Горный ун-т. Екатеринбург: Изд-во УГГУ, 2017, 154 с. | 25 |
| 3 | Тургель Д. К. Горные машины и оборудование подземных разработок: Учебное пособие. Екатеринбург: Изд-во УГГУ, 2007. 302 с. | 25 |
| 4 | Лагунова Ю. А., Бочков В. С. Экскаваторы драглайны: учебно-методическое пособие. Екатеринбург: УГГУ, 2018. 136 с. | 47 |
| 5 | Лагунова Ю. А. Выемочно-транспортирующие машины: учебное пособие / Ю. А. Лагунова, Н. М. Сулов; Уральский государственный горный университет. Екатеринбург: УГГУ, 2006. 101 с. | 48 |
| 6 | Подэрни Р. Ю. Механическое оборудование карьеров / Р. Ю. Подэрни. - 7-е изд., перераб. и доп. - Москва: Издательство Моск. гос. горного университета, 2011. - 606 с. | 20 |
| 7 | Машиностроение. Горные машины. Том IV-24 [Электронный ресурс]: энциклопедия / Ю. А. Лагунова [и др.]. Электрон. текстовые данные. М.: Машиностроение, 2011. 496 с. 978-5-94275-567-6. Режим доступа: http://www.iprbookshop.ru/18516.html | Эл. ресурс |

10.2 Нормативные правовые акты

1. О возмещении трудящимся при несчастных случаях на производстве [Электронный ресурс]: Конвенция № 17 1925. - Режим доступа: ИПС «КонсультантПлюс»
2. Трудовой кодекс РФ [Электронный ресурс]: Федеральный закон от 30.12.2001 № 197-ФЗ (с доп. и изм.). - Режим доступа: ИПС «КонсультантПлюс».

11 ПЕРЕЧЕНЬ РЕСУРСОВ ИНФОРМАЦИОННО – ТЕЛЕКОММУНИКАЦИОННОЙ СЕТИ «ИНТЕРНЕТ», НЕОБХОДИМЫХ ДЛЯ ОСВОЕНИЯ ДИСЦИПЛИНЫ (МОДУЛЯ), СОВРЕМЕННЫХ ПРОФЕССИОНАЛЬНЫХ БАЗ ДАННЫХ, ИНФОРМАЦИОННЫХ СПРАВОЧНЫХ СИСТЕМ

Ресурсы сети Интернет:

1. Электронный каталог УГГУ:

в интернете [http://109.200.102.42/cgi-](http://109.200.102.42/cgi-bin/irbis64r_15/cgiirbis_64.exe?LNG=&C21COM=F&I21DBN=GORN&P21DBN=GORN)

[bin/irbis64r_15/cgiirbis_64.exe?LNG=&C21COM=F&I21DBN=GORN&P21DBN=GORN](http://109.200.102.42/cgi-bin/irbis64r_15/cgiirbis_64.exe?LNG=&C21COM=F&I21DBN=GORN&P21DBN=GORN)

2. Электронно-библиотечная система образовательных и просветительских изданий: [электронный ресурс]. – URL <http://www.iqlib.ru>

3. Российское образование. Федеральный портал: [электронный ресурс]. – Поисковые системы www: Rambler, Mail, Yandex, Google и др.

URL <http://www.edu.ru/modules>

4. Единое окно доступа к образовательным ресурсам: Информационная система: [электронный ресурс]. – URL <http://window.edu.ru>

5. Электронные библиотеки:

Государственная публичная научно-техническая библиотека России - www.gpntb.ru ;

Российская государственная библиотека - www.rsl.ru;

Российская национальная библиотека - <http://ner.ru/>;

6. Российский правовой портал – <http://www.rpp.ru>.

7. Основные сайты отечественных журналов – источники информации по дисциплине:

«Горный журнал» - <http://www.rudmet.ru/catalog/journals/1/>;

«Известия вузов. Горный журнал» - <http://mj.ursmu.ru/>.

Информационные справочные системы:

Справочная правовая система «КонсультантПлюс»

Современные профессиональные базы данных:

E-library: электронная научная библиотека: <https://elibrary.ru>

Scopus: база данных рефератов и цитирования

<https://www.scopus.com/customer/profile/display.uri>

12 ПЕРЕЧЕНЬ ЛИЦЕНЗИОННОГО И СВОБОДНО РАСПРОСТРАНЯЕМОГО ПРОГРАММНОГО ОБЕСПЕЧЕНИЯ (В ТОМ ЧИСЛЕ ОТЕЧЕСТВЕННОГО), ИСПОЛЬЗУЕМОГО ПРИ ОСУЩЕСТВЛЕНИИ ОБРАЗОВАТЕЛЬНОГО ПРОЦЕССА ПО ДИСЦИПЛИНЕ (МОДУЛЮ)

1. Система APM WinMachine
2. Компас 3D ASCON
3. SolidWorks 9
4. MathCAD
5. Microsoft Windows 8 Professional
6. Microsoft Office Standard 2013
7. Microsoft Office Professional 2010
8. CorelDraw X6
9. Microsoft Office Professional 2010
10. Система распознавания текста ABBYY FineReader 12 Professional
11. Инженерное ПО MathWork MATLAB и MathWork Simulink

13 ОПИСАНИЕ МАТЕРИАЛЬНО-ТЕХНИЧЕСКОЙ БАЗЫ, НЕОБХОДИМОЙ ДЛЯ ОСУЩЕСТВЛЕНИЯ ОБРАЗОВАТЕЛЬНОГО ПРОЦЕССА ПО ДИСЦИПЛИНЕ (МОДУЛЮ)

Реализация данной учебной дисциплины (модуля) осуществляется с использованием материально-технической базы, обеспечивающей проведение всех видов учебных занятий обучающихся, предусмотренных программой учебной дисциплины (модуля), соответствующей действующим санитарным и противопожарным правилам и нормам.

14 ОСОБЕННОСТИ РЕАЛИЗАЦИИ УЧЕБНОЙ ДИСЦИПЛИНЫ (МОДУЛЯ) ДЛЯ ЛИЦ С ИНВАЛИДНОСТЬЮ И ОГРАНИЧЕННЫМИ ВОЗМОЖНОСТЯМИ ЗДОРОВЬЯ

Освоение дисциплины (модуля) для обучающихся с инвалидностью и ограниченными возможностями здоровья может быть организовано с учётом особенностей их психофизического развития, индивидуальных возможностей и необходимых специальных условий их обучения.

При реализации данной дисциплины (модуля) используются различные образовательные технологии (в том числе дистанционные) с учётом их адаптации для обучающихся с инвалидностью и ограниченными возможностями здоровья в зависимости от вида и характера ограниченных возможностей здоровья обучающихся.

Образовательные технологии используются во всех основных видах учебной работы по дисциплине (модулю) (контактная работа, самостоятельная работа, индивидуальная работа), адаптируются с учётом способностей, особенностей восприятия, готовности к освоению учебного материала, имеющегося индивидуального социально-образовательного опыта обучающихся с инвалидностью и ограниченными возможностями здоровья.

При реализации дисциплины (модуля) конкретные формы и виды самостоятельной и индивидуальной работы обучающихся с инвалидностью и ограниченными возможностями здоровья устанавливаются преподавателем. Выбор форм и видов самостоятельной и индивидуальной работы обучающихся с инвалидностью и обучающихся с ограниченными возможностями здоровья осуществляется с учётом их способностей, особенностей восприятия и готовности к освоению учебного материала.

Обучающиеся из числа лиц с ограниченными возможностями здоровья и с инвалидностью при необходимости обеспечиваются печатными и (или) электронными образовательными ресурсами (учебники, учебные пособия, материалы для самостоятельной работы и т.д.) в формах, адаптированных к ограничениям их здоровья и восприятия информации:

для лиц с нарушениями зрения:

- в печатной форме увеличенным шрифтом;
- в форме электронного документа;

для лиц с нарушениями слуха:

- в печатной форме;
- в форме электронного документа;

для лиц с нарушениями опорно-двигательного аппарата:

- в печатной форме;
- в форме электронного документа.

Данный перечень может быть конкретизирован в зависимости от контингента обучающихся.

Проведение текущего контроля успеваемости и промежуточной аттестации (конкретные формы и процедуры) для обучающихся с инвалидностью и ограниченными возможностями здоровья по дисциплине (модулю) устанавливается ФГБОУ ВО «УГГУ» самостоятельно с учётом ограничений их здоровья и доводятся до сведения обучающихся в сроки, определённые в локальных актах университета.

Процедура проведения промежуточной аттестации для обучающихся с инвалидностью и ограниченными возможностями здоровья при необходимости устанавливается с учётом индивидуальных психофизических особенностей (устно, письменно на бумаге, письменно на компьютере, в форме тестирования и т.п.). При необходимости предусматривается увеличение времени на подготовку к промежуточной аттестации, а также предоставляется дополнительное время для подготовки ответа в ходе промежуточной аттестации. При необходимости промежуточная аттестация может проводиться в несколько эта-

пов. Возможно установление индивидуальных графиков проведения текущего контроля успеваемости и прохождения промежуточной аттестации.

Учебно-методические материалы для проведения текущего контроля успеваемости и промежуточной аттестации предоставляются в формах с учётом особенностей их психофизического развития, индивидуальных возможностей к восприятию информации.

Освоение дисциплины (модуля) и проведение процедуры оценивания результатов обучения обучающихся с инвалидностью и ограниченными возможностями здоровья предусматривает (в случае необходимости) использование специальных технических средств, необходимых им в связи с их индивидуальными особенностями. Эти средства могут быть предоставлены университетом, могут использоваться собственные технические средства.

Каждый обучающийся из числа лиц с инвалидностью и ограниченными возможностями здоровья в течение всего периода обучения при необходимости будет обеспечен индивидуальным неограниченным доступом к электронной информационно-образовательной среде УГГУ с использованием специальных технических и программных средств, содержащей электронные образовательные ресурсы, перечисленные в данной рабочей программе дисциплины (модуля) и иметь доступ к необходимому программному обеспечению, адаптированному для обучающихся инвалидов и обучающихся с ограниченными возможностями здоровья.

МИНОБРНАУКИ РОССИИ

ФГБОУ ВО «Уральский государственный горный университет»



УТВЕРЖДАЮ

Проректор по учебно-методическому
комплексу
С. А. Упоров

РАБОЧАЯ ПРОГРАММА ДИСЦИПЛИНЫ (МОДУЛЯ)

Б1.О.30 ЭЛЕКТРИФИКАЦИЯ ГОРНЫХ РАБОТ

Специальность

21.05.04 Горное дело

Направленность (профиль)

Маркшейдерское дело

форма обучения: очная, заочная

год приёма: 2022

Одобрена на заседании кафедры

Электрификации горных предприятий

(название кафедры)

Зав. кафедрой

(подпись)

Садовников М. Е.

(Фамилия И.О.)

Протокол № 1 от 28.09.2021

(Дата)

Рассмотрена методической комиссией
факультета

Горно-технологического

(название факультета)

Председатель

(подпись)

Колчина Н.В.

(Фамилия И.О.)

Протокол № 2 от 08.10.2021


(Дата)

Екатеринбург

Автор: Стариков В. С. канд. техн. наук, доцент

**Рабочая программа дисциплины (модуля) согласована с выпускающей
кафедрой маркшейдерского дела (МД)**

Заведующий кафедрой



подпись

А. В. Жабко

**Аннотация рабочей программы дисциплины (модуля)
Б1.О.30 «Электрификация горных работ»**

Трудоемкость дисциплины (модуля): 4 з. е., 144 часа.

Форма промежуточной аттестации – экзамен.

Цель дисциплины (модуля): формирование знаний о видах природных источников энергии и способах преобразования их в электрическую энергию; о построении систем электроснабжения горных предприятий с открытыми и подземными способами разработки, а также обогатительных фабрик, об особенностях исполнения горного электрооборудования; о технических способах и мерах защиты персонала горных предприятий от поражения электрическим током.

Компетенции, формируемые в процессе изучения дисциплины (модуля):

общепрофессиональные

– способен применять навыки разработки систем по обеспечению экологической и промышленной безопасности при производстве работ по эксплуатационной разведке, добыче и переработке твердых полезных ископаемых, строительству и эксплуатации подземных объектов (ОПК-16).

Результат изучения дисциплины (модуля):

Знать:

- основные виды энергоресурсов;
- особенности систем электроснабжения горных предприятий;
- устройство и технологические возможности электрооборудования, применяющегося при ведении горных работ;
- методы расчета электрических нагрузок систем электроснабжения горных предприятий;
- действие электрического тока на организм человека;
- назначение и принцип действия защитных мер электробезопасности.

Уметь:

- выполнять инженерные расчеты для выбора элементов систем электроснабжения горных предприятий;
- эксплуатировать электрооборудование горных предприятий;
- применять средства и системы защиты от поражения электрическим током;
- оказывать первую помощь пострадавшим от электрического тока.

Владеть:

- навыками эффективной и безопасной эксплуатации электрооборудования горных предприятий;
- средствами защиты от поражения электрическим током с учетом специфики горного производства

1 ЦЕЛИ ОСВОЕНИЯ ДИСЦИПЛИНЫ (МОДУЛЯ)

Целью освоения учебной дисциплины (модуля) «Электрификация горных работ» является формирование знаний о видах природных источников энергии и способах преобразования их в электрическую энергию; о построении систем электроснабжения горных предприятий, об особенностях исполнения горного электрооборудования; о технических способах и мерах защиты персонала горных предприятий от поражения электрическим током.

Для достижения указанной цели необходимо:

формирование знаний об эффективных способах передачи и распределения электрической энергии, ознакомление студентов с особенностями электрооборудования и электроснабжения горных производств;

обучение студентов применению полученных теоретических знаний при выполнении работ по безопасной эксплуатации электротехнических комплексов при добыче и переработке твердых полезных ископаемых.

В ходе освоения дисциплины студент готовится к выполнению следующих профессиональных *задач*:

создавать и (или) эксплуатировать оборудование и технические системы обеспечения эффективной и безопасной реализации технологических процессов при производстве работ по эксплуатационной добыче и переработке твердых полезных ископаемых, а также при строительстве и эксплуатации предприятий, ведущих горные работы подземным или открытым способом разработки, а также их обогатительных фабрик.

2 ПЕРЕЧЕНЬ ПЛАНИРУЕМЫХ РЕЗУЛЬТАТОВ ОБУЧЕНИЯ ПО ДИСЦИПЛИНЕ (МОДУЛЮ)

Результаты освоения дисциплины (модуля) «Электрификация горных работ» и формируемые у обучающихся компетенции определены в таблице 2.1

Таблица 2.1 Формируемые компетенции и результаты обучения

| Код и наименование компетенции | Результаты обучения | | Код и наименование индикатора достижения компетенции |
|---|---------------------|--|---|
| 1 | 2 | | 3 |
| ОПК-16: способен применять навыки разработки систем по обеспечению экологической и промышленной безопасности при производстве работ по эксплуатационной разведке, добыче и переработке твердых полезных ископаемых, строительству и эксплуатации подземных объектов | знать | основные виды энергоресурсов; особенности систем электроснабжения горных предприятий с открытым и подземным способами разработки, а также их обогатительных фабрик; методы расчета электрических нагрузок систем электроснабжения горных предприятий; устройство и технологические возможности бурового и горного электрооборудования; действие электрического тока на организм человека; назначение и принцип действия защитных мер электробезопасности | ОПК-16.1 Принимает участие в разработке систем автоматического анализа и контроля экологической ситуации и промышленной безопасности ОПК-16.2 Продумывает и предлагает мероприятия по улучшению существующей системы контроля экологической ситуации и промышленной безопасности |
| | уметь | выполнять инженерные расчеты для выбора элементов систем электроснабжения горных предприятий; эксплуатировать электрооборудование горных предприятий; применять средства и системы защиты от поражения электрическим током; оказывать первую помощь пострадавшим от электрического тока. | |

| | | | |
|--|---------|---|--|
| | владеть | навыками выбора рациональных систем электрификации горных предприятий с учетом горно-геологических и технологических особенностей разработки месторождений; навыками эффективной и безопасной эксплуатации электрооборудования горных предприятий; средствами защиты от поражения электрическим током с учетом специфики горного производства | |
|--|---------|---|--|

3 МЕСТО ДИСЦИПЛИНЫ (МОДУЛЯ) В СТРУКТУРЕ ОБРАЗОВАТЕЛЬНОЙ ПРОГРАММЫ

Дисциплина «Электрификация горных работ» является дисциплиной базовой части Блока 1 «Дисциплины (модули)» учебного плана.

4 ОБЪЕМ ДИСЦИПЛИНЫ (МОДУЛЯ) В ЗАЧЕТНЫХ ЕДИНИЦАХ С УКАЗАНИЕМ КОЛИЧЕСТВА АКАДЕМИЧЕСКИХ ЧАСОВ, ВЫДЕЛЕННЫХ НА КОНТАКТНУЮ РАБОТУ ОБУЧАЮЩИХСЯ С ПРЕПОДАВАТЕЛЕМ (ПО ВИДАМ УЧЕБНЫХ ЗАНЯТИЙ) И НА САМОСТОЯТЕЛЬНУЮ РАБОТУ

| Трудоемкость дисциплины | | | | | | | | контрольные, расчетно-графические работы, рефераты | курсовые работы (проекты) |
|-------------------------------|-------|--------|-------------|--------|-----|-------|------|--|---------------------------|
| кол-во з.е. | часы | | | | | | | | |
| | общая | лекции | практ. зан. | лабор. | СРО | зачет | экз. | | |
| <i>очная форма обучения</i> | | | | | | | | | |
| 4 | 144 | 32 | - | 16 | 69 | - | 27 | - | - |
| <i>заочная форма обучения</i> | | | | | | | | | |
| 4 | 144 | 8 | - | 4 | 123 | - | 9 | - | - |

5 СОДЕРЖАНИЕ ДИСЦИПЛИНЫ (МОДУЛЯ), СТРУКТУРИРОВАННОЕ ПО ТЕМАМ (РАЗДЕЛАМ) С УКАЗАНИЕМ ОТВЕДЕННОГО НА НИХ КОЛИЧЕСТВА АКАДЕМИЧЕСКИХ ЧАСОВ И ВИДОВ УЧЕБНЫХ ЗАНЯТИЙ

5.1 Тематический план изучения дисциплины (модуля)

Для студентов очной формы обучения:

| № | Тема, раздел | Контактная работа обучающихся с преподавателем | | | Практическая подготовка | Самостоятельная работа |
|----|---|--|------------------------------|------------------|-------------------------|------------------------|
| | | лекции | практич. занятия и др. формы | лаборат. занятия | | |
| 1. | Общие сведения о системах электроснабжения горных предприятий | 4 | - | - | | 10 |
| 2. | Электроприемники и электрические нагрузки горных предприятий | 6 | - | 4 | | 12 |
| 3. | Электрические сети системы электроснабжения горных предприятий | 8 | - | 4 | | 16 |
| 4. | Основы электробезопасности при эксплуатации электроустановок горных предприятий | 6 | - | 4 | | 15 |

| | | | | | | |
|----|--|-----------|----------|-----------|--|-----------|
| 5. | Электрооборудование горных предприятий | 8 | - | 4 | | 16 |
| 6. | Подготовка к экзамену | - | - | - | | 27 |
| | ИТОГО | 32 | - | 16 | | 96 |

Для студентов заочной формы обучения:

| № | Тема, раздел | Контактная работа обучающихся с преподавателем | | | Практическая подготовка | Самостоятельная работа |
|----|---|--|------------------------------|------------------|-------------------------|------------------------|
| | | лекции | практич. занятия и др. формы | лаборат. занятия | | |
| 1. | Общие сведения о системах электроснабжения горных предприятий | 1 | - | - | | 13 |
| 2. | Электроприемники и электрические нагрузки горных предприятий | 1 | - | - | | 27 |
| 3. | Электрические сети системы электроснабжения горных предприятий | 2 | - | - | | 26 |
| 4. | Основы электробезопасности при эксплуатации электроустановок горных предприятий | 2 | - | 2 | | 23 |
| 5. | Электрооборудование горных предприятий | 2 | - | 2 | | 25 |
| 6. | Подготовка к экзамену | - | - | - | | 9 |
| | ИТОГО | 8 | | 4 | | 123 |

5.2 Содержание учебной дисциплины(модуля)

Тема 1. Общие сведения о системах электроснабжения горных предприятий. Источники электрической энергии. Энергетическая система России и её составные части. Типы электростанций. Производство электроэнергии на дизельных электростанциях. Номинальные напряжения источников и электроприемников горных предприятий. Требования к системам электроснабжения горных предприятий. Типовые схемы электроснабжения горных предприятий.

Тема 2. Электроприемники и электрические нагрузки горных предприятий. Основные типы электроприемников и режимы их работы. Графики электрических нагрузок и их числовые характеристики. Расчет электрических нагрузок систем электроснабжения горных предприятий. Выбор силовых трансформаторов цеховых понижающих подстанций горных предприятий. Выбор передвижных трансформаторных подстанций.

Тема 3. Электрические сети систем электроснабжения горных предприятий. Устройство воздушных и кабельных линий электропередач. Особенности конструктивного исполнения ЛЭП горных предприятий. Выбор сечения проводников воздушных и кабельных линий электропередач горных предприятий. Выбор пусковой и защитной аппаратуры. Расчет токов короткого замыкания.

Тема 4. Основы электробезопасности при эксплуатации электроустановок горных предприятий. Действие электрического тока на организм человека. Освобождение пострадавшего от токоведущих частей электроустановок. Первая помощь пострадавшим от электрического тока. Контроль изоляции электроустановок и электрических сетей. Защитное отключение электрических сетей. Защитное заземление электроустановок. Зануление электроустановок. Испытания заземляющих устройств.

Тема 5. Электрооборудование горных предприятий. Электрооборудование шахт и рудников, опасных по газу и пыли. Выбор взрывозащищенного оборудования. Источники электрического освещения на горных работах. Схемы управления осветительными установками горных работ.

6 ОБРАЗОВАТЕЛЬНЫЕ ТЕХНОЛОГИИ

Освоение дисциплины предусматривает репродуктивные (информационные лекции, опросы, работа с книгой и т.д.); активные (доклады, работа с информационными ресурсами, решение задач, кейсов и проч.); интерактивные (бизнес-кейсы, групповые дискуссии, тренинги, анализ ситуаций, деловые и ролевые игры, круглые столы, иные) технологии обучения.

7 ПЕРЕЧЕНЬ УЧЕБНО-МЕТОДИЧЕСКОГО ОБЕСПЕЧЕНИЯ ДЛЯ САМОСТОЯТЕЛЬНОЙ РАБОТЫ ОБУЧАЮЩИХСЯ ПО ДИСЦИПЛИНЕ (МОДУЛЮ)

Для организации самостоятельной работы обучающихся по изучению дисциплины «Электрификация горных предприятий» кафедрой подготовлены *Методические указания по организации самостоятельной работы и задания для обучающихся по специальности.*

Форма контроля самостоятельной работы студентов – тест, защита лабораторных работ, экзамен.

8 ОЦЕНОЧНЫЕ МАТЕРИАЛЫ ДЛЯ ПРОВЕДЕНИЯ ТЕКУЩЕГО КОНТРОЛЯ УСПЕВАЕМОСТИ И ПРОМЕЖУТОЧНОЙ АТТЕСТАЦИИ ОБУЧАЮЩИХСЯ ПО ДИСЦИПЛИНЕ (МОДУЛЮ)

Оценка результатов обучения осуществляется в ходе текущего и промежуточного контроля формирования заявленных компетенций на этапе освоения данной дисциплины.

Текущий контроль знаний, умений, владений как результат формирования компетенций осуществляется в ходе аудиторных занятий, проводимых по расписанию.

Формы такого контроля (оценочные средства): тест, защита лабораторных работ.

| № n/n | Тема | Конкретизированные результаты обучения | Оценочные средства |
|----------|---|--|-------------------------------|
| 1 | Общие сведения о системах электроснабжения горных предприятий | Знать: основные виды энергоресурсов; особенности систем электроснабжения горных предприятий; методы расчета электрических нагрузок систем электроснабжения горных предприятий Уметь: выполнять инженерные расчеты для выбора элементов систем электроснабжения горных предприятий; Владеть: навыками безопасной эксплуатации электрических сетей и электроустановок горных предприятий; | Тест, защита лаборатор. работ |
| 2 | Электроприемники и электрические нагрузки горных предприятий | | |
| 3 | Электрические сети системы электроснабжения горных предприятий | | |
| 4 | Основы электробезопасности при эксплуатации электроустановок горных предприятий | Знать: действие электрического тока на организм человека; назначение и принцип действия защитных мер электробезопасности; Уметь: применять средства и системы защиты от поражения электрическим током; оказывать первую помощь пострадавшим от электрического тока; Владеть: средствами защиты от поражения электрическим током с учетом специфики горного производства. | Тест, защита лаборатор. работ |

| | | | |
|---|--|---|-------------------------------|
| 5 | Электрооборудование горных предприятий | Знать: устройство и технологические возможности горного электрооборудования; Уметь: эксплуатировать электрооборудование горных предприятий; Владеть: навыками эффективной эксплуатации электрооборудования горных предприятий; | Тест, защита лаборатор. работ |
|---|--|---|-------------------------------|

При реализации дисциплины (модуля) используется балльно-рейтинговая система оценки учебной деятельности в соответствии с Положением о балльно-рейтинговой системе оценки учебной деятельности (учебном рейтинге) обучающихся в ФГБОУ ВО «Уральский государственный горный университет» (СМК ОД.Пл.04-06.222-2021).

Распределение баллов в рамках текущего рейтинга и рейтинга промежуточной аттестации по учебной дисциплине (модулю) представлены в комплекте оценочных средств по дисциплине (модулю).

Полученные значения учебного рейтинга обучающихся в баллах переводятся в оценки, выставляемые по следующей шкале:

| Количество баллов | Отметка за экзамен/ зачёт с оценкой | Отметка о зачёте |
|-------------------|-------------------------------------|------------------|
| | Отлично | Зачтено |
| | Хорошо | |
| | Удовлетворительно | |
| | Неудовлетворительно | Не зачтено |

Промежуточная аттестация по итогам освоения дисциплины (модуля) проводится в форме экзамена.

Для осуществления текущего контроля знаний, умений, владений и промежуточной аттестации обучающихся используется комплект оценочных средств.

9 МЕТОДИЧЕСКИЕ УКАЗАНИЯ ДЛЯ ОБУЧАЮЩИХСЯ ПО ОСВОЕНИЮ ДИСЦИПЛИНЫ (МОДУЛЯ)

Алгоритм работы студентов для качественного усвоения дисциплины включает в себя следующие действия:

1. Изучение рабочей программы дисциплины, что позволит правильно сориентироваться в системе требований, предъявляемых к студенту со стороны преподавателя.
2. Посещение и конспектирование лекций.
3. Обязательная подготовка к практическим / лабораторным занятиям.
4. Изучение основной и дополнительной литературы, нормативных правовых актов.
5. Выполнение всех видов самостоятельной работы.

10 ПЕРЕЧЕНЬ УЧЕБНОЙ ЛИТЕРАТУРЫ, НЕОБХОДИМОЙ ДЛЯ ОСВОЕНИЯ ДИСЦИПЛИНЫ (МОДУЛЯ)

10.1 Основная литература

| № п/п | Наименование | Кол-во экз. |
|-------|---|-------------|
| 1 | Чеботаев Н. И. Электрооборудование и электроснабжение открытых горных работ: Учебник для вузов. – М.: Издательство «Горная книга», 2006. – 474 с. | 15 |
| 2 | Электрификация горного производства: Учебник для вузов: В 2 т. / Под ред. Л. А. Пучкова и Г. Г. Пивняка. – М.: Издательство МГГУ, 2007. | 41 |

10.2 Дополнительная литература

| № п/п | Наименование | Кол-во экз. |
|-------|--|-------------|
| 3 | Чеботаев Н. И. Электрификация горного производства. Часть 1. Безопасность при эксплуатации электротехнических устройств горного производства: Учебное пособие для вузов. – М.: Издательство МГГУ, 2006. – 138 с. | 14 |
| 4 | Электропривод и электрификация приисков: Учебник для вузов /Г. А. Багаутинов, Ю. А. Марков, А. П. Маругин, В. С. Стариков. – М.: Недра, 1989. – 303 с. | 61 |
| 5 | Стариков В. С., Горячих Ю. А. Электроснабжение карьера: Учебно-методическое пособие по выполнению раздела выпускной квалификационной работы инженера (ВКРИ) для студентов специальности 21.05.04–«Горное дело» специализации «Горные машины и оборудование» (ГМО). – 3-е изд., испр. и доп. – Екатеринбург, Изд-во УГГУ, 2019. – 42 с. | 45 |

10.3 Нормативные правовые акты

1. Федеральные нормы и правила в области промышленной безопасности «Правила безопасности при ведении горных работ и переработке твердых полезных ископаемых». Утверждены Приказом Ростехнадзора от 11.12.2013. № 599. Режим доступа: docs.cntd.ru/document/499066482.

2. Инструкция по безопасной эксплуатации электроустановок в горнорудной промышленности (РД 06-572-03), утверждённая Постановлением Госгортехнадзора России от 05.06.03 г. № 65. М.: Госгортехнадзор России, 2003 (с изменениями на 24 января 2018 г.). Режим доступа: docs.cntd.ru/document/901865888.

3. Правила безопасности в угольных шахтах (с изменениями на 8 августа 2017 года) [Электронный ресурс] : Федеральные нормы и правила в области промышленной безопасности. Зарегистрировано в Министерстве юстиции Российской Федерации 31 декабря 2013 года, регистрационный № 30961. - Режим доступа: ИПС «КонсультантПлюс».

11 ПЕРЕЧЕНЬ РЕСУРСОВ ИНФОРМАЦИОННО – ТЕЛЕКОММУНИКАЦИОННОЙ СЕТИ «ИНТЕРНЕТ», НЕОБХОДИМЫХ ДЛЯ ОСВОЕНИЯ ДИСЦИПЛИНЫ (МОДУЛЯ), СОВРЕМЕННЫХ ПРОФЕССИОНАЛЬНЫХ БАЗ ДАННЫХ, ИНФОРМАЦИОННЫХ СПРАВОЧНЫХ СИСТЕМ

1. Окно доступа к образовательным ресурсам- <http://window.edu.ru>
2. Российский правовой портал – <http://www.rpp.ru>

12 ПЕРЕЧЕНЬ ЛИЦЕНЗИОННОГО И СВОБОДНО РАСПРОСТРАНЯЕМОГО ПРОГРАММНОГО ОБЕСПЕЧЕНИЯ (В ТОМ ЧИСЛЕ ОТЕЧЕСТВЕННОГО), ИСПОЛЬЗУЕМОГО ПРИ ОСУЩЕСТВЛЕНИИ ОБРАЗОВАТЕЛЬНОГО ПРОЦЕССА ПО ДИСЦИПЛИНЕ (МОДУЛЮ)

Программное обеспечение

1. Microsoft Windows 8 Professional
2. Microsoft Office Standard 2013

Информационные справочные системы

1. ИПС «КонсультантПлюс». Режим доступа <http://www.consultant.ru>
2. Федеральный центр информационно-образовательных ресурсов. Режим доступа <http://www.fcior.ru>

Базы данных

1. Scopus: база данных рефератов и цитирования. Режим доступа <http://www.scopus.com.ru>; <https://www.scopus.com/sources>
2. Научная электронная библиотека eLIBRARY.RU - <https://www.elibrary.ru/defaultx.asp>

13 ОПИСАНИЕ МАТЕРИАЛЬНО-ТЕХНИЧЕСКОЙ БАЗЫ, НЕОБХОДИМОЙ ДЛЯ ОСУЩЕСТВЛЕНИЯ ОБРАЗОВАТЕЛЬНОГО ПРОЦЕССА ПО ДИСЦИПЛИНЕ (МОДУЛЮ)

Реализация данной учебной дисциплины (модуля) осуществляется с использованием материально-технической базы, обеспечивающей проведение всех видов учебных занятий обучающихся, предусмотренных программой учебной дисциплины (модуля), соответствующей действующим санитарным и противопожарным правилам и нормам.

14 ОСОБЕННОСТИ РЕАЛИЗАЦИИ УЧЕБНОЙ ДИСЦИПЛИНЫ (МОДУЛЯ) ДЛЯ ЛИЦ С ИНВАЛИДНОСТЬЮ И ОГРАНИЧЕННЫМИ ВОЗМОЖНОСТЯМИ ЗДОРОВЬЯ

Освоение дисциплины (модуля) для обучающихся с инвалидностью и ограниченными возможностями здоровья может быть организовано с учётом особенностей их психофизического развития, индивидуальных возможностей и необходимых специальных условий их обучения.

При реализации данной дисциплины (модуля) используются различные образовательные технологии (в том числе дистанционные) с учётом их адаптации для обучающихся с инвалидностью и ограниченными возможностями здоровья в зависимости от вида и характера ограниченных возможностей здоровья обучающихся.

Образовательные технологии используются во всех основных видах учебной работы по дисциплине (модулю) (контактная работа, самостоятельная работа, индивидуальная работа), адаптируются с учётом способностей, особенностей восприятия, готовности к освоению учебного материала, имеющегося индивидуального социально-образовательного опыта обучающихся с инвалидностью и ограниченными возможностями здоровья.

При реализации дисциплины (модуля) конкретные формы и виды самостоятельной и индивидуальной работы обучающихся с инвалидностью и ограниченными возможностями здоровья устанавливаются преподавателем. Выбор форм и видов самостоятельной и индивидуальной работы обучающихся с инвалидностью и обучающихся с ограниченными возможностями здоровья осуществляется с учётом их способностей, особенностей восприятия и готовности к освоению учебного материала.

Обучающиеся из числа лиц с ограниченными возможностями здоровья и с инвалидностью при необходимости обеспечиваются печатными и (или) электронными образовательными ресурсами (учебники, учебные пособия, материалы для самостоятельной работы и т.д.) в формах, адаптированных к ограничениям их здоровья и восприятия информации:

для лиц с нарушениями зрения:

- в печатной форме увеличенным шрифтом;
- в форме электронного документа;

для лиц с нарушениями слуха:

- в печатной форме;
- в форме электронного документа;

для лиц с нарушениями опорно-двигательного аппарата:

- в печатной форме;
- в форме электронного документа.

Данный перечень может быть конкретизирован в зависимости от контингента обучающихся.

Проведение текущего контроля успеваемости и промежуточной аттестации (конкретные формы и процедуры) для обучающихся с инвалидностью и ограниченными возможностями здоровья по дисциплине (модулю) устанавливается ФГБОУ ВО «УГГУ» самостоятельно с учётом ограничений их здоровья и доводятся до сведения обучающихся в сроки, определённые в локальных актах университета.

Процедура проведения промежуточной аттестации для обучающихся с инвалидностью и ограниченными возможностями здоровья при необходимости устанавливается с учётом индивидуальных психофизических особенностей (устно, письменно на бумаге, письменно на компьютере, в форме тестирования и т.п.). При необходимости предусматривается увеличение времени на подготовку к промежуточной аттестации, а также предоставляется дополнительное время для подготовки ответа в ходе промежуточной аттестации. При необходимости промежуточная аттестация может проводиться в несколько этапов. Возможно установление индивидуальных графиков проведения текущего контроля успеваемости и прохождения промежуточной аттестации.

Учебно-методические материалы для проведения текущего контроля успеваемости и промежуточной аттестации предоставляются в формах с учётом особенностей их психофизического развития, индивидуальных возможностей к восприятию информации.

Освоение дисциплины (модуля) и проведение процедуры оценивания результатов обучения обучающихся с инвалидностью и ограниченными возможностями здоровья предусматривает (в случае необходимости) использование специальных технических средств, необходимых им в связи с их индивидуальными особенностями. Эти средства могут быть предоставлены университетом, могут использоваться собственные технические средства.

Каждый обучающийся из числа лиц с инвалидностью и ограниченными возможностями здоровья в течение всего периода обучения при необходимости будет обеспечен индивидуальным неограниченным доступом к электронной информационно-образовательной среде УГГУ с использованием специальных технических и программных средств, содержащей электронные образовательные ресурсы, перечисленные в данной рабочей программе дисциплины (модуля) и иметь доступ к необходимому программному обеспечению, адаптированному для обучающихся инвалидов и обучающихся с ограниченными возможностями здоровья.

МИНОБРНАУКИ РОССИИ

ФГБОУ ВО «Уральский государственный горный университет»



УТВЕРЖДАЮ

Проректор по учебно-методическому
комплексу
С.А.Упоров

РАБОЧАЯ ПРОГРАММА ДИСЦИПЛИНЫ (МОДУЛЯ)

Б1.0.32.01 Открытая геотехнология

Специальность

21.05.04 Горное дело

Направленность (профиль)

Маркшейдерское дело

форма обучения: очная, заочная

год набора: 2022

Одобрена на заседании кафедры

Разработки месторождений открытым способом

(название кафедры)

Зав.кафедрой

(подпись)

Лель Ю.И.

(Фамилия И.О.)

Протокол № 363 от 15.09.2021 года

(Дата)

Рассмотрен методической комиссией
факультета

Горно-технологического

(название факультета)

Председатель

(подпись)

Колчина Н.В.

(Фамилия И.О.)

Протокол № 2 от 08.10.2021


(Дата)

Екатеринбург

Автор: Костин А.Л., ст.преп.

**Рабочая программа дисциплины (модуля) согласована с выпускающей
кафедрой маркшейдерского дела**

Заведующий кафедрой



Жабко А.В.

Аннотация рабочей программы дисциплины (модуля) «Открытая геотехнология»

Трудоемкость дисциплины (модуля): 4 з.е. 144 часа.

Форма промежуточной аттестации – экзамен.

Цель дисциплины (модуля): ознакомление студентов с современными проблемами ведения горных работ, приобретение студентами знаний, формирование умений и навыков по специфике открытой разработки месторождений, способами и методами решения задач, связанных с добычей полезных ископаемых.

Компетенции, формируемые в процессе изучения дисциплины (модуля):

общепрофессиональные

- Способен осуществлять техническое руководство горными и взрывными работами при поисках, разведке и разработке месторождений твердых полезных ископаемых, строительстве и эксплуатации подземных объектов, непосредственно управлять процессами на производственных объектах, в том числе в случае чрезвычайных ситуаций (ОПК-9);

- Способен применять основные принципы технологий эксплуатационной разведки, добычи, переработки твердых полезных ископаемых, строительства и эксплуатации подземных объектов (ОПК-10)

Результат изучения дисциплины (модуля):

Знать:

- горную терминологию по всем разделам дисциплины;
- основные нормативные документы;
- основные технологические процессы и технологию открытой разработки;
- объекты открытой разработки;
- виды и назначение горного оборудования;
- основные способы осуществления открытых горных работ

Уметь:

- пользоваться технической и справочной литературой;
- проектировать основные параметры горных выработок, выбирать основное горное оборудование и технологию открытой разработки;
- производить расчет основных параметров карьера, траншей, уступов и рабочих площадок;
- производить расчет производительности и парка основного горного и транспортного оборудования карьеров

Владеть:

- горной и строительной терминологией;
- основными правовыми и нормативными документами;
- навыками работы с горнотехнической литературой и нормативными документами;
- методами анализа параметров технологических процессов, элементов системы разработки, схем ведения открытых горных работ;
- методиками определения основных параметров горных выработок и показателей работы горного оборудования.

1 ЦЕЛИ ОСВОЕНИЯ ДИСЦИПЛИНЫ (МОДУЛЯ)

Целью освоения учебной дисциплины (модуля) «Открытая геотехнология» является ознакомление студентов с современными проблемами ведения горных работ, приобретение студентами базовых знаний, формирование умений и навыков по специфике открытой разработке месторождений, способами и методами решения задач, связанных с добычей полезных ископаемых.

Для достижения указанной цели необходимо:

1. Приобретение теоретических знаний в области добычи твердых полезных открытым способом;
2. Изучение основных процессов и технологии открытой разработки;
3. Овладение методами расчета, необходимыми для выбора основного оборудования и обоснования параметров горных выработок.

2 ПЕРЕЧЕНЬ ПЛАНИРУЕМЫХ РЕЗУЛЬТАТОВ ОБУЧЕНИЯ ПО ДИСЦИПЛИНЕ (МОДУЛЮ)

Результаты освоения дисциплины (модуля) «Открытая геотехнология» и формируемые у обучающихся компетенции определены в таблице 2.1

Таблица 2.1 Формируемые компетенции и результаты обучения

| Код и наименование компетенции | Результаты обучения | | Код и наименование индикатора достижения компетенции |
|---|---------------------|--|--|
| ОПК-9: способен осуществлять техническое руководство горными и взрывными работами при поисках, разведке и разработке месторождений твердых полезных ископаемых, строительстве и эксплуатации подземных объектов, непосредственно управлять процессами на производственных объектах, в том числе в случае чрезвычайных ситуаций | <i>знать</i> | - горную терминологию по всем разделам дисциплины; - основные нормативные документы; - основные технологические процессы и технологию открытой разработки. | ОПК-9.1 Применяет нормативные документы при горных и взрывных работах, в том числе в условиях чрезвычайных ситуаций ОПК-9.2 Управляет процессами на производственных объектах с учетом основных особенностей, рисков, и требований техники безопасности при горных и взрывных работах, в том числе в условиях чрезвычайных ситуаций |
| | <i>уметь</i> | - пользоваться технической и справочной литературой | |
| | <i>владеть</i> | - горной терминологией; - основными правовыми и нормативными документами; - навыками работы с горнотехнической литературой и нормативными документами; - методами анализа параметров технологических процессов, элементов системы разработки, схем ведения открытых горных работ. | |
| ОПК-10: способен применять основные принципы технологий эксплуатационной разведки, добычи, переработки твердых полезных ископаемых, строительства и эксплуатации подземных объектов (ОПК-10) | <i>знать</i> | - горную терминологию по всем разделам дисциплины; - основные нормативные документы; - объекты открытой разработки; - виды и назначение горного оборудования; - технологические процессы открытой разработки; - основные способы осуществления открытых горных работ; | ОПК-10.1 Использует принципы технологий эксплуатационной разведки, добычи, переработки твердых полезных ископаемых, строительства и эксплуатации подземных объектов для формирования инновационных решений. ОПК-10.2 Применяет ос- |

| | | | |
|--|----------------|---|---|
| | <i>уметь</i> | - пользоваться технической и справочной литературой; - производить расчёт основных параметров карьера, траншей, уступов и рабочих площадок; - производить расчет производительности и парка основного горного и транспортного оборудования карьеров | новные принципы технологий эксплуатационной разведки, добычи, переработки твердых полезных ископаемых в своей производственной деятельности |
| | <i>владеть</i> | - горной терминологией; - основными правовыми и нормативными документами; - навыками работы с горнотехнической литературой и нормативными документами; - методиками определения основных параметров горных выработок и показателей работы горного оборудования | |

3 МЕСТО ДИСЦИПЛИНЫ (МОДУЛЯ) В СТРУКТУРЕ ОБРАЗОВАТЕЛЬНОЙ ПРОГРАММЫ

Дисциплина (модуль) «Открытая геотехнология» является дисциплиной обязательной части Блока 1 «Дисциплины (модули)» учебного плана.

4 ОБЪЕМ ДИСЦИПЛИНЫ (МОДУЛЯ) В ЗАЧЕТНЫХ ЕДИНИЦАХ С УКАЗАНИЕМ КОЛИЧЕСТВА АКАДЕМИЧЕСКИХ ЧАСОВ, ВЫДЕЛЕННЫХ НА КОНТАКТНУЮ РАБОТУ ОБУЧАЮЩИХСЯ С ПРЕПОДАВАТЕЛЕМ (ПО ВИДАМ УЧЕБНЫХ ЗАНЯТИЙ) И НА САМОСТОЯТЕЛЬНУЮ РАБОТУ

| Трудоемкость дисциплины | | | | | | | | Контрольные, расчетно-графические работы, рефераты и проч. | Курсовые работы (проекты) |
|-------------------------------|-------|--------|-------------|--------|-----|-------|------|--|---------------------------|
| Кол-во з.е. | Часы | | | | | | | | |
| | общая | лекции | практ. зан. | лабор. | СР | зачет | экз. | | |
| <i>очная форма обучения</i> | | | | | | | | | |
| 4 | 144 | 32 | 32 | - | 71 | - | 9 | - | |
| <i>заочная форма обучения</i> | | | | | | | | | |
| 4 | 144 | 8 | 4 | - | 123 | - | 9 | 1 контр. работа | |

5 СОДЕРЖАНИЕ ДИСЦИПЛИНЫ (МОДУЛЯ), СТРУКТУРИРОВАННОЕ ПО ТЕМАМ (РАЗДЕЛАМ) С УКАЗАНИЕМ ОТВЕДЕННОГО НА НИХ КОЛИЧЕСТВА АКАДЕМИЧЕСКИХ ЧАСОВ И ВИДОВ УЧЕБНЫХ ЗАНЯТИЙ

5.1 Тематический план изучения дисциплины (модуля)

Для студентов очной формы обучения:

| № | Тема, раздел | Контактная работа обучающихся с преподавателем, час. | | | Практическая подготовка. | Самостоятельная работа, час |
|---|--------------------|--|------------------|------------------|--------------------------|-----------------------------|
| | | лекции | практич. занятия | лаборат. занятия | | |
| 1 | Способы добычи по- | 2 | - | - | | 5 |

| | | | | | | |
|---|--|-----------|-----------|----------|--|------------------|
| | лезных ископаемых, их достоинства и недостатки. | | | | | |
| 2 | Основные горнотехнические понятия, термины и определения. Элементы карьера и уступа | 4 | 4 | - | | 8 |
| 3 | Подготовка горных пород к выемке. | 6 | 6 | - | | 10 |
| 4 | Выемочно-погрузочные работы. | 6 | 6 | - | | 14 |
| 5 | Транспортирование горной массы | 6 | 6 | - | | 14 |
| 6 | Отвалообразование. | 4 | 6 | - | | 10 |
| 7 | Вскрытие и системы разработки месторождений. | 4 | 4 | | | 10 |
| 8 | Подготовка к экзамену | | | | | 9 |
| | ИТОГО | 32 | 32 | - | | 80 (71+9) |

Для студентов заочной формы обучения:

| № | Тема, раздел | Контактная работа обучающихся с преподавателем, час. | | | Практическая подготовка | Самостоятельная работа, час. |
|---|--|--|------------------|------------------|-------------------------|------------------------------|
| | | лекции | практич. занятия | лаборат. занятия | | |
| 1 | Способы добычи полезных ископаемых, их достоинства и недостатки. | 1 | - | - | | 14 |
| 2 | Основные горнотехнические понятия, термины и определения. Элементы карьера и уступа | 2 | 2 | - | | 10 |
| 3 | Подготовка горных пород к выемке. | 1 | 2 | - | | 18 |
| 4 | Выемочно-погрузочные работы. | 1 | 2 | - | | 16 |
| 5 | Транспортирование горной массы | 1 | 1 | - | | 16 |
| 6 | Отвалообразование. | 1 | 1 | - | | 14 |
| 7 | Вскрытие и системы разработки месторождений. | 1 | 2 | - | | 10 |
| 8 | Выполнение контрольной работы | - | - | - | - | 25 |
| 9 | Подготовка к экзамену | - | - | - | | 9 |
| | ИТОГО | 8 | 4 | - | | 132 (123+9) |

5.2 Содержание учебной дисциплины (модуля)

Тема 1. Способы добычи полезных ископаемых, их достоинства и недостатки.

Способы добычи полезных ископаемых. Достоинства и недостатки открытой разработки. Сырьевая база горного производства. Технологические свойства горных пород. Элементы и формы залегания месторождений. Продукция горного производства, запасы, качество, потери полезного ископаемого.

Тема 2. Основные горнотехнические понятия, термины и определения. Элементы карьера и уступа.

Карьер, земельный отвод и горный отвод. Открытые горные выработки. Элементы уступа. Рабочая площадка. Элементы карьера.

Тема 3. Подготовка горных пород к выемке.

Механическое рыхление горных пород. Способы и технические средства бурения взрывных скважин. Типы буровых станков. Конструкция взрывных скважин. Взрывчатые вещества. Средства взрывания. Расчет параметров буровзрывных работ. Техника безопасности при производстве буровзрывных работ.

Тема 4. Выемочно-погрузочные работы.

Классификация, принцип действия и область применения выемочно-погрузочного оборудования, его основные параметры. Паспорт забоя экскаватора. Расчет производительности и показателей работы выемочно-погрузочного оборудования. Техника безопасности при производстве выемочно-погрузочных работ.

Тема 5. Транспортирование горной массы.

Виды карьерного транспорта. Условия и область применения различных видов транспорта. Транспортные машины. Схемы транспортирования. Расчет показателей работы транспортных машин. Техника безопасности при работе карьерного транспорта.

Тема 6. Отвалообразование.

Способы отвалообразования. Механизация отвальных работ при различных видах транспорта на вскрышных работах. Техника безопасности при производстве отвальных работ.

Тема 7. Вскрытие и системы разработки месторождений.

Системы разработки месторождений и их классификация. Основные элементы системы разработки. Расчет их параметров. Виды вскрывающих выработок. Параметры и способы проходки траншей.

6 ОБРАЗОВАТЕЛЬНЫЕ ТЕХНОЛОГИИ

Освоение дисциплины (модуля) предусматривает репродуктивные (информационные лекции, опросы, работа с книгой и т.д.); активные (доклады, работа с информационными ресурсами, решение задач, кейсов и проч.); интерактивные (бизнес-кейсы, групповые дискуссии, тренинги, анализ ситуаций, деловые и ролевые игры, круглые столы, иные) технологии обучения.

7 ПЕРЕЧЕНЬ УЧЕБНО-МЕТОДИЧЕСКОГО ОБЕСПЕЧЕНИЯ ДЛЯ САМОСТОЯТЕЛЬНОЙ РАБОТЫ ОБУЧАЮЩИХСЯ ПО ДИСЦИПЛИНЕ (МОДУЛЮ)

Для выполнения и контрольной самостоятельной работы кафедрой подготовлено: Технологические расчеты параметров и процессов открытых горных работ. Руководство по выполнению практических работ по дисциплине «Открытая геотехнология» для студентов специальности 21.05.04 Горное дело.

Форма контроля самостоятельной работы студентов – экзамен.

8 ОЦЕНОЧНЫЕ МАТЕРИАЛЫ ДЛЯ ПРОВЕДЕНИЯ ТЕКУЩЕГО КОНТРОЛЯ УСПЕВАЕМОСТИ И ПРОМЕЖУТОЧНОЙ АТТЕСТАЦИИ ОБУЧАЮЩИХСЯ ПО ДИСЦИПЛИНЕ (МОДУЛЮ)

Оценка результатов обучения осуществляется в ходе текущего контроля успеваемости и промежуточной аттестации.

Формы и методы текущего контроля: экспертное наблюдение и оценка результата деятельности обучающегося на учебных занятиях, экспертная оценка выполненных самостоятельных работ, оценка результатов оценочных мероприятий.

Оценочные средства: тест, защита практических работ, контрольная работа для заочной формы обучения.

| <i>№ п/п</i> | <i>Тема</i> | <i>Конкретизированные результаты обучения</i> | <i>Оценочные средства</i> |
|--------------------|---|---|------------------------------|
| 1 | Способы добычи полезных ископаемых, их достоинства и недостатки. | <i>Знать:</i> особенности, достоинства и недостатки открытых горных работ. <i>Уметь:</i> определять область эффективного применения открытой разработки месторождений. <i>Владеть:</i> навыками работы с нормативными и справочными материалами. | Тест |
| 2 | Основные горнотехнические понятия, термины и определения. Элементы карьера и уступа | <i>Знать:</i> горную терминологию, основные элементы карьера и уступа. <i>Уметь:</i> выполнять расчет основных параметров карьера и уступов. <i>Владеть:</i> методами расчетов основных параметров карьера и уступов. | Тест, отчет по практ. работе |
| 3 | Подготовка горных пород к выемке. | <i>Знать:</i> особенности буровых станков различных типов, конструкцию скважинных зарядов, взрывчатые вещества и средства взрывания. <i>Уметь:</i> выполнять расчет основных параметров буровзрывных работ на карьерах. <i>Владеть:</i> методами расчетов основных параметров буровзрывных работ. | Тест, отчет по практ. работе |
| 4 | Выемочно-погрузочные работы. | <i>Знать:</i> виды и параметры выемочно-погрузочного оборудования, параметры забоев. <i>Уметь:</i> выполнять расчет производительности экскаватора и основных параметров экскаваторного забоя. <i>Владеть:</i> методами расчетов производительности экскаватора и основных параметров забоя. | Тест, отчет по практ. работе |
| 5 | Транспортирование горной массы | <i>Знать:</i> виды и область применения карьерного транспорта. <i>Уметь:</i> выполнять расчет производительности и парка транспортных машин. <i>Владеть:</i> методами расчетов производительности и парка транспортных машин. | Тест, отчет по практ. работе |
| 6 | Отвалообразование. | <i>Знать:</i> способы отвалообразования и механизации отвальных работ. <i>Уметь:</i> выполнять расчет параметров отвалов, производительности и парка отвальных машин. <i>Владеть:</i> методами расчетов параметров отвалов производительности и парка отвальных машин. | Тест, отчет по практ. работе |
| Контрольная работа | | | |
| 7 | Вскрытие и системы разработки месторождений. | <i>Знать:</i> классификацию систем разработки и схем вскрытия. <i>Уметь:</i> выполнять расчет основных параметров элементов системы разработки <i>Владеть:</i> методами расчета основных параметров элементов системы разработки. | Тест, отчет по практ. работе |

Промежуточная аттестация по итогам освоения дисциплины проводится в форме экзамена.

Для осуществления текущего контроля знаний, умений, владений обучающихся используется комплект оценочных средств по дисциплине.

При реализации дисциплины используется балльно-рейтинговая система оценки учебной деятельности в соответствии с Положением о балльно-рейтинговой системе оценки учебной деятельности (учебном рейтинге) обучающихся в ФГБОУ ВО «Уральский государственный горный университет» (СМК ОД.Пл.04-06.222-2021).

Распределение баллов в рамках текущего рейтинга и рейтинга промежуточной аттестации по учебной дисциплине представлены в комплекте оценочных средств по дисциплине.

Полученные значения учебного рейтинга обучающихся по учебной дисциплине в баллах переводятся в оценки, выставляемые по следующей шкале:

| | | |
|-------------------|-------------------------------------|------------------|
| Количество баллов | Отметка за экзамен/ зачёт с оценкой | Отметка о зачёте |
| 80-100 | Отлично | Зачтено |
| 65-79 | Хорошо | |
| 50-64 | Удовлетворительно | |
| 0-49 | Неудовлетворительно | Не зачтено |

9 МЕТОДИЧЕСКИЕ УКАЗАНИЯ ДЛЯ ОБУЧАЮЩИХСЯ ПО ОСВОЕНИЮ ДИСЦИПЛИНЫ (МОДУЛЯ)

Алгоритм работы студентов для качественного усвоения дисциплины включает в себя следующие действия:

1. Изучение рабочей программы дисциплины, что позволит правильно сориентироваться в системе требований, предъявляемых к студенту со стороны преподавателя.
2. Посещение и конспектирование лекций.
3. Обязательная подготовка к практическим занятиям.
4. Изучение основной и дополнительной литературы, нормативных правовых актов, интернет-источников
5. Выполнение всех видов самостоятельной работы.

10 ПЕРЕЧЕНЬ УЧЕБНОЙ ЛИТЕРАТУРЫ, НЕОБХОДИМОЙ ДЛЯ ОСВОЕНИЯ ДИСЦИПЛИНЫ (МОДУЛЯ)

10.1 Основная литература

| № п/п | Наименование | Кол-во экз. |
|-------|---|-------------|
| 1 | Репин Н.Я., Репин Л.Н. Процессы открытых горных работ: учебник для вузов. М. Изд-во «Горная книга», 2015. - 518 с. | Эл. ресурс |
| 2 | Брюховецкий О.С, Иляхин С.В., Карпиков А.П., Яшин В.П. Основы горного дела: учебное пособие. М: Изд-во «Лань», 2019. – 352 с. | Эл. ресурс |

10.2 Нормативные акты

1. Правила безопасности при ведении горных работ и переработке твердых полезных ископаемых. Утверждены приказом Ростехнадзора от 11.12.2013, № 599. Федеральные нормы и правила в области промышленной безопасности. Екатеринбург: ИД «Урал Юр Издат», 2015. 212 с.
2. Условные обозначения горной графической документации: Сборник нормативных документов. М.: Изд-во «Горное дело» ООО «Киммерийский центр», 2013. 272 с.

11 ПЕРЕЧЕНЬ РЕСУРСОВ ИНФОРМАЦИОННО – ТЕЛЕКОММУНИКАЦИОННОЙ СЕТИ «ИНТЕРНЕТ», НЕОБХОДИМЫХ ДЛЯ ОСВОЕНИЯ ДИСЦИПЛИНЫ (МОДУЛЯ), СОВРЕМЕННЫХ ПРОФЕССИОНАЛЬНЫХ БАЗ ДАННЫХ, ИНФОРМАЦИОННЫХ СПРАВОЧНЫХ СИСТЕМ

- Единое окно доступа к образовательным ресурсам - Режим доступа: <http://window.edu.ru>

- Горное дело: информационно-аналитический портал для горняков; То же [Электронный ресурс]. – URL: <http://www.mwork.su/>

- Горное дело: информационно-справочный сайт; То же [Электронный ресурс]. – URL: <http://www.gornoe-delo.ru/>

- Горнопромышленный портал России: информационный портал; То же [Электронный ресурс]. – URL: <http://www.miningexpo.ru/>

12 ПЕРЕЧЕНЬ ЛИЦЕНЗИОННОГО И СВОБОДНО РАСПРОСТРАНЯЕМОГО ПРОГРАММНОГО ОБЕСПЕЧЕНИЯ (В ТОМ ЧИСЛЕ ОТЕЧЕСТВЕННОГО), ИСПОЛЬЗУЕМОГО ПРИ ОСУЩЕСТВЛЕНИИ ОБРАЗОВАТЕЛЬНОГО ПРОЦЕССА ПО ДИСЦИПЛИНЕ (МОДУЛЮ)

ПРОГРАММНОЕ ОБЕСПЕЧЕНИЕ

Microsoft Windows 8 Professional

Microsoft Windows 8.1 Professional

Microsoft Office Standard 2013

ИНФОРМАЦИОННЫЕ СПРАВОЧНЫЕ СИСТЕМЫ

Единое окно доступа к образовательным ресурсам <http://window.edu.ru/>

ИПС «КонсультантПлюс» <http://www.consultant.ru/>

БАЗЫ ДАННЫХ

Scopus: база данных рефератов и цитирования:
<https://www.scopus.com/customer/profile/display.uri>

E-library: электронная научная библиотека: <https://elibrary.ru>

13 ОПИСАНИЕ МАТЕРИАЛЬНО-ТЕХНИЧЕСКОЙ БАЗЫ, НЕОБХОДИМОЙ ДЛЯ ОСУЩЕСТВЛЕНИЯ ОБРАЗОВАТЕЛЬНОГО ПРОЦЕССА ПО ДИСЦИПЛИНЕ (МОДУЛЮ)

Реализация данной учебной дисциплины (модуля) осуществляется с использованием материально-технической базы, обеспечивающей проведение всех видов учебных занятий обучающихся, предусмотренных программой учебной дисциплины (модуля), соответствующей действующим санитарным и противопожарным правилам и нормам.

14 ОСОБЕННОСТИ РЕАЛИЗАЦИИ УЧЕБНОЙ ДИСЦИПЛИНЫ (МОДУЛЯ) ДЛЯ ЛИЦ С ИНВАЛИДНОСТЬЮ И ОГРАНИЧЕННЫМИ ВОЗМОЖНОСТЯМИ ЗДОРОВЬЯ

Освоение дисциплины (модуля) для обучающихся с инвалидностью и ограниченными возможностями здоровья может быть организовано с учётом особенностей их психофизического развития, индивидуальных возможностей и необходимых специальных условий их обучения.

При реализации данной дисциплины (модуля) используются различные образовательные технологии (в том числе дистанционные) с учётом их адаптации для обучающихся с инвалидностью и ограниченными возможностями здоровья в зависимости от вида и характера ограниченных возможностей здоровья обучающихся.

Образовательные технологии используются во всех основных видах учебной работы по дисциплине (модулю) (контактная работа, самостоятельная работа, индивидуальная работа), адаптируются с учётом способностей, особенностей восприятия, готовности к освоению учебного материала, имеющегося индивидуального социально-образовательного опыта обучающихся с инвалидностью и ограниченными возможностями здоровья.

При реализации дисциплины (модуля) конкретные формы и виды самостоятельной и индивидуальной работы обучающихся с инвалидностью и ограниченными возможно-

стями здоровья устанавливаются преподавателем. Выбор форм и видов самостоятельной и индивидуальной работы обучающихся с инвалидностью и обучающихся с ограниченными возможностями здоровья осуществляется с учётом их способностей, особенностей восприятия и готовности к освоению учебного материала.

Обучающиеся из числа лиц с ограниченными возможностями здоровья и с инвалидностью при необходимости обеспечиваются печатными и (или) электронными образовательными ресурсами (учебники, учебные пособия, материалы для самостоятельной работы и т.д.) в формах, адаптированных к ограничениям их здоровья и восприятия информации:

для лиц с нарушениями зрения:

- в печатной форме увеличенным шрифтом;
- в форме электронного документа;

для лиц с нарушениями слуха:

- в печатной форме;
- в форме электронного документа;

для лиц с нарушениями опорно-двигательного аппарата:

- в печатной форме;
- в форме электронного документа.

Данный перечень может быть конкретизирован в зависимости от контингента обучающихся.

Проведение текущего контроля успеваемости и промежуточной аттестации (конкретные формы и процедуры) для обучающихся с инвалидностью и ограниченными возможностями здоровья по дисциплине (модулю) устанавливается ФГБОУ ВО «УГГУ» самостоятельно с учётом ограничений их здоровья и доводятся до сведения обучающихся в сроки, определённые в локальных актах университета.

Процедура проведения промежуточной аттестации для обучающихся с инвалидностью и ограниченными возможностями здоровья при необходимости устанавливается с учётом индивидуальных психофизических особенностей (устно, письменно на бумаге, письменно на компьютере, в форме тестирования и т.п.). При необходимости предусматривается увеличение времени на подготовку к промежуточной аттестации, а также предоставляется дополнительное время для подготовки ответа в ходе промежуточной аттестации. При необходимости промежуточная аттестация может проводиться в несколько этапов. Возможно установление индивидуальных графиков проведения текущего контроля успеваемости и прохождения промежуточной аттестации.

Учебно-методические материалы для проведения текущего контроля успеваемости и промежуточной аттестации предоставляются в формах с учётом особенностей их психофизического развития, индивидуальных возможностей к восприятию информации.

Освоение дисциплины (модуля) и проведение процедуры оценивания результатов обучения обучающихся с инвалидностью и ограниченными возможностями здоровья предусматривает (в случае необходимости) использование специальных технических средств, необходимых им в связи с их индивидуальными особенностями. Эти средства могут быть предоставлены университетом, могут использоваться собственные технические средства.

Каждый обучающийся из числа лиц с инвалидностью и ограниченными возможностями здоровья в течение всего периода обучения при необходимости будет обеспечен индивидуальным неограниченным доступом к электронной информационно-образовательной среде УГГУ с использованием специальных технических и программных средств, содержащей электронные образовательные ресурсы, перечисленные в данной рабочей программе дисциплины (модуля) и иметь доступ к необходимому программному обеспечению, адаптированному для обучающихся инвалидов и обучающихся с ограниченными возможностями здоровья.

МИНОБРНАУКИ РОССИИ

ФГБОУ ВО «Уральский государственный горный университет»



УТВЕРЖДАЮ

Проректор по учебно-методическому
комплексу
С.А. Упоров

РАБОЧАЯ ПРОГРАММА ДИСЦИПЛИНЫ (МОДУЛЯ)

Б1.О.32.02 «ПОДЗЕМНАЯ ГЕОТЕХНОЛОГИЯ»

Специальность

21.05.04 «Горное дело»

Направленность (профиль)

Маркшейдерское дело

Форма обучения: очная, заочная

Год набора: 2022

Одобрена на заседании кафедры

горного дела

(название кафедры)

Зав.кафедрой

(подпись)

Валиев Н. Г.

(Фамилия И.О.)

Протокол от 09.09.2021 г. № 1

(Дата)

Рассмотрена методической комиссией
факультета

горно-технологического

(название факультета)

Председатель

(подпись)

Колчина Н. В.

(Фамилия И.О.)

Протокол от 08.10.2021 г. № 2


(Дата)

Екатеринбург

Автор: Тюлькин В.П., доцент, к.т.н., доцент

Рабочая программа дисциплины (модуля) согласована с выпускающей кафедрой Маркшейдерского дела

Заведующий кафедрой

A handwritten signature in blue ink, consisting of stylized, cursive letters, positioned between the text 'Заведующий кафедрой' and 'Жабко А.В.'.

Жабко А.В.

**Аннотация рабочей программы дисциплины (модуля)
«Подземная геотехнология»**

Трудоемкость дисциплины (модуля): 4 з.е. 144 часа.

Форма промежуточной аттестации – экзамен.

Цель дисциплины (модуля): ознакомление студентов с основными принципами ведения подземных горных работ в различных горно-геологических условиях.

Компетенции, формируемые в процессе изучения дисциплины (модуля):

- Способен осуществлять техническое руководство горными и взрывными работами при поисках, разведке и разработке месторождений твердых полезных ископаемых, строительстве и эксплуатации подземных объектов, непосредственно управлять процессами на производственных объектах, в том числе в условиях чрезвычайных ситуаций (ОПК-9)

- Способен применять основные принципы технологий эксплуатационной разведки, добычи, переработки твердых полезных ископаемых, строительства и эксплуатации подземных объектов (ОПК-10)

Результат изучения дисциплины (модуля):

Знать:

- основы технологии проведения горных выработок;
- горную терминологию, нормативные документы;
- классификацию месторождений полезных ископаемых;
- классификацию запасов и потерь полезных ископаемых;
- современное состояние горного производства и пути его развития на ближайшую перспективу;
- структуру и взаимосвязи комплексов горных выработок, и их функциональное назначение;
- методику определения основных параметров горного предприятия и основных технологических процессов;
- стадии разработки месторождений;
- процессы подземных горных работ;
- схемы вскрытия и подготовки месторождений;
- основные системы разработки запасов полезных ископаемых;

Уметь:

- оценить степень сложности горно-геологических условий ведения горных работ;
- выбирать форму и размеры поперечного сечения горных выработок, и технологию их проведения;
- рассчитывать количественные показатели запасов и потерь;
- определять тип и назначение горных выработок;
- определять системы разработки; обосновать выбор схем вскрытия и подготовки запасов месторождения, системы разработки;
- анализировать различные технологии горного производства;

Владеть:

- навыками работы с горнотехнической литературой, нормативными документами;
- основами метода обоснования параметров горных предприятий;
- основами расчета технологических процессов добычи полезных ископаемых.

1 ЦЕЛИ ОСВОЕНИЯ ДИСЦИПЛИНЫ (МОДУЛЯ)

Целью освоения учебной дисциплины (модуля) «Подземная геотехнология» является ознакомление студентов с основными принципами ведения подземных горных работ в различных горно-геологических условиях.

Для достижения указанной цели необходимо:

- формирование студентами теоретических знаний в области подземной геотехнологии;
- формирование практических навыков при обосновании параметров и выборе оборудования технологических процессов добычи твёрдых полезных ископаемых;
- овладеть методами выбора технологического оборудования и обоснования параметров горного производства.

2 ПЕРЕЧЕНЬ ПЛАНИРУЕМЫХ РЕЗУЛЬТАТОВ ОБУЧЕНИЯ ПО ДИСЦИПЛИНЕ (МОДУЛЮ)

Результаты освоения дисциплины (модуля) «Подземная геотехнология» и формируемые у обучающихся компетенции определены в табл. 2.1

Таблица 2.1 Формируемые компетенции и результаты обучения

| Код и наименование компетенции | Результаты обучения | | Код и наименование индикатора достижения компетенции |
|--|---------------------|--|--|
| 1 | 2 | | 3 |
| ОПК-9: Способен осуществлять техническое руководство горными и взрывными работами при поисках, разведке и разработке месторождений твердых полезных ископаемых, строительстве и эксплуатации подземных объектов, непосредственно управлять процессами на производственных объектах, в том числе в условиях чрезвычайных ситуаций | знать | структуру и взаимосвязи комплексов горных выработок и их функциональное назначение; методику определения основных параметров горного предприятия и основных технологических процессов, нормативные документы при горных работах; | ОПК-9.1. Применяет нормативные документы при горных и взрывных работах, в том числе в условиях чрезвычайных ситуаций |
| | уметь | анализировать различные технологии горного производства; | |
| | владеть | навыками работы с горнотехнической литературой, нормативными документами; | |
| ОПК-10: Способен применять основные принципы технологий эксплуата- | знать | горную терминологию; нормативные документы; классификацию месторождений полезных ископаемых; классификацию запасов и потерь полезных ископаемых; со- | ОПК-10.2. Применяет основные принципы технологий эксплуатационной разведки, добычи, переработки твердых полезных ископаемых в своей производственной |

| | | | |
|--|---------|--|--------------|
| ционной разведки, добычи, переработки твердых полезных ископаемых, строительства и эксплуатации подземных объектов | | временное состояние горного производства и пути его развития на ближайшую перспективу; стадии разработки месторождений; процессы подземных горных работ; схемы вскрытия и подготовки месторождений; основные системы разработки запасов полезных ископаемых; | деятельности |
| | уметь | рассчитывать количественные показатели запасов и потерь; определять тип и назначение горных выработок; определять системы разработки; обосновать выбор схем вскрытия и подготовки запасов месторождения, системы разработки; | |
| | владеть | основами метода обоснования параметров горных предприятий; основами расчет технологических процессов добычи полезных ископаемых | |

3 МЕСТО ДИСЦИПЛИНЫ (МОДУЛЯ) В СТРУКТУРЕ ОБРАЗОВАТЕЛЬНОЙ ПРОГРАММЫ

Дисциплина (модуль) «Подземная геотехнология» является дисциплиной обязательной части Блока 1 «Дисциплины (модули)» учебного плана.

4 ОБЪЕМ ДИСЦИПЛИНЫ (МОДУЛЯ) В ЗАЧЕТНЫХ ЕДИНИЦАХ С УКАЗАНИЕМ КОЛИЧЕСТВА АКАДЕМИЧЕСКИХ ЧАСОВ, ВЫДЕЛЕННЫХ НА КОНТАКТНУЮ РАБОТУ ОБУЧАЮЩИХСЯ С ПРЕПОДАВАТЕЛЕМ (ПО ВИДАМ УЧЕБНЫХ ЗАНЯТИЙ) И НА САМОСТОЯТЕЛЬНУЮ РАБОТУ

| Трудоёмкость дисциплины | | | | | | | | контрольные, расчётно-графические работы, рефераты | курсовые работы (проекты) |
|-------------------------------|-------|--------|-------------|--------|-----|-------|------|--|---------------------------|
| кол-во з.е. | часы | | | | | | | | |
| | общая | лекции | практ. зан. | лабор. | СР | зачет | экз. | | |
| <i>очная форма обучения</i> | | | | | | | | | |
| 4 | 144 | 32 | 32 | - | 71 | - | 27 | - | - |
| <i>заочная форма обучения</i> | | | | | | | | | |
| 4 | 144 | 8 | 4 | | 123 | - | 9 | К | - |

**5 СОДЕРЖАНИЕ ДИСЦИПЛИНЫ (МОДУЛЯ),
СТРУКТУРИРОВАННОЕ ПО ТЕМАМ (РАЗДЕЛАМ) С УКАЗАНИЕМ
ОТВЕДЕННОГО НА НИХ КОЛИЧЕСТВА АКАДЕМИЧЕСКИХ ЧАСОВ И ВИДОВ
УЧЕБНЫХ ЗАНЯТИЙ**

5.1 Тематический план изучения дисциплины (модуля)

Для студентов очной формы обучения:

| № | Тема, раздел | Контактная работа обучающихся с преподавателем | | | Практиче- ская подготовка | Самостоя- тельная работа |
|----|---|---|-----------------------------------|----------------------|---------------------------------|--------------------------------|
| | | лекции | практич. занятия/ др. формы | лабо- рат. работы | | |
| 1. | Основные элементы горно-промышленного комплекса | 6 | 4 | - | - | 10 |
| 2. | Основы разрушения горных пород | 4 | - | - | - | 10 |
| 3. | Проведение подземных горных выработок | 4 | 4 | - | - | 11 |
| 4. | Основы подземной разработки пластовых месторождений | 10 | 12 | - | - | 20 |
| 5. | Основы подземной разработки рудных месторождений | 8 | 12 | - | - | 20 |
| 6. | Подготовка к экзамену | - | - | - | - | 9 |
| | ИТОГО | 32 | 32 | | | 80 |

Для студентов заочной формы обучения:

| № п/п | Тема, раздел | Контактная работа обучающихся с преподавателем | | | Практическая подготовка | Самостоятельная работа |
|----------|---|---|--|-----------------|----------------------------|---------------------------|
| | | лекции | практич. занятия/ др. фор- мы | лаборат. занят. | | |
| 1. | Основные элементы горнопромышленного комплекса | 2 | - | - | - | 10 |
| 2. | Основы разрушения горных пород | 1 | - | - | - | 20 |
| 3. | Проведение подземных горных выработок | 1 | - | - | - | 21 |
| 4. | Основы подземной разработки пластовых месторождений | 2 | 2 | - | - | 50 |
| 5. | Основы подземной разработки рудных месторождений | 2 | 2 | - | - | 50 |
| 6. | Выполнение контрольной работы | - | - | - | - | - |
| 7. | Подготовка к экзамену | - | - | - | - | 9 |
| | ИТОГО | 8 | 4 | | | 160 |

5.2. Содержание учебной дисциплины (модуля)

Тема 1: Основные элементы горнопромышленного комплекса

Основные сведения о горных породах и полезных ископаемых. Формы и элементы залегания полезных ископаемых. Понятие о шахтном поле. Запасы и потери полезных ископаемых. Горное производство и горные предприятия.

Тема 2: Основы разрушения горных пород

Общие сведения о горных работах и способах разрушения горных пород. Основные свойства горных пород. Механическое и гидравлическое разрушение горных пород. Способы ведения взрывных работ. Взрывчатые вещества и средства взрывания

Тема 3: Проведение подземных горных выработок

Основы механики горных пород. Крепежные материалы и крепи горных выработок. Формы и размеры поперечного сечения горных выработок. Паспорт проведения горных выработок. Поддержание горных выработок. Проходка вертикальных стволов

Тема 4: Основы подземной разработки пластовых месторождений

Стадии разработки месторождений. Производственная мощность и срок службы шахты

Деление шахтного поля на части. Порядок отработки частей шахтного поля. Способы подготовки пластов в шахтном поле. Вскрытие и подготовка пластовых месторождений

Околоствольные двory. Технологический комплекс поверхности шахт. Технологические процессы очистных работ. Системы разработки пластовых месторождений

Тема 5: Основы подземной разработки рудных месторождений

Общая характеристика и особенности разработки рудных месторождений. Вскрытие и подготовка рудных месторождений. Технологические процессы очистных работ. Системы разработки рудных месторождений

6 ОБРАЗОВАТЕЛЬНЫЕ ТЕХНОЛОГИИ

Освоение дисциплины предусматривает репродуктивные (информационные лекции, опросы, работа с книгой и т.д.); активные (доклады, работа с информационными ресурсами, решение задач, кейсов и проч.); интерактивные (бизнес-кейсы, групповые дискуссии, тренинги, анализ ситуаций, деловые и ролевые игры, круглые столы, иные) технологии обучения.

7 ПЕРЕЧЕНЬ УЧЕБНО-МЕТОДИЧЕСКОГО ОБЕСПЕЧЕНИЯ ДЛЯ САМОСТОЯТЕЛЬНОЙ РАБОТЫ ОБУЧАЮЩИХСЯ ПО ДИСЦИПЛИНЕ (МОДУЛЮ)

Для организации самостоятельной работы обучающихся по изучению дисциплины «Подземная геотехнология» кафедрой подготовлены *Методические указания по организации самостоятельной работы и задания для обучающихся.*

Для выполнения контрольной работы студентами заочной формы обучения кафедрой подготовлены *Методические рекомендации и задания к контрольной работе для студентов.*

Форма контроля самостоятельной работы студентов – опрос, проверка на практическом занятии, экзамен.

8 ОЦЕНОЧНЫЕ МАТЕРИАЛЫ ДЛЯ ПРОВЕДЕНИЯ ТЕКУЩЕГО КОНТРОЛЯ УСПЕВАЕМОСТИ И ПРОМЕЖУТОЧНОЙ АТТЕСТАЦИИ ОБУЧАЮЩИХСЯ ПО ДИСЦИПЛИНЕ (МОДУЛЮ)

Оценка результатов обучения осуществляется в ходе текущего контроля успеваемости и промежуточной аттестации.

Текущий контроль знаний, умений, владений как результат формирования компетенций осуществляется в ходе аудиторных занятий, проводимых по расписанию.

Формы и методы текущего контроля: экспертное наблюдение и оценка результата деятельности обучающегося на учебных занятиях, экспертная оценка выполненных самостоятельных работ, оценка результатов оценочных мероприятий.

Оценочные средства: опрос, практико-ориентированное задание, контрольная работа.

| № n/n | Тема | Конкретизированные результаты обучения | Оценочные средства |
|----------|--|---|---|
| 1 | Основные элементы горно-промышленного комплекса | <i>знать:</i> горную терминологию; нормативные документы; классификацию месторождений полезных ископаемых; классификацию запасов и потерь полезных ископаемых; современное состояние горного производства и пути его развития на ближайшую перспективу; <i>уметь:</i> анализировать различные технологии горного производства; <i>владеть:</i> навыками работы с горнотехнической литературой, нормативными документами; | Опрос, практико-ориентированное задание |
| 2 | Основы разрушения горных пород | <i>знать:</i> основные свойства горных пород, основы технологии проведения горных выработок; <i>уметь:</i> определять геомеханическую обстановку функционирования технологических звеньев горного предприятия; оценить степень сложности горно-геологических условий ведения горных работ; <i>владеть:</i> навыками определения необходимых мер по обеспечению устойчивости массива при эксплуатации подземных сооружений; | Опрос |
| 3 | Проведение подземных горных выработок | <i>знать:</i> структуру и взаимосвязи комплексов горных выработок, и их функциональное назначение; <i>уметь:</i> выбирать форму и размеры поперечного сечения горных выработок, и технологию их проведения; <i>владеть:</i> навыками работы с горнотехнической литературой, нормативными документами | Опрос |
| 4 | Основы подземной разработки рудных месторождений | <i>знать:</i> основы технологии проведения горных выработок при разработке рудных месторождений; горную терминологию; нормативные документы; классификацию запасов и потерь полезных ископаемых; структуру и взаимосвязи комплексов горных выработок и их функциональное назначение; методику определения основных параметров рудника и основных технологических процессов при разработке рудных месторождений; стадии разработки месторождений; процессы подземных горных работ при разработке рудных месторождений; схемы вскрытия и подготовки рудных месторождений; основные системы разработки запасов полезных ископаемых; <i>уметь:</i> оценить степень сложности горно-геологических условий ведения горных работ при разработке рудных месторождений; выбирать форму и размеры поперечного сечения горных выработок, и технологию их проведения; рас- | Опрос, практико-ориентированное задание |

| | | | |
|---|---|--|---|
| | | <p>считывать количественные показатели запасов и потерь; определять тип и назначение горных выработок; определять системы разработки; обосновать выбор схем вскрытия и подготовки запасов рудных месторождений, системы разработки;</p> <p><i>владеть:</i> навыками определения необходимых мер по обеспечению устойчивости массива при эксплуатации подземных сооружений; навыками работы с горнотехнической литературой, нормативными документами; основами метода обоснования параметров горных предприятий при разработке рудных месторождений; основами расчета технологических процессов добычи рудных месторождений полезных ископаемых</p> | |
| 5 | Основы подземной разработка пластовых месторождений | <p><i>знать:</i> основы технологии проведения горных выработок при разработке пластовых месторождений; горную терминологию; нормативные документы; классификацию запасов и потерь полезных ископаемых; структуру и взаимосвязи комплексов горных выработок и их функциональное назначение; методику определения основных параметров шахты и основных технологических процессов при разработке пластовых месторождений; стадии разработки месторождений; процессы подземных горных работ при разработке пластовых месторождений; схемы вскрытия и подготовки пластовых месторождений; основные системы разработки запасов полезных ископаемых;</p> <p><i>уметь:</i> оценить степень сложности горно-геологических условий ведения горных работ при разработке пластовых месторождений; выбирать форму и размеры поперечного сечения горных выработок, и технологию их проведения; рассчитывать количественные показатели запасов и потерь; определять тип и назначение горных выработок; определять системы разработки; обосновать выбор схем вскрытия и подготовки запасов пластовых месторождений, системы разработки;</p> <p><i>владеть:</i> навыками определения необходимых мер по обеспечению устойчивости массива при эксплуатации подземных сооружений; навыками работы с горнотехнической литературой, нормативными документами; основами метода обоснования параметров горных предприятий при разработке пластовых месторождений; основами расчета технологических процессов добычи пластовых месторождений полезных ископаемых</p> | Опрос, практико-ориентированное задание |

Промежуточная аттестация по итогам освоения дисциплины проводится в форме экзамена.

Для осуществления текущего контроля знаний, умений, владений и промежуточной аттестации обучающихся используется комплект оценочных средств по дисциплине.

При реализации дисциплины используется балльно-рейтинговая система оценки учебной деятельности в соответствии с Положением о балльно-рейтинговой системе оценки учебной деятельности (учебном рейтинге) обучающихся в ФГБОУ ВО «Уральский государственный горный университет» (СМК ОД.Пл.04-06.222-2021).

Распределение баллов в рамках текущего рейтинга и рейтинга промежуточной аттестации по учебной дисциплине (модулю) представлены в комплекте оценочных средств по дисциплине.

Полученные значения учебного рейтинга студентов в баллах переводятся в оценки, выставляемые по следующей шкале:

| Количество баллов | Отметка за экзамен/ зачёт с оценкой | Отметка о зачёте |
|-------------------|-------------------------------------|------------------|
| 80-100 | Отлично | - |
| 65-79 | Хорошо | |
| 50-64 | Удовлетворительно | |
| 0-49 | Не удовлетворительно | - |

9 МЕТОДИЧЕСКИЕ УКАЗАНИЯ ДЛЯ ОБУЧАЮЩИХСЯ ПО ОСВОЕНИЮ ДИСЦИПЛИНЫ (МОДУЛЯ)

Алгоритм работы студентов для качественного усвоения дисциплины включает в себя следующие действия:

1. Изучение рабочей программы дисциплины, что позволит правильно сориентироваться в системе требований, предъявляемых к студенту со стороны преподавателя.
2. Посещение и конспектирование лекций.
3. Обязательная подготовка к практическим (семинарским) занятиям.
4. Изучение основной и дополнительной литературы, нормативных документов, интернет-источников.
5. Выполнение всех видов самостоятельной работы.

10 ПЕРЕЧЕНЬ УЧЕБНОЙ ЛИТЕРАТУРЫ, НЕОБХОДИМОЙ ДЛЯ ОСВОЕНИЯ ДИСЦИПЛИНЫ (МОДУЛЯ)

10.1. Основная литература

| № п/п | Наименование | Кол-во экз. |
|-------|---|-------------|
| 1 | Половов, Б. Д. Основы горного дела [Электронный ресурс] : учебник / Б. Д. Половов, Н. Г. Валиев, К. В. Кокарев. — Электрон. текстовые данные. — Саратов : Ай Пи Эр Медиа, 2019. — 1063 с. — 978-5-4486-0744-8. — Режим доступа: http://www.iprbookshop.ru/81246.html | Эл. ресурс |
| 2 | Егоров П. В., Бобер Е. А., Кузнецов Ю. Н., Косьминов Е. А., Решетов С. Е., Красюк Н. Н. Основы горного дела: учебник для вузов. М.: Изд-во Московского гос. горного университета, 2006. 408 с. Режим доступа https://e.lanbook.com/book/3210 . | Эл. ресурс |
| 3 | Трубецкой К.Н. Основы горного дела [Электронный ресурс] : учебник / К.Н. Трубецкой, Ю.П. Галченко. — Электрон. текстовые данные. — М. : Академический Проект, 2010. — 264 с. — 978-5-8291-1123-6. — Режим доступа: http://www.iprbookshop.ru/60134.html | Эл. ресурс |

10.2. Дополнительная литература

| № п/п | Наименование | Кол-во экз. |
|-------|--|-------------|
| 1 | Ломоносов Г. Г. Производственные процессы подземной разработки рудных месторождений: учебник для вузов. 2-е изд. М.: Изд-во «Горная книга», 2013. 517 с. Режим доступа: https://e.lanbook.com/book/66445 . — Загл. с экрана | 5 |
| 2 | Пучков Л. А., Жежелевский Ю. А. Подземная разработка месторождений полезных ископаемых. Т. 1: учебник для вузов. М.: Изд-во «Горная книга», 2017. 562 с. Режим доступа: https://e.lanbook.com/book/111389 . — Загл. с экрана | Эл. ресурс |

11 ПЕРЕЧЕНЬ РЕСУРСОВ ИНФОРМАЦИОННО – ТЕЛЕКОММУНИКАЦИОННОЙ СЕТИ «ИНТЕРНЕТ», НЕОБХОДИМЫХ ДЛЯ ОСВОЕНИЯ ДИСЦИПЛИНЫ (МОДУЛЯ), СОВРЕМЕННЫХ ПРОФЕССИОНАЛЬНЫХ БАЗ ДАННЫХ, ИНФОРМАЦИОННЫХ СПРАВОЧНЫХ СИСТЕМ

Горная энциклопедия Аа-лава – Яшма - <http://www.mining-enc.ru>

Единое окно доступа к образовательным ресурсам - Режим доступа:
<http://window.edu.ru>

Научно-технический электронный журнал «Горное дело» - <http://www.gornoe-delo.ru/>

12 ПЕРЕЧЕНЬ ЛИЦЕНЗИОННОГО И СВОБОДНО РАСПРОСТРАНЯЕМОГО ПРОГРАММНОГО ОБЕСПЕЧЕНИЯ (В ТОМ ЧИСЛЕ ОТЕЧЕСТВЕННОГО), ИСПОЛЬЗУЕМОГО ПРИ ОСУЩЕСТВЛЕНИИ ОБРАЗОВАТЕЛЬНОГО ПРОЦЕССА ПО ДИСЦИПЛИНЕ (МОДУЛЮ)

1. Microsoft Windows 8 Professional
2. Microsoft Office Professional 2010
3. ПП Autodesk (R) Autocad

Информационные справочные системы

ИПС «Консультант Плюс»

ИСС «ИСТОРИЯ ГЕОЛОГИИ И ГОРНОГО ДЕЛА» <http://scirus.benran.ru/higeo/>

Базы данных

Scopus: база данных рефератов и цитирования

<https://www.scopus.com/customer/profile/display.url>

E-library: электронная научная библиотека: <https://elibrary.ru>

13 ОПИСАНИЕ МАТЕРИАЛЬНО-ТЕХНИЧЕСКОЙ БАЗЫ, НЕОБХОДИМОЙ ДЛЯ ОСУЩЕСТВЛЕНИЯ ОБРАЗОВАТЕЛЬНОГО ПРОЦЕССА ПО ДИСЦИПЛИНЕ (МОДУЛЮ)

Реализация данной учебной дисциплины (модуля) осуществляется с использованием материально-технической базы, обеспечивающей проведение всех видов учебных занятий обучающихся, предусмотренных программой учебной дисциплины (модуля), соответствующей действующим санитарным и противопожарным правилам и нормам.

14 ОСОБЕННОСТИ РЕАЛИЗАЦИИ УЧЕБНОЙ ДИСЦИПЛИНЫ (МОДУЛЯ) ДЛЯ ЛИЦ С ИНВАЛИДНОСТЬЮ И ОГРАНИЧЕННЫМИ ВОЗМОЖНОСТЯМИ ЗДОРОВЬЯ

Освоение дисциплины (модуля) для обучающихся с инвалидностью и ограниченными возможностями здоровья может быть организовано с учётом особенностей их психофизического развития, индивидуальных возможностей и необходимых специальных условий их обучения.

При реализации данной дисциплины (модуля) используются различные образовательные технологии (в том числе дистанционные) с учётом их адаптации для обучающихся с инвалидностью и ограниченными возможностями здоровья в зависимости от вида и характера ограниченных возможностей здоровья обучающихся.

Образовательные технологии используются во всех основных видах учебной работы по дисциплине (модулю) (контактная работа, самостоятельная работа, индивидуальная работа), адаптируются с учётом способностей, особенностей восприятия, готовности к освоению учебного материала, имеющегося индивидуального социально-образовательного опыта обучающихся с инвалидностью и ограниченными возможностями здоровья.

При реализации дисциплины (модуля) конкретные формы и виды самостоятельной и индивидуальной работы обучающихся с инвалидностью и ограниченными возможностями здоровья устанавливаются преподавателем. Выбор форм и видов самостоятельной и индивидуальной работы обучающихся с инвалидностью и обучающихся с ограниченными возможностями здоровья осуществляется с учётом их способностей, особенностей восприятия и готовности к освоению учебного материала.

Обучающиеся из числа лиц с ограниченными возможностями здоровья и с инвалидностью при необходимости обеспечиваются печатными и (или) электронными образовательными ресурсами (учебники, учебные пособия, материалы для самостоятельной работы и т.д.) в формах, адаптированных к ограничениям их здоровья и восприятия информации:

для лиц с нарушениями зрения:

- в печатной форме увеличенным шрифтом;
- в форме электронного документа;

для лиц с нарушениями слуха:

- в печатной форме;
- в форме электронного документа;

для лиц с нарушениями опорно-двигательного аппарата:

- в печатной форме;
- в форме электронного документа.

Данный перечень может быть конкретизирован в зависимости от контингента обучающихся.

Проведение текущего контроля успеваемости и промежуточной аттестации (конкретные формы и процедуры) для обучающихся с инвалидностью и ограниченными возможностями здоровья по дисциплине (модулю) устанавливается ФГБОУ ВО «УГГУ» самостоятельно с учётом ограничений их здоровья и доводятся до сведения обучающихся в сроки, определённые в локальных актах университета.

Процедура проведения промежуточной аттестации для обучающихся с инвалидностью и ограниченными возможностями здоровья при необходимости устанавливается с учётом индивидуальных психофизических особенностей (устно, письменно на бумаге, письменно на компьютере, в форме тестирования и т.п.). При необходимости предусматривается увеличение времени на подготовку к промежуточной аттестации, а также предоставляется дополнительное время для подготовки ответа в ходе промежуточной аттестации. При необходимости промежуточная аттестация может проводиться в несколько этапов. Возможно установление индивидуальных графиков проведения текущего контроля успеваемости и прохождения промежуточной аттестации.

Учебно-методические материалы для проведения текущего контроля успеваемости и промежуточной аттестации предоставляются в формах с учётом особенностей их психофизического развития, индивидуальных возможностей к восприятию информации.

Освоение дисциплины (модуля) и проведение процедуры оценивания результатов обучения обучающихся с инвалидностью и ограниченными возможностями здоровья предусматривает (в случае необходимости) использование специальных технических средств, необходимых им в связи с их индивидуальными особенностями. Эти средства могут быть предоставлены университетом, могут использоваться собственные технические средства.

Каждый обучающийся из числа лиц с инвалидностью и ограниченными возможностями здоровья в течение всего периода обучения при необходимости будет обеспечен индивидуальным неограниченным доступом к электронной информационно-образовательной среде УГГУ с использованием специальных технических и программных средств, содержащей электронные образовательные ресурсы, перечисленные в данной рабочей программе дисциплины (модуля) и иметь доступ к необходимому программному обеспечению, адаптированному для обучающихся инвалидов и обучающихся с ограниченными возможностями здоровья.

Учебно-методические материалы для проведения текущего контроля успеваемости и промежуточной аттестации предоставляются в формах с учётом особенностей их психофизического развития, индивидуальных возможностей к восприятию информации.

Освоение дисциплины и проведение оценивания результатов обучения студентов с инвалидностью и ограниченными возможностями здоровья предусматривает (в случае необходимости) использование специальных технических средств, необходимых им в связи с их индивидуальными особенностями. Эти средства могут быть предоставлены университетом, могут использоваться собственные технические средства.

Каждый студент из числа лиц с инвалидностью и ограниченными возможностями здоровья в течение всего периода обучения при необходимости будет обеспечен индивидуальным неограниченным доступом к электронной информационно-образовательной среде УГГУ с использованием специальных технических и программных средств, содержащей электронные образовательные ресурсы, перечисленные в данной рабочей программе дисциплины, и иметь доступ к необходимому программному обеспечению, адаптированному для обучающихся инвалидов и обучающихся с ограниченными возможностями здоровья.

МИНОБРНАУКИ РОССИИ

ФГБОУ ВО «Уральский государственный горный университет»



УТВЕРЖДАЮ
Проректор по учебно-методическому
комплексу
С.А.Упоров

РАБОЧАЯ ПРОГРАММА ДИСЦИПЛИНЫ (МОДУЛЯ)

Б1.О.32.04 ОБОГАЩЕНИЕ ПОЛЕЗНЫХ ИСКОПАЕМЫХ

Специальность
21.05.04 Горное дело

Направленность (профиль)
Маркшейдерское дело

форма обучения: очная, заочная

год набора: 2022

Одобрены на заседании кафедры

Обогащения полезных ископаемых

(название кафедры)

Зав.кафедрой



(подпись)

Козин В.З.

(Фамилия И.О.)

Протокол № 1 от 01.09.2021

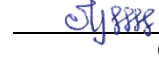
(Дата)

Рассмотрены методической комиссией
факультета

Горно-технологического

(название факультета)

Председатель



(подпись)

Колчина Н.В.

(Фамилия И.О.)

Протокол № 2 от 08.10.2021


(Дата)

Екатеринбург

Автор: Автор: Хамидулин И. Х., доцент, к.т.н.

**Рабочая программа дисциплины (модуля) согласована с выпускающей
кафедрой Маркшейдерское Дело**

Заведующий кафедрой



подпись

А.В. Жабко
И.О. Фамилия

Аннотация рабочей программы дисциплины (модуля)

«Обогащение полезных ископаемых»

Трудоемкость дисциплины (модуля): 4 з. е., 144 часа.

Форма промежуточной аттестации – экзамен

Цель дисциплины (модуля): получение студентами профессиональных знаний, навыков и умений в области первичной переработки, обогащения и комплексного использования полезных ископаемых для решения практических задач горно-обогатительного производства.

Компетенции, формируемые в процессе изучения дисциплины (модуля):

общепрофессиональные

способен применять основные принципы технологий эксплуатационной разведки, добычи, переработки твердых полезных ископаемых, строительства и эксплуатации подземных объектов (ОПК-10).

способен оперативно устранять нарушения производственных процессов, вести первичный учет выполняемых работ, анализировать оперативные и текущие показатели производства, обосновывать предложения по совершенствованию организации производства (ОПК-13).

Результат изучения дисциплины (модуля):

Знать:

типы полезных ископаемых, их вещественный и химический состав, физические и химические свойства минералов и горных пород;

технологические показатели обогащения;

устройство и принцип действия оборудования для подготовительных, основных и вспомогательных процессов переработки минерального сырья;

принципы контроля технологических процессов, регулирования их параметров.

Уметь:

рассчитывать технологический баланс;

определять технологические показатели;

осуществлять принципиальный выбор метода обогащения для различных типов полезных ископаемых.

Владеть:

основами выбора основного оборудования для переработки сырья и опробования продуктов обогащения;

терминологией в области обогащения полезных ископаемых;

основными принципами технологий переработки твердых полезных ископаемых.

1 ЦЕЛИ ОСВОЕНИЯ ДИСЦИПЛИНЫ (МОДУЛЯ)

Целью освоения учебной дисциплины (модуля) «**Обогащение полезных ископаемых**» является получение студентами профессиональных знаний, навыков и умений в области первичной переработки, обогащения и комплексного использования полезных ископаемых для решения практических задач горно-обогатительного производства.

Для достижения указанной цели необходимо:

- овладеть понятиями о типах полезных ископаемых, их вещественном и химическом составе, минералах и горных породах, их физических и химических свойствах,
- овладеть расчетом технологических показателей обогащения полезных ископаемых,
- изучить основы технологий подготовительных, основных и вспомогательных процессов обогащения,
- получить знания об устройстве и принципах действия оборудования для подготовительных, основных и вспомогательных процессов переработки минерального сырья,
- изучить технологические схемы обогащения,
- изучить основы комплексного использования сырья.

2 ПЕРЕЧЕНЬ ПЛАНИРУЕМЫХ РЕЗУЛЬТАТОВ ОБУЧЕНИЯ ПО ДИСЦИПЛИНЕ (МОДУЛЮ)

Результаты освоения дисциплины (модуля) и формируемые у обучающихся компетенции определены в таблице 2.1

Таблица 2.1 Формируемые компетенции и результаты обучения

| Компетенция | Результаты обучения | | Код и наименование индикатора достижения компетенции | |
|---|---------------------|--|---|--|
| 1 | 3 | | | |
| способен применять основные принципы технологий эксплуатационной разведки, добычи, переработки твердых полезных ископаемых, строительства и эксплуатации подземных объектов (ОПК-10). | <i>знать</i> | типы полезных ископаемых, их вещественный и химический состав, физические и химические свойства минералов и горных пород; принципы контроля технологических процессов, регулирования их параметров | ОПК-10.1 Использует принципы технологий эксплуатационной разведки, добычи, переработки твердых полезных ископаемых, строительства и эксплуатации подземных объектов для формирования инновационных решений. | |
| | <i>уметь</i> | осуществлять принципиальный выбор метода обогащения для различных типов полезных ископаемых | | |
| | <i>владеть</i> | основными принципами технологий переработки твердых полезных ископаемых. | | |
| | | <i>знать</i> | технологические показатели обогащения; устройство и принцип действия оборудования для подготовительных, основных и вспомогательных процессов переработки минерального сырья | ОПК-10.2 Применяет основные принципы технологий эксплуатационной разведки, добычи, переработки твердых полезных ископаемых в своей производственной деятельности |
| | | <i>уметь</i> | определять технологические показатели; рассчитывать технологический баланс | |
| | | <i>владеть</i> | терминологией в области обогащения полезных ископаемых; основами выбора основного оборудования для переработки сырья и опробования продуктов обогащения | |
| способен оперативно устранять нарушения произ- | <i>знать</i> | применяемые на обогатительных фабриках мероприятия по охране окружающей среды | ОПК-13.1 Проводит мониторинг производственных | |

| | | | |
|---|----------------|--|---|
| водственных процессов, вести первичный учет выполняемых работ, анализировать оперативные и текущие показатели производства, обосновывать предложения по совершенствованию организации производства (ОПК-13) | <i>уметь</i> | оценить воздействие обогатительных фабрик на окружающую среду | процессов, с целью выявления и устранения их нарушений |
| | <i>владеть</i> | принципами охраны окружающей среды на обогатительных фабриках | |
| | <i>знать</i> | принципы контроля технологических процессов, регулирования их параметров | ОПК-13.2 Совершенствует организацию производственного процесса для максимальной стабильности, безаварийности, улучшения его оперативных и текущих показателей |
| | <i>уметь</i> | стабильно и безаварийно управлять технологическим процессом | |
| | <i>владеть</i> | методами улучшения оперативных и текущих показателей | |

3 МЕСТО ДИСЦИПЛИНЫ (МОДУЛЯ) В СТРУКТУРЕ ОБРАЗОВАТЕЛЬНОЙ ПРОГРАММЫ

Дисциплина (модуль) «Обогащение полезных ископаемых» является дисциплиной обязательной части Блока 1 «Дисциплины (модули)» учебного плана.

4 ОБЪЕМ ДИСЦИПЛИНЫ (МОДУЛЯ) В ЗАЧЕТНЫХ ЕДИНИЦАХ С УКАЗАНИЕМ КОЛИЧЕСТВА АКАДЕМИЧЕСКИХ ЧАСОВ, ВЫДЕЛЕННЫХ НА КОНТАКТНУЮ РАБОТУ ОБУЧАЮЩИХСЯ С ПРЕПОДАВАТЕЛЕМ (ПО ВИДАМ УЧЕБНЫХ ЗАНЯТИЙ) И НА САМОСТОЯТЕЛЬНУЮ РАБОТУ

| Трудоемкость дисциплины | | | | | | | | Контрольные иные работы | курсовые работы (проекты) |
|-------------------------------|-------|--------|-------------|--------|-----|-------|------|----------------------------|---------------------------------|
| кол-во з. е. | часы | | | | | | | | |
| | общая | лекции | практ. зан. | лабор. | СР | зачет | экс. | | |
| <i>очная форма обучения</i> | | | | | | | | | |
| 4 | 144 | 32 | 16 | 16 | 71 | | 9 | - | - |
| <i>заочная форма обучения</i> | | | | | | | | | |
| 4 | 144 | 6 | | 4 | 125 | | 9 | 1 | - |

5 СОДЕРЖАНИЕ ДИСЦИПЛИНЫ (МОДУЛЯ), СТРУКТУРИРОВАННОЕ ПО ТЕМАМ (РАЗДЕЛАМ) С УКАЗАНИЕМ ОТВЕДЕННОГО НА НИХ КОЛИЧЕСТВА АКАДЕМИЧЕСКИХ ЧАСОВ И ВИДОВ УЧЕБНЫХ ЗАНЯТИЙ

5.1 Тематический план изучения дисциплины (модуля)

Для студентов очной формы обучения:

| № | Тема, раздел | Контактная работа обучающихся с преподавателем | | | В т.ч. в форме практической подготовки | Самостоятельная работа |
|----|--|--|------------------------------|-----------------|--|------------------------|
| | | лекции | практич. занятия / др. формы | лаборат. работы | | |
| 1. | Раздел 1. Технологические аспекты переработки полезных ископаемых. | 2 | 4 | | | 5 |
| 2. | Раздел 2. Грохочение полезных ископаемых. | 2 | 1 | 2 | | 5 |
| 3. | Раздел 3. Дробление и измельчение полезных ископаемых. | 2 | 1 | 2 | | 5 |
| 4. | Раздел 4. Классификация полезных ископаемых. | 2 | 1 | 2 | | 5 |

| № | Тема, раздел | Контактная работа обучающихся с преподавателем | | | В т.ч. в форме практической подготовки | Самостоятельная работа |
|-----|---|--|------------------------------|-----------------|--|------------------------|
| | | лекции | практич. занятия / др. формы | лаборат. работы | | |
| 5. | Раздел 5. Гравитационные методы обогащения. | 2 | 1 | 2 | | 5 |
| 6. | Раздел 6. Флотационные методы обогащения. | 2 | 1 | 2 | | 5 |
| 7. | Раздел 7. Магнитные методы обогащения. | 2 | 1 | 2 | | 5 |
| 8. | Раздел 8. Электрические методы обогащения. | 2 | 1 | 2 | | 4 |
| 9. | Раздел 9. Информационные методы обогащения. | 2 | 1 | 2 | | 4 |
| 10. | Раздел 10. Гидрохимические методы обогащения. | 2 | 1 | | | 4 |
| 11. | Раздел 11. Обезвоживание продуктов обогащения. | 2 | 1 | | | 4 |
| 12. | Раздел 12. Окускование полезных ископаемых. | 2 | 1 | | | 4 |
| 13. | Раздел 13. Обеспыливание и пылеулавливание. | 2 | 1 | | | 4 |
| 14. | Раздел 14. Охрана окружающей среды. | 2 | | | | 4 |
| 15. | Раздел 15. Опробование и контроль. | 2 | | | | 4 |
| 16. | Раздел 16. Практика обогащения полезных ископаемых. | 2 | | | | 4 |
| | Подготовка к экзамену | | | | | 9 |
| | Итого | 32 | 16 | 16 | | 80 |

Для студентов заочной формы обучения:

| № | Тема, раздел | Контактная работа обучающихся с преподавателем | | | В т.ч. в форме практической подготовки | Самостоятельная работа |
|-----|--|--|------------------------------|-----------------|--|------------------------|
| | | лекции | практич. занятия и др. формы | лаборат. занят. | | |
| 1. | Раздел 1. Технологические аспекты переработки полезных ископаемых. | 0,5 | | 1 | | 5 |
| 2. | Раздел 2. Грохочение полезных ископаемых. | 0,5 | | 0,25 | | 5 |
| 3. | Раздел 3. Дробление и измельчение полезных ископаемых. | 0,5 | | 0,25 | | 5 |
| 4. | Раздел 4. Классификация полезных ископаемых. | 0,5 | | 0,25 | | 5 |
| 5. | Раздел 5. Гравитационные методы обогащения. | 0,5 | | 0,25 | | 5 |
| 6. | Раздел 6. Флотационные методы обогащения. | 0,5 | | 0,25 | | 5 |
| 7. | Раздел 7. Магнитные методы обогащения. | 0,5 | | 0,25 | | 5 |
| 8. | Раздел 8. Электрические методы обогащения. | 0,25 | | 0,25 | | 5 |
| 9. | Раздел 9. Информационные методы обогащения. | 0,25 | | 0,25 | | 5 |
| 10. | Раздел 10. Гидрохимические методы обогащения. | 0,25 | | | | 5 |
| 11. | Раздел 11. Обезвоживание продуктов обогащения. | 0,25 | | | | 5 |
| 12. | Раздел 12. Окускование полезных ископаемых. | 0,25 | | | | 5 |
| 13. | Раздел 13. Обеспыливание и пылеулавливание. | 0,25 | | | | 5 |

| № | Тема, раздел | Контактная работа обучающихся с преподавателем | | | В т.ч. в форме практической подготовки | Самостоятельная работа |
|-----|---|--|------------------------------|-----------------|--|------------------------|
| | | лекции | практич. занятия и др. формы | лаборат. занят. | | |
| 14. | Раздел 14. Охрана окружающей среды. | 0,25 | | | | 5 |
| 15. | Раздел 15. Опробование и контроль. | 0,25 | | | | 5 |
| 16. | Раздел 16. Практика обогащения полезных ископаемых. | 0,5 | | 1 | | 5 |
| | Контрольная работа | | | | | 35 |
| | Подготовка к экзамену | | | | | 9 |
| | Итого | 6 | | 4 | | 134 |

5.2. Содержание учебной дисциплины (модуля)

Раздел 1. Технологические аспекты переработки полезных ископаемых.

Основные понятия. Терминология. Технологические показатели обогащения. Гранулометрический состав продуктов обогащения.

Раздел 2. Грохочение полезных ископаемых.

Эффективность грохочения. Рабочая поверхность грохотов. Грохоты.

Раздел 3. Дробление и измельчение полезных ископаемых.

Назначение операций дробления и измельчения. Схемы дробления. Схемы измельчения. Циркулирующая нагрузка. Дробилки. Мельницы.

Раздел 4. Классификация полезных ископаемых.

Теоретические основы процесса классификации полезных ископаемых. Классификаторы. Границы разделения при классификации. Эффективность классификации.

Раздел 5. Гравитационный метод обогащения.

Классификация процессов гравитационного обогащения полезных ископаемых. Обогащение в пульсирующем потоке среды разделения. Отсадка. Обогащение в потоке воды, текущей по наклонной плоскости. Обогащение в криволинейных потоках среды разделения. Обогащение в тяжелых средах. Промывка.

Раздел 6. Флотационный метод обогащения.

Общие представления о флотационном разделении минералов. Классификация флотационных реагентов. Закрепление флотационных реагентов на поверхности минералов. Собиратели. Пенообразователи. Активаторы. Депрессоры. Регуляторы среды. Оборудование для флотационного обогащения. Технология флотации Схемы флотации.

Раздел 7. Магнитный метод обогащения.

Физические основы магнитного обогащения. Магнитные сепараторы.

Раздел 8. Электрический метод обогащения.

Основы электрического метода обогащения. Способы сообщения частицам электрических зарядов. Электрические сепараторы.

Раздел 9. Информационный метод обогащения.

Сущность информационного метода обогащения. Радиометрические сепараторы.

Раздел 10. Гидрохимический метод обогащения.

Сущность гидрохимического метода обогащения. Выщелачивание ценных компонентов. Извлечение ценных компонентов из продуктивных растворов.

Раздел 11. Обезвоживание продуктов обогащения.

Виды влаги в продуктах обогащения. Методы обезвоживания. Дренирование. Центрифугирование. Сгущение. Фильтрование. Сушка.

Раздел 12. Окускование полезных ископаемых.

Процессы окускования. Агломерация. Окомкование. Брикетирование.

Раздел 13. Обеспыливание и пылеулавливание.

Пыль. Обеспыливание продуктов обогащения. Пылеулавливание.

Раздел 14. Охрана окружающей среды.

Охрана воздушного бассейна. Очистка сточных вод. Естественная очистка сточных вод в хвостохранилищах.

Раздел 15. Опробование и контроль.

Назначение операций опробования и контроля. Виды проб. Отбор проб. Подготовка проб. Погрешность опробования. Технологический и товарный балансы. Контроль процессов обогащения.

Раздел 16. Практика обогащения полезных ископаемых.

Классификация обогатительных фабрик. Технологические схемы обогащения полезных ископаемых.

6 ОБРАЗОВАТЕЛЬНЫЕ ТЕХНОЛОГИИ

Освоение дисциплины (модуля) предусматривает репродуктивные (информационные лекции, опросы, работа с книгой и т.д.); активные (доклады, работа с информационными ресурсами, решение задач, кейсов и проч.); интерактивные (бизнес-кейсы, групповые дискуссии, тренинги, анализ ситуаций, деловые и ролевые игры, круглые столы, иные) технологии обучения.

7 ПЕРЕЧЕНЬ УЧЕБНО-МЕТОДИЧЕСКОГО ОБЕСПЕЧЕНИЯ ДЛЯ САМОСТОЯТЕЛЬНОЙ РАБОТЫ ОБУЧАЮЩИХСЯ ПО ДИСЦИПЛИНЕ (МОДУЛЮ)

Для организации самостоятельной работы обучающихся по изучению дисциплины «**Обогащение полезных ископаемых**» кафедрой подготовлены *Методические указания по самостоятельной работе студентов для обучающихся*.

Для организации самостоятельного изучения дисциплины – *Учебное пособие «Основы обогащения полезных ископаемых»*.

Для выполнения практических работ и последующего их оформления – *Учебно-методическое пособие по выполнению практических работ*.

Для выполнения контрольной работы и последующего оформления – *Учебно-методическое пособие по выполнению контрольных работ и варианты заданий*.

Форма контроля самостоятельной работы студентов – опрос, тест, контрольная работа (для заочной формы обучения), экзамен.

8 ОЦЕНОЧНЫЕ МАТЕРИАЛЫ ДЛЯ ПРОВЕДЕНИЯ ТЕКУЩЕГО КОНТРОЛЯ УСПЕВАЕМОСТИ И ПРОМЕЖУТОЧНОЙ АТТЕСТАЦИИ ОБУЧАЮЩИХСЯ ПО ДИСЦИПЛИНЕ (МОДУЛЮ)

Оценка результатов обучения осуществляется в ходе текущего и промежуточного контроля формирования заявленных компетенций на этапе освоения данной дисциплины.

Формы текущего контроля: экспертное наблюдение и оценка результата деятельности обучающегося на учебных занятиях, экспертная оценка выполненных самостоятельных работ, оценка результатов оценочных мероприятий.

Оценочные средства: устный опрос, тест.

| № п/п | Тема | Конкретизированные результаты обучения | Оценочные средства |
|-------|--|--|--------------------|
| 1 | Раздел 1. Технологические аспекты переработки полезных иско- | <i>Знать:</i> типы полезных ископаемых, их вещественный и химический состав, физические и химические свойства минералов и горных пород; основные понятия обогащения полезных ископаемых. <i>Уметь:</i> определять технологические показатели обогащения; строить гранулометрическую характеристику. | Устный опрос, тест |

| № п/п | Тема | Конкретизированные результаты обучения | Оценочные средства |
|-------|--|---|--------------------|
| | паемых. | <i>Владеть:</i> терминологией предмета. | |
| 2 | Раздел 2. Грохочение полезных ископаемых. | <i>Знать:</i> назначение операции грохочения; виды просеивающих поверхностей грохотов; устройство и принцип действия грохотов. <i>Уметь:</i> рассчитывать эффективность грохочения. <i>Владеть:</i> навыками работы на грохоте. | Устный опрос, тест |
| 3 | Раздел 3. Дробление и измельчение полезных ископаемых. | <i>Знать:</i> назначение операций дробления и измельчения; устройство и принцип действия дробилок и мельниц. <i>Уметь:</i> рассчитывать степень дробления, циркулирующую нагрузку. <i>Владеть:</i> основами построения схем дробления и измельчения; навыками работы на оборудовании для дробления и измельчения. | Устный опрос, тест |
| 4 | Раздел 4. Классификация полезных ископаемых. | <i>Знать:</i> теоретические основы процесса классификации; устройство и принцип действия классификаторов. <i>Уметь:</i> рассчитывать конечную скорость падения частиц; определять эффективность классификации. <i>Владеть:</i> навыками работы на оборудовании для классификации. | Устный опрос, тест |
| 5 | Раздел 5. Гравитационные методы обогащения. | <i>Знать:</i> классификацию процессов гравитационного обогащения; устройство и принцип действия гравитационного оборудования. <i>Уметь:</i> выбирать тип гравитационного аппарата для обогащения заданного сырья. <i>Владеть:</i> навыками работы на оборудовании для гравитационного обогащения. | Устный опрос, тест |
| 6 | Раздел 6. Флотационные методы обогащения. | <i>Знать:</i> основы флотационного метода обогащения; назначение и механизмы действия флотационных реагентов; устройство и принцип действия флотомашин. <i>Уметь:</i> строить краевой угол смачивания; классифицировать флотационные реагенты. <i>Владеть:</i> навыками построения схем флотации; навыками работы на оборудовании для флотационного обогащения. | Устный опрос, тест |
| 7 | Раздел 7. Магнитные методы обогащения. | <i>Знать:</i> физические основы и область применения магнитного метода обогащения; устройство и принцип действия магнитных сепараторов. <i>Уметь:</i> расшифровать обозначение магнитного сепаратора. <i>Владеть:</i> навыками работы на оборудовании для магнитного обогащения. | Устный опрос, тест |
| 8 | Раздел 8. Электрические методы обогащения. | <i>Знать:</i> физические основы и область применения электрического метода обогащения; устройство и принцип действия электрических сепараторов. <i>Уметь:</i> описать способы сообщения заряда частицам. <i>Владеть:</i> навыками работы на оборудовании для электрического обогащения. | Устный опрос, тест |
| 9 | Раздел 9. Информационные методы обогащения. | <i>Знать:</i> сущность и область применения информационного метода обогащения; устройство и принцип действия рентгенорадиометрических сепараторов. <i>Уметь:</i> назвать разделительные признаки при информационном методе обогащения. <i>Владеть:</i> навыками работы с рентгенорадиометрическими сепараторами. | Устный опрос, тест |

| № п/п | Тема | Конкретизированные результаты обучения | Оценочные средства |
|-------|---|--|--|
| 10 | Раздел 10. Гидрохимические методы обогащения. | <i>Знать:</i> сущность и область применения гидрохимического метода обогащения. <i>Уметь:</i> классифицировать методы выщелачивания и способы извлечения ценных компонентов из продуктивных растворов. <i>Владеть:</i> навыками выбора способа выщелачивания в зависимости от исходного сырья. | Устный опрос, тест |
| 11 | Раздел 11. Обезвоживание продуктов обогащения. | <i>Знать:</i> назначение и сущность обезвоживания продуктов обогащения; методы обезвоживания; устройство и принцип действия аппаратов для обезвоживания. <i>Уметь:</i> определять влажность продуктов, содержание твердого, разжижение. <i>Владеть:</i> навыками выбора метода обезвоживания в зависимости от исходного сырья. | Устный опрос, тест |
| 12 | Раздел 12. Окускование полезных ископаемых. | <i>Знать:</i> назначение окускования полезных ископаемых; способы окускования. <i>Уметь:</i> различать состав шихты для агломерации, окомкования и брикетирования. <i>Владеть:</i> навыками выбора способа окускования в зависимости от исходного сырья. | Устный опрос, тест |
| 13 | Раздел 13. Обеспыливание и пылеулавливание. | <i>Знать:</i> назначение обеспыливания и пылеулавливания; устройство и принцип действия аппаратов для обеспыливания и пылеулавливания. <i>Уметь:</i> оценить применимость аппаратов для обеспыливания и пылеулавливания. <i>Владеть:</i> навыками выбора аппаратов для обеспыливания и пылеулавливания. | Устный опрос, тест |
| 14 | Раздел 14. Охрана окружающей среды. | <i>Знать:</i> применяемые на обогатительных фабриках мероприятия по охране окружающей среды. <i>Уметь:</i> назвать виды воздействия обогатительных фабрик на окружающую среду. <i>Владеть:</i> принципами охраны окружающей среды на обогатительных фабриках. | Устный опрос, тест |
| 15 | Раздел 15. Опробование и контроль. | <i>Знать:</i> назначение операций опробования и контроля; виды контроля технологических процессов; стадии подготовки пробы. <i>Уметь:</i> определять минимальную массу пробы и погрешность опробования. <i>Владеть:</i> навыками составления технологического и товарного балансов. | Устный опрос, тест |
| 16 | Раздел 16. Практика обогащения полезных ископаемых. | <i>Знать:</i> классификацию обогатительных фабрик. <i>Уметь:</i> применять полученные знания к выбору технологической схемы обогащения. <i>Владеть:</i> основными принципами технологий переработки твердых полезных ископаемых. | Устный опрос, тест, контр. раб. (для зочной формы) |

Промежуточная аттестация по итогам освоения дисциплины проводится в форме экзамена.

Для осуществления текущего контроля знаний, умений, владений и промежуточной аттестации обучающихся используется комплект оценочных средств по дисциплине.

При реализации дисциплины (модуля) используется балльно-рейтинговая система оценки учебной деятельности в соответствии с Положением о балльно-рейтинговой системе оценки учебной деятельности (учебном рейтинге) обучающихся в ФГБОУ ВО «Уральский государственный горный университет» (СМК ОД.Пл.04-06.222-2021).

Распределение баллов в рамках текущего рейтинга и рейтинга промежуточной аттестации по учебной дисциплине (модулю) представлены в комплекте оценочных средств по дисциплине (модулю).

Полученные значения учебного рейтинга обучающихся по учебной дисциплине в баллах переводятся в оценки, выставляемые по следующей шкале:

| Количество баллов | Отметка за экзамен/ зачёт с оценкой | Отметка о зачёте |
|-------------------|-------------------------------------|------------------|
| 80-100 | Отлично | Зачтено |
| 65-79 | Хорошо | |
| 50-64 | Удовлетворительно | |
| 0-49 | Неудовлетворительно | Не зачтено |

9 МЕТОДИЧЕСКИЕ УКАЗАНИЯ ДЛЯ ОБУЧАЮЩИХСЯ ПО ОСВОЕНИЮ ДИСЦИПЛИНЫ (МОДУЛЯ)

Алгоритм работы студентов для качественного усвоения дисциплины включает в себя следующие действия:

1. Изучение рабочей программы дисциплины (модуля), что позволит правильно сориентироваться в содержании дисциплины (модуля), системе требований, предъявляемых к обучающемуся со стороны преподавателя.
2. Посещение и конспектирование лекций.
3. Обязательная подготовка к практическим (семинарским) и (или) лабораторным занятиям.
4. Изучение основной и дополнительной литературы, интернет-источников.
5. Выполнение всех видов самостоятельной работы.

10 ПЕРЕЧЕНЬ УЧЕБНОЙ ЛИТЕРАТУРЫ, НЕОБХОДИМОЙ ДЛЯ ОСВОЕНИЯ ДИСЦИПЛИНЫ (МОДУЛЯ)

10.1. Литература

| № п/п | Наименование | Кол-во экз. |
|-------|---|-------------|
| 1 | Комлев С.Г. Основы обогащения полезных ископаемых [Текст]: учебное пособие / С. Г. Комлев; Уральский государственный горный университет. - 5-е изд., перераб. и доп. - Екатеринбург: УГГУ, 2014. - 154 с. | 46 |
| 2 | Комлев С. Г. Основы переработки полезных ископаемых: методические указания по выполнению контрольных работ и варианты заданий для студентов направления 130400.65 / С. Г. Комлев, Т. Ю. Овчинникова, К. А. Водовозов; Уральский государственный горный университет. - Екатеринбург: УГГУ, 2014. - 36 с. | 27 |
| 3 | Цыпин Е.Ф. Основы переработки полезных ископаемых: учебно-методическое пособие по выполнению лабораторных работ / Е. Ф. Цыпин, Е. А. Бекчурина, И. Х. Хамидулин; Урал. гос. горный ун-т. Екатеринбург: Изд. УГГУ, 2018. – 32 с. | 20 |
| 5 | Комлев С.Г. Технологические расчеты в обогащении полезных ископаемых. Выбор оборудования: методические указания по выполнению курсовых проектов и ВКР для студентов специальностей 210301 и 140604, ч. 2 / С. Г. Комлев; Уральский государственный горный университет. - 2-е изд., испр. и перераб. - Екатеринбург: УГГУ, 2012. - 64 с. | 36 |
| 6 | Авдохин В. М. Основы обогащения полезных ископаемых: в 2-х т. / В. М. Авдохин; Московский государственный горный университет. - Москва: МГГУ. Т. 1: Обогащительные процессы. - 2-е изд., стер. - 2008. - 417 с.: ил. | 10 |

10.2. Нормативные правовые акты

1. Трудовой кодекс РФ [Электронный ресурс]: Федеральный закон от 30.12.2001 № 197-ФЗ (с доп. и изм.). – Режим доступа: ИПС «КонсультантПлюс».

2. О промышленной безопасности опасных производственных объектов [Электронный ресурс]: Федеральный закон от 21.07.1997 № 116-ФЗ (с доп. и изм.). – Режим доступа: ИПС «КонсультантПлюс».

3. Об утверждении Федеральных норм и правил в области промышленной безопасности "Правила безопасности при ведении горных работ и переработке твердых полезных ископаемых" [Электронный ресурс]: Приказ Ростехнадзора от 11.12.2013 № 599. – Режим доступа: ИПС «КонсультантПлюс».

11 ПЕРЕЧЕНЬ РЕСУРСОВ ИНФОРМАЦИОННО – ТЕЛЕКОММУНИКАЦИОННОЙ СЕТИ «ИНТЕРНЕТ», НЕОБХОДИМЫХ ДЛЯ ОСВОЕНИЯ ДИСЦИПЛИНЫ (МОДУЛЯ), СОВРЕМЕННЫХ ПРОФЕССИОНАЛЬНЫХ БАЗ ДАННЫХ, ИНФОРМАЦИОННЫХ СПРАВОЧНЫХ СИСТЕМ

Ресурсы сети Интернет:

Электронный каталог УГГУ: в интернете http://109.200.102.42/cgi-bin/irbis64r_15/cgiirbis_64.exe?LNG=&C21COM=F&I21DBN=GORN&P21DBN=GORN.

Электронно-библиотечная система образовательных и просветительских изданий: [электронный ресурс]. – URL <http://www.iqlib.ru>.

Российское образование. Федеральный портал: [электронный ресурс]. – Поисковые системы www: Rambler, Mail, Yandex, Google и др. URL <http://www.edu.ru/modules>.

Единое окно доступа к образовательным ресурсам: Информационная система: [электронный ресурс]. – URL <http://window.edu.ru>.

Электронные библиотеки:

- Государственная публичная научно-техническая библиотека России - www.gpntb.ru;
- Российская государственная библиотека - www.rsl.ru;
- Российская национальная библиотека - <http://ner.ru/>.

Информационные справочные системы:

Справочная правовая система «КонсультантПлюс»

Современные профессиональные базы данных:

E-library: электронная научная библиотека: <https://elibrary.ru>

Scopus: база данных рефератов и цитирования

<https://www.scopus.com/customer/profile/display.uri>

12 ПЕРЕЧЕНЬ ЛИЦЕНЗИОННОГО И СВОБОДНО РАСПРОСТРАНЯЕМОГО ПРОГРАММНОГО ОБЕСПЕЧЕНИЯ (В ТОМ ЧИСЛЕ ОТЕЧЕСТВЕННОГО), ИСПОЛЬЗУЕМОГО ПРИ ОСУЩЕСТВЛЕНИИ ОБРАЗОВАТЕЛЬНОГО ПРОЦЕССА ПО ДИСЦИПЛИНЕ (МОДУЛЮ)

1. Microsoft Windows 8 Professional.
2. Microsoft Office Professional 2010.

13 ОПИСАНИЕ МАТЕРИАЛЬНО-ТЕХНИЧЕСКОЙ БАЗЫ, НЕОБХОДИМОЙ ДЛЯ ОСУЩЕСТВЛЕНИЯ ОБРАЗОВАТЕЛЬНОГО ПРОЦЕССА ПО ДИСЦИПЛИНЕ (МОДУЛЮ)

Реализация данной учебной дисциплины (модуля) осуществляется с использованием материально-технической базы, обеспечивающей проведение всех видов учебных занятий обучающихся, предусмотренных программой учебной дисциплины (модуля), соответствующей действующим санитарным и противопожарным правилам и нормам.

14 ОСОБЕННОСТИ РЕАЛИЗАЦИИ УЧЕБНОЙ ДИСЦИПЛИНЫ (МОДУЛЯ) ДЛЯ ЛИЦ С ИНВАЛИДНОСТЬЮ И ОГРАНИЧЕННЫМИ ВОЗМОЖНОСТЯМИ ЗДОРОВЬЯ

Освоение дисциплины (модуля) для обучающихся с инвалидностью и ограниченными возможностями здоровья может быть организовано с учётом особенностей их психофизического развития, индивидуальных возможностей и необходимых специальных условий их обучения.

При реализации данной дисциплины (модуля) используются различные образовательные технологии (в том числе дистанционные) с учётом их адаптации для обучающихся с инвалидностью и ограниченными возможностями здоровья в зависимости от вида и характера ограниченных возможностей здоровья обучающихся.

Образовательные технологии используются во всех основных видах учебной работы по дисциплине (модулю) (контактная работа, самостоятельная работа, индивидуальная работа), адаптируются с учётом способностей, особенностей восприятия, готовности к освоению учебного материала, имеющегося индивидуального социально-образовательного опыта обучающихся с инвалидностью и ограниченными возможностями здоровья.

При реализации дисциплины (модуля) конкретные формы и виды самостоятельной и индивидуальной работы обучающихся с инвалидностью и ограниченными возможностями здоровья устанавливаются преподавателем. Выбор форм и видов самостоятельной и индивидуальной работы обучающихся с инвалидностью и обучающихся с ограниченными возможностями здоровья осуществляется с учётом их способностей, особенностей восприятия и готовности к освоению учебного материала.

Обучающиеся из числа лиц с ограниченными возможностями здоровья и с инвалидностью при необходимости обеспечиваются печатными и (или) электронными образовательными ресурсами (учебники, учебные пособия, материалы для самостоятельной работы и т.д.) в формах, адаптированных к ограничениям их здоровья и восприятия информации:

- для лиц с нарушениями зрения:
 - в печатной форме увеличенным шрифтом;
 - в форме электронного документа;
- для лиц с нарушениями слуха:
 - в печатной форме;
 - в форме электронного документа;
- для лиц с нарушениями опорно-двигательного аппарата:
 - в печатной форме;
 - в форме электронного документа.

Данный перечень может быть конкретизирован в зависимости от контингента обучающихся.

Проведение текущего контроля успеваемости и промежуточной аттестации (конкретные формы и процедуры) для обучающихся с инвалидностью и ограниченными возможностями здоровья по дисциплине (модулю) устанавливается ФГБОУ ВО «УГГУ» са-

мостоятельно с учётом ограничений их здоровья и доводятся до сведения обучающихся в сроки, определённые в локальных актах университета.

Процедура проведения промежуточной аттестации для обучающихся с инвалидностью и ограниченными возможностями здоровья при необходимости устанавливается с учётом индивидуальных психофизических особенностей (устно, письменно на бумаге, письменно на компьютере, в форме тестирования и т.п.). При необходимости предусматривается увеличение времени на подготовку к промежуточной аттестации, а также предоставляется дополнительное время для подготовки ответа в ходе промежуточной аттестации. При необходимости промежуточная аттестация может проводиться в несколько этапов. Возможно установление индивидуальных графиков проведения текущего контроля успеваемости и прохождения промежуточной аттестации.

Учебно-методические материалы для проведения текущего контроля успеваемости и промежуточной аттестации предоставляются в формах с учётом особенностей их психофизического развития, индивидуальных возможностей к восприятию информации.

Освоение дисциплины (модуля) и проведение процедуры оценивания результатов обучения обучающихся с инвалидностью и ограниченными возможностями здоровья предусматривает (в случае необходимости) использование специальных технических средств, необходимых им в связи с их индивидуальными особенностями. Эти средства могут быть предоставлены университетом, могут использоваться собственные технические средства.

Каждый обучающийся из числа лиц с инвалидностью и ограниченными возможностями здоровья в течение всего периода обучения при необходимости будет обеспечен индивидуальным неограниченным доступом к электронной информационно-образовательной среде УГГУ с использованием специальных технических и программных средств, содержащей электронные образовательные ресурсы, перечисленные в данной рабочей программе дисциплины (модуля) и иметь доступ к необходимому программному обеспечению, адаптированному для обучающихся инвалидов и обучающихся с ограниченными возможностями здоровья.

МИНОБРНАУКИ РОССИИ

ФГБОУ ВО «Уральский государственный горный университет»



УТВЕРЖДАЮ

Проректор по учебно-методическому
комплексу
С.А.Упоров

РАБОЧАЯ ПРОГРАММА ДИСЦИПЛИНЫ (МОДУЛЯ)
Б1.О.33 ГОРНОПРОМЫШЛЕННАЯ ЭКОЛОГИЯ

Специальность
21.05.04 Горное дело

Направленность (профиль)
Маркшейдерское дело

форма обучения: очная, заочная

год набора: 2022

Одобрена на заседании кафедры
Инженерной экологии
(название кафедры)

Зав.кафедрой _____
(подпись)

Хохряков А.В.
(Фамилия И.О.)

Протокол № 1 от 10.09.2021
(Дата)

Рассмотрена методической комиссией
Горно-технологический факультет
(название факультета)

Председатель _____
(подпись)

Колчина Н.В.
(Фамилия И.О.)


Протокол № 2 от 08.10.2021
(Дата)

Екатеринбург

Автор: Цейтлин Е.М., доцент, к.г.м.н., Студенок Г.А., доцент, к.т.н.

Рабочая программа дисциплины (модуля) согласована с выпускающей кафедрой Маркшейдерское дело

Заведующий кафедрой



А.В. Жабко

Аннотация рабочей программы дисциплины (модуля) Горнопромышленная экология

Трудоемкость дисциплины (модуля): 6 з.е. 216 часа.

Промежуточная аттестация: экзамен

Цель дисциплины (модуля): формирование у студентов представлений о проблеме воздействия горного производства на окружающую среду, рациональному использованию различных видов природных ресурсов при осуществлении горного производства, о принципах и явлениях в живой и неживой природе, позволяющих решать практические задачи, возникающие при выполнении профессиональных функций и принятии решений в области охраны окружающей среды.

Компетенции, формируемые в процессе изучения дисциплины (модуля):

общепрофессиональные

- способен применять санитарно-гигиенические нормативы и правила при поисках, разведке и разработке месторождений твердых полезных ископаемых, строительстве и эксплуатации подземных объектов (ОПК-7);

- способен разрабатывать и реализовывать планы мероприятий по снижению техногенной нагрузки производства на окружающую среду при эксплуатационной разведке, добыче и переработке твердых полезных ископаемых, а также при строительстве и эксплуатации подземных объектов (ОПК-11).

Результат изучения дисциплины (модуля):

Знать:

- законодательные и нормативно-правовые акты в сфере экологической безопасности на предприятии;
- принципы оценки воздействия производства на окружающую среду;
- современные методы управления окружающей средой на предприятии;
- основные документы, нормирующие деятельность предприятия в области воздействия на окружающую среду;

Уметь:

- определять экологические аспекты предприятия;
- определять методы практического решения природоохранных задач на предприятии;
- обосновывать основные параметры природоохранного оборудования;

Владеть:

- навыками анализа производственных процессов с целью минимизации их воздействия на окружающую среду;
- навыками выбора методов снижения воздействия горных предприятий на окружающую среду,
- навыками разработки планов природоохранных мероприятий.

1 ЦЕЛИ ОСВОЕНИЯ ДИСЦИПЛИНЫ (МОДУЛЯ)

Целью освоения учебной дисциплины (модуля) «Горнопромышленная экология» является формирование у студентов представлений о проблеме воздействия горного производства на окружающую среду, рациональному использованию различных видов природных ресурсов при осуществлении горного производства, о принципах и явлениях в живой и неживой природе, позволяющих решать практические задачи, возникающие при выполнении профессиональных функций и принятии решений в области охраны окружающей среды.

Для достижения указанной цели необходимо:

- *развитие* у обучаемых самостоятельного логического мышления о сущности воздействия горного производства на окружающую среду;
- *ознакомление* обучаемых с основами управления охраной окружающей среды на горных предприятиях;
- *обучение* студентов применению полученных практических и теоретических знаний при выполнении работы при проведении анализа воздействия горных предприятий на окружающую среду, разработке планов мероприятий по снижению этого воздействия.

2 ПЕРЕЧЕНЬ ПЛАНИРУЕМЫХ РЕЗУЛЬТАТОВ ОБУЧЕНИЯ ПО ДИСЦИПЛИНЕ (МОДУЛЮ)

Результаты освоения дисциплины (модуля) «Горнопромышленная экология» и формируемые у обучающихся компетенции определены в таблице 2.1.

Таблица 2.1 Формируемые компетенции и результаты обучения

| Код и наименование компетенции | Результаты обучения | | Код и наименование индикатора достижения компетенции |
|---|---------------------|--|---|
| 1 | 2 | | 3 |
| ОПК-7: способен применять санитарно-гигиенические нормы и правила при поисках, разведке и разработке месторождений твердых полезных ископаемых, строительстве и эксплуатации подземных объектов | знать | - законодательные и нормативно-правовые акты в сфере экологической безопасности на предприятии; - принципы оценки воздействия производства на окружающую среду; | ОПК-7.1. Использует гигиенические нормативы, санитарные нормы и правила при проектировании, строительстве и эксплуатации предприятий по эксплуатационной разведке, добыче и переработке твердых полезных ископаемых и подземных объектов. |
| | уметь | - определять экологические аспекты предприятия; | |
| | владеть | - навыками анализа производственных процессов с целью минимизации их воздействия на окружающую среду; | |
| ОПК-11: способен разрабатывать и реализовывать планы мероприятий по снижению техногенной нагрузки производства на окружающую среду при эксплуатационной разведке, добыче и переработке твердых полезных ископаемых, а также при строительстве и эксплуатации подземных объектов | знать | - современные методы управления окружающей средой на предприятии; - основные документы, нормирующие деятельность предприятия в области воздействия на окружающую среду; | ОПК-11.1 Анализирует производственные процессы и их воздействие на окружающую среду ОПК-11.2 Разрабатывает планы мероприятий по снижению техногенной нагрузки производства на окружающую среду ОПК-11.3 Использует способы и методы контроля состояния окружающей среды |
| | уметь | - определять методы практического решения природоохранных задач на предприятии; - обосновывать основные параметры природоохранного оборудования; | |
| | владеть | - навыками выбора методов снижения воздействия горных предприятий на окружающую среду, - навыками разработки планов природоохранных мероприятий. | |

3 МЕСТО ДИСЦИПЛИНЫ (МОДУЛЯ) В СТРУКТУРЕ ОБРАЗОВАТЕЛЬНОЙ ПРОГРАММЫ

Дисциплина (модуль) «Горнопромышленная экология» является дисциплиной обязательной части Блока 1 «Дисциплины (модули)» учебного плана.

4 ОБЪЕМ ДИСЦИПЛИНЫ (МОДУЛЯ) В ЗАЧЕТНЫХ ЕДИНИЦАХ С УКАЗАНИЕМ КОЛИЧЕСТВА АКАДЕМИЧЕСКИХ ЧАСОВ, ВЫДЕЛЕННЫХ НА КОНТАКТНУЮ РАБОТУ ОБУЧАЮЩИХСЯ С ПРЕПОДАВАТЕЛЕМ (ПО ВИДАМ УЧЕБНЫХ ЗАНЯТИЙ) И НА САМОСТОЯТЕЛЬНУЮ РАБОТУ

| кол-во з.е. | Трудоемкость дисциплины | | | | | | | контрольные, рас-четно-графические рабо-ты, рефераты | курсовые работы (проекты) |
|-------------------------------|-------------------------|--------|------------|--------|-----|-------|------|--|---------------------------|
| | часы | | | | | | | | |
| | общая | лекции | практ.зан. | лабор. | СР | зачет | экз. | | |
| <i>очная форма обучения</i> | | | | | | | | | |
| 6 | 216 | 32 | 32 | - | 125 | - | 27 | + | - |
| <i>заочная форма обучения</i> | | | | | | | | | |
| 6 | 216 | 8 | 6 | - | 193 | - | 9 | + | - |

5 СОДЕРЖАНИЕ ДИСЦИПЛИНЫ (МОДУЛЯ), СТРУКТУРИРОВАННОЕ ПО ТЕМАМ (РАЗДЕЛАМ) С УКАЗАНИЕМ ОТВЕДЕННОГО НА НИХ КОЛИЧЕСТВА АКАДЕМИЧЕСКИХ ЧАСОВ И ВИДОВ УЧЕБНЫХ ЗАНЯТИЙ

5.1 Тематический план изучения дисциплины (модуля)

Для студентов очной формы обучения:

| № | Тема | Контактная работа обучающихся с преподавателем | | | Практиче-ская подготовка | Самостоя-тельная рабо-та |
|----|--|--|------------------------------|-----------------|--------------------------|--------------------------|
| | | лекции | практич. заня-тия/ др. формы | лаборат. работы | | |
| 1. | Воздействие антропогенных факторов горного производства на подсистемы биосферы. | 2 | 2 | - | - | 6 |
| 2. | Взаимодействие природных и техногенных процессов, преобразование вещества и энергии в горном производстве | 4 | 4 | - | - | 4 |
| 3. | Оценка воздействия на окружающую среду горных предприятий. Разделы ООС и ОВОС в проектной документации | 6 | 6 | - | - | 8 |
| 4. | Охрана атмосферного воздуха в горном произ-водстве, причины, источники и нормирование воздействия, методы очистки. | 4 | 4 | - | - | 6 |
| 5. | Охрана поверхностных и подземных вод в горном производстве, причины, источники и нормирование воздействия, методы очистки | 4 | 4 | - | - | 6 |
| 6. | Охрана и рациональное использование недр и земной поверхности при строительстве и экс-плуатации подземных сооружений, шахт и карьеров | 4 | 4 | - | - | 6 |
| 7. | Горное производство как источник образова-ния отходов, экологические аспекты обраще-ния с отходами, учёт и отчетность при обраще-нии с отходами. | 4 | 4 | - | - | 4 |
| 8. | Экономические аспекты воздействия горного производства на окружающую среду. | 4 | 4 | - | - | 5 |
| 9. | Выполнение реферата | - | - | - | 2 | 8 |
| 10 | Подготовка к экзамену | - | - | - | - | 27 |
| | ИТОГО | 32 | 32 | - | - | 152 |

Для студентов заочной формы обучения:

| № п/п | Тема, раздел | Контактная работа обучающихся с преподавателем | | | Практическая подготовка | Самостоятельная работа |
|----------|---|--|-----------------------------|-----------------|-------------------------|------------------------|
| | | лекции | практич. занятия/ др. формы | лаборат. занят. | | |
| 1 | Воздействие антропогенных факторов горного производства на подсистемы биосферы. | 1 | 0,25 | - | - | 20 |
| 2 | Взаимодействие природных и техногенных процессов, преобразование вещества и энергии в горном производстве | 1 | 0,25 | - | - | 20 |
| 3 | Оценка воздействия на окружающую среду горных предприятий. Разделы ООС и ОВОС в проектной документации | 1 | 2 | - | - | 20 |
| 4 | Охрана атмосферного воздуха в горном производстве, причины, источники и нормирование воздействия, методы очистки. | 1 | 1 | - | - | 20 |
| 5 | Охрана поверхностных и подземных вод в горном производстве, причины, источники и нормирование воздействия, методы очистки | 1 | 1 | - | - | 25 |
| 6 | Охрана и рациональное использование недр и земной поверхности при строительстве и эксплуатации подземных сооружений, шахт и карьеров | 1 | 1 | - | - | 25 |
| 7 | Горное производство как источник образования отходов, экологические аспекты обращения с отходами, учёт и отчетность при обращении с отходами. | 1 | 0,5 | - | - | 23 |
| 8 | Экономические аспекты воздействия горного производства на окружающую среду. | 1 | 0,5 | - | - | 20 |
| 9 | Выполнение реферата | - | - | - | 2 | 20 |
| 10 | Подготовка к экзамену | - | - | - | - | 9 |
| | ИТОГО | 8 | 6 | - | - | 202 |

5.2 Содержание учебной дисциплины (модуля)

Тема 1: Воздействие антропогенных факторов горного производства на подсистемы биосферы.

Тема 2: Взаимодействие природных и техногенных процессов, преобразование вещества и энергии в горном производстве

Тема 3: Оценка воздействия на окружающую среду горных предприятий. Разделы ООС и ОВОС в проектной документации

Тема 4: Охрана атмосферного воздуха в горном производстве, причины, источники и нормирование воздействия, методы очистки.

Тема 5: Охрана поверхностных и подземных вод в горном производстве, причины, источники и нормирование воздействия, методы очистки

Тема 6: Охрана и рациональное использование недр и земной поверхности при строительстве и эксплуатации подземных сооружений, шахт и карьеров

Тема 7: Горное производство как источник образования отходов, экологические аспекты обращения с отходами, учёт и отчетность при обращении с отходами.

Тема 8: Экономические аспекты воздействия горного производства на окружающую среду.

6 ОБРАЗОВАТЕЛЬНЫЕ ТЕХНОЛОГИИ

Освоение дисциплины предусматривает репродуктивные (информационные лекции, опросы, работа с книгой и т.д.); активные (доклады, работа с информационными ресурсами, решение задач, кейсов и проч.); интерактивные (бизнес-кейсы, групповые дискуссии, тренинги, анализ ситуаций, деловые и ролевые игры, круглые столы, иные) технологии обучения.

7 ПЕРЕЧЕНЬ УЧЕБНО-МЕТОДИЧЕСКОГО ОБЕСПЕЧЕНИЯ ДЛЯ САМОСТОЯТЕЛЬНОЙ РАБОТЫ ОБУЧАЮЩИХСЯ ПО ДИСЦИПЛИНЕ (МОДУЛЮ)

Для организации самостоятельной работы обучающихся по изучению дисциплины «Горнопромышленная экология» кафедрой подготовлены *Методические указания по организации самостоятельной работы и задания для обучающихся.*

Для написания реферата студентами кафедрой подготовлены *Методические указания по организации самостоятельной работы и задания для обучающихся.*

Форма контроля самостоятельной работы студентов – экзамен.

8 ОЦЕНОЧНЫЕ МАТЕРИАЛЫ ДЛЯ ПРОВЕДЕНИЯ ТЕКУЩЕГО КОНТРОЛЯ УСПЕВАЕМОСТИ И ПРОМЕЖУТОЧНОЙ АТТЕСТАЦИИ ОБУЧАЮЩИХСЯ ПО ДИСЦИПЛИНЕ (МОДУЛЮ)

Оценка результатов обучения осуществляется в ходе текущего контроля успеваемости и промежуточной аттестации.

Текущий контроль знаний, умений, владений как результат формирования компетенций осуществляется в ходе аудиторных занятий, проводимых по расписанию.

Формы и методы текущего контроля: экспертное наблюдение и оценка результата деятельности обучающегося на учебных занятиях, экспертная оценка выполненных самостоятельных работ, оценка результатов оценочных мероприятий.

Оценочные средства: тест, доклад, опрос, реферат

| № п/п | Тема | Конкретизированные результаты обучения | Оценочные средства |
|-------|--|---|--------------------|
| 1 | Воздействие антропогенных факторов горного производства на подсистемы биосферы. | <i>Знать:</i> принципы оценки воздействия производства на окружающую среду; <i>Уметь:</i> определять экологические аспекты предприятия; <i>Владеть:</i> навыками анализа производственных процессов с целью минимизации их воздействия на окружающую среду. | Доклад, опрос |
| 2 | Взаимодействие природных и техногенных процессов, преобразование вещества и энергии в горном производстве. | <i>Знать:</i> принципы оценки воздействия производства на окружающую среду; <i>Уметь:</i> определять экологические аспекты предприятия; <i>Владеть:</i> навыками анализа производственных процессов с целью минимизации их воздействия на окружающую среду. | Доклад, опрос |
| 3 | Оценка воздействия на окружающую среду горных предприятий. Разделы ООС и ОВОС в проектной документации. | <i>Знать:</i> принципы оценки воздействия производства на окружающую среду; законодательные и нормативно-правовые акты в сфере экологической безопасности на предприятии; <i>Уметь:</i> определять экологические аспекты предприятия; <i>Владеть:</i> навыками анализа производственных процессов с целью минимизации их воздействия на окружающую среду. | Доклад, опрос |
| 4 | Охрана атмосферного воздуха в горном производстве, причины, источники и нормирование воздействия, методы очистки. | <i>Знать:</i> современные методы управления окружающей средой на предприятии; принципы оценки воздействия производства на окружающую среду; основные документы, нормирующие деятельность предприятия в области воздействия на окружающую среду; <i>Уметь:</i> определять экологические аспекты предприятия; определять методы практического решения природоохранных задач на предприятии; обосновать основные параметры природоохранного оборудования; <i>Владеть:</i> навыками выбора методов снижения воздействия горных предприятий на окружающую среду; навыками разработки планов природоохранных мероприятий. | Доклад, опрос |
| 5 | Охрана поверхностных и подземных вод в горном производстве, причины, источники и нормирование воздействия, методы очистки. | <i>Знать:</i> современные методы управления окружающей средой на предприятии; принципы оценки воздействия производства на окружающую среду; основные документы, нормирующие деятельность предприятия в области воздействия на окружающую среду; <i>Уметь:</i> определять экологические аспекты предприятия; определять методы практического решения природоохранных | Доклад, опрос |

| № п/п | Тема | Конкретизированные результаты обучения | Оценочные средства |
|-------|---|--|--------------------|
| | | задач на предприятии; обосновать основные параметры природоохранного оборудования; <i>Владеть:</i> навыками выбора методов снижения воздействия горных предприятий на окружающую среду; навыками разработки планов природоохранных мероприятий | |
| 6 | Охрана и рациональное использование недр и земной поверхности при строительстве и эксплуатации подземных сооружений, шахт и карьеров. | <i>Знать:</i> современные методы управления окружающей средой на предприятии; принципы оценки воздействия производства на окружающую среду; основные документы, нормирующие деятельность предприятия в области воздействия на окружающую среду; <i>Уметь:</i> определять экологические аспекты предприятия; определять методы практического решения природоохранных задач на предприятии; обосновать основные параметры природоохранного оборудования; <i>Владеть:</i> навыками выбора методов снижения воздействия горных предприятий на окружающую среду; навыками разработки планов природоохранных мероприятий | Доклад, опрос |
| 7 | Горное производство как источник образования отходов, экологические аспекты обращения с отходами, учёт и отчетность при обращении с отходами. | <i>Знать:</i> современные методы управления окружающей средой на предприятии; принципы оценки воздействия производства на окружающую среду; основные документы, нормирующие деятельность предприятия в области воздействия на окружающую среду; <i>Уметь:</i> определять экологические аспекты предприятия; определять методы практического решения природоохранных задач на предприятии; обосновать основные параметры природоохранного оборудования; <i>Владеть:</i> навыками выбора методов снижения воздействия горных предприятий на окружающую среду; навыками разработки планов природоохранных мероприятий | Тест, опрос |
| 8 | Экономические аспекты воздействия горного производства на окружающую среду. | <i>Знать:</i> современные методы управления окружающей средой на предприятии; принципы оценки воздействия производства на окружающую среду; основные документы, нормирующие деятельность предприятия в области воздействия на окружающую среду; <i>Уметь:</i> определять экологические аспекты предприятия; определять методы практического решения природоохранных задач на предприятии; обосновать основные параметры природоохранного оборудования; <i>Владеть:</i> навыками выбора методов снижения воздействия горных предприятий на окружающую среду; навыками разработки планов природоохранных мероприятий | Доклад, опрос |

Промежуточная аттестация по итогам освоения дисциплины проводится в форме экзамена.

Для осуществления текущего контроля знаний, умений, владений и промежуточной аттестации обучающихся используется комплект оценочных средств по дисциплине.

При реализации дисциплины используется балльно-рейтинговая система оценки учебной деятельности в соответствии с Положением о балльно-рейтинговой системе оценки учебной деятельности (учебном рейтинге) обучающихся в ФГБОУ ВО «Уральский государственный горный университет» (СМК ОД.Пл.04-06.222-2021).

Распределение баллов в рамках текущего рейтинга и рейтинга промежуточной аттестации по учебной дисциплине представлены в комплекте оценочных средств по дисциплине.

Полученные значения учебного рейтинга обучающихся в баллах переводятся в оценки, выставляемые по следующей шкале:

| Количество баллов | Отметка за экзамен / зачёт с оценкой | Отметка о зачёте |
|-------------------|--------------------------------------|------------------|
| | Отлично | Зачтено |
| | Хорошо | |
| | Удовлетворительно | |
| | Неудовлетворительно | Не зачтено |

9 МЕТОДИЧЕСКИЕ УКАЗАНИЯ ДЛЯ ОБУЧАЮЩИХСЯ ПО ОСВОЕНИЮ ДИСЦИПЛИНЫ (МОДУЛЯ)

Алгоритм работы студентов для качественного усвоения дисциплины включает в себя следующие действия:

1. Изучение рабочей программы дисциплины, что позволит правильно сориентироваться в системе требований, предъявляемых к студенту со стороны преподавателя.
2. Посещение и конспектирование лекций.
3. Обязательная подготовка к практическим (семинарским) занятиям.
4. Изучение основной и дополнительной литературы, нормативных правовых актов, интернет-источников.
5. Выполнение всех видов самостоятельной работы.

10 ПЕРЕЧЕНЬ УЧЕБНОЙ ЛИТЕРАТУРЫ, НЕОБХОДИМОЙ ДЛЯ ОСВОЕНИЯ ДИСЦИПЛИНЫ (МОДУЛЯ)

10.1 Основная литература

| № п/п | Наименование | Кол-во экз. |
|-------|--|---------------------------------|
| 1 | Обеспечение экологической безопасности в промышленности: учебно-методическое пособие/ А.В.Хохряков, А.Г.Студенок, И.В.Медведева, А.М.Ольховский, В.Г.Альбрехт, Е.А.Легучая, А.Ф.Фадеев, О.А. Москвина, Е.М. Цейтлин, Г.А. Студенок; Институт инженерной экологии УГГУ. – Екатеринбург: Изд-во УГГУ, 2017. | 60 (в т.ч.30 экз. на каф.ИЭ) |
| 2 | Зайцев, В. А. Промышленная экология : учебное пособие / В. А. Зайцев. — 2-е изд. (эл.). — Москва : Лаборатория знаний, 2015. — 385 с. — ISBN 978-5-9963-2590-0. — Текст : электронный // Лань : электронно-библиотечная система. — URL: https://e.lanbook.com/book/66230 | Эл.ресурс |
| 3 | Певзнер, М. Е. Горная экология: учебное пособие / М. Е. Певзнер. — Москва : Горная книга, 2003. — 396 с. — ISBN 5-7418-0259-1. — Текст : электронный // Лань : электронно-библиотечная система. — URL: https://e.lanbook.com/book/3240 | Эл.ресурс |
| 4 | Варганов, А. З. Методы и приборы контроля окружающей среды и экологический мониторинг : учебно-методическое пособие / А. З. Варганов, А. Д. Рубан, В. Л. Шкуратник. — Москва : Горная книга, 2009. — 640 с. — ISBN 978-5-98672-188-0. — Текст : электронный // Лань : электронно-библиотечная система. — URL: https://e.lanbook.com/book/1494 | Эл.ресурс |
| 5 | Моделирование эколого-экономических параметров природоохранной деятельности / А. И. Петрова, И. Б. Никулин, Б. З. Ле, А. Я. Ермакова. — Москва : Горная книга, 2013. — 60 с. — ISBN 0236-1493. — Текст : электронный // Лань : электронно-библиотечная система. — URL: https://e.lanbook.com/book/49807 | Эл.ресурс |
| 6 | Цейтлин, Е. М. Оптимизация негативного воздействия горного производства с помощью интегрального критерия оценки экологической опасности / Е. М. Цейтлин. — Москва : Горная книга, 2013. — 16 с. — ISBN 0236-1493. — Текст : электронный // Лань : электронно-библиотечная система. — URL: https://e.lanbook.com/book/49770 | Эл.ресурс |
| 7 | Общая экология : учебник / М. А. Пашкевич, А. Е. Исаков, Д. С. Петров, Т. А. Петрова ; под редакцией М. А. Пашкевич. — Санкт-Петербург : Национальный минерально-сырьевой университет «Горный», 2015. — 354 с. — ISBN 978-5-94211-721-4. — Текст : электронный // Электронно-библиотечная система IPR BOOKS : [сайт]. — URL: http://www.iprbookshop.ru/71700.html | Эл.ресурс |
| 8 | Экология : учебник / М. А. Пашкевич, А. Е. Исаков, Д. С. Петров, Т. А. Петрова. — Санкт-Петербург : Национальный минерально-сырьевой университет «Горный», 2015. — 179 с. — ISBN 978-5-94211-719-1. — Текст : электронный // Электронно-библиотечная система IPR BOOKS : [сайт]. — URL: http://www.iprbookshop.ru/71711.html | Эл.ресурс |

10.2 Нормативные правовые акты

1. Об охране окружающей среды [Электронный ресурс]: Федеральный Закон от 10 января 2002 г. №7-ФЗ (с доп. и изм.). - Режим доступа: ИПС «КонсультантПлюс».
2. Об отходах производства и потребления [Электронный ресурс]: Федеральный Закон от 24 июня 1998 г. №89-ФЗ (с доп. и изм.). - Режим доступа: ИПС «КонсультантПлюс».
3. Об охране атмосферного воздуха [Электронный ресурс]: Федеральный Закон от 4 мая 1999 г. №96-ФЗ (с доп. и изм.). - Режим доступа: ИПС «КонсультантПлюс».
4. Водный кодекс РФ [Электронный ресурс]: Федеральный Закон от 3 июня 2006 г. №74-ФЗ (с доп. и изм.). - Режим доступа: ИПС «КонсультантПлюс».

11 ПЕРЕЧЕНЬ РЕСУРСОВ ИНФОРМАЦИОННО –

ТЕЛЕКОММУНИКАЦИОННОЙ СЕТИ «ИНТЕРНЕТ», НЕОБХОДИМЫХ ДЛЯ ОСВОЕНИЯ ДИСЦИПЛИНЫ (МОДУЛЯ), СОВРЕМЕННЫХ ПРОФЕССИОНАЛЬНЫХ БАЗ ДАННЫХ, ИНФОРМАЦИОННЫХ СПРАВОЧНЫХ СИСТЕМ

Единое окно доступа к образовательным ресурсам - Режим доступа: <http://window.edu.ru>
Деловая пресса - <http://www.businesspress.ru>.

12 ПЕРЕЧЕНЬ ЛИЦЕНЗИОННОГО И СВОБОДНО РАСПРОСТРАНЯЕМОГО ПРОГРАММНОГО ОБЕСПЕЧЕНИЯ (В ТОМ ЧИСЛЕ ОТЕЧЕСТВЕННОГО), ИСПОЛЬЗУЕМОГО ПРИ ОСУЩЕСТВЛЕНИИ ОБРАЗОВАТЕЛЬНОГО ПРОЦЕССА ПО ДИСЦИПЛИНЕ (МОДУЛЮ)

1. Microsoft Windows 8 Professional
2. Microsoft Office Standard 2013
3. Microsoft Office Professional 2010

Информационные справочные системы

1. ИПС «КонсультантПлюс»
2. ИПС «ГАРАНТ»

Базы данных

Scopus: база данных рефератов и цитирования
<https://www.scopus.com/customer/profile/display.uri>
E-library: электронная научная библиотека: <https://elibrary.ru>

13 ОПИСАНИЕ МАТЕРИАЛЬНО-ТЕХНИЧЕСКОЙ БАЗЫ, НЕОБХОДИМОЙ ДЛЯ ОСУЩЕСТВЛЕНИЯ ОБРАЗОВАТЕЛЬНОГО ПРОЦЕССА ПО ДИСЦИПЛИНЕ (МОДУЛЮ)

Реализация данной учебной дисциплины (модуля) осуществляется с использованием материально-технической базы, обеспечивающей проведение всех видов учебных занятий обучающихся, предусмотренных программой учебной дисциплины (модуля), соответствующей действующим санитарным и противопожарным правилам и нормам.

14 ОСОБЕННОСТИ РЕАЛИЗАЦИИ УЧЕБНОЙ ДИСЦИПЛИНЫ (МОДУЛЯ) ДЛЯ ЛИЦ С ИНВАЛИДНОСТЬЮ И ОГРАНИЧЕННЫМИ ВОЗМОЖНОСТЯМИ ЗДОРОВЬЯ

Освоение дисциплины (модуля) для обучающихся с инвалидностью и ограниченными возможностями здоровья может быть организовано с учётом особенностей их психофизического развития, индивидуальных возможностей и необходимых специальных условий их обучения.

При реализации данной дисциплины (модуля) используются различные образовательные технологии (в том числе дистанционные) с учётом их адаптации для обучающихся с инвалидностью и ограниченными возможностями здоровья в зависимости от вида и характера ограниченных возможностей здоровья обучающихся.

Образовательные технологии используются во всех основных видах учебной работы по дисциплине (модулю) (контактная работа, самостоятельная работа, индивидуальная работа), адаптируются с учётом способностей, особенностей восприятия, готовности к освоению учебного материала, имеющегося индивидуального социально-образовательного опыта обучающихся с инвалидностью и ограниченными возможностями здоровья.

При реализации дисциплины (модуля) конкретные формы и виды самостоятельной и индивидуальной работы обучающихся с инвалидностью и ограниченными возможностями здоровья устанавливаются преподавателем. Выбор форм и видов самостоятельной и индивидуальной работы обучающихся с инвалидностью и обучающихся с ограниченными возможностями здоровья осуществляется с учётом их способностей, особенностей восприятия и готовности к освоению учебного материала.

Обучающиеся из числа лиц с ограниченными возможностями здоровья и с инвалидностью при необходимости обеспечиваются печатными и (или) электронными образовательными

ресурсами (учебники, учебные пособия, материалы для самостоятельной работы и т.д.) в формах, адаптированных к ограничениям их здоровья и восприятия информации:

для лиц с нарушениями зрения:

- в печатной форме увеличенным шрифтом;
- в форме электронного документа;

для лиц с нарушениями слуха:

- в печатной форме;
- в форме электронного документа;

для лиц с нарушениями опорно-двигательного аппарата:

- в печатной форме;
- в форме электронного документа.

Данный перечень может быть конкретизирован в зависимости от контингента обучающихся.

Проведение текущего контроля успеваемости и промежуточной аттестации (конкретные формы и процедуры) для обучающихся с инвалидностью и ограниченными возможностями здоровья по дисциплине (модулю) устанавливается ФГБОУ ВО «УГГУ» самостоятельно с учётом ограничений их здоровья и доводятся до сведения обучающихся в сроки, определённые в локальных актах университета.

Процедура проведения промежуточной аттестации для обучающихся с инвалидностью и ограниченными возможностями здоровья при необходимости устанавливается с учётом индивидуальных психофизических особенностей (устно, письменно на бумаге, письменно на компьютере, в форме тестирования и т.п.). При необходимости предусматривается увеличение времени на подготовку к промежуточной аттестации, а также предоставляется дополнительное время для подготовки ответа в ходе промежуточной аттестации. При необходимости промежуточная аттестация может проводиться в несколько этапов. Возможно установление индивидуальных графиков проведения текущего контроля успеваемости и прохождения промежуточной аттестации.

Учебно-методические материалы для проведения текущего контроля успеваемости и промежуточной аттестации предоставляются в формах с учётом особенностей их психофизического развития, индивидуальных возможностей к восприятию информации.

Освоение дисциплины (модуля) и проведение процедуры оценивания результатов обучения обучающихся с инвалидностью и ограниченными возможностями здоровья предусматривает (в случае необходимости) использование специальных технических средств, необходимых им в связи с их индивидуальными особенностями. Эти средства могут быть предоставлены университетом, могут использоваться собственные технические средства.

Каждый обучающийся из числа лиц с инвалидностью и ограниченными возможностями здоровья в течение всего периода обучения при необходимости будет обеспечен индивидуальным неограниченным доступом к электронной информационно-образовательной среде УГГУ с использованием специальных технических и программных средств, содержащей электронные образовательные ресурсы, перечисленные в данной рабочей программе дисциплины (модуля) и иметь доступ к необходимому программному обеспечению, адаптированному для обучающихся инвалидов и обучающихся с ограниченными возможностями здоровья.

МИНОБРНАУКИ РОССИИ

ФГБОУ ВО «Уральский государственный горный университет»



УТВЕРЖДАЮ

Проректор по учебно-методическому
комплексу
С.А.Упоров

РАБОЧАЯ ПРОГРАММА ДИСЦИПЛИНЫ (МОДУЛЯ)

Б1.О.34 МАРКШЕЙДЕРСКОЕ ДЕЛО

Специальность - **21.05.04 Горное дело**

Направленность (профиль) – Маркшейдерское дело

форма обучения: очная, заочная

год набора: 2022

Одобрена на заседании кафедры

Маркшейдерского дела

(название кафедры)

Зав. кафедрой

(подпись)

Жабко А.В.

(Фамилия И.О.)

Протокол № 1 от 28.09.2021

(Дата)

Рассмотрена методической комиссией
факультета

Горно-технологический

(название факультета)

Председатель

(подпись)

Колчина Н.В.

(Фамилия И.О.)

Протокол № 2 от 08.10.2021

(Дата)

Екатеринбург

Автор: Вахонина Ю.Х., старший преподаватель.

Аннотация рабочей программы дисциплины (модуля) Маркшейдерское дело

Трудоемкость дисциплины (модуля): 3 з.е. 108 часов.

Форма промежуточной аттестации – экзамен

Цель дисциплины (модуля): формирование современных теоретических и практических знаний о выполнении маркшейдерских работ при разработке месторождений полезных ископаемых открытым и подземным способом.

Компетенции, формируемые в процессе изучения дисциплины (модуля):

общепрофессиональные

- способен применять методы геологопромышленной оценки месторождений твердых полезных ископаемых, горных отводов (ОПК-3).
- способен определять пространственно-геометрическое положение объектов, осуществлять необходимые геодезические и маркшейдерские измерения, обрабатывать и интерпретировать их результаты (ОПК-12).

Результат изучения дисциплины (модуля):

Знать:

- маркшейдерские задачи и методы их решения при разработке месторождения полезных ископаемых открытым и подземным способом;
- методы и средства пространственно-геометрических измерений на земной поверхности и в горно-добывающих объектах при разработке месторождения полезных ископаемых подземным способом;
- математические методы обработки результатов наблюдений с использованием компьютерных технологий;
- оценку точности результатов измерений;
- принципы маркшейдерского обеспечения безопасности работ;
- основные положения Инструкции по производству маркшейдерских работ на земной поверхности и при открытом и подземном способе разработки месторождений;
- основы методики производства маркшейдерских измерений в подземных горных выработках;
- пространственно-геометрическое положение объектов на земной поверхности, в подземных и открытых горных выработках;
- методы геолого-промышленной оценки месторождений твердых полезных ископаемых, горных отводов для прогноза длительности работы предприятия.
- классификацию запасов полезных ископаемых по степени их пригодности для промышленного освоения, степени разведанности месторождений и изученности качества сырья.

Уметь:

- устанавливать и выбирать метод проведения маркшейдерских съемок при разработке месторождений открытым и подземным способом;
- проверять результаты съемок на соответствие точности, обеспечивающей производство технологических процессов горных работ;
- проводить контроль точности всех видов маркшейдерских съемок при разработке месторождения полезных ископаемых открытым и подземным способом;
- составлять и пополнять горно-графическую документацию при разработке месторождения полезных ископаемых открытым и подземным способом;
- решать горно-геометрические задачи, осуществлять геометризацию пространственного размещения количественных и качественных показателей месторождения;
- осуществлять вынос проектов в натуру и их контроль, подсчет объемов горных и строительных работ с использованием маркшейдерско-геодезических приборов и инструментов;

- обрабатывать результаты маркшейдерско-геодезических измерений и осуществляет их интерпретацию;
- оценивать месторождения твердых полезных ископаемых, горных отводов для расчета производительности предприятия.

Владеть:

- приемами и методикой производства маркшейдерских работ при разработке месторождения полезных ископаемых открытым и подземным способом;
- особенностями применения специальных технологий выполнения натуральных определений пространственно-временных характеристик состояния земной поверхности и технологических процессов горных работ при разработке месторождения полезных ископаемых открытым и подземным способом;
- методикой построения горно-графической документации при разработке месторождения полезных ископаемых открытым и подземным способом;
- приемами перспективного и текущего планирования и маркшейдерского контроля состояния горных выработок и земной поверхности при открытом способе разработки месторождений при разработке месторождения полезных ископаемых открытым и подземным способом;
- навыками подсчета запасов полезного ископаемого и компонентов в нем, оконтуривание залежи полезных ископаемых.

1 ЦЕЛИ ОСВОЕНИЯ ДИСЦИПЛИНЫ (МОДУЛЯ)

Целью освоения учебной дисциплины (модуля) «Маркшейдерское дело» является формирование у студентов современных теоретических и практических знаний о выполнении маркшейдерских работ при разработке месторождений полезных ископаемых открытым и подземным способом.

Для достижения указанной цели необходимо:

- получение студентами представления о маркшейдерских задачах и методов их решения;
 - освоение математических методов обработки результатов маркшейдерских измерений с использованием компьютерных технологий;
 - приобретение навыков производства маркшейдерской съемки на земной поверхности и в подземных горных выработках.

2 ПЕРЕЧЕНЬ ПЛАНИРУЕМЫХ РЕЗУЛЬТАТОВ ОБУЧЕНИЯ ПО ДИСЦИПЛИНЕ (МОДУЛЮ)

Результаты освоения дисциплины «Маркшейдерское дело» и формируемые у обучающихся компетенции определены в таблице 2.1.

Таблица 2.1 Формируемые компетенции и результаты обучения

| Код и наименование компетенции | Результаты обучения | | Код и наименование индикатора достижения компетенции |
|---|---------------------|--|---|
| 1 | 2 | | 3 |
| ОПК 3: Способен применять методы геолого-промышленной оценки месторождений твердых полезных ископаемых, горных отводов. | знать | - классификацию запасов полезных ископаемых по степени их пригодности для промышленного освоения, степени разведанности месторождений и изученности качества сырья; - маркшейдерские задачи и методы их решения при разработке месторождения полезных ископаемых открытым и подземным способом; - математические методы обработки результатов наблюдений с использованием компьютерных технологий; - оценку точности результатов измерений; - пространственно-геометрическое положение объектов на земной поверхности, в подземных и открытых горных выработках; - методы геолого-промышленной оценки месторождений твердых полезных ископаемых, горных отводов для прогноза длительности работы предприятия. | ОПК-3.1 Применяет методы геолого-промышленной оценки месторождений твердых полезных ископаемых, горных отводов для прогноза длительности работы предприятия ОПК-3.2 Оценивает месторождения твердых полезных ископаемых, горных отводов для расчета производительности предприятия |
| | уметь | - решать горно-геометрические задачи, осуществлять геометризацию пространственного размещения количественных и качественных показателей месторождения. - проверять результаты съемок на соответствие точности, обеспечи- | |

| | | | |
|--|---------|---|--|
| | | <p>вающей производство технологических процессов горных работ;</p> <p>- составлять и пополнять горнографическую документацию при разработке месторождения полезных ископаемых открытым и подземным способом;</p> <p>- оценивать месторождения твердых полезных ископаемых, горных отводов для расчета производительности предприятия.</p> | |
| | владеть | <p>- приемами и методикой производства маркшейдерских работ при разработке месторождения полезных ископаемых открытым и подземным способом;</p> <p>- навыками подсчета запасов полезного ископаемого и компонентов в нем, оконтуривание залежи полезных ископаемых.</p> | |
| ОПК 12: Способен определять пространственно-геометрическое положение объектов, осуществлять необходимые геодезические и маркшейдерские измерения, обрабатывать и интерпретировать их результаты. | знать | - методику обработки результатов маркшейдерско-геодезических измерений и осуществлять их интерпретацию. | ОПК-12.1. Определяет пространственно-геометрическое положение объектов на земной поверхности, в подземных и открытых горных выработках, осуществляют вынос проектов в натуру и их контроль, подсчет объемов горных и строительных работ с использованием маркшейдерско-геодезических приборов и инструментов. ОПК-12.2. Обрабатывает результаты маркшейдерско-геодезических измерений и осуществляет их интерпретацию. ОПК-12.3. Создает и пополняет маркшейдерско-геодезическую и горно-графическую документацию. |
| | уметь | <p>- определять пространственно-геометрическое положение объектов на земной поверхности, в подземных и открытых горных выработках,</p> <p>- осуществлять вынос проектов в натуру и их контроль,</p> <p>- осуществлять подсчет объемов горных и строительных работ с использованием маркшейдерско-геодезических приборов и инструментов.</p> | |
| | владеть | - навыками создания и пополнения маркшейдерско-геодезическую и горно-графическую документацию. | |

3 МЕСТО ДИСЦИПЛИНЫ (МОДУЛЯ) В СТРУКТУРЕ ОБРАЗОВАТЕЛЬНОЙ ПРОГРАММЫ

Дисциплина (модуль) «Маркшейдерское дело» является дисциплиной обязательной части Блока 1 «Дисциплины (модули)» учебного плана.

4 ОБЪЕМ ДИСЦИПЛИНЫ (МОДУЛЯ) В ЗАЧЕТНЫХ ЕДИНИЦАХ С УКАЗАНИЕМ КОЛИЧЕСТВА АКАДЕМИЧЕСКИХ ЧАСОВ, ВЫДЕЛЕННЫХ НА КОНТАКТНУЮ РАБОТУ ОБУЧАЮЩИХСЯ С ПРЕПОДАВАТЕЛЕМ (ПО ВИДАМ УЧЕБНЫХ ЗАНЯТИЙ) И НА САМОСТОЯТЕЛЬНУЮ РАБОТУ

| кол-во з.е. | | Трудоемкость дисциплины | | | | | | контрольные, расчетно-графические работы, рефераты | курсовые работы (проекты) |
|-------------|--------|-------------------------|--------|----|-------|------|--|--|---------------------------|
| | | часы | | | | | | | |
| общая | лекции | практ.зан. | лабор. | СР | зачет | экс. | | | |
| | | | | | | | | | |

| | | | | | | | | | |
|-------------------------------|-----|----|--|--|----|--|----|---|--|
| <i>очная форма обучения</i> | | | | | | | | | |
| 3 | 108 | 32 | | | 49 | | 27 | 1 | |
| <i>заочная форма обучения</i> | | | | | | | | | |
| 3 | 108 | 4 | | | 95 | | 9 | 1 | |

**5 СОДЕРЖАНИЕ ДИСЦИПЛИНЫ (МОДУЛЯ),
СТРУКТУРИРОВАННОЕ ПО ТЕМАМ (РАЗДЕЛАМ) С УКАЗАНИЕМ
ОТВЕДЕННОГО НА НИХ КОЛИЧЕСТВА АКАДЕМИЧЕСКИХ ЧАСОВ И ВИДОВ
УЧЕБНЫХ ЗАНЯТИЙ**

5.1 Тематический план изучения дисциплины (модуля)

Для студентов очной формы обучения:

| № | Тема | Контактная работа обучающихся с преподавателем | | | Практиче- ская подготовка | Самостоя- тельная рабо- та |
|-----|--|---|-----------------------------------|----------------------|---------------------------------|----------------------------------|
| | | лекции | практич. занятия/ др. формы | лабо- рат. работы | | |
| 1. | Содержание и задачи дисциплины | 2 | | | | |
| 2. | Опорные маркшейдерские сети на карьерах | 4 | | | | 4 |
| 3. | Создание и развитие съемочных маркшейдерских сетей | 4 | | | | 3 |
| 4. | Маркшейдерская съемка карьеров и отвалов | 2 | | | | 2 |
| 5. | Маркшейдерские работы при обеспечении буровзрывных работ | 2 | | | | 4 |
| 6. | Маркшейдерские работы при проходке траншей | 2 | | | | 2 |
| 7. | Маркшейдерские работы при дражном и гидравлическом способах разработки | 2 | | | | 2 |
| 8. | Применение спутниковой геодезии на карьерах | 2 | | | | 6 |
| 9. | Маркшейдерские работы при рекультивации земель на горных предприятиях | 2 | | | | 2 |
| 10. | Маркшейдерские подземные опорные сети | 2 | | | | 4 |
| 11. | Маркшейдерская съемка в подземных горных выработках | 2 | | | | 6 |
| 12. | Геометрические способы ориентирования подземных горных выработок | 2 | | | | 6 |
| 13. | Гироскопический способ ориентирования подземных горных выработок | 2 | | | | 4 |
| 14. | Вертикальные соедине- | 2 | | | | 4 |

| | | | | | | |
|--|---|-----------|--|--|--|-----------|
| | тельные съемки подземных горных выработок | | | | | |
| | Подготовка к экзамену | | | | | 27 |
| | ИТОГО | 32 | | | | 76 |

Для студентов заочной формы обучения:

| № п/п | Тема, раздел | Контактная работа обучающихся С преподавателем | | | Практическая подготовка | Самостоятельная работа |
|----------|--|---|-----------------------------------|--------------------|-------------------------|------------------------|
| | | лекции | практич. занятия/ др. формы | лаборат. занят. | | |
| 1. | Содержание и задачи дисциплины | 0,5 | | | | |
| 2. | Опорные маркшейдерские сети на карьерах | 0,5 | | | | 8 |
| 3. | Создание и развитие съемочных маркшейдерских сетей | 0,5 | | | | 7 |
| 4. | Маркшейдерская съемка карьеров и отвалов | 0,5 | | | | 6 |
| 5. | Маркшейдерские работы при обеспечении буровзрывных работ | | | | | 7 |
| 6. | Маркшейдерские работы при проходке траншей | | | | | 6 |
| 7. | Маркшейдерские работы при дражном и гидравлическом способах разработки | | | | | 3 |
| 8. | Применение спутниковой геодезии на карьерах | 0,5 | | | | 10 |
| 9. | Маркшейдерские работы при рекультивации земель на горных предприятиях | | | | | 3 |
| 10. | Маркшейдерские подземные опорные сети | 0,5 | | | | 9 |
| 11. | Маркшейдерская съемка в подземных горных выработках | | | | | 6 |
| 12. | Геометрические способы ориентирования подземных горных выработок | 0,5 | | | | 12 |
| 13. | Гироскопический способ ориентирования подземных горных выработок | 0,5 | | | | 12 |
| 14. | Вертикальные соединительные съемки подземных горных выработок | | | | | 6 |
| | Подготовка к экзамену | | | | | 9 |
| | ИТОГО | 4 | | | | 104 |

5.2 Содержание учебной дисциплины (модуля)

Тема 1: Содержание и задачи дисциплины

Содержание и задачи дисциплины, ее теоретическое и практическое значение для маркшейдеров. Связь курса с другими дисциплинами. Предмет, объекты изучения и задачи маркшейдерского дела. Общественные и международные организации маркшейдеров.

Тема 2: Опорные маркшейдерские сети на карьерах

Классификация опорных маркшейдерских сетей. Развитие и реконструкция опорных сетей.

Требования к опорным сетям, способы и методика их построения при строительстве и эксплуатации карьеров.

Тема 3: Создание съемочных сетей на карьерах

Цель и задачи съемочных сетей, их классификация. Требования к съемочным сетям. Способы создания съемочных сетей. Выбор места заложения, закрепление пунктов.

Геодезические засечки, аналитические сети, теодолитные ходы, профильные линии, прямоугольная сетка, фотограмметрические засечки. Методика измерений и вычислений.

Спутниковая система GPS: краткая характеристика, порядок работы, выбор схем полевых измерений, камеральная обработка результатов измерений.

Тема 4: Маркшейдерская съемка карьеров и отвалов

Цель и задачи маркшейдерской съемки. Требования к маркшейдерской съемке, исходные данные, приборы и оборудование. Объекты и элементы детальной маркшейдерской съемки. Способы маркшейдерских съемок: тахеометрический; ординатно-линейный, стереофотограмметрический. Методика измерений, камеральная обработка.

Маркшейдерские работы при экскавации и транспортировке горной массы, укладке подъездных железнодорожных путей.

Тема 5: Маркшейдерские работы при обеспечении буровзрывных работ

Составление крупномасштабного плана участка взрыва по результатам детальной маркшейдерско-геологической съемки. Составление проекта буровзрывных работ, создание на участке работ съемочного обоснования, определение положения скважин, проведение детальной маркшейдерской съемки участка после взрыва.

Тема 6: Маркшейдерские работы при проходке траншей

Обеспечение района проходки траншей пунктами съемочного обоснования, составление технического проекта трассы выездной траншеи; перенесение с проекта в натуре параметров траншеи, маркшейдерский контроль за проходкой траншеи.

Тема 7: Маркшейдерские работы при дражном и гидравлическом способах разработки россыпей

Общие сведения. Маркшейдерское обеспечение горно-подготовительных, строительно-монтажных и добычных работ на россыпях.

Съемка и замер дражных выработок. Съемка контуров, измерение глубины черпания драги. Автоматические способы съемки подводной части дражного разреза. Определение объемов дражных разработок, трассирование дражных ходов. Маркшейдерские работы при гидравлических разработках россыпей.

Тема 8: Применение спутниковой геодезии на карьерах

Основные положения спутниковой геодезии, технологии съемок комплексами глобальных спутниковых систем, приборное и программное обеспечение спутниковых

съемок, создание и реконструкция маркшейдерского опорного обоснования с использованием спутниковой геодезии.

Тема 9: Маркшейдерские работы при рекультивации земель на горных предприятиях

Общие сведения о рекультивации земель. Виды нарушений земной поверхности в горнопромышленных районах. Создание планового и высотного обоснования маркшейдерских съемок. Маркшейдерские работы при рекультивации земной поверхности, породных отвалов и благоустройстве рекультивированных территорий.

Тема 10: Маркшейдерские подземные опорные сети

Общие сведения о подземных маркшейдерских опорных сетях. Закрепление пунктов опорной сети. Методика измерений углов и длин. Камеральная обработка результатов измерений.

Тема 11: Маркшейдерская съемка в подземных горных выработках

Создание съёмочного обоснования в горных выработках. Закрепление пунктов съёмочной сети. Угловые и линейные измерения. Обработка результатов съёмки. Детальная съёмка горных выработок способом перпендикуляров и полярным способом. Съёмка камер и пустот. Геометрическое нивелирование в горных выработках. Тригонометрическое нивелирование в горных выработках.

Тема 12: Геометрические способы ориентирования подземных горных выработок

Общие сведения о горизонтальных соединительных съёмках. Ориентирование через наклонные выработки и через штольню. Ориентирование через один вертикальный ствол. Проецирование точек с поверхности в шахту с помощью отвесов. Примыкание к отвесам по способу соединительных треугольников и их решение. Соединительная съёмка через два вертикальных ствола.

Тема 13: Гироскопические способы ориентирования подземных горных выработок

Краткие сведения о теории гироскопического ориентирования. Общие сведения о маркшейдерских гирокомпазах. Устройство гирокомпаза. Производство гироскопического ориентирования. Ориентирно-соединительная съёмка с помощью гироскопических приборов.

Тема 14: Вертикальная соединительная съёмка подземных горных выработок

Общие сведения. Передача высотной отметки через вертикальный ствол при помощи шахтной ленты. Передача высотной отметки через вертикальный ствол при помощи длиномера ДА-2. Передача высотной отметки при помощи светодальномера.

6 ОБРАЗОВАТЕЛЬНЫЕ ТЕХНОЛОГИИ

Освоение дисциплины предусматривает репродуктивные (информационные лекции, опросы, работа с книгой и т.д.); активные (доклады, работа с информационными ресурсами, решение задач, кейсов и проч.); интерактивные (бизнес-кейсы, групповые дискуссии, тренинги, анализ ситуаций, деловые и ролевые игры, круглые столы, иные) технологии обучения.

7 ПЕРЕЧЕНЬ УЧЕБНО-МЕТОДИЧЕСКОГО ОБЕСПЕЧЕНИЯ ДЛЯ САМОСТОЯТЕЛЬНОЙ РАБОТЫ ОБУЧАЮЩИХСЯ ПО ДИСЦИПЛИНЕ (МОДУЛЮ)

Для организации самостоятельной работы обучающихся по изучению дисциплины «Маркшейдерское дело» кафедрой подготовлены *Методические указания по организации самостоятельной работы и задания для обучающихся.*

Форма контроля самостоятельной работы студентов – экзамен.

8 ОЦЕНОЧНЫЕ МАТЕРИАЛЫ ДЛЯ ПРОВЕДЕНИЯ ТЕКУЩЕГО КОНТРОЛЯ УСПЕВАЕМОСТИ И ПРОМЕЖУТОЧНОЙ АТТЕСТАЦИИ ОБУЧАЮЩИХСЯ ПО ДИСЦИПЛИНЕ (МОДУЛЮ)

Оценка результатов обучения осуществляется в ходе текущего контроля успеваемости и промежуточной аттестации.

Текущий контроль знаний, умений, владений как результат формирования компетенций осуществляется в ходе аудиторных занятий, проводимых по расписанию.

Формы и методы текущего контроля: экспертное наблюдение и оценка результата деятельности обучающегося на учебных занятиях, экспертная оценка выполненных самостоятельных работ, оценка результатов оценочных мероприятий.

Оценочные средства: контрольная работа, опрос.

| № п/п | Тема | Конкретизированные результаты обучения | Оценочные средства |
|----------|--|--|--------------------|
| 1 | Содержание и задачи дисциплины | <i>Знать:</i> предмет, объекты изучения и задачи маркшейдерского дела. <i>Уметь:</i> формулировать задачи маркшейдерского обеспечения горных работ. <i>Владеть:</i> методикой производства маркшейдерской съемки. | Опрос |
| 2 | Опорные маркшейдерские сети на карьерах | <i>Знать:</i> требования к опорным сетям, способы и методику их построения. <i>Уметь:</i> проводить анализ требований в реальных условиях реконструкции и создания опорных сетей. <i>Владеть:</i> навыками маркшейдерских измерений и оценки фактического состояния опорных сетей. | Опрос |
| 3 | Создание съемочных сетей на карьерах | <i>Знать:</i> требования к съемочным сетям, способы и методику их построения. <i>Уметь:</i> проводить анализ требований в реальных условиях создания съемочных сетей. <i>Владеть:</i> навыками маркшейдерских измерений и оценки фактического состояния съемочных сетей. | Контрольная работа |
| 4 | Маркшейдерская съемка карьеров и отвалов | <i>Знать:</i> принципы, методы маркшейдерских съемок. <i>Уметь:</i> устанавливать принцип, выбрать метод проведения маркшейдерских съемок. <i>Владеть:</i> навыками маркшейдерских съемок, предварительной оценкой и анализом результатов измерений. | Опрос |
| 5 | Маркшейдерские работы при обеспечении буровзрывных работ | <i>Знать:</i> условия и требования проведения маркшейдерской съемки и составление проекта на буровзрывные работы. <i>Уметь:</i> проводить выбор методов маркшейдерской | Опрос |

| | | | |
|----|---|--|-------|
| | | съемки и выполнять графическую документацию буровзрывных работ. <i>Владеть:</i> методикой обработки и анализом результатов маркшейдерской съемки до и после взрыва горной массы. | |
| 6 | Маркшейдерские работы при проходке траншей | <i>Знать:</i> условия и требования проведения маркшейдерской съемки и составления технического проекта трассы траншеи. <i>Уметь:</i> проводить выбор методов маркшейдерской съемки и выполнять графическую документацию технического проекта. <i>Владеть:</i> методикой выноса в натуру параметров и маркшейдерского контроля проходки трассы траншеи. | Опрос |
| 7 | Маркшейдерские работы при дражном и гидравлическом способах разработки россыпей | <i>Знать:</i> методы и способы маркшейдерского обеспечения горно-подготовительных, строительномонтажных и добычных работ на россыпях. <i>Уметь:</i> проводить выбор методов съемки и замеров дражных выработок. <i>Владеть:</i> методикой выполнения маркшейдерской съемки и замеров дражных и гидравлических разработок. | Опрос |
| 8 | Применение спутниковой геодезии на карьерах | <i>Знать:</i> основные положения, технологии съемок, приборное и программное обеспечение комплексами глобальных спутниковых систем. <i>Уметь:</i> проводить выбор методов съемки спутниковых систем. <i>Владеть:</i> методикой выполнения съемки с использованием спутниковых систем. | Опрос |
| 9 | Маркшейдерские работы при рекультивации земель на горных предприятиях | <i>Знать:</i> методы и способы маркшейдерских работ при рекультивации нарушенных земель. <i>Уметь:</i> проводить специальные маркшейдерские съемки при рекультивации нарушенных земель. <i>Владеть:</i> методикой выполнения маркшейдерских работ при рекультивации земной поверхности, породных отвалов и благоустройстве территорий. | Опрос |
| 10 | Маркшейдерские подземные опорные сети | <i>Знать:</i> требования к опорным сетям, способы и методику их построения в подземных горных выработках. <i>Уметь:</i> проводить анализ требований в реальных условиях реконструкции и создания опорных сетей в подземных горных выработках. <i>Владеть:</i> навыками маркшейдерских измерений и оценки фактического состояния опорных сетей в подземных горных выработках. | Опрос |
| 11 | Маркшейдерская съемка в подземных горных выработках | <i>Знать:</i> методы и способы создания съемочного обоснования, производство детальной съемки подземных горных выработок. <i>Уметь:</i> проводить выбор методов создания съемочного обоснования и детальной съемки подземных горных выработок. <i>Владеть:</i> методикой выполнения и камеральной обработки создания съемочных сетей и детальной | Опрос |

| | | | |
|----|--|--|-------|
| | | маркшейдерской съемки горных выработок. | |
| 12 | Геометрические способы ориентирования подземных горных выработок | <i>Знать:</i> цель и задачи геометрических способов ориентирования, способы и методику их выполнения. <i>Уметь:</i> проводить выбор схемы и методики геометрических способов ориентирования в реальных условиях подземных горных работ. <i>Владеть:</i> навыками маркшейдерских измерений и оценки фактического выполнения геометрических способов ориентирования. | Опрос |
| 13 | Гироскопический способ ориентирования подземных горных выработок | <i>Знать:</i> цель и задачи гироскопического способа ориентирования, способы и методику его выполнения, теорию гирокомпаса. <i>Уметь:</i> проводить выбор схемы и методику гироскопического ориентирования в реальных условиях подземных горных работ. <i>Владеть:</i> навыками маркшейдерских измерений и оценки фактического выполнения гироскопического способа ориентирования. | Опрос |
| 14 | Вертикальные соединительные съемки подземных горных выработок | <i>Знать:</i> условия и требования проведения маркшейдерских работ передачи высотной отметки в подземные горные выработки. <i>Уметь:</i> проводить выбор методов маркшейдерских работ передачи высотной отметки в подземные горные выработки. <i>Владеть:</i> методикой выполнения и обработки результатов измерений передачи высотной отметки в подземные горные выработки. | Опрос |

Промежуточная аттестация по итогам освоения дисциплины проводится в форме экзамена.

Для осуществления текущего контроля знаний, умений, владений и промежуточной аттестации обучающихся используется комплект оценочных средств по дисциплине.

При реализации дисциплины используется балльно-рейтинговая система оценки учебной деятельности в соответствии с Положением о балльно-рейтинговой системе оценки учебной деятельности (учебном рейтинге) обучающихся в ФГБОУ ВО «Уральский государственный горный университет» (СМК ОД.Пл.04-06.222-2021).

Распределение баллов в рамках текущего рейтинга и рейтинга промежуточной аттестации по учебной дисциплине представлены в комплекте оценочных средств по дисциплине.

Полученные значения учебного рейтинга обучающихся по учебной дисциплине в баллах переводятся в оценки, выставляемые по следующей шкале:

| Количество баллов | Отметка за экзамен/ зачёт с оценкой | Отметка о зачёте |
|-------------------|-------------------------------------|------------------|
| 80-100 | Отлично | Зачтено |
| 65-79 | Хорошо | |
| 50-64 | Удовлетворительно | |
| 0-49 | Неудовлетворительно | Не зачтено |

9 МЕТОДИЧЕСКИЕ УКАЗАНИЯ ДЛЯ ОБУЧАЮЩИХСЯ ПО ОСВОЕНИЮ ДИСЦИПЛИНЫ (МОДУЛЯ)

Алгоритм работы обучающихся для качественного усвоения дисциплины (модуля) включает в себя следующие действия:

1. Изучение рабочей программы дисциплины (модуля), что позволит правильно сориентироваться в содержании дисциплины (модуля), системе требований, предъявляемых к обучающемуся со стороны преподавателя.
2. Посещение и конспектирование лекций.
3. Обязательная подготовка к практическим (семинарским) и (или) лабораторным занятиям.
4. Изучение основной и дополнительной литературы, нормативных правовых актов, интернет-источников.
5. Выполнение всех видов самостоятельной работы.

10 ПЕРЕЧЕНЬ УЧЕБНОЙ ЛИТЕРАТУРЫ, НЕОБХОДИМОЙ ДЛЯ ОСВОЕНИЯ ДИСЦИПЛИНЫ (МОДУЛЯ)

10.1 Основная литература

| № п/п | Наименование | Кол-во экз. |
|-------|---|-------------|
| 1 | Маркшейдерия. Часть 1. Маркшейдерские работы на карьерах и разрезах: учебное пособие/ Б.П. Голубко, В.А. Гордеев, В.Н. Яковлев. – Екатеринбург: Изд-во УГГУ, 2010. – 212 с. | 20 |
| 2 | Инструкция по производству маркшейдерских работ. РД 07-603-03 / СПб.: ЦОТПБСП, 2003. – 112 с. | 20 |
| 3 | Маркшейдерское дело. Учебник для Вузов. Под ред. Д.Н.Оглоблина, Г.И.Герасименко, А.Г.Акимова и др. М.:Недра, 1981. | 55 |

10.2 Дополнительная литература

| № п/п | Наименование | Кол-во экз. |
|-------|--|-------------|
| 1 | Маркшейдерское дело. Учебник для Вузов. Под ред. Д.Н.Оглоблина, Г.И.Герасименко, А.Г.Акимова и др. М.:Недра, 1981. | 55 |
| 2 | Маркшейдерия. Решение типовых маркшейдерских задач при разработке месторождений открытым способом: учебное пособие / Б.П. Голубко – Екатеринбург: Изд-во УГГУ, 2018. – 73 с. | 65 |

11 ПЕРЕЧЕНЬ РЕСУРСОВ ИНФОРМАЦИОННО – ТЕЛЕКОММУНИКАЦИОННОЙ СЕТИ «ИНТЕРНЕТ», НЕОБХОДИМЫХ ДЛЯ ОСВОЕНИЯ ДИСЦИПЛИНЫ (МОДУЛЯ), СОВРЕМЕННЫХ ПРОФЕССИОНАЛЬНЫХ БАЗ ДАННЫХ, ИНФОРМАЦИОННЫХ СПРАВОЧНЫХ СИСТЕМ

1. Научная электронная библиотека «Scopus» <https://www.scopus.com>
2. Научная электронная библиотека ScienceDirect: <http://www.sciencedirect.com>
3. Научная электронная библиотека «eLIBRARY»: <https://elibrary.ru/>
4. Электронная библиотека Российской Государственной Библиотеки (РГБ): <http://www.rsl.ru/>
5. Электронная библиотека учебников: <http://studentam.net>

12 ПЕРЕЧЕНЬ ЛИЦЕНЗИОННОГО И СВОБОДНО РАСПРОСТРАНЯЕМОГО ПРОГРАММНОГО ОБЕСПЕЧЕНИЯ (В ТОМ ЧИСЛЕ ОТЕЧЕСТВЕННОГО), ИСПОЛЬЗУЕМОГО ПРИ ОСУЩЕСТВЛЕНИИ ОБРАЗОВАТЕЛЬНОГО ПРОЦЕССА ПО ДИСЦИПЛИНЕ (МОДУЛЮ)

1. MicrosoftWindows 8.1 Professional
2. MicrosoftOfficeProfessional 2013
3. «Комплекс Credo для ВУЗов – Майнфрейм Геология+геостатистика»
4. «Комплекс Credo для ВУЗов – Майнфрейм технология»

Информационные справочные системы
ИПС «КонсультантПлюс»

Базы данных

Scopus: база данных рефератов и цитирования

<https://www.scopus.com/customer/profile/display.uri>

E-library: электронная научная библиотека: <https://elibrary.ru>

13 ОПИСАНИЕ МАТЕРИАЛЬНО-ТЕХНИЧЕСКОЙ БАЗЫ, НЕОБХОДИМОЙ ДЛЯ ОСУЩЕСТВЛЕНИЯ ОБРАЗОВАТЕЛЬНОГО ПРОЦЕССА ПО ДИСЦИПЛИНЕ (МОДУЛЮ)

Реализация данной учебной дисциплины (модуля) осуществляется с использованием материально-технической базы, обеспечивающей проведение всех видов учебных занятий обучающихся, предусмотренных программой учебной дисциплины (модуля), соответствующей действующим санитарным и противопожарным правилам и нормам.

14 ОСОБЕННОСТИ РЕАЛИЗАЦИИ УЧЕБНОЙ ДИСЦИПЛИНЫ (МОДУЛЯ) ДЛЯ ЛИЦ С ИНВАЛИДНОСТЬЮ И ОГРАНИЧЕННЫМИ ВОЗМОЖНОСТЯМИ ЗДОРОВЬЯ

Освоение дисциплины (модуля) для обучающихся с инвалидностью и ограниченными возможностями здоровья может быть организовано с учётом особенностей их психофизического развития, индивидуальных возможностей и необходимых специальных условий их обучения.

При реализации данной дисциплины (модуля) используются различные образовательные технологии (в том числе дистанционные) с учётом их адаптации для обучающихся с инвалидностью и ограниченными возможностями здоровья в зависимости от вида и характера ограниченных возможностей здоровья обучающихся.

Образовательные технологии используются во всех основных видах учебной работы по дисциплине (модулю) (контактная работа, самостоятельная работа, индивидуальная работа), адаптируются с учётом способностей, особенностей восприятия, готовности к освоению учебного материала, имеющегося индивидуального социально-образовательного опыта обучающихся с инвалидностью и ограниченными возможностями здоровья.

При реализации дисциплины (модуля) конкретные формы и виды самостоятельной и индивидуальной работы обучающихся с инвалидностью и ограниченными возможностями здоровья устанавливаются преподавателем. Выбор форм и видов самостоятельной и индивидуальной работы обучающихся с инвалидностью и обучающихся с ограниченными возможностями здоровья осуществляется с учётом их способностей, особенностей восприятия и готовности к освоению учебного материала.

Обучающиеся из числа лиц с ограниченными возможностями здоровья и с инвалидностью при необходимости обеспечиваются печатными и (или) электронными образовательными ресурсами (учебники, учебные пособия, материалы для самостоятельной ра-

боты и т.д.) в формах, адаптированных к ограничениям их здоровья и восприятия информации:

для лиц с нарушениями зрения:

- в печатной форме увеличенным шрифтом;
- в форме электронного документа;

для лиц с нарушениями слуха:

- в печатной форме;
- в форме электронного документа;

для лиц с нарушениями опорно-двигательного аппарата:

- в печатной форме;
- в форме электронного документа.

Данный перечень может быть конкретизирован в зависимости от контингента обучающихся.

Проведение текущего контроля успеваемости и промежуточной аттестации (конкретные формы и процедуры) для обучающихся с инвалидностью и ограниченными возможностями здоровья по дисциплине (модулю) устанавливается ФГБОУ ВО «УГГУ» самостоятельно с учётом ограничений их здоровья и доводятся до сведения обучающихся в сроки, определённые в локальных актах университета.

Процедура проведения промежуточной аттестации для обучающихся с инвалидностью и ограниченными возможностями здоровья при необходимости устанавливается с учётом индивидуальных психофизических особенностей (устно, письменно на бумаге, письменно на компьютере, в форме тестирования и т.п.). При необходимости предусматривается увеличение времени на подготовку к промежуточной аттестации, а также предоставляется дополнительное время для подготовки ответа в ходе промежуточной аттестации. При необходимости промежуточная аттестация может проводиться в несколько этапов. Возможно установление индивидуальных графиков проведения текущего контроля успеваемости и прохождения промежуточной аттестации.

Учебно-методические материалы для проведения текущего контроля успеваемости и промежуточной аттестации предоставляются в формах с учётом особенностей их психофизического развития, индивидуальных возможностей к восприятию информации.

Освоение дисциплины (модуля) и проведение процедуры оценивания результатов обучения обучающихся с инвалидностью и ограниченными возможностями здоровья предусматривает (в случае необходимости) использование специальных технических средств, необходимых им в связи с их индивидуальными особенностями. Эти средства могут быть предоставлены университетом, могут использоваться собственные технические средства.

Каждый обучающийся из числа лиц с инвалидностью и ограниченными возможностями здоровья в течение всего периода обучения при необходимости будет обеспечен индивидуальным неограниченным доступом к электронной информационно-образовательной среде УГГУ с использованием специальных технических и программных средств, содержащей электронные образовательные ресурсы, перечисленные в данной рабочей программе дисциплины (модуля) и иметь доступ к необходимому программному обеспечению, адаптированному для обучающихся инвалидов и обучающихся с ограниченными возможностями здоровья.

Автор: Гладкова И. В., доцент, к.ф.н.

**Рабочая программа дисциплины (модуля) согласована с выпускающей
кафедрой Маркшейдерского дела**

Заведующий кафедрой

A handwritten signature in blue ink, appearing to be 'А.В. Жабко', written in a cursive style.

А.В. Жабко

Аннотация рабочей программы дисциплины (модуля)

Коммуникативная культура личности

Трудоемкость дисциплины(модуля): 2 з. е., 72 часа.

Форма промежуточной аттестации – зачёт

Цель дисциплины (модуля): формирование представлений о многообразии культурных миров, значимости толерантного мышления и роли диалога в межкультурном взаимодействии и профессиональной сфере для эффективного решения коммуникативных задач.

Компетенции, формируемые в процессе изучения дисциплины(модуля):

универсальные:

- Способен анализировать и учитывать разнообразие культур в процессе межкультурного взаимодействия (УК-5).

Результат изучения дисциплины(модуля):

Знать:

- цели и задачи межкультурного взаимодействия в полицентричном мире; сущность толерантного мышления;

- социальные, этнические, конфессиональные и культурные различия, связанные с ними проблемы с позиций этики и философского знания;

Уметь:

- анализировать и объективно оценивать поведение людей в поликультурном обществе, толерантно воспринимать межкультурные различия;

- интерпретировать проблемы современности с позиций этики и философских знаний; самостоятельно решать проблемы в пространстве современных коммуникаций, в том числе, межкультурного, межэтнического, межконфессионального взаимодействия;

Владеть:

- современными коммуникативными технологиями личностного и профессионального взаимодействия в условиях межкультурного диалога;

- навыками интерпретации проблем современности с позиций этики и философских знаний.

1. ЦЕЛИ ОСВОЕНИЯ ДИСЦИПЛИНЫ (МОДУЛЯ)

Целью освоения учебной дисциплины (модуля): «Коммуникативная культура личности» является формирование представлений о многообразии культурных миров, значимости толерантного мышления и роли диалога в межкультурном взаимодействии и профессиональной сфере для эффективного решения коммуникативных задач.

Для достижения указанной цели необходимо:

- формирование системы взглядов на единство природы, общества и человека;
- усвоение навыков общения в мире культурного многообразия с использованием этических норм поведения;
- развитие адекватного восприятия межкультурного разнообразия общества в социально-историческом, этическом и философском контекстах;
- развитие представлений о философских, мировоззренческих аспектах своей профессиональной деятельности.

2. ПЕРЕЧЕНЬ ПЛАНИРУЕМЫХ РЕЗУЛЬТАТОВ ОБУЧЕНИЯ ПО ДИСЦИПЛИНЕ (МОДУЛЮ)

Результаты освоения дисциплины (модуля) «Коммуникативная культура личности» и формируемые у обучающихся компетенции определены в таблице 2.1.

Таблица 2.1 Формируемые компетенции и результаты обучения

| Код и наименование компетенции | Результаты обучения | | Код и наименование индикатора достижения компетенции |
|--|---------------------|--|--|
| 1 | 2 | | 3 |
| УК-5. Способен анализировать и учитывать разнообразие культур в процессе межкультурного взаимодействия | знать | - цели и задачи межкультурного взаимодействия в полицентричном мире; сущность толерантного мышления; - социальные, этнические, конфессиональные и культурные различия, связанные с ними проблемы с позиций этики и философского знания; | УК-5.3 Интерпретирует проблемы современности с позиций этики и философских знаний. |
| | уметь | - анализировать и объективно оценивать поведение людей в поликультурном обществе, толерантно воспринимать межкультурные различия; - интерпретировать проблемы современности с позиций этики и философских знаний; самостоятельно решать проблемы в пространстве современных коммуникаций, в том числе, межкультурного, межэтнического, межконфессионального взаимодействия; | УК-5.2. Анализирует современное состояние общества на основе знания истории. |
| | владеть | - современными коммуникативными технологиями личностного и профессионального взаимодействия в условиях межкультурного диалога; - навыками интерпретации проблем современности с позиций этики и философских знаний. | УК-5.1. Толерантно воспринимает социальные, этнические, конфессиональные и культурные различия |

3. МЕСТО ДИСЦИПЛИНЫ (МОДУЛЯ) В СТРУКТУРЕ ОСНОВНОЙ ОБРАЗОВАТЕЛЬНОЙ ПРОГРАММЫ

Дисциплина (модуль) «Коммуникативная культура личности» является дисциплиной обязательной части Блока 1 «Дисциплины (модули)» учебного плана.

4. ОБЪЕМ ДИСЦИПЛИНЫ (МОДУЛЯ) В ЗАЧЕТНЫХ ЕДИНИЦАХ С УКАЗАНИЕМ КОЛИЧЕСТВА АКАДЕМИЧЕСКИХ ЧАСОВ, ВЫДЕЛЕННЫХ НА КОНТАКТНУЮ РАБОТУ ОБУЧАЮЩИХСЯ С ПРЕПОДАВАТЕЛЕМ (ПО ВИДАМ УЧЕБНЫХ ЗАНЯТИЙ) И НА САМОСТОЯТЕЛЬНУЮ РАБОТУ

| кол-во з.е. | Трудоемкость дисциплины | | | | | | | контрольные, расчетно-графические работы, рефераты | курсовые работы (проекты) |
|-------------------------------|-------------------------|--------|------------|--------|----|-------|------|--|---------------------------|
| | часы | | | | | | | | |
| | общая | лекции | практ.зан. | лабор. | СР | зачет | экз. | | |
| <i>очная форма обучения</i> | | | | | | | | | |
| 2 | 72 | 16 | 16 | | 31 | 9 | | реферат | |
| <i>заочная форма обучения</i> | | | | | | | | | |
| 2 | 72 | 6 | 6 | | 56 | 4 | | реферат | |

5. СОДЕРЖАНИЕ ДИСЦИПЛИНЫ (МОДУЛЯ), СТРУКТУРИРОВАННОЕ ПО ТЕМАМ (РАЗДЕЛАМ) С УКАЗАНИЕМ ОТВЕДЕННОГО НА НИХ КОЛИЧЕСТВА АКАДЕМИЧЕСКИХ ЧАСОВ И ВИДОВ УЧЕБНЫХ ЗАНЯТИЙ

5.1 Тематический план изучения дисциплины (модуля)

Для студентов очной формы обучения:

| № | Тема | Контактная работа обучающихся с преподавателем | | | Практическая подготовка | Самостоятельная работа |
|----|--|--|-----------------------------|-----------------|-------------------------|------------------------|
| | | лекции | практич. занятия/ др. формы | лаборат. работы | | |
| 1. | Тема 1. Культура и личность | 4 | 4 | | | 4 |
| 2. | Тема 2. Сущность общения как культурного феномена | 2 | 2 | | | 4 |
| 3. | Тема 3. Основы теории коммуникации | 2 | 2 | | | 4 |
| 4. | Тема 4. Толерантность в межкультурной коммуникации | 4 | 4 | | | 4 |
| 5. | Тема 5 Технологии и методы формирования коммуникативной культуры | 4 | 4 | | | 5 |
| 6. | Написание и защита к/р | | | | | 10 |
| 7. | Подготовка к зачету | | | | | 9 |
| | ИТОГО | 16 | 16 | | | 31+9=40 |

Для студентов очной формы обучения:

| № | Тема | Контактная работа обучающихся с преподавателем | | | Практическая подготовка | Самостоятельная работа |
|---|---|--|-----------------------------|-----------------|-------------------------|------------------------|
| | | лекции | практич. занятия/ др. формы | лаборат. работы | | |
| 1 | Тема 1. Культура и личность | 1 | 1 | | | 8 |
| 2 | Тема 2. Сущность общения как культурного феномена | 1 | 1 | | | 8 |

| | | | | | | |
|---|--|----------|----------|--|--|----------------|
| 3 | Тема 3. Основы теории коммуникации | 1 | 1 | | | 8 |
| 4 | Тема 4. Толерантность в межкультурной коммуникации | 1 | 1 | | | 8 |
| 5 | Тема 5 Технологии и методы формирования коммуникативной культуры | 2 | 2 | | | 8 |
| 6 | Написание и защита к\р | | | | | 16 |
| 7 | Подготовка к зачету | | | | | 4 |
| | ИТОГО | 6 | 6 | | | 56+4=60 |

5.2 Содержание учебной дисциплины (модуля)

Тема 1. Культура и личность

- Культурогенез и антропогенез. Личность в системе социальных коммуникаций. Социализация. Человек как потребитель, транслятор, продукт и производитель культуры.
- Структура личности. Социальные потребности; способность к творчеству в различных сферах деятельности; нравственные нормы, принципы, убеждения личности.
- Внутренний мир личности. Духовное бытие как сфера внутреннего, субъективного мира, нравственные, религиозные ориентиры, творческие и интеллектуальные потенциалы личности.
- Культурные ценности. Духовные формы культуры, роль искусства, мифологии, религии в формировании мировоззрения и культуры личности
- Исторические типы культуры. Культурная самоидентификация. Национальное и этническое самосознание. Менталитет. Культурная универсализация, унификация, процессы глобализации.

Тема 2. Общение как культурный феномен

- Сущность общения как культурного феномена.
- Коммуникативная сторона общения. Коммуникативная компетентность.
- Межкультурные коммуникации в современном мире. Экуменическое движение.
- . Творческие коммуникации. Искусство как диалог.
- Составляющие коммуникативной культуры: речевая и поведенческая культура, культура мышления, чувств. Личностно-деятельностные компоненты коммуникативной культуры.

Тема 3. Основы теории коммуникации

- Основные парадигмы социальной коммуникации. Теория межкультурного взаимодействия. Генезис массовых коммуникаций.
- Виды коммуникаций: межличностные, массовые, специализированные коммуникации. Типы, формы и модели коммуникаций. Особенности возникновения и развития межличностных, массовых, специализированных коммуникаций. Структура и функции социальной коммуникации
- Коммуникативные процессы. Коммуникаторы и коммуниканты как субъекты коммуникации.
- Коммуникативная личность. Требования к качествам коммуникатора.
- Содержание, средства и язык коммуникации. Функции речевой коммуникации, виды социальных и культурных символов, семиотика языка.
-

Тема 4. Толерантность в межкультурной коммуникации

- Взаимодействие и диалог культур. Проблемы межкультурных коммуникаций. Инкультурация, аккультурация.
- Теория межкультурной коммуникации
- Толерантность: сущность роль и значимость толерантности для человека и общества. Проблемы толерантности в современном обществе. Социокультурная толерантность как моральное качество личности. Конфессиональная толерантность.
- Интолерантность, ее формы: этноцентризм, национализм, дискриминация, ксенофобия, сегрегация, репрессии.
- Межкультурные и межнациональные конфликты. Культурный шок.

Тема 5. Технологии и методы формирования коммуникативной культуры

- Методы формирования коммуникативных компетенций. Когнитивный, аксиологический, интерактивный, эмпирические компоненты коммуникативных компетенций.
- Роль психологических факторов в формировании коммуникативной культуры личности.
- Межличностное общение в условиях межкультурного взаимодействия. Личностные особенности и коммуникативная культура в профессиональной деятельности. Стратегии поведения в проблемной ситуации.
- Мотивационные компоненты коммуникативной культуры. Роль рефлексии в коммуникативной культуре.
- Коммуникативная культура как составляющая профессионального имиджа. Имиджевые технологии в коммуникативной культуре. Самопрезентация. Процесс создания имиджа, пути его трансформации, совершенствования.

6. ОБРАЗОВАТЕЛЬНЫЕ ТЕХНОЛОГИИ

Освоение дисциплины (модуля) предусматривает репродуктивные (информационные лекции, опросы, работа с книгой и т.д.); активные (доклады, работа с информационными ресурсами и проч.); интерактивные (групповые дискуссии) технологии обучения.

7. ПЕРЕЧЕНЬ УЧЕБНО-МЕТОДИЧЕСКОГО ОБЕСПЕЧЕНИЯ ДЛЯ САМОСТОЯТЕЛЬНОЙ РАБОТЫ СТУДЕНТОВ ПО ДИСЦИПЛИНЕ (МОДУЛЮ)

Для организации самостоятельной работы обучающихся по изучению дисциплины (модулю) «**Коммуникативная культура личности**» кафедрой подготовлены *Методические указания по организации самостоятельной работы для обучающихся.*

Для выполнения контрольной работы по дисциплине «**Коммуникативная культура личности**» кафедрой подготовлены *Методические рекомендации и задания к контрольным работам* для студентов.

Формы контроля самостоятельной работы студентов: проверка на практическом (семинарском) занятии, тест, дискуссия.

8. ОЦЕНОЧНЫЕ МАТЕРИАЛЫ ДЛЯ ПРОВЕДЕНИЯ ТЕКУЩЕГО КОНТРОЛЯ И ПРОМЕЖУТОЧНОЙ АТТЕСТАЦИИ ОБУЧАЮЩИХСЯ ПО ДИСЦИПЛИНЕ (МОДУЛЮ)

Оценка результатов обучения осуществляется в ходе текущего контроля успеваемости и промежуточной аттестации.

Формы и методы текущего контроля: экспертное наблюдение и оценка результата деятельности обучающегося на учебных занятиях, экспертная оценка выполненных самостоятельных работ, оценка результатов оценочных мероприятий
 Оценочные средства: доклад, дискуссия, тест.

| № п/п | Тема | Конкретизированные результаты обучения | Оценочные средства |
|-------|---|---|--------------------|
| 1 | Тема 1. Культура и личность | <p><i>Знать:</i></p> <ul style="list-style-type: none"> - цели и задачи межкультурного взаимодействия в полицентричном мире; сущность толерантного мышления; - приоритеты собственной деятельности, личностного развития и профессионального роста; <p><i>Уметь:</i></p> <ul style="list-style-type: none"> - интерпретировать проблемы современности с позиций этики и философских знаний; самостоятельно решать проблемы в пространстве современных коммуникаций, в том числе, межкультурного, межэтнического, межконфессионального взаимодействия; | Тест |
| 2 | Тема 2. Сущность общения как культурного феномена | <p><i>Знать:</i></p> <ul style="list-style-type: none"> - социальные, этнические, конфессиональные и культурные различия, связанные с ними проблемы с позиций этики и философского знания; <p><i>Уметь:</i></p> <ul style="list-style-type: none"> - интерпретировать проблемы современности с позиций этики и философских знаний; самостоятельно решать проблемы в пространстве современных коммуникаций, в том числе, межкультурного, межэтнического, межконфессионального взаимодействия; <p><i>Владеть:</i></p> <ul style="list-style-type: none"> - навыками интерпретации проблем современности с позиций этики и философских знаний. | Доклад |
| 3 | Тема 3. Основы теории коммуникации | <p><i>Знать:</i></p> <ul style="list-style-type: none"> - социальные, этнические, конфессиональные и культурные различия, связанные с ними проблемы с позиций этики и философского знания; <p><i>Уметь:</i></p> <ul style="list-style-type: none"> - анализировать и объективно оценивать поведение людей в поликультурном коллективе при конфликтной ситуации; <p><i>Владеть:</i></p> <ul style="list-style-type: none"> - современными коммуникативными технологиями личностного и профессионального взаимодействия в условиях межкультурного диалога. | |
| 4 | Тема 4. Толерантность в межкультурной коммуникации | <p><i>Знать:</i></p> <ul style="list-style-type: none"> - цели и задачи межкультурного взаимодействия в полицентричном мире; сущность толерантного мышления; - социальные, этнические, конфессиональные и культурные различия; <p><i>Уметь:</i></p> <ul style="list-style-type: none"> - интерпретировать проблемы современности с позиций этики и философских знаний; самостоятельно решать проблемы в пространстве современных коммуникаций, в том числе, межкультурного, межэтнического, межконфессионального взаимодействия; <p><i>Владеть:</i></p> <ul style="list-style-type: none"> - современными коммуникативными технологиями личностного и профессионального взаимодействия в условиях межкультурного диалога; | |
| 5 | Тема 5. Технологии и методы формирования коммуникативной культуры | <p><i>Знать:</i></p> <ul style="list-style-type: none"> - цели и задачи межкультурного взаимодействия в полицентричном мире; сущность толерантного мышления; - социальные, этнические, конфессиональные и культурные различия, связанные с ними проблемы с позиций | Дискуссия |

| | | |
|--|---|--|
| | <p>этики и философского знания;</p> <p><i>Уметь:</i></p> <ul style="list-style-type: none"> - анализировать и объективно оценивать поведение людей в поликультурном обществе, толерантно воспринимать межкультурные различия; - интерпретировать проблемы современности с позиций этики и философских знаний; самостоятельно решать проблемы в пространстве современных коммуникаций, в том числе, межкультурного, межэтнического, межкультурного взаимодействия; <p><i>Владеть:</i></p> <ul style="list-style-type: none"> - современными коммуникативными технологиями личностного и профессионального взаимодействия в условиях межкультурного диалога; - навыками интерпретации проблем современности с позиций этики и философских знаний. | |
|--|---|--|

Промежуточная аттестация по итогам освоения дисциплины (модуля) проводится в форме *зачета*.

Для осуществления текущего контроля знаний, умений, владений и промежуточной аттестации обучающихся используется комплект оценочных средств по дисциплине (модулю).

При реализации дисциплины (модуля) используется балльно-рейтинговая система оценки учебной деятельности в соответствии с Положением о балльно-рейтинговой системе оценки учебной деятельности (учебном рейтинге) обучающихся в ФГБОУ ВО «Уральский государственный горный университет» (СМК ОД.Пл.04-06.222-2021).

Распределение баллов в рамках текущего рейтинга и рейтинга промежуточной аттестации по учебной дисциплине (модулю) представлены в комплекте оценочных средств по дисциплине (модулю).

Полученные значения учебного рейтинга обучающихся по учебной дисциплине в баллах переводятся в оценки, выставляемые по следующей шкале:

| Количество баллов | Отметка за экзамен/ зачёт с оценкой | Отметка о зачёте |
|-------------------|-------------------------------------|------------------|
| 80-100 | Отлично | Зачтено |
| 65-79 | Хорошо | |
| 50-64 | Удовлетворительно | |
| 0-49 | Неудовлетворительно | Не зачтено |

9. МЕТОДИЧЕСКИЕ УКАЗАНИЯ ДЛЯ ОБУЧАЮЩИХСЯ ПО ОСВОЕНИЮ ДИСЦИПЛИНЫ (МОДУЛЯ)

Алгоритм работы студентов для качественного усвоения дисциплины включает в себя следующие действия:

1. Изучение рабочей программы дисциплины, что позволит правильно сориентироваться в системе требований, предъявляемых к студенту со стороны преподавателя.
2. Посещение и конспектирование лекций.
3. Обязательная подготовка к практическим (семинарским) занятиям.
4. Изучение основной и дополнительной литературы, нормативных правовых актов, интернет-источников.
5. Выполнение всех видов самостоятельной работы.

10. ПЕРЕЧЕНЬ УЧЕБНОЙ ЛИТЕРАТУРЫ, НЕОБХОДИМОЙ ДЛЯ ОСВОЕНИЯ ДИСЦИПЛИНЫ (МОДУЛЯ)

10.1 Литература

| № п/п | Наименование | Кол-во экз. |
|-------|---|-------------|
| 1 | Маховская, О. И. Коммуникативный опыт личности / О. И. Маховская. — Москва: Институт психологии РАН, 2010. — 253 с. — ISBN 978-5-9270-0193-4. — Текст: электронный // Электронно-библиотечная система IPR BOOKS : [сайт]. — URL: http://www.iprbookshop.ru/15540.html | Эл. ресурс |
| 2 | Немец Г. Н. Коммуникативные основы деловой культуры [Электронный ресурс] : учебное пособие / Немец Г. Н. Краснодар : Южный институт менеджмента, - 2012. 107 с. ISBN 2227-8397[Электронный ресурс] IPR BOOKS: [сайт]. — URL: http://www.iprbookshop.ru/9592.html | Эл. ресурс |
| 3 | Трофимов М. Ю. Основы коммуникативной культуры: учебное пособие / М. Ю. Трофимов. – Санкт-Петербург : Планета музыки, 2017. –184 с. – ISBN 978-5-8114-2535-8. –Текст : электронный // Лань : электронно-библиотечная система. — URL: https://e.lanbook.com/book/92672 | Эл. ресурс |
| 5 | Яшин Б.Л. Культура общения: теория и практика коммуникаций [Электронный ресурс] : учеб. пособие для студентов вузов – Москва; Берлин : Директ-Медиа, 2015. – 243 с. : ил. –ISBN 978-5-4475-5689. Текст : электронный. Режим доступа: . – URL: https://biblioclub.ru/index.php?page=book&id=429211 | Эл. ресурс |

| | | |
|----|--|------------|
| 6 | Ветошкина Т.А., Шнайдер Н. В. Организационное поведение: учебное пособие для всех специальностей и форм обучения / Министерство образования и науки Российской Федерации, Уральский государственный горный университет. - Екатеринбург : УГГУ, 2013. - 395 с. - Библиогр.: с. 388-394 | 20 |
| 7 | Галкин А.А. Публичная сфера и культура толерантности. - М., 2002. Электронный текст: https://www.elibrary.ru/item.asp?id=21413577 | Эл. ресурс |
| 8. | Капкан М.В. Культура повседневности [учебное пособие] УрФУ: Екатеринбург: Изд-во Урал. ун-та. 2016. — 110 с. [электронный текст] Режим доступа https://elar.urfu.ru | Эл. ресурс |
| 9 | Колмогорова Л. А.Формирование коммуникативной компетентности личности :учебное пособие / Л. А. Колмогорова. –Барнаул : АлтГПУ, 2015. –2 05 с.ISBN978–5–88210–792–4 [Электронный ресурс] http://library.altspu.ru/dc/pdf/kolmogorova.pdf | Эл. ресурс |
| 10 | Садовская, В. С., Ремизов В. А. Основы коммуникативной культуры. Психология общения: учебник и практикум для прикладного бакалавриата /, — 2-е изд., испр. и доп. — М.: Издательство Юрайт, 2016. — 209 с. — Серия: Бакалавр. ISBN 978-5-9916-8672-3 Текст: электронный // URL : http://www.studmedlib.ru/book/ISBN9785691015427.html | Эл. ресурс |
| 5 | Толерантность. Общ. Ред. М.П. Мчедлова. - М.: Изд-во «Республика», 2004. [Электронный ресурс] https://www.gumer.info/bibliotek_Buks/Sociolog/toler/index.php | Эл. ресурс |

11. ПЕРЕЧЕНЬ РЕСУРСОВ ИНФОРМАЦИОННО – ТЕЛЕКОММУНИКАЦИОННОЙ СЕТИ «ИНТЕРНЕТ», НЕОБХОДИМЫХ ДЛЯ ОСВОЕНИЯ ДИСЦИПЛИНЫ (МОДУЛЯ), СОВРЕМЕННЫХ ПРОФЕССИОНАЛЬНЫХ БАЗ ДАННЫХ, ИНФОРМАЦИОННЫХ СПРАВОЧНЫХ СИСТЕМ

| № п/п | Наименование | URL |
|-------|---|---|
| 1 | Единое окно доступа к образовательным ресурсам- | http://window.edu.ru |
| 2 | ЭБС «IPRbooks» | http://www.iprbookshop.ru/36737 |
| 4 | Образовательный портал Конспект.ru | https://koncept.ru/metodicheskaya-kopilka/obrazovatelnye-tehnologii/2143-master-klass-razvitie-kriticheskogo-myshleniya-uchaschihsya.html |
| 5 | Psychology.ru - Психология на русском языке: новости, библиотека, информация о событиях и возможностях обучения | http://www.psychology.ru |

| | | |
|---|---|---|
| 7 | ИПС «КонсультантПлюс» | http://www.consultant.ru |
| 8 | Scopus: база данных рефератов и цитирования издательства Elsevier | https://www.scopus.com/customer/profile/display.uri |
| 9 | E-library: электронная научная библиотека | https://elibrary.ru |

12. ПЕРЕЧЕНЬ ЛИЦЕНЗИОННОГО И СВОБОДНО РАСПРОСТРАНЯЕМОГО ПРОГРАММНОГО ОБЕСПЕЧЕНИЯ (В ТОМ ЧИСЛЕ ОТЕЧЕСТВЕННОГО), ИСПОЛЬЗУЕМОГО ПРИ ОСУЩЕСТВЛЕНИИ ОБРАЗОВАТЕЛЬНОГО ПРОЦЕССА ПО ДИСЦИПЛИНЕ (МОДУЛЮ)

1. Система APM WinMachine
2. SolidWorks 9
3. Microsoft Windows Server 2012 Datacenter
4. Альт-Прогноз 3 Отдельные организации
5. Альт-Инвест 6 Отдельные организации
6. MathCAD
7. Microsoft Windows 8 Professional
8. Microsoft Office Standard 2013
9. Microsoft SQL Server Standard 2014
10. Microsoft Office Professional 2010
11. Net Control
12. CorelDraw X6
13. Microsoft Windows 8 Professional
14. Microsoft Office Professional 2013
15. Golden Softwre Surfer
16. ArcGIS 10.1 for Desktop Advanced Lab Pak
17. Statistica Base
18. Microsoft Office Professional 2010
19. «Magnet Fiekd GPS+»
20. «Комплекс Credo для ВУЗов – Майнфрейм Геология+геостатистика»,
21. «Комплекс Credo для ВУЗов – Майнфрейм технология»
22. Microsoft Windows Server 2012 Standard R2,
23. Microsoft SQL Server Standard 2014
24. Система распознавания текста ABBYY FineReader 12 Professional
25. Microsoft Windows 8.1 Professional
26. Microsoft Office Professional 2013
27. FineReader 12 Professional
28. СКЗИ КриптоПро CSP 3.6
29. Microsoft Windows Server 2012 Standard R2
30. Microsoft Windows 8.1 Professional

13. ОПИСАНИЕ МАТЕРИАЛЬНО-ТЕХНИЧЕСКОЙ БАЗЫ, НЕОБХОДИМОЙ ДЛЯ ОСУЩЕСТВЛЕНИЯ ОБРАЗОВАТЕЛЬНОГО ПРОЦЕССА ПО ДИСЦИПЛИНЕ (МОДУЛЮ)

Реализация данной учебной дисциплины (модуля) осуществляется с использованием материально-технической базы, обеспечивающей проведение всех видов учебных занятий обучающихся, предусмотренных программой учебной дисциплины (модуля), соответствующей действующим санитарным и противопожарным правилам и нормам.

14. ОСОБЕННОСТИ РЕАЛИЗАЦИИ УЧЕБНОЙ ДИСЦИПЛИНЫ (МОДУЛЯ) ДЛЯ ЛИЦ С ИНВАЛИДНОСТЬЮ И ОГРАНИЧЕННЫМИ ВОЗМОЖНОСТЯМИ ЗДОРОВЬЯ

Освоение дисциплины (модуля) для обучающихся с инвалидностью и ограниченными возможностями здоровья может быть организовано с учётом особенностей их психофизического развития, индивидуальных возможностей и необходимых специальных условий их обучения.

При реализации данной дисциплины (модуля) используются различные образовательные технологии (в том числе дистанционные) с учётом их адаптации для обучающихся с инвалидностью и ограниченными возможностями здоровья в зависимости от вида и характера ограниченных возможностей здоровья обучающихся.

Образовательные технологии используются во всех основных видах учебной работы по дисциплине (модулю) (контактная работа, самостоятельная работа, индивидуальная работа), адаптируются с учётом способностей, особенностей восприятия, готовности к освоению учебного материала, имеющегося индивидуального социально-образовательного опыта обучающихся с инвалидностью и ограниченными возможностями здоровья.

При реализации дисциплины (модуля) конкретные формы и виды самостоятельной и индивидуальной работы обучающихся с инвалидностью и ограниченными возможностями здоровья устанавливаются преподавателем. Выбор форм и видов самостоятельной и индивидуальной работы обучающихся с инвалидностью и обучающихся с ограниченными возможностями здоровья осуществляется с учётом их способностей, особенностей восприятия и готовности к освоению учебного материала.

Обучающиеся из числа лиц с ограниченными возможностями здоровья и с инвалидностью при необходимости обеспечиваются печатными и (или) электронными образовательными ресурсами (учебники, учебные пособия, материалы для самостоятельной работы и т.д.) в формах, адаптированных к ограничениям их здоровья и восприятия информации:

- для лиц с нарушениями зрения:
 - в печатной форме увеличенным шрифтом;
 - в форме электронного документа;
- для лиц с нарушениями слуха:
 - в печатной форме;
 - в форме электронного документа;
- для лиц с нарушениями опорно-двигательного аппарата:
 - в печатной форме;
 - в форме электронного документа.

Данный перечень может быть конкретизирован в зависимости от контингента обучающихся.

Проведение текущего контроля успеваемости и промежуточной аттестации (конкретные формы и процедуры) для обучающихся с инвалидностью и ограниченными возможностями здоровья по дисциплине (модулю) устанавливается ФГБОУ ВО «УГГУ» самостоятельно с учётом ограничений их здоровья и доводятся до сведения обучающихся в сроки, определённые в локальных актах университета.

Процедура проведения промежуточной аттестации для обучающихся с инвалидностью и ограниченными возможностями здоровья при необходимости устанавливается с учётом индивидуальных психофизических особенностей (устно, письменно на бумаге, письменно на компьютере, в форме тестирования и т.п.). При необходимости предусматривается увеличение времени на подготовку к промежуточной аттестации, а также предоставляется дополнительное время для подготовки ответа в ходе промежуточной аттестации. При необходимости промежуточная аттестация может проводиться в несколько этапов. Возможно установление индивидуальных графиков проведения текущего контроля успеваемости и прохождения промежуточной аттестации.

Учебно-методические материалы для проведения текущего контроля успеваемости и промежуточной аттестации предоставляются в формах с учётом особенностей их психофизического развития, индивидуальных возможностей к восприятию информации.

Освоение дисциплины (модуля) и проведение процедуры оценивания результатов обучения обучающихся с инвалидностью и ограниченными возможностями здоровья предусматривает (в случае необходимости) использование специальных технических средств, необходимых им в связи с их индивидуальными особенностями. Эти средства могут быть предоставлены университетом, могут использоваться собственные технические средства.

Каждый обучающийся из числа лиц с инвалидностью и ограниченными возможностями здоровья в течение всего периода обучения при необходимости будет обеспечен индивидуальным неограниченным доступом к электронной информационно-образовательной среде УГГУ с использованием специальных технических и программных средств, содержащей электронные образовательные ресурсы, перечисленные в данной рабочей программе дисциплины (модуля) и иметь доступ к необходимому программному обеспечению, адаптированному для обучающихся инвалидов и обучающихся с ограниченными возможностями здоровья.

МИНОБРНАУКИ РОССИИ

ФГБОУ ВО «Уральский государственный горный университет»



УТВЕРЖДАЮ

Проректор по учебно-методическому комплексу
С.А.Упоров

РАБОЧАЯ ПРОГРАММА ДИСЦИПЛИНЫ (МОДУЛЯ)

ФТД.01 ТЕХНОЛОГИИ ИНТЕЛЛЕКТУАЛЬНОГО ТРУДА

Специальность

21.05.04 Горное дело

Направленность (профиль)

Маркшейдерское дело

год набора: 2022

Одобрена на заседании кафедры

Управление персоналом

(название кафедры)

Зав.кафедрой

Ветош
(подпись)

Ветошкина Т. А.

(Фамилия И.О.)

Протокол № 1 от 16.09.2021

(Дата)

Рассмотрена методической комиссией

Горно-технологического факультета

(название факультета)

Председатель

Колчина
(подпись)

Колчина Н.В.

(Фамилия И.О.)

Протокол № 2 от 08.10.2021

(Дата)

Екатеринбург

Автор: Полянок О.В., к.п.с.н., доцент

**Рабочая программа дисциплины (модуля) согласована с выпускающей кафедрой
маркшейдерского дела**

Заведующий кафедрой



подпись

А.В.Жабко

И.О. Фамилия

Аннотация рабочей программы дисциплины (модуля) Технологии интеллектуального труда

Трудоемкость дисциплины (модуля): 2 з.е. 72 часа.

Форма промежуточной аттестации – зачёт.

Цель дисциплины (модуля): формирование у студентов с ограниченными возможностями здоровья теоретических знаний и практических умений и навыков использования приемов и методов интеллектуальной деятельности, необходимых для успешной адаптации в информационно-образовательной среде вуза и самостоятельной организации учебного труда в его различных формах.

Компетенции, формируемые в процессе изучения дисциплины (модуля):

универсальные

- Способен применять современные коммуникативные технологии, в том числе на иностранном(ых) языке(ах), для академического и профессионального взаимодействия (УК-4).

Результат изучения дисциплины (модуля):

Знать:

- современные информационно-коммуникативные технологии, применяемые в учебной и профессиональной деятельности для людей с ограниченными возможностями
- свойства дистанционных технологий и особенности их применения в учебной и профессиональной деятельности для людей с ограниченными возможностями
- принципы научной организации интеллектуального труда
- особенности организации интеллектуального труда студента с привлечением информационно-коммуникативных средств на различных видах аудиторных и внеаудиторных занятиях;
- основные информационно-коммуникативные технологии, используемые для организации самостоятельной работы, самообразования и саморазвития;
- свойства, виды и источники информации;
- современные технологии работы с информацией;
- требования, предъявляемые к научно- исследовательской работе;
- современные информационно- коммуникативные технологии, применяемые в научно-исследовательской деятельности.

Уметь:

- самостоятельно осуществлять выбор наиболее эффективных информационно-коммуникативных технологий в учебной и профессиональной деятельности с учетом имеющихся ограничений здоровья;
- осуществлять выбор способов реализации инклюзивного образования в профессиональной подготовке с применением дистанционных технологий
- организовывать собственный интеллектуальный труд на различных видах аудиторных и внеаудиторных занятиях, с учетом имеющихся ограничений здоровья;
- адаптировать типовые способы и методы самостоятельной работы с применением информационно-коммуникативных технологий под конкретные социальные условия с учетом имеющихся ресурсов;
- практическими способами поиска научной и профессиональной информации с использованием современных информационно-коммуникативных средств, сетевых технологий, баз данных
- осуществлять выбор информационно-коммуникативных технологий, наиболее соответствующих целям и условиям интеллектуального труда;

Владеть:

- навыками использования информационно-коммуникативных технологий в учебной деятельности;

- навыками применения дистанционных технологий для реализации индивидуальной образовательной траектории в профессиональной подготовке
- навыками применения информационно-коммуникативных технологий организацию интеллектуального труда на различных видах аудиторных и внеаудиторных занятиях
- навыками применения информационно-коммуникативных технологий при организации самостоятельной работы с учетом конкретных социальных условий и имеющихся ресурсов;
- навыками и приемами поиска, выбора информации, способов ее преобразования в формат, наиболее подходящий для восприятия с учетом физических ограничений и представления информации в соответствии с учебными задачами;
- навыками представления результатов своего интеллектуального труда с применением информационно-коммуникативных технологий

1 ЦЕЛИ ОСВОЕНИЯ ДИСЦИПЛИНЫ (МОДУЛЯ)

Целью освоения учебной дисциплины (модуля) «Технологии интеллектуального труда» является формирование у студентов с ограниченными возможностями здоровья теоретических знаний и практических умений и навыков использования приемов и методов интеллектуальной деятельности, необходимых для успешной адаптации в информационно-образовательной среде вуза и самостоятельной организации учебного труда в его различных формах.

Для достижения указанной цели необходимо:

- *ознакомление* обучаемых с основными видами интеллектуального учебного труда студента и современными технологиями работы с учебной информацией;
- *обучение* студентов конкретным приемам повышения эффективности познавательной деятельности в процессе обучения и самоорганизации.

2 ПЕРЕЧЕНЬ ПЛАНИРУЕМЫХ РЕЗУЛЬТАТОВ ОБУЧЕНИЯ ПО ДИСЦИПЛИНЕ (МОДУЛЮ)

Результаты освоения дисциплины (модуля) «Технологии интеллектуального труда» и формируемые у обучающихся компетенции определены в таблице 2.1.

Таблица 2.1 Формируемые компетенции и результаты обучения

| Код и наименование компетенции | Результаты обучения | | Код и наименование индикатора достижения компетенции |
|--|---------------------|---|--|
| УК-4. Способен применять современные коммуникативные технологии, в том числе на иностранном(ых) языке(ах), для академического и профессионального взаимодействия | знать | <ul style="list-style-type: none"> - современные информационно-коммуникативные технологии, применяемые в учебной и профессиональной деятельности для людей с ограниченными возможностями - свойства дистанционных технологий и особенности их применения в учебной и профессиональной деятельности для людей с ограниченными возможностями; - принципы научной организации интеллектуального труда; - особенности организации интеллектуального труда студента с привлечением информационно-коммуникативных средств на различных видах аудиторных и внеаудиторных занятиях; - основные информационно-коммуникативные технологии, используемые для организации самостоятельной работы, самообразования и саморазвития; - свойства, виды и источники информации; - современные технологии работы с информацией; - требования, предъявляемые к научно-исследовательской работе; - современные информационно-коммуникативные технологии, применяемые в научно-исследовательской деятельности | УК-4.3 Использует современные информационно-коммуникативные средства для коммуникации. |
| | уметь | <ul style="list-style-type: none"> - самостоятельно осуществлять выбор наиболее эффективных информационно-коммуникативных технологий в учебной и профессиональной деятельности с учетом имеющихся ограничений здоровья; - осуществлять выбор способов реализации инклюзивного образования в | |

| | | | |
|--|---------|--|--|
| | | <p>профессиональной подготовке с применением дистанционных технологий</p> <ul style="list-style-type: none"> - организовывать собственный интеллектуальный труд на различных видах аудиторных и внеаудиторных занятиях, с учетом имеющихся ограничений здоровья; - адаптировать типовые способы и методы самостоятельной работы с применением информационно-коммуникативных технологий под конкретные социальные условия с учетом имеющихся ресурсов; - практическими способами поиска научной и профессиональной информации с использованием современных информационно-коммуникативных средств, сетевых технологий, баз данных - осуществлять выбор информационно-коммуникативных технологий наиболее соответствующих целям и условиям интеллектуального труда; | |
| | владеть | <ul style="list-style-type: none"> - навыками использования информационно-коммуникативных технологий в учебной деятельности; - навыками применения дистанционных технологий для реализации индивидуальной образовательной траектории в профессиональной подготовке - навыками применения информационно-коммуникативных технологий организацию интеллектуального труда на различных видах аудиторных и внеаудиторных занятиях - навыками применения информационно-коммуникативных технологий при организации самостоятельной работы с учетом конкретных социальных условий и имеющихся ресурсов; - навыками и приемами поиска, выбора информации, способов ее преобразования в формат, наиболее подходящий для восприятия с учетом физических ограничений и представления информации в соответствии с учебными задачами; - навыками представления результатов своего интеллектуального труда с применением информационно-коммуникативных технологий | |

3 МЕСТО ДИСЦИПЛИНЫ (МОДУЛЯ) В СТРУКТУРЕ ОБРАЗОВАТЕЛЬНОЙ ПРОГРАММЫ

Дисциплина (модуль) «Технологии интеллектуального труда» является факультативной дисциплиной части, формируемой участниками образовательных отношений, Блока ФТД «Факультативные дисциплины» по направлению подготовки учебного плана по направлению подготовки 21.05.04 Горное дело.

4 ОБЪЕМ ДИСЦИПЛИНЫ (МОДУЛЯ) В ЗАЧЕТНЫХ ЕДИНИЦАХ С УКАЗАНИЕМ КОЛИЧЕСТВА АКАДЕМИЧЕСКИХ ЧАСОВ, ВЫДЕЛЕННЫХ НА КОНТАКТНУЮ РАБОТУ ОБУЧАЮЩИХСЯ С ПРЕПОДАВАТЕЛЕМ (ПО ВИДАМ УЧЕБНЫХ ЗАНЯТИЙ) И НА САМОСТОЯТЕЛЬНУЮ РАБОТУ

| кол-во з.е. | Трудоемкость дисциплины | | | | | | | контрольные, расчетно-графические работы, рефераты | курсовые работы (проекты) |
|-------------------------------|-------------------------|--------|------------|--------|----|-------|------|--|---------------------------|
| | часы | | | | | | | | |
| | общая | лекции | практ.зан. | лабор. | СР | зачет | экз. | | |
| <i>очная форма обучения</i> | | | | | | | | | |
| 2 | 72 | 18 | 18 | | 36 | + | | | |
| <i>заочная форма обучения</i> | | | | | | | | | |
| 2 | 72 | 4 | 4 | | 64 | + | | | |

5 СОДЕРЖАНИЕ ДИСЦИПЛИНЫ (МОДУЛЯ), СТРУКТУРИРОВАННОЕ ПО ТЕМАМ (РАЗДЕЛАМ) С УКАЗАНИЕМ ОТВЕДЕННОГО НА НИХ КОЛИЧЕСТВА АКАДЕМИЧЕСКИХ ЧАСОВ И ВИДОВ УЧЕБНЫХ ЗАНЯТИЙ

5.1 Тематический план изучения дисциплины (модуля)

Для студентов очной формы обучения:

| № | Тема | Контактная работа обучающихся с преподавателем | | | Практическая подготовка | Самостоятельная работа |
|----|--|--|-----------------------------|-----------------|-------------------------|------------------------|
| | | лекции | практич. занятия/ др. формы | лаборат. работы | | |
| 1. | Особенности информационных технологий для людей с ограниченными возможностями | 2 | 2 | | | 2 |
| 2. | Тифлотехнические средства/ Сурдотехнические средства/ Адаптивная компьютерная техника (Материал изучается по подгруппам в зависимости от вида ограничений здоровья обучающихся) | 2 | 2 | | | 2 |
| 3. | Дистанционные образовательные технологии | 2 | 2 | | | 2 |
| 4. | Особенности интеллектуального труда. | 2 | 2 | | | 2 |
| 5. | Развитие интеллекта в онтогенезе | 2 | 2 | | | 4 |
| 6. | Самообразование и самостоятельная работа студента | 2 | 2 | | | 4 |
| 7. | Технологии работы с информацией студентов с ОВЗ и инвалидов | 2 | 2 | | | 2 |
| 8. | Организация научно-исследовательской работы | 2 | 2 | | | 4 |
| 9. | Тайм-менеджмент | 2 | 2 | | 2 | 4 |
| 10 | Подготовка к зачету | | | | | 8 |
| | ИТОГО | 18 | 18 | | 2 | 36 |

Для студентов заочной формы обучения:

| № | Тема | Контактная работа обучающихся с преподавателем | | | Практическая подготовка | Самостоятельная работа |
|----|---|--|-----------------------------|-----------------|-------------------------|------------------------|
| | | лекции | практич. занятия/ др. формы | лаборат. работы | | |
| 5. | Особенности информационных технологий для людей с ограниченными возможностями | 0,5 | 0,5 | | | 4 |
| 6. | Тифлотехнические средства/ Сурдотехнические средства/ Адаптивная компьютерная техника (Материал изучается по подгруппам в зависимости от вида ограничений здоровья обучающихся) | | | | | 4 |
| 7. | Дистанционные образовательные технологии | 0,5 | 0,5 | | 4 | 6 |
| 8. | Особенности интеллектуального труда. | 0,5 | 0,5 | | | 6 |
| 5. | Развитие интеллекта в онтогенезе | 0,5 | 0,5 | | | 10 |
| 6. | Самообразование и самостоятельная работа студента | 0,5 | 0,5 | | 2 | 10 |
| 7. | Технологии работы с информацией студентов с ОВЗ и инвалидов | 0,5 | 0,5 | | | 4 |
| 8. | Организация научно-исследовательской работы | 0,5 | 0,5 | | | 4 |
| 9. | Тайм-менеджмент | 0,5 | 0,5 | | 4 | 6 |
| | ИТОГО | 4 | 4 | | | 64 |

5.2 Содержание учебной дисциплины (модуля)

Тема 1. Особенности информационных технологий для людей с ограниченными возможностями.

Информационные технологии в современном мире. Универсальный дизайн. Адаптивные технологии.

Тема 2. Тифлотехнические средства/ Сурдотехнические средства/ Адаптивная компьютерная техника (Материал изучается по подгруппам в зависимости от вида ограничений здоровья обучающихся)

Особенности восприятия информации людьми с нарушениями зрения. Использование компьютера с брайлевским дисплеем и брайлевским принтером. Телевизионное увеличивающее устройство. Назначение и возможности читающей машины. Специальные возможности операционных систем. Экранные лупы. Синтезаторы речи. Назначение и особенности программ не визуального доступа информации. Ассистивные тифлотехнические средства.

Особенности восприятия информации людьми с нарушениями слуха. использование индивидуальных и коллективных звукоусиливающих средств. Аудио и видеотехнические средства. Специальные возможности операционных систем. Ассистивные сурдотехнические средства.

Особенности восприятия информации людьми с нарушениями опорно-двигательного аппарата. Понятие адаптированной компьютерной техники. Средства адаптации компьютерной техники. Альтернативные устройства ввода информации. Специальные возможности операционных систем. Специальное программное обеспечение. Ассистивные технические средства.

Тема 3. Дистанционные образовательные технологии

Технологии работы с информацией. Возможности дистанционных образовательных технологий при обучении лиц с ограниченными возможностями здоровья и инвалидов.

Дистанционные образовательные технологии, применяемые в вузе. Виды информационных объектов: текст, таблица, рисунок, звук, видео. Преобразование информации из одного вида в другой. Адаптация информационных ресурсов сети Интернет. Адаптированные версии сайтов.

Тема 4. Особенности интеллектуального труда

Система образования, ее структура и основные задачи. Права обучающихся, меры социальной поддержки и стимулирования лиц с ОВЗ и инвалидов. Тенденции развития образовательной ситуации в высшем образовании. Образовательная среда вуза. Основные структурные подразделения вуза и их назначение. Специфика адаптации к обучению в вузе лиц с ОВЗ и инвалидов.

Понятие и сущность интеллектуального труда в современных исследованиях. Интеллектуальный труд как профессиональная деятельность, его роль в обществе. Специфика интеллектуальной деятельности. Интеллектуальный ресурс современной личности. Результаты интеллектуального труда как интеллектуальный продукт. Культура умственного труда как актуальная проблема высшего образования. Учебный труд студента как составляющая образовательного процесса.

Тема 5. Развитие интеллекта в онтогенезе

Основные компоненты культуры интеллектуального труда студента вуза: личностный компонент; мотивационно-потребностный компонент; интеллектуальный компонент; организационно-деятельностный компонент; гигиенический компонент, эстетический компонент. Уровень культуры интеллектуального труда, специфика учебной деятельности студента с ОВЗ и инвалидов. Основные проблемы и затруднения в период адаптации к образовательной среде вуза.

Организация учебного процесса в вузе. Общая характеристика форм учебных занятий: лекции, семинарские занятия, самостоятельная работа. Формы и методы проверки знаний студентов. Методы совершенствования познавательной активности студентов. Общеучебные умения. Познавательная компетентность студентов.

Основы саморегуляции и контроля за вниманием в процессе умственного труда. Понятие саморегуляции. Нарушение саморегуляции как причина снижения успеваемости студентов. Приемы саморегуляции, релаксации и концентрации внимания (отработка приемов). Рационализация памяти. Техника запоминания.

Тема 6. Самообразование и самостоятельная работа студента

Самообразование как фактор успешной профессиональной деятельности. Роль самообразования и самостоятельной работы в развитии студента с ОВЗ и инвалидов. Самообразование студентов в высшей школе как предпосылка активной профессиональной деятельности и необходимое условие ее эффективности. Научные основы организации самостоятельной работы студентов. Основные этапы планирования самостоятельной работы. Основные требования к самостоятельной работе. Типы и виды самостоятельных работ. Технологии самоорганизации - текущая учебная работа, подготовка к сдаче контрольных работ, аттестаций, зачетов и экзаменов. Правила и приемы эффективной работы. Технологии интеллектуальной работы студентов на лекциях. Особенности подготовки к семинарским, практическим занятиям, в т.ч. в интерактивной форме. Технологии групповых обсуждений.

Тема 7. Технологии работы с информацией студентов с ОВЗ и инвалидов

Информационное обеспечение изучения дисциплин в вузе. Основные навыки информационной деятельности в период обучения в вузе. Типология учебной, научной и справочно-информационной литературы. Специфика работы с разными типами источников студентов с ОВЗ и инвалидов. Традиционные источники информации. Технологии работы с текстами. Технологии поиска, фиксирования, переработки

информации. Справочно-поисковый аппарат книги. Техника быстрого чтения. Реферирование. Редактирование. Технология конспектирования. Методы и приемы скоростного конспектирования. Особенности работы с электронной информацией.

Тема 8. Организация научно-исследовательской работы

Основные виды и организационные формы научной работы студентов, применяемые в вузе. Организация научной работы: доклад, реферат, курсовая работа, выпускная квалификационная работа. Методологические основы научных исследований. Выбор направления и обоснование темы научного исследования. Развитие учебно-исследовательских умений и исследовательской культуры студента. Письменные научные работы. Техника подготовки работы. Методика работы над содержанием. Структура работы в научном стиле. Особенности подготовки структурных частей работы. Требования к изложению материала в научной работе. Правила оформления. Особенности подготовки к защите научных работ. Эффективная презентация результатов интеллектуального труда: правила подготовки презентации; инструменты визуализация учебной информации; использование информационных и телекоммуникационных технологий.

Тема 9. Тайм-менеджмент

Время и принципы его эффективного использования. Рациональное планирование времени. Ознакомление с основами планирования времени. Приемы оптимизации распределения времени.

6 ОБРАЗОВАТЕЛЬНЫЕ ТЕХНОЛОГИИ

Освоение дисциплины предусматривает репродуктивные (информационные лекции, опросы, работа с книгой и т.д.); активные (работа с информационными ресурсами, решение задач, кейсов и проч.); интерактивные (бизнес-кейсы, групповые дискуссии, тренинги, анализ ситуаций, деловые и ролевые игры, круглые столы, иные) технологии обучения.

7 ПЕРЕЧЕНЬ УЧЕБНО-МЕТОДИЧЕСКОГО ОБЕСПЕЧЕНИЯ ДЛЯ САМОСТОЯТЕЛЬНОЙ РАБОТЫ ОБУЧАЮЩИХСЯ ПО ДИСЦИПЛИНЕ (МОДУЛЮ)

Для организации самостоятельной работы обучающихся по изучению дисциплины «Технологии интеллектуального труда» кафедрой подготовлены *Методические указания по организации самостоятельной работы и задания для обучающихся.*

Форма контроля самостоятельной работы студентов – проверка на практическом занятии, зачет.

8 ОЦЕНОЧНЫЕ МАТЕРИАЛЫ ДЛЯ ПРОВЕДЕНИЯ ТЕКУЩЕГО КОНТРОЛЯ УСПЕВАЕМОСТИ И ПРОМЕЖУТОЧНОЙ АТТЕСТАЦИИ ОБУЧАЮЩИХСЯ ПО ДИСЦИПЛИНЕ (МОДУЛЮ)

Формы и методы текущего контроля: экспертное наблюдение и оценка результата деятельности обучающегося на учебных занятиях, экспертная оценка выполненных самостоятельных работ, оценка результатов оценочных мероприятий.

Оценочные средства: тест, опрос, доклад, практико-ориентированное задание, творческое задание

| № п/п | Тема | Конкретизированные результаты обучения | Оценочные средства |
|-------|---|---|---------------------------------------|
| 1 | Особенности информационных технологий для | Знать: особенности социального взаимодействия студента, имеющего ограниченные возможности здоровья; | Тест, опрос, практико-ориентированное |

| | | | |
|----|---|---|--|
| | людей с ограниченными возможностями | Уметь: организовывать собственное социальное взаимодействие в коллективе с учетом ограниченных возможностей здоровья; Владеть: навыками реализации социального взаимодействия в коллективе с учетом ограниченных возможностей здоровья; | задание |
| 2 | Тифлотехнические средства/ Сурдотехнические средства/ Адаптивная компьютерная техника (Материал изучается по подгруппам в зависимости от вида ограничений здоровья обучающихся) | Знать: требования, предъявляемые к организации инклюзивной профессиональной и социальной деятельности; Уметь: выстраивать и осуществлять совместную профессиональную деятельность с лицами с ограниченными возможностями здоровья, с лицами из числа инвалидов с учетом их поведенческих особенностей; Владеть: навыками реализации профессиональной деятельности с учетом особенностей людей с ограниченными возможностями здоровья, с лицами из числа инвалидов | Тест, практико-ориентированное задание |
| 3 | Дистанционные образовательные технологии | Знать: особенности делового коммуникативного взаимодействия студента, имеющего ограниченные возможности здоровья; Уметь: организовывать и осуществлять инклюзивную социальную деятельность Владеть: организовывать собственное деловое коммуникативное взаимодействие с учетом ограниченных возможностей здоровья; навыками осуществления инклюзивной социальной деятельности | Тест, практико-ориентированное задание, творческое задание |
| 4 | Особенности интеллектуального труда. | Знать: принципы научной организации интеллектуального труда Уметь: организовывать собственную интеллектуальную деятельность в соответствии с принципами научной организации интеллектуального труда Владеть: приемами научной организации интеллектуального труда | Тест, опрос, практико-ориентированное задание, |
| 5. | Развитие интеллекта в онтогенезе | Знать: особенности интеллектуального труда студента на различных видах аудиторных и внеаудиторных занятиях; Уметь: организовывать собственный интеллектуальный труд на различных видах аудиторных и внеаудиторных занятиях, с учетом имеющихся ограничений здоровья; Владеть: навыками представления информации в соответствии с учебными задачами; | Тест, опрос, практико-ориентированное задание |
| 6 | Самообразование и самостоятельная работа студента | Знать: основы организации и методы самостоятельной работы; Уметь: адаптировать типовые способы и методы самостоятельной работы под конкретные социальные условия с учетом имеющихся ресурсов; Владеть: навыками организации самостоятельной работы с учетом конкретных социальных условий и имеющихся ресурсов | Тест, опрос, практико-ориентированное задание |
| 7 | Технологии работы с информацией студентов с ОВЗ и инвалидов | Знать: психологические особенности личности людей с ограниченными возможностями здоровья, с лиц из числа инвалидов Уметь: организовывать собственную интеллектуальную деятельность с учетом имеющихся ограничений здоровья; Владеть: способами преобразования информации в формат, наиболее подходящий для восприятия с учетом физических ограничений | Тест, опрос, практико-ориентированное задание |

| | | | |
|---|---|---|---|
| 8 | Организация научно-исследовательской работы | Знать: психологические особенности поведения людей с ограниченными возможностями здоровья, лиц из числа инвалидов Уметь: организовывать собственный интеллектуальный труд с учетом ограничений здоровья; Владеть: навыками и приемами поиска, выбора информации; | Тест, опрос, практико-ориентированное задание, творческое задания |
| 9 | Тайм-менеджмент | Знать: правила рационального использования времени и физических сил в образовательном процессе с учетом ограничений здоровья; Уметь: рационально использовать время и физические силы в образовательном процессе с учетом ограничений здоровья; Владеть: навыками тайм-менеджмента и рационального использования физических сил в образовательном процессе с учетом ограничений здоровья; | Тест, опрос, практико-ориентированное творческое задание |

Промежуточная аттестация по итогам освоения дисциплины проводится в форме *зачета*.

Для осуществления текущего контроля знаний, умений, владений и промежуточной аттестации обучающихся используется комплект оценочных средств по дисциплине.

При реализации дисциплины (модуля) используется балльно-рейтинговая система оценки учебной деятельности в соответствии с Положением о балльно-рейтинговой системе оценки учебной деятельности (учебном рейтинге) обучающихся в ФГБОУ ВО «Уральский государственный горный университет» (СМК ОД.Пл.04-06.222-2021).

Распределение баллов в рамках текущего рейтинга и рейтинга промежуточной аттестации по учебной дисциплине представлены в комплекте оценочных средств по дисциплине.

Полученные значения учебного рейтинга обучающихся по учебной дисциплине в баллах переводятся в оценки, выставляемые по следующей шкале:

| Количество баллов | Отметка за экзамен/ зачёт с оценкой | Отметка о зачёте |
|-------------------|-------------------------------------|------------------|
| 80-100 | Отлично | Зачтено |
| 65-79 | Хорошо | |
| 50-64 | Удовлетворительно | |
| 0-49 | Неудовлетворительно | Не зачтено |

9 МЕТОДИЧЕСКИЕ УКАЗАНИЯ ДЛЯ ОБУЧАЮЩИХСЯ ПО ОСВОЕНИЮ ДИСЦИПЛИНЫ (МОДУЛЯ)

Алгоритм работы студентов для качественного усвоения дисциплины включает в себя следующие действия:

1. Изучение рабочей программы дисциплины, что позволит правильно сориентироваться в системе требований, предъявляемых к студенту со стороны преподавателя.

2. Посещение и конспектирование лекций.

3. Обязательная подготовка к практическим (семинарским) занятиям.

4. Изучение основной и дополнительной литературы, нормативных правовых актов, интернет-источников.

5. Выполнение всех видов самостоятельной работы.

10 ПЕРЕЧЕНЬ УЧЕБНОЙ ЛИТЕРАТУРЫ, НЕОБХОДИМОЙ ДЛЯ ОСВОЕНИЯ ДИСЦИПЛИНЫ (МОДУЛЯ)

10.1 Основная литература

| № п/п | Наименование | Кол-во экз. |
|-------|--|-------------|
| 1. | Афонин И.Д. Психология и педагогика высшей школы [Электронный ресурс]: учебник / И.Д. Афонин, А.И. Афонин. — Электрон. текстовые данные. — М. : Русайнс, 2016. — 244 с. — 978-5-4365-0891-7. — Режим доступа: http://www.iprbookshop.ru/61648.html | Эл. ресурс |
| 2. | Бордовская Н. В. Психология и педагогика: учебник для студентов высших учебных заведений / Н. В. Бордовская. - СПб. : Питер, 2013. - 622 с. | 2 |
| 3. | Жданко Т.А. Образовательно-профессиональное пространство вуза как педагогическое условие формирования конкурентоспособности личности студента [Электронный ресурс]: монография / Т.А. Жданко, О.Ф. Чупрова. — Электрон. текстовые данные. — Иркутск: Иркутский государственный лингвистический университет, 2012. — 184 с. — 978-5-88267-358-0. — Режим доступа: http://www.iprbookshop.ru/21093.html | Эл. ресурс |
| 4. | Загоруля Т. Б. Вопросы теории и практики использования инновационных педагогических технологий в высшем образовании: научная монография. Екатеринбург: УГГУ, 2015. – 164 с. | 2 |
| 5. | Марцинковская Т. Д. Психология и педагогика: учебник / Т. Д. Марцинковская, Л. А. Григорович. – М. : Проспект, 2010. - 464 с. | 2 |
| 6. | Специальная педагогика [Текст] : учеб. пособие для студ. высш. пед. учеб. заведений / Л.И. Аксенова [и др.] под ред. Н.М. Назаровой. – М. : Академия, 2000. – 400 с. https://uchebnikfree.com/pedagogika-spetsialnaya-uchebniki/spetsialnaya-pedagogika-uchebnika.html — ЭБС «IPRbooks» | Эл. ресурс |
| 7. | Специальная психология [Текст] : учеб. пособие для студ. высш. пед. учеб. заведений / В.И. Лубовский [и др.] под ред. В.И. Лубовского. – М. : Академия, 2015. – 464 с http://schzk-omut.ucoz.ru/metoda/book/-Pod_red-V.I.Lubovskogo-Specialnaya_psihologiya-Bo.pdf — ЭБС «IPRbooks» | Эл. ресурс |

10.2 Дополнительная литература

| № п/п | Наименование | Кол-во экз. |
|-------|--|-------------|
| 1 | Основы научных исследований / Б. И. Герасимов, В.В. Дробышева, Н. В. Злобина, Е. В. Нижегородов, Г. И. Терехова. – 2-е изд., доп. – М.: ФОРУМ: ИНФРА-М, 2015. – 272 с. | 41 |
| 2 | Загоруля Т. Б. Педагогическое проектирование модели актуализации личности студентов как носителей инновационной культуры в высшем образовании: научная монография. Екатеринбург: УГГУ, 2015. – 205 с. | 2 |
| 3 | Дементьева Ю.В. Основы работы с электронными образовательными ресурсами [Электронный ресурс] : учебное пособие / Ю.В. Дементьева. — Электрон. текстовые данные. — Саратов: Вузовское образование, 2017. — 80 с. — 978-5-906172-21-1. — Режим доступа: http://www.iprbookshop.ru/62066.html | Эл. ресурс |
| 4 | Лонцева И.А. Основы научных исследований [Электронный ресурс] : учебное пособие / И.А. Лонцева, В.И. Лазарев. — Электрон. текстовые данные. — Благовещенск: Дальневосточный государственный аграрный университет, 2015. — 185 с. — 978-5-9642-0321-6. — Режим доступа: http://www.iprbookshop.ru/55906.html | Эл. ресурс |
| 5 | Павлова О.А. Использование информационно-коммуникационных технологий в образовательном процессе [Электронный ресурс] : учебное пособие / О.А. Павлова, Н.И. Чиркова. — Электрон. текстовые данные. — Саратов: Вузовское образование, 2018. — 47 с. — 978-5-4487-0238-9. — Режим доступа: http://www.iprbookshop.ru/75273.html | Эл. ресурс |
| 6 | Пустынникова Е.В. Методология научного исследования [Электронный ресурс] : учебное пособие / Е.В. Пустынникова. — Электрон. текстовые данные. — Саратов: Ай Пи Эр Медиа, 2018. — 126 с. — 978-5-4486-0185-9. — Режим доступа: http://www.iprbookshop.ru/71569.html | Эл. ресурс |
| 7 | Сапух Т.В. Формирование читательской компетенции студентов университета [Электронный ресурс] : учебное пособие / Т.В. Сапух. — Электрон. текстовые данные. — Оренбург: Оренбургский государственный университет, ЭБС АСВ, 2016. — 110 с. — 978-5-7410-1502-5. — Режим доступа: http://www.iprbookshop.ru/69966.html | Эл. ресурс |

10.3 Нормативные правовые акты

1. Об образовании в Российской Федерации [Электронный ресурс]: Федеральный закон от 29 декабря 2012 г. N 273-ФЗ- Режим доступа: ИПС «КонсультантПлюс».
2. О ратификации Конвенции о правах инвалидов» [Электронный ресурс]: Федеральный закон от 03 мая 2012 г. №46-ФЗ- Режим доступа: ИПС «КонсультантПлюс».
3. О социальной защите инвалидов в РФ [Электронный ресурс]: Федеральный закон от 24 нояб. 1995 г. № 181-ФЗ (с доп. и изм.). - Режим доступа: ИПС «КонсультантПлюс».
4. Трудовой кодекс РФ [Электронный ресурс]: Федеральный закон от 30.12.2001 № 197-ФЗ (с доп. и изм.). - Режим доступа: ИПС «КонсультантПлюс».

11 ПЕРЕЧЕНЬ РЕСУРСОВ ИНФОРМАЦИОННО – ТЕЛЕКОММУНИКАЦИОННОЙ СЕТИ «ИНТЕРНЕТ», НЕОБХОДИМЫХ ДЛЯ ОСВОЕНИЯ ДИСЦИПЛИНЫ (МОДУЛЯ), СОВРЕМЕННЫХ ПРОФЕССИОНАЛЬНЫХ БАЗ ДАННЫХ, ИНФОРМАЦИОННЫХ СПРАВОЧНЫХ СИСТЕМ

1. Единое окно доступа к образовательным ресурсам: – Режим доступа: <http://window.edu.ru>
2. Министерство труда и социальной защиты Российской Федерации: – Режим доступа: <http://www.rosmintrud.ru>
3. Международная организация труда (МОТ) –Режим доступа:<http://www.ilo.org>
4. Министерство труда и социальной защиты Российской Федерации: – Режим доступа: <https://mintrud.gov.ru/>
5. Международная организация труда (МОТ) – Режим доступа: <https://www.ilo.org/global/lang--en/index.htm>
6. Российский правовой портал – Режим доступа: <http://pravo.gov.ru/>
7. Социальная психология и общество. – Режим доступа: https://psyjournals.ru/social_psy/
8. Journal of Personality and Social Psychology / Журнал психологии личности и социальной психологии. – Режим доступа: <https://www.apa.org/pubs/journals/psp>

12 ПЕРЕЧЕНЬ ЛИЦЕНЗИОННОГО И СВОБОДНО РАСПРОСТРАНЯЕМОГО ПРОГРАММНОГО ОБЕСПЕЧЕНИЯ (В ТОМ ЧИСЛЕ ОТЕЧЕСТВЕННОГО), ИСПОЛЬЗУЕМОГО ПРИ ОСУЩЕСТВЛЕНИИ ОБРАЗОВАТЕЛЬНОГО ПРОЦЕССА ПО ДИСЦИПЛИНЕ (МОДУЛЮ)

1. Microsoft Windows 8 Professional
2. Microsoft Office Professional 2010
3. FineReader 12 Professional

Информационные справочные системы
ИПС «КонсультантПлюс»

Базы данных

Scopus: база данных рефератов и цитирования
<https://www.scopus.com/customer/profile/display.uri>
E-library: электронная научная библиотека: <https://elibrary.ru>

13 ОПИСАНИЕ МАТЕРИАЛЬНО-ТЕХНИЧЕСКОЙ БАЗЫ, НЕОБХОДИМОЙ ДЛЯ ОСУЩЕСТВЛЕНИЯ ОБРАЗОВАТЕЛЬНОГО ПРОЦЕССА ПО ДИСЦИПЛИНЕ (МОДУЛЮ)

Реализация данной учебной дисциплины (модуля) осуществляется с использованием материально-технической базы, обеспечивающей проведение всех видов учебных занятий обучающихся, предусмотренных программой учебной дисциплины (модуля), соответствующей действующим санитарным и противопожарным правилам и нормам.

14 ОСОБЕННОСТИ РЕАЛИЗАЦИИ УЧЕБНОЙ ДИСЦИПЛИНЫ (МОДУЛЯ) ДЛЯ ЛИЦ С ИНВАЛИДНОСТЬЮ И ОГРАНИЧЕННЫМИ ВОЗМОЖНОСТЯМИ ЗДОРОВЬЯ

Освоение дисциплины (модуля) для обучающихся с инвалидностью и ограниченными возможностями здоровья может быть организовано с учётом особенностей их психофизического развития, индивидуальных возможностей и необходимых специальных условий их обучения.

При реализации данной дисциплины (модуля) используются различные образовательные технологии (в том числе дистанционные) с учётом их адаптации для обучающихся с инвалидностью и ограниченными возможностями здоровья в зависимости от вида и характера ограниченных возможностей здоровья обучающихся.

Образовательные технологии используются во всех основных видах учебной работы по дисциплине (модулю) (контактная работа, самостоятельная работа, индивидуальная работа), адаптируются с учётом способностей, особенностей восприятия, готовности к освоению учебного материала, имеющегося индивидуального социально-образовательного опыта обучающихся с инвалидностью и ограниченными возможностями здоровья.

При реализации дисциплины (модуля) конкретные формы и виды самостоятельной и индивидуальной работы обучающихся с инвалидностью и ограниченными возможностями здоровья устанавливаются преподавателем. Выбор форм и видов самостоятельной и индивидуальной работы обучающихся с инвалидностью и обучающихся с ограниченными возможностями здоровья осуществляется с учётом их способностей, особенностей восприятия и готовности к освоению учебного материала.

Обучающиеся из числа лиц с ограниченными возможностями здоровья и с инвалидностью при необходимости обеспечиваются печатными и (или) электронными образовательными ресурсами (учебники, учебные пособия, материалы для самостоятельной работы и т.д.) в формах, адаптированных к ограничениям их здоровья и восприятия информации:

для лиц с нарушениями зрения:

- в печатной форме увеличенным шрифтом;
- в форме электронного документа;

для лиц с нарушениями слуха:

- в печатной форме;
- в форме электронного документа;

для лиц с нарушениями опорно-двигательного аппарата:

- в печатной форме;
- в форме электронного документа.

Данный перечень может быть конкретизирован в зависимости от контингента обучающихся.

Проведение текущего контроля успеваемости и промежуточной аттестации (конкретные формы и процедуры) для обучающихся с инвалидностью и ограниченными

возможностями здоровья по дисциплине (модулю) устанавливается ФГБОУ ВО «УГГУ» самостоятельно с учётом ограничений их здоровья и доводятся до сведения обучающихся в сроки, определённые в локальных актах университета.

Процедура проведения промежуточной аттестации для обучающихся с инвалидностью и ограниченными возможностями здоровья при необходимости устанавливается с учётом индивидуальных психофизических особенностей (устно, письменно на бумаге, письменно на компьютере, в форме тестирования и т.п.). При необходимости предусматривается увеличение времени на подготовку к промежуточной аттестации, а также предоставляется дополнительное время для подготовки ответа в ходе промежуточной аттестации. При необходимости промежуточная аттестация может проводиться в несколько этапов. Возможно установление индивидуальных графиков проведения текущего контроля успеваемости и прохождения промежуточной аттестации.

Учебно-методические материалы для проведения текущего контроля успеваемости и промежуточной аттестации предоставляются в формах с учётом особенностей их психофизического развития, индивидуальных возможностей к восприятию информации.

Освоение дисциплины (модуля) и проведение процедуры оценивания результатов обучения обучающихся с инвалидностью и ограниченными возможностями здоровья предусматривает (в случае необходимости) использование специальных технических средств, необходимых им в связи с их индивидуальными особенностями. Эти средства могут быть предоставлены университетом, могут использоваться собственные технические средства.

Каждый обучающийся из числа лиц с инвалидностью и ограниченными возможностями здоровья в течение всего периода обучения при необходимости будет обеспечен индивидуальным неограниченным доступом к электронной информационно-образовательной среде УГГУ с использованием специальных технических и программных средств, содержащей электронные образовательные ресурсы, перечисленные в данной рабочей программе дисциплины (модуля) и иметь доступ к необходимому программному обеспечению, адаптированному для обучающихся инвалидов и обучающихся с ограниченными возможностями здоровья.

МИНОБРНАУКИ РОССИИ

ФГБОУ ВО «Уральский государственный горный университет»



УТВЕРЖДАЮ
профессор по учебно-методическому
комплексу
С.А.Упоров

РАБОЧАЯ ПРОГРАММА ДИСЦИПЛИНЫ (МОДУЛЯ)

ФТД.02 СРЕДСТВА КОММУНИКАЦИИ В УЧЕБНОЙ И ПРОФЕССИОНАЛЬНОЙ ДЕЯТЕЛЬНОСТИ

Специальность

21.05.04 Горное дело

Направленность (профиль)

Маркшейдерское дело

год набора: 2022

Одобрена на заседании кафедры

Управление персоналом

(название кафедры)

Зав.кафедрой

Ветош

(подпись)

Ветошкина Т. А.

(Фамилия И.О.)

Протокол № 1 от 16.09.2021

(Дата)

Рассмотрена методической комиссией

Горно-технологического факультета

(название факультета)

Председатель

Колчина

(подпись)

Колчина Н.В.

(Фамилия И.О.)

Протокол № 2 от 08.10.2021


(Дата)

Екатеринбург

Автор: Полянок О.В., к.пс.н., доцент

**Рабочая программа дисциплины (модуля) согласована с выпускающей кафедрой
маркшейдерского дела**

Заведующий кафедрой



подпись

А.В.Жабко
И.О. Фамилия

Аннотация рабочей программы дисциплины (модуля)
Средства коммуникации в учебной и профессиональной деятельности

Трудоемкость дисциплины (модуля): 2 з.е. 72 часа.

Форма промежуточной аттестации – зачёт.

Цель дисциплины (модуля): формирование у студентов теоретических знаний и практических умений, и навыков эффективного коммуникативного и социального взаимодействия с лицами с ограниченными возможностями здоровья с учетом их поведенческих особенностей.

Компетенции, формируемые в процессе изучения дисциплины (модуля):

Универсальные

- способен применять современные коммуникативные технологии, в том числе на иностранном(ых) языке(ах), для академического и профессионального взаимодействия (УК-4).

Результат изучения дисциплины (модуля):

Знать:

- теоретические основы, структуру и содержание процесса межличностной и деловой коммуникации;

- современное состояние развития технических и программных средств коммуникации универсального и специального назначения;

- методы и способы эффективной коммуникации в устной и письменной формах;

Уметь:

- организовать, учитывая собственные особенности общения, эффективную коммуникативную деятельность языковыми и техническими средствами;

- анализировать процесс межличностной и деловой коммуникации;

- определять специфику коммуникации в зависимости от ситуации взаимодействия;

Владеть:

- языковыми и техническими средствами деловой и межличностной коммуникации, учитывая собственные особенности общения;

- навыками осуществления эффективной коммуникации в процессе совместной профессиональной деятельности коллектива;

- навыками построения взаимоотношений в соответствии с коммуникативной ситуацией.

1 ЦЕЛИ ОСВОЕНИЯ ДИСЦИПЛИНЫ (МОДУЛЯ)

Целью освоения учебной дисциплины (модуля) «Средства коммуникации в учебной и профессиональной деятельности» является формирование у студентов теоретических знаний и практических умений, и навыков эффективного коммуникативного и социального взаимодействия с лицами с ограниченными возможностями здоровья с учетом их поведенческих особенностей.

Для достижения указанной цели необходимо:

- *ознакомление* обучаемых с основами профессиональной и деловой культуры общения с лицами с ограниченными возможностями здоровья и инвалидами;
- *обучение* студентов навыками использования альтернативных средств коммуникации в учебной и будущей профессиональной деятельности, необходимыми в сфере активного социального взаимодействия.

2 ПЕРЕЧЕНЬ ПЛАНИРУЕМЫХ РЕЗУЛЬТАТОВ ОБУЧЕНИЯ ПО ДИСЦИПЛИНЕ (МОДУЛЮ)

Результаты освоения дисциплины (модуля) «Средства коммуникации в учебной и профессиональной деятельности» и формируемые у обучающихся компетенции определены в таблице 2.1

Таблица 2.1 Формируемые компетенции и результаты обучения

| Код и наименование компетенции | Результаты обучения | | Код и наименование индикатора достижения компетенции |
|---|---------------------|---|---|
| 1 | 2 | | 3 |
| УК-4. Способен применять современные коммуникативные технологии, в том числе на иностранном (ых) языке(ах), для академического и профессионального взаимодействия | знать | <ul style="list-style-type: none"> - теоретические основы, структуру и содержание процесса межличностной и деловой коммуникации; - современное состояние развития технических и программных средств коммуникации универсального и специального назначения; - методы и способы эффективной коммуникации в устной и письменной формах; | УК-4.1. Ведет обмен деловой информацией в устной и письменной формах на государственном языке. УК-4.3. Использует современные информационно-коммуникативные средства для коммуникации. |
| | уметь | <ul style="list-style-type: none"> - организовать, учитывая собственные особенности общения, эффективную коммуникативную деятельность языковыми и техническими средствами; - анализировать процесс межличностной и деловой коммуникации; - определять специфику коммуникации в зависимости от ситуации взаимодействия | |
| | владеть | <ul style="list-style-type: none"> - языковыми и техническими средствами деловой и межличностной коммуникации, учитывая собственные особенности общения; - навыками осуществления эффективной коммуникации в процессе совместной профессиональной деятельности коллектива; - навыками построения взаимоотношений в соответствии с коммуникативной ситуацией; | |

3 МЕСТО ДИСЦИПЛИНЫ (МОДУЛЯ) В СТРУКТУРЕ ОБРАЗОВАТЕЛЬНОЙ ПРОГРАММЫ

Дисциплина (модуль) «Средства коммуникации в учебной и профессиональной деятельности» является факультативной дисциплиной части, формируемой участниками

образовательных отношений, Блока ФТД «Факультативные дисциплины» по направлению подготовки учебного плана по специальности 21.05.04 Горное дело.

4 ОБЪЕМ ДИСЦИПЛИНЫ (МОДУЛЯ) В ЗАЧЕТНЫХ ЕДИНИЦАХ С УКАЗАНИЕМ КОЛИЧЕСТВА АКАДЕМИЧЕСКИХ ЧАСОВ, ВЫДЕЛЕННЫХ НА КОНТАКТНУЮ РАБОТУ ОБУЧАЮЩИХСЯ С ПРЕПОДАВАТЕЛЕМ (ПО ВИДАМ УЧЕБНЫХ ЗАНЯТИЙ) И НА САМОСТОЯТЕЛЬНУЮ РАБОТУ

| кол-во з.е. | Трудоемкость дисциплины | | | | | | | контрольные, расчетно-графические работы, рефераты | курсовые работы (проекты) |
|-------------------------------|-------------------------|--------|------------|--------|----|-------|------|--|---------------------------|
| | часы | | | | | | | | |
| | общая | лекции | практ.зан. | лабор. | СР | зачет | экз. | | |
| <i>очная форма обучения</i> | | | | | | | | | |
| 2 | 72 | 18 | 18 | | 36 | + | | | |
| <i>заочная форма обучения</i> | | | | | | | | | |
| 2 | 72 | 4 | 4 | | 64 | + | | | |

5 СОДЕРЖАНИЕ ДИСЦИПЛИНЫ (МОДУЛЯ), СТРУКТУРИРОВАННОЕ ПО ТЕМАМ (РАЗДЕЛАМ) С УКАЗАНИЕМ ОТВЕДЕННОГО НА НИХ КОЛИЧЕСТВА АКАДЕМИЧЕСКИХ ЧАСОВ И ВИДОВ УЧЕБНЫХ ЗАНЯТИЙ

5.1 Тематический план изучения дисциплины (модуля)

Для студентов очной формы обучения:

| № | Тема | Контактная работа обучающихся с преподавателем | | | Практическая подготовка | Самостоятельная работа |
|----|--|--|-----------------------------|-----------------|-------------------------|------------------------|
| | | лекции | практич. занятия/ др. формы | лаборат. работы | | |
| 1. | Сущность коммуникации в разных социальных сферах. Основные функции и виды коммуникации | 4 | 2 | | | 4 |
| 2. | Специфика вербальной и невербальной коммуникации | 2 | 2 | | | 4 |
| 3. | Эффективное общение | 2 | 2 | | 4 | 4 |
| 4. | Основные коммуникативные барьеры и пути их преодоления в межличностном общении. Стили поведения в конфликтной ситуации | 4 | 4 | | | 4 |
| 5. | Виды и формы взаимодействия студентов, связанных с различными аспектами учебы и жизнедеятельности студентов инвалидов | 4 | 4 | | 4 | 4 |
| 6. | Формы, методы, технологии самопрезентации | 2 | 4 | | 4 | 4 |
| | ИТОГО | 18 | 18 | | | 36 |

Для студентов заочной формы обучения:

| № | Тема | Контактная работа обучающихся с преподавателем | | | Практическая подготовка | Самостоятельная работа |
|--------------|--|--|-----------------------------|-----------------|-------------------------|------------------------|
| | | лекции | практич. занятия/ др. формы | лаборат. работы | | |
| 1. | Сущность коммуникации в разных социальных сферах. Основные функции и виды коммуникации | 0,5 | 0,5 | | | 10 |
| 2. | Специфика вербальной и невербальной коммуникации | 0,5 | 0,5 | | | 10 |
| 3. | Эффективное общение | 0,5 | 0,5 | | 2 | 10 |
| 4. | Основные коммуникативные барьеры и пути их преодоления в межличностном общении. Стили поведения в конфликтной ситуации | 0,5 | 0,5 | | | 10 |
| 5. | Виды и формы взаимодействия студентов, связанных с различными аспектами учебы и жизнедеятельности студентов инвалидов | 1,5 | 1,5 | | | 14 |
| 6. | Формы, методы, технологии самопрезентации | 0,5 | 0,5 | | 2 | 10 |
| ИТОГО | | 4 | 4 | | | 64 |

5.2 Содержание учебной дисциплины (модуля)

Тема 1. Сущность коммуникации в разных социальных сферах. Основные функции и виды коммуникации

Роль коммуникаций в жизни человека. Межличностное общение как предмет научного познания. Структура общения. Общение людей, имеющих нарушения слуха, зрения, речи. Средства, виды, функции коммуникации. Речевые способности и их роль в профессиональном общении.

Деловое общение: содержание, цель, функции. Деловые переговоры: основные стадии, порядок ведения, методы ведения, типы принимаемых решений. Этика дистанционного общения: письма, официальные запросы, телефонное общение, интернет, SMS-сообщения.

Тема 2. Специфика вербальной и невербальной коммуникации

Вербальная коммуникация: специфика, формы, стили, контексты вербальной коммуникации. Невербальная коммуникация: сущность, основные формы и способы.

Тема 3. Эффективное общение

Условия эффективного общения. Восприятие и понимание человека человеком. Типичные ошибки первого впечатления. Обратная связь и стили слушания. Критерии эффективности коммуникации. Принципы построения успешного межличностного общения.

Тема 4. Основные коммуникативные барьеры и пути их преодоления в межличностном общении. Стили поведения в конфликтной ситуации

Основные причины конфликтов в межличностном общении. Барьеры общения в условиях образовательной среды. Сложности межличностного общения лиц, имеющих ограничения здоровья. Барьер речи. Способы организации взаимодействия, пути решения конфликтов.

Понятие о защитных механизмах психики. Поведение в эмоционально напряженных ситуациях: техники, снижающие и повышающие напряжение.

Тема 5. Виды и формы взаимодействия студентов, связанных с различными аспектами учебы и жизнедеятельности студентов инвалидов

Понятие о группе и коллективе. Структура и виды группы. Факторы сплоченности коллектива. Динамические процессы в группе: групповое давление, феномен группомыслия, феномен подчинения авторитету. Виды и формы взаимодействия. Обособление. Диктат. Подчинение. Вызов. Выгода. Соперничество. Сотрудничество. Взаимодействие. Взаимопонимание.

Основные подразделения и сотрудники образовательной организации, в том числе, занимающиеся вопросами сопровождения учебы студентов-инвалидов. Организация учебного процесса в образовательной организации с учетом соблюдения требований федеральных стандартов образования. Формы, виды учебных занятий. Основные трудности и проблемы, встречающиеся у студентов-инвалидов в процессе обучения. Пути их решения.

Тема 6. Формы, методы, технологии самопрезентации

Самопрезентация как управление впечатлением. Виды презентаций. Психологические особенности и этапы подготовки публичного выступления. Секреты успешного публичного выступления.

6 ОБРАЗОВАТЕЛЬНЫЕ ТЕХНОЛОГИИ

Освоение дисциплины предусматривает репродуктивные (информационные лекции, опросы, работа с книгой и т.д.); активные (доклады, работа с информационными ресурсами, решение задач, кейсов и проч.); интерактивные (бизнес-кейсы, групповые дискуссии, тренинги, анализ ситуаций, деловые и ролевые игры, круглые столы, иные) технологии обучения.

7 ПЕРЕЧЕНЬ УЧЕБНО-МЕТОДИЧЕСКОГО ОБЕСПЕЧЕНИЯ ДЛЯ САМОСТОЯТЕЛЬНОЙ РАБОТЫ ОБУЧАЮЩИХСЯ ПО ДИСЦИПЛИНЕ (МОДУЛЮ)

Для организации самостоятельной работы обучающихся по изучению дисциплины «Средства коммуникации в учебной и профессиональной деятельности» кафедрой подготовлены *Методические указания по организации самостоятельной работы и задания для обучающихся.*

Форма контроля самостоятельной работы студентов – проверка на практическом занятии, зачет

8 ОЦЕНОЧНЫЕ МАТЕРИАЛЫ ДЛЯ ПРОВЕДЕНИЯ ТЕКУЩЕГО КОНТРОЛЯ УСПЕВАЕМОСТИ И ПРОМЕЖУТОЧНОЙ АТТЕСТАЦИИ ОБУЧАЮЩИХСЯ ПО ДИСЦИПЛИНЕ (МОДУЛЮ)

Оценка результатов обучения осуществляется в ходе текущего контроля успеваемости и промежуточной аттестации.

Текущий контроль знаний, умений, владений как результат формирования компетенций осуществляется в ходе аудиторных занятий, проводимых по расписанию.

Формы и методы текущего контроля: экспертное наблюдение и оценка результата деятельности обучающегося на учебных занятиях, экспертная оценка выполненных самостоятельных работ, оценка результатов оценочных мероприятий.

Оценочные средства: тест, опрос, доклад, практико-ориентированное задание, творческое задание

| № n/n | Тема | Конкретизированные результаты обучения | Оценочные средства |
|----------|--|---|---|
| 1 | Сущность коммуникации в разных социальных сферах. Основные функции и виды коммуникации | <i>Знать:</i> теоретические основы, структуру и содержание процесса межличностной и деловой коммуникации; <i>Уметь:</i> анализировать процесс межличностной и деловой коммуникации <i>Владеть:</i> навыками построения взаимоотношений в соответствии с коммуникативной ситуацией. | Тест, опрос, практико-ориентированное задание |
| 2 | Специфика вербальной и невербальной коммуникации | <i>Знать:</i> современное состояние развития технических и программных средств коммуникации универсального и специального назначения; <i>Уметь:</i> организовать, учитывая собственные особенности общения, эффективную коммуникативную деятельность языковыми и техническими средствами; <i>Владеть:</i> языковыми и техническими средствами деловой и межличностной коммуникации, учитывая собственные особенности общения. | Тест, практико-ориентированное задание, |
| 3 | Эффективное общение | <i>Знать:</i> методы и способы эффективной коммуникации в устной и письменной формах; <i>Уметь:</i> определять специфику коммуникации в зависимости от ситуации взаимодействия; <i>Владеть:</i> навыками осуществления эффективной коммуникации в процессе совместной профессиональной деятельности коллектива. | Тест, опрос, доклад, практико-ориентированное задание, творческое задание |
| 4. | Основные коммуникативные барьеры и пути их преодоления в межличностном общении. Стили поведения в конфликтной ситуации | <i>Знать:</i> причины возникновения барьеров непонимания в процессе социального взаимодействия и способы их устранения; <i>Уметь:</i> анализировать причины возникновения деструктивных коммуникативных явлений в коллективе; <i>Владеть:</i> навыками прогнозирования и предупреждения деструктивных коммуникативных явлений в коллективе. | Тест, опрос, доклад, практико-ориентированное задание |
| 5 | Виды и формы взаимодействия студентов, связанных с различными аспектами учебы и жизнедеятельности студентов инвалидов | <i>Знать:</i> способы предупреждения конфликтов и выхода из конфликтных ситуаций; <i>Уметь:</i> находить пути преодоления конфликтных ситуаций, встречающихся как в пределах учебной жизни, так и вне ее; <i>Владеть:</i> способами предупреждения конфликтов и разрешения конфликтных ситуаций. | Тест, опрос, практико-ориентированное задание, творческое задание |
| 6 | Формы, методы, технологии самопрезентации | <i>Знать:</i> методы и способы развития персональной коммуникативной компетентности; <i>Уметь:</i> анализировать собственные особенности коммуникативного поведения; <i>Владеть:</i> навыками совершенствования персональной коммуникативной компетентности | Тест, опрос, практико-ориентированное творческое задание |

Промежуточная аттестация по итогам освоения дисциплины проводится в форме *зачета*.

Для осуществления текущего контроля знаний, умений, владений и промежуточной аттестации обучающихся используется комплект оценочных средств по дисциплине.

При реализации дисциплины (модуля) используется балльно-рейтинговая система оценки учебной деятельности в соответствии с Положением о балльно-рейтинговой системе оценки учебной деятельности (учебном рейтинге) обучающихся в ФГБОУ ВО «Уральский государственный горный университет» (СМК ОД.Пл.04-06.222-2021).

Распределение баллов в рамках текущего рейтинга и рейтинга промежуточной аттестации по учебной дисциплине представлены в комплекте оценочных средств по дисциплине.

Полученные значения учебного рейтинга обучающихся по учебной дисциплине в баллах переводятся в оценки, выставляемые по следующей шкале:

| Количество баллов | Отметка за экзамен/ зачёт с оценкой | Отметка о зачёте |
|-------------------|-------------------------------------|------------------|
| 80-100 | Отлично | Зачтено |
| 65-79 | Хорошо | |
| 50-64 | Удовлетворительно | |
| 0-49 | Неудовлетворительно | Не зачтено |

9 МЕТОДИЧЕСКИЕ УКАЗАНИЯ ДЛЯ ОБУЧАЮЩИХСЯ ПО ОСВОЕНИЮ ДИСЦИПЛИНЫ (МОДУЛЯ)

Алгоритм работы студентов для качественного усвоения дисциплины включает в себя следующие действия:

1. Изучение рабочей программы дисциплины, что позволит правильно сориентироваться в системе требований, предъявляемых к студенту со стороны преподавателя.

2. Посещение и конспектирование лекций.

3. Обязательная подготовка к практическим (семинарским) занятиям.

4. Изучение основной и дополнительной литературы, нормативных правовых актов, интернет-источников.

5. Выполнение всех видов самостоятельной работы.

10 ПЕРЕЧЕНЬ УЧЕБНОЙ ЛИТЕРАТУРЫ, НЕОБХОДИМОЙ ДЛЯ ОСВОЕНИЯ ДИСЦИПЛИНЫ (МОДУЛЯ)

10.1 Основная литература

| № п/п | Наименование | Кол-во экз. |
|-------|--|-------------|
| 1. | Бороздина Г.В. Психология и этика деловых отношений [Электронный ресурс] : учебное пособие / Г.В. Бороздина. — Электрон. текстовые данные. — Минск: Республиканский институт профессионального образования (РИПО), 2015. — 228 с. — 978-985-503-500-9. — Режим доступа: http://www.iprbookshop.ru/67604.html | Эл. ресурс |
| 2. | Курганская М.Я. Деловые коммуникации [Электронный ресурс] : курс лекций / М.Я. Курганская. — Электрон. текстовые данные. — М. : Московский гуманитарный университет, 2013. — 121 с. — 978-5-98079-935-9. — Режим доступа: http://www.iprbookshop.ru/22455.htm | Эл. ресурс |
| 3. | Специальная педагогика [Текст] : учеб. пособие для студ. высш. пед. учеб. заведений / Л.И. Аксенова [и др.] под ред. Н.М. Назаровой. — М. : Академия, 2000. — 400 с. https://uchebnikfree.com/pedagogika-spetsialnaya-uchebniki/spetsialnaya-pedagogika-uchebnika.html — ЭБС «IPRbooks» | Эл. ресурс |
| 4. | Специальная психология [Текст] : учеб. пособие для студ. высш. пед. учеб. заведений / В.И. Лубовский [и др.] под ред. В.И. Лубовского. — М. : Академия, 2015. — 464 с http://schzk-omut.ucoz.ru/metoda/book/-Pod_red-V.I.Lubovskogo-Specialnaya_psihologiya-Bo.pdf — ЭБС «IPRbooks» | Эл. ресурс |

10.2 Дополнительная литература

| № п/п | Наименование | Кол-во экз. |
|-------|--|-------------|
| 1 | <i>Деловые коммуникации</i> [Электронный ресурс] : учебное пособие / . — Электрон. текстовые данные. — Ставрополь: Ставропольский государственный аграрный университет, 2013. — 92 с. — 2227-8397. — Режим доступа: http://www.iprbookshop.ru/47297.html | Эл. ресурс |
| 2 | <i>Деловые коммуникации</i> [Электронный ресурс] : учебное пособие / М.Г. Круталевич [и др.]. — Электрон. текстовые данные. — Оренбург: Оренбургский государственный университет, ЭБС АСВ, 2015. — 216 с. — 978-5-7410-1378-6. — Режим доступа: http://www.iprbookshop.ru/61357.html | Эл. ресурс |
| 3 | <i>Деловые коммуникации</i> [Электронный ресурс] : учебное пособие / М.Г. Круталевич [и др.]. — Электрон. текстовые данные. — Оренбург: Оренбургский государственный университет, ЭБС АСВ, 2015. — 216 с. — 978-5-7410-1378-6. — Режим доступа: http://www.iprbookshop.ru/61357.html | Эл. ресурс |
| 4 | <i>Емельянова Е.А.</i> Деловые коммуникации [Электронный ресурс] : учебное пособие / Е.А. Емельянова. — Электрон. текстовые данные. — Томск: Томский государственный университет систем управления и радиоэлектроники, Эль Контент, 2014. — 122 с. — 978-5-4332-0185-9. — Режим доступа: http://www.iprbookshop.ru/72086.html | Эл. ресурс |

10.3 Нормативные правовые акты

1. Об образовании в Российской Федерации [Электронный ресурс]: Федеральный закон от 29 декабря 2012 г. N 273-ФЗ- Режим доступа: ИПС «КонсультантПлюс».
2. Трудовой кодекс РФ [Электронный ресурс]: Федеральный закон от 30.12.2001 № 197-ФЗ (с доп. и изм.). - Режим доступа: ИПС «КонсультантПлюс».

11 ПЕРЕЧЕНЬ РЕСУРСОВ ИНФОРМАЦИОННО – ТЕЛЕКОММУНИКАЦИОННОЙ СЕТИ «ИНТЕРНЕТ», НЕОБХОДИМЫХ ДЛЯ ОСВОЕНИЯ ДИСЦИПЛИНЫ (МОДУЛЯ), СОВРЕМЕННЫХ ПРОФЕССИОНАЛЬНЫХ БАЗ ДАННЫХ, ИНФОРМАЦИОННЫХ СПРАВОЧНЫХ СИСТЕМ

1. Единое окно доступа к образовательным ресурсам: – Режим доступа: <http://window.edu.ru>
2. Министерство труда и социальной защиты Российской Федерации: – Режим доступа: <http://www.rosmintrud.ru>
3. Международная организация труда (МОТ) –Режим доступа:<http://www.ilo.org>
4. Министерство труда и социальной защиты Российской Федерации: – Режим доступа: <https://mintrud.gov.ru/>
5. Международная организация труда (МОТ) – Режим доступа: <https://www.ilo.org/global/lang-en/index.htm>
6. Российский правовой портал – Режим доступа: <http://pravo.gov.ru/>
7. Социальная психология и общество. – Режим доступа: https://psyjournals.ru/social_psy/
8. Journal of Personality and Social Psychology / Журнал психологии личности и социальной психологии. – Режим доступа: <https://www.apa.org/pubs/journals/psp>

12 ПЕРЕЧЕНЬ ЛИЦЕНЗИОННОГО И СВОБОДНО РАСПРОСТРАНЯЕМОГО ПРОГРАММНОГО ОБЕСПЕЧЕНИЯ (В ТОМ ЧИСЛЕ ОТЕЧЕСТВЕННОГО), ИСПОЛЬЗУЕМОГО ПРИ ОСУЩЕСТВЛЕНИИ ОБРАЗОВАТЕЛЬНОГО ПРОЦЕССА ПО ДИСЦИПЛИНЕ (МОДУЛЮ)

1. Microsoft Windows 8 Professional
2. Microsoft Office Professional 2010

3. FineReader 12 Professional

Информационные справочные системы
ИПС «КонсультантПлюс»

Базы данных

Scopus: база данных рефератов и цитирования

<https://www.scopus.com/customer/profile/display.uri>

E-library: электронная научная библиотека: <https://elibrary.ru>

13 ОПИСАНИЕ МАТЕРИАЛЬНО-ТЕХНИЧЕСКОЙ БАЗЫ, НЕОБХОДИМОЙ ДЛЯ ОСУЩЕСТВЛЕНИЯ ОБРАЗОВАТЕЛЬНОГО ПРОЦЕССА ПО ДИСЦИПЛИНЕ (МОДУЛЮ)

Реализация данной учебной дисциплины (модуля) осуществляется с использованием материально-технической базы, обеспечивающей проведение всех видов учебных занятий обучающихся, предусмотренных программой учебной дисциплины (модуля), соответствующей действующим санитарным и противопожарным правилам и нормам.

14 ОСОБЕННОСТИ РЕАЛИЗАЦИИ УЧЕБНОЙ ДИСЦИПЛИНЫ (МОДУЛЯ) ДЛЯ ЛИЦ С ИНВАЛИДНОСТЬЮ И ОГРАНИЧЕННЫМИ ВОЗМОЖНОСТЯМИ ЗДОРОВЬЯ

Освоение дисциплины (модуля) для обучающихся с инвалидностью и ограниченными возможностями здоровья может быть организовано с учётом особенностей их психофизического развития, индивидуальных возможностей и необходимых специальных условий их обучения.

При реализации данной дисциплины (модуля) используются различные образовательные технологии (в том числе дистанционные) с учётом их адаптации для обучающихся с инвалидностью и ограниченными возможностями здоровья в зависимости от вида и характера ограниченных возможностей здоровья обучающихся.

Образовательные технологии используются во всех основных видах учебной работы по дисциплине (модулю) (контактная работа, самостоятельная работа, индивидуальная работа), адаптируются с учётом способностей, особенностей восприятия, готовности к освоению учебного материала, имеющегося индивидуального социально-образовательного опыта обучающихся с инвалидностью и ограниченными возможностями здоровья.

При реализации дисциплины (модуля) конкретные формы и виды самостоятельной и индивидуальной работы обучающихся с инвалидностью и ограниченными возможностями здоровья устанавливаются преподавателем. Выбор форм и видов самостоятельной и индивидуальной работы обучающихся с инвалидностью и обучающихся с ограниченными возможностями здоровья осуществляется с учётом их способностей, особенностей восприятия и готовности к освоению учебного материала.

Обучающиеся из числа лиц с ограниченными возможностями здоровья и с инвалидностью при необходимости обеспечиваются печатными и (или) электронными образовательными ресурсами (учебники, учебные пособия, материалы для самостоятельной работы и т.д.) в формах, адаптированных к ограничениям их здоровья и восприятия информации:

для лиц с нарушениями зрения:

- в печатной форме увеличенным шрифтом;
- в форме электронного документа;

- для лиц с нарушениями слуха:
- в печатной форме;
 - в форме электронного документа;
- для лиц с нарушениями опорно-двигательного аппарата:
- в печатной форме;
 - в форме электронного документа.

Данный перечень может быть конкретизирован в зависимости от контингента обучающихся.

Проведение текущего контроля успеваемости и промежуточной аттестации (конкретные формы и процедуры) для обучающихся с инвалидностью и ограниченными возможностями здоровья по дисциплине (модулю) устанавливается ФГБОУ ВО «УГГУ» самостоятельно с учётом ограничений их здоровья и доводятся до сведения обучающихся в сроки, определённые в локальных актах университета.

Процедура проведения промежуточной аттестации для обучающихся с инвалидностью и ограниченными возможностями здоровья при необходимости устанавливается с учётом индивидуальных психофизических особенностей (устно, письменно на бумаге, письменно на компьютере, в форме тестирования и т.п.). При необходимости предусматривается увеличение времени на подготовку к промежуточной аттестации, а также предоставляется дополнительное время для подготовки ответа в ходе промежуточной аттестации. При необходимости промежуточная аттестация может проводиться в несколько этапов. Возможно установление индивидуальных графиков проведения текущего контроля успеваемости и прохождения промежуточной аттестации.

Учебно-методические материалы для проведения текущего контроля успеваемости и промежуточной аттестации предоставляются в формах с учётом особенностей их психофизического развития, индивидуальных возможностей к восприятию информации.

Освоение дисциплины (модуля) и проведение процедуры оценивания результатов обучения обучающихся с инвалидностью и ограниченными возможностями здоровья предусматривает (в случае необходимости) использование специальных технических средств, необходимых им в связи с их индивидуальными особенностями. Эти средства могут быть предоставлены университетом, могут использоваться собственные технические средства.

Каждый обучающийся из числа лиц с инвалидностью и ограниченными возможностями здоровья в течение всего периода обучения при необходимости будет обеспечен индивидуальным неограниченным доступом к электронной информационно-образовательной среде УГГУ с использованием специальных технических и программных средств, содержащей электронные образовательные ресурсы, перечисленные в данной рабочей программе дисциплины (модуля) и иметь доступ к необходимому программному обеспечению, адаптированному для обучающихся инвалидов и обучающихся с ограниченными возможностями здоровья.

МИНОБРНАУКИ РОССИИ

ФГБОУ ВО «Уральский государственный горный университет»



УТВЕРЖДАЮ

профессор по учебно-методическому
комплексу
С.А. Упоров

РАБОЧАЯ ПРОГРАММА ДИСЦИПЛИНЫ (МОДУЛЯ)

**ФТД.03 ОСНОВЫ СОЦИАЛЬНОЙ АДАПТАЦИИ И
ПРАВОВЫХ ЗНАНИЙ**

Специальность

21.05.04 Горное дело

Направленность (профиль)

Маркишейдерское дело

год набора: 2022

Одобрена на заседании кафедры

Управление персоналом

(название кафедры)

Зав.кафедрой

Ветош

(подпись)

Ветошкина Т. А.

(Фамилия И.О.)

Протокол № 1 от 16.09.2021

(Дата)

Рассмотрена методической комиссией

Горно-технологического факультета

(название факультета)

Председатель

Колчина

(подпись)

Колчина Н.В.

(Фамилия И.О.)

Протокол № 2 от 08.10.2021

(Дата)

Екатеринбург

Автор: Полянок О.В., к.пс.н., доцент

**Рабочая программа дисциплины (модуля) согласована с выпускающей кафедрой
маркшейдерского дела**

Заведующий кафедрой



подпись

А.В.Жабко

И.О. Фамилия

Аннотация рабочей программы дисциплины (модуля) Основы социальной адаптации и правовых знаний

Трудоемкость дисциплины (модуля): 2 з.е., 72 часа.

Форма промежуточной аттестации – зачёт.

Цель дисциплины (модуля): формирование у студентов теоретических знаний и практических умений, и навыков реализации инклюзивной профессиональной и социальной деятельности.

Компетенции, формируемые в процессе изучения дисциплины (модуля):

универсальные

- способен принимать обоснованные экономические решения в различных областях жизнедеятельности (УК-10).

Результат изучения дисциплины (модуля):

Знать:

- правовые основы, относящиеся к правам инвалидов, социального обеспечения;
- психологические особенности личности и поведения людей с ограниченными возможностями здоровья, с лицами из числа инвалидов;
- особенности современного рынка труда в отрасли/ регионе;
- критерии эффективного поведения на рынке труда;

Уметь:

- применять правовые нормы, относящиеся к правам инвалидов в профессиональной деятельности;
- выстраивать и осуществлять совместную профессиональную деятельность;
- прогнозировать изменения рынка труда в зависимости от экономической ситуации в отрасли/ регионе;
- анализировать собственную позицию на рынке труда в зависимости от экономической ситуации;

Владеть:

- правовыми нормами, относящиеся к правам инвалидов, в различных сферах профессиональной деятельности;
- навыками реализации профессиональной деятельности с учетом личностных особенностей и ограничения возможностей здоровья;
- навыками оценки состояния рынка труда в условиях определенной экономической ситуации;
- навыки активной самопрезентации и поведения на рынке труда с учетом экономической ситуации.

1 ЦЕЛИ ОСВОЕНИЯ ДИСЦИПЛИНЫ (МОДУЛЯ)

Целью освоения учебной дисциплины (модуля) «Основы социальной адаптации и правовых знаний» является формирование у студентов теоретических знаний и практических умений, и навыков реализации инклюзивной профессиональной и социальной деятельности.

Для достижения указанной цели необходимо:

- *формирование* у студентов с ограниченными возможностями здоровья и мотивации и личностных механизмов непрерывного самообразования и профессионального саморазвития;

- *овладение* обучающимися с ограниченными возможностями здоровья и инвалидами согласованными позитивными действиями в коллективе и взаимодействиями в совместной социокультурной и профессиональной деятельности коллектива;

- *овладение* обучающимися с ограниченными возможностями здоровья и инвалидами приемами адекватного применения норм закона, относящимся к правам инвалидов, и правовыми механизмами при защите прав в различных жизненных и профессиональных ситуациях.

2 ПЕРЕЧЕНЬ ПЛАНИРУЕМЫХ РЕЗУЛЬТАТОВ ОБУЧЕНИЯ ПО ДИСЦИПЛИНЕ (МОДУЛЮ)

Результаты освоения дисциплины (модуля) «Основы социальной адаптации и правовых знаний» и формируемые у обучающихся компетенции определены в таблице 2.1

Таблица 2.1 Формируемые компетенции и результаты обучения

| Код и наименование компетенции | Результаты обучения | | Код и наименование индикатора достижения компетенции |
|--|---------------------|--|--|
| 1 | | 2 | 3 |
| УК-10. Способен принимать обоснованные экономические решения в различных областях жизнедеятельности | знать | - правовые основы, относящиеся к правам инвалидов, социального обеспечения; - психологические особенности личности и поведения людей с ограниченными возможностями здоровья, с лицами из числа инвалидов - особенности современного рынка труда в отрасли/ регионе; - критерии эффективного поведения на рынке труда; | УК-10.1. Понимает основные проблемы, базовые принципы и законы функционирования экономики, роль государства в экономическом развитии |
| | уметь | - применять правовые нормы, относящиеся к правам инвалидов в профессиональной деятельности; - выстраивать и осуществлять совместную профессиональную деятельность; - прогнозировать изменения рынка труда в зависимости от экономической ситуации в отрасли/ регионе; - анализировать собственную позицию на рынке труда в зависимости от экономической ситуации; | |
| | владеть | - правовыми нормами, относящиеся к правам инвалидов, в различных сферах профессиональной деятельности; - навыками реализации профессиональной деятельности с учетом личностных особенностей и ограничения возможностей здоровья; - навыками оценки состояния рынка труда в условиях определенной экономической ситуации; - навыки активной самопрезентации и поведения на рынке труда с учетом экономической ситуации | |

3 МЕСТО ДИСЦИПЛИНЫ (МОДУЛЯ) В СТРУКТУРЕ ОБРАЗОВАТЕЛЬНОЙ ПРОГРАММЫ

Дисциплина (модуль) «Основы социальной адаптации и правовых знаний» является факультативной дисциплиной части, формируемой участниками образовательных отношений, Блока ФТД «Факультативные дисциплины» по направлению подготовки учебного плана по направлению подготовки 21.05.04 Горное дело, специализации «Маркшейдерское дело».

4 ОБЪЕМ ДИСЦИПЛИНЫ (МОДУЛЯ) В ЗАЧЕТНЫХ ЕДИНИЦАХ С УКАЗАНИЕМ КОЛИЧЕСТВА АКАДЕМИЧЕСКИХ ЧАСОВ, ВЫДЕЛЕННЫХ НА КОНТАКТНУЮ РАБОТУ ОБУЧАЮЩИХСЯ С ПРЕПОДАВАТЕЛЕМ (ПО ВИДАМ УЧЕБНЫХ ЗАНЯТИЙ) И НА САМОСТОЯТЕЛЬНУЮ РАБОТУ

| кол-во з.е. | Трудоемкость дисциплины | | | | | | | контрольные, расчетно-графические работы, рефераты | курсовые работы (проекты) |
|-------------------------------|-------------------------|--------|------------|--------|----|-------|------|--|---------------------------|
| | часы | | | | | | | | |
| | общая | лекции | практ.зан. | лабор. | СР | зачет | экз. | | |
| <i>очная форма обучения</i> | | | | | | | | | |
| 2 | 72 | 18 | 18 | | 36 | + | | | |
| <i>заочная форма обучения</i> | | | | | | | | | |
| 2 | 72 | 4 | 4 | | 64 | + | | | |

5 СОДЕРЖАНИЕ ДИСЦИПЛИНЫ (МОДУЛЯ), СТРУКТУРИРОВАННОЕ ПО ТЕМАМ (РАЗДЕЛАМ) С УКАЗАНИЕМ ОТВЕДЕННОГО НА НИХ КОЛИЧЕСТВА АКАДЕМИЧЕСКИХ ЧАСОВ И ВИДОВ УЧЕБНЫХ ЗАНЯТИЙ

5.1 Тематический план изучения дисциплины (модуля)

Для студентов очной формы обучения:

| № | Тема | Контактная работа обучающихся с преподавателем | | | Практическая подготовка | Самостоятельная работа |
|----|---|--|-----------------------------|-----------------|-------------------------|------------------------|
| | | лекции | практич. занятия/ др. формы | лаборат. работы | | |
| 1. | Социальная адаптация. Психика и организм человека | 4 | 4 | | 4 | 10 |
| 2. | Профессиональная адаптация. Профессиональное самоопределение и развитие | 6 | 6 | | 4 | 12 |
| 3. | Основы правовых знаний. Социально-экономическая адаптация инвалидов | 6 | 6 | | | 10 |
| 4 | ИТОГО | 16 | 16 | | | 40 |

Для студентов заочной формы обучения:

| № | Тема | Контактная работа обучающихся с преподавателем | | | Практическая подготовка | Самостоятельная работа |
|----|---|--|-----------------------------|-----------------|-------------------------|------------------------|
| | | лекции | практич. занятия/ др. формы | лаборат. работы | | |
| 1. | Социальная адаптация. Психика и организм человека | 1 | 1 | | 2 | 21 |
| 2. | Профессиональная адаптация. Профессиональное самоопределение и развитие | 2 | 2 | | 2 | 22 |
| 3. | Основы правовых знаний. Социально-экономическая адаптация инвалидов | 1 | 1 | | | 21 |
| 4 | ИТОГО | 4 | 4 | | | 64 |

5.2 Содержание учебной дисциплины (модуля)

Тема 1. Социальная адаптация. Психика и организм человека

Виды и закономерности ощущения, восприятия, внимания, памяти. Виды, свойства внимания и его роль в профессиональной деятельности. Приемы развития внимания. Виды, нарушения и приемы развития памяти. Виды, процессы и методы развития мышления. Учет особенностей мышления при выборе профессии. Виды воображения, его значение при выборе профессиональной деятельности. Речь, эмоции и чувства, их роль в жизни и профессиональной деятельности человека. Как управлять своими эмоциями. Волевая регуляция поведения человека. Характер и проблемы его формирования. Влияние профессии на характер и на общение. Самооценка и уровень притязаний. Понятие направленности личности. Познание задатков и способностей. Общие и специальные способности. Способности и успешность деятельности. Развитие способностей. Учет особенностей свойств личности при выборе профессии. Личностные противопоказания к выбору профессии.

Тема 2. Профессиональная адаптация. Профессиональное самоопределение и развитие

Профессия, специальность, специализация. Основные классификации профессий. Этапы профессионального становления личности: оптация, профессиональная подготовка, профессиональная адаптация, профессионализм, мастерство. Мотивы профессиональной деятельности на каждом из этапов профессионального становления; формирование самооценки, идентичности, уровня притязаний. Постановка жизненных и профессиональных целей. Проблемы и факторы выбора профессии. Профессиональная пригодность и непригодность. Правильные ориентиры. Личностные регуляторы выбора профессии. Профессиональное самоопределение на разных стадиях возрастного развития человека. Особенности развития когнитивных и волевых качеств. Особенности формирования самооценки. Формы, методы, технологии самопрезентации при трудоустройстве.

Тема 3. Основы правовых знаний. Социально-экономическая адаптация инвалидов

Социализация человека в сферах деятельности, общения, самосознания. Понятие социальной адаптации, ее этапы, механизмы, условия. Социальные нормы, социальные роли. Общение как условие удовлетворения личности.

Функции социальной политики в отношении инвалидов. Социально-экономические проблемы адаптации инвалидов. Опыт развитых стран. Отечественный опыт поддержки инвалидов. Особенности современного рынка труда и критерии эффективного поведения на рынке труда. Оценки состояния рынка труда в условиях определенной экономической

ситуации. Самопрезентация и поведения на рынке труда с учетом экономической ситуации.

Способы преодоления коммуникативных барьеров. Роль коммуникации для психологической совместимости в коллективе. Конвенция ООН о правах инвалидов. Конституция Российской Федерации. Гражданский кодекс РФ в части статей о гражданских правах инвалидов. Трудовой кодекс в части статей о трудовых правах инвалидов. Федеральный Закон «О социальной защите инвалидов в Российской Федерации». Медико-социальная экспертиза. Порядок и условия установления инвалидности. Реабилитация инвалидов. Индивидуальная программа реабилитации или абилитации инвалида. Основные гарантии инвалидам в области социальной защиты и образования. Трудоустройство инвалидов. Обеспечение доступности высшего образования для инвалидов.

6 ОБРАЗОВАТЕЛЬНЫЕ ТЕХНОЛОГИИ

Освоение дисциплины предусматривает репродуктивные (информационные лекции, опросы, работа с книгой и т.д.); активные (доклады, работа с информационными ресурсами, решение задач, кейсов и проч.); интерактивные (бизнес-кейсы, групповые дискуссии, тренинги, анализ ситуаций, деловые и ролевые игры, круглые столы, иные) технологии обучения.

7 ПЕРЕЧЕНЬ УЧЕБНО-МЕТОДИЧЕСКОГО ОБЕСПЕЧЕНИЯ ДЛЯ САМОСТОЯТЕЛЬНОЙ РАБОТЫ ОБУЧАЮЩИХСЯ ПО ДИСЦИПЛИНЕ (МОДУЛЮ)

Для организации самостоятельной работы обучающихся по изучению дисциплины «Основы социальной адаптации и правовых знаний» кафедрой подготовлены *Методические указания по организации самостоятельной работы и задания для обучающихся.*

Форма контроля самостоятельной работы студентов – проверка на практическом занятии, зачет

8 ОЦЕНОЧНЫЕ МАТЕРИАЛЫ ДЛЯ ПРОВЕДЕНИЯ ТЕКУЩЕГО КОНТРОЛЯ УСПЕВАЕМОСТИ И ПРОМЕЖУТОЧНОЙ АТТЕСТАЦИИ ОБУЧАЮЩИХСЯ ПО ДИСЦИПЛИНЕ (МОДУЛЮ)

Оценка результатов обучения осуществляется в ходе текущего контроля успеваемости и промежуточной аттестации.

Текущий контроль знаний, умений, владений как результат формирования компетенций осуществляется в ходе аудиторных занятий, проводимых по расписанию.

Формы и методы текущего контроля: экспертное наблюдение и оценка результата деятельности обучающегося на учебных занятиях, экспертная оценка выполненных самостоятельных работ, оценка результатов оценочных мероприятий.

Оценочные средства: тест, опрос, доклад, практико-ориентированное задание, творческое задание.

| № п/п | Тема | Конкретизированные результаты обучения | Оценочные средства |
|----------|---|--|--|
| 1 | Социальная адаптация. Психика и организм человека | <i>Знать:</i> психологические особенности личности и поведения людей с ограниченными возможностями здоровья, с лицами из числа инвалидов; <i>Уметь:</i> выстраивать и осуществлять совместную профессиональную деятельность; <i>Владеть:</i> навыками реализации профессиональной деятельности с учетом личностных особенностей и ограничения возможностей здоровья | Тест, опрос, практико-ориентированное задание |
| 2 | Профессиональная адаптация. Профессиональное самоопределение и развитие | <i>Знать:</i> особенности современного рынка труда в отрасли/регионе; критерии эффективного поведения на рынке труда; <i>Уметь:</i> прогнозировать изменения рынка труда в зависимости от экономической ситуации в отрасли/регионе; анализировать собственную позицию на рынке труда в зависимости от экономической ситуации; <i>Владеть:</i> навыками оценки состояния рынка труда в условиях определенной экономической ситуации; навыки активной самопрезентации и поведения на рынке труда с учетом экономической ситуации. | Тест, практико-ориентированное задание, творческое задание |
| 3 | Основы правовых знаний. Социально-экономическая адаптация инвалидов | <i>Знать:</i> правовые основы, относящиеся к правам инвалидов, социального обеспечения; <i>Уметь:</i> применять правовые нормы, относящиеся к правам инвалидов в профессиональной деятельности; <i>Владеть:</i> правовыми нормами, относящиеся к правам инвалидов, в различных сферах профессиональной деятельности | Тест, опрос, доклад, практико-ориентированное задание |

Промежуточная аттестация по итогам освоения дисциплины проводится в форме зачета.

Для осуществления текущего контроля знаний, умений, владений и промежуточной аттестации обучающихся используется комплект оценочных средств по дисциплине.

При реализации дисциплины (модуля) используется балльно-рейтинговая система оценки учебной деятельности в соответствии с Положением о балльно-рейтинговой системе оценки учебной деятельности (учебном рейтинге) обучающихся в ФГБОУ ВО «Уральский государственный горный университет» (СМК ОД.Пл.04-06.222-2021).

Распределение баллов в рамках текущего рейтинга и рейтинга промежуточной аттестации по учебной дисциплине представлены в комплекте оценочных средств по дисциплине.

Полученные значения учебного рейтинга обучающихся по учебной дисциплине в баллах переводятся в оценки, выставляемые по следующей шкале:

| Количество баллов | Отметка за экзамен/ зачёт с оценкой | Отметка о зачёте |
|-------------------|-------------------------------------|------------------|
| 80-100 | Отлично | Зачтено |
| 65-79 | Хорошо | |
| 50-64 | Удовлетворительно | |
| 0-49 | Неудовлетворительно | Не зачтено |

9 МЕТОДИЧЕСКИЕ УКАЗАНИЯ ДЛЯ ОБУЧАЮЩИХСЯ ПО ОСВОЕНИЮ ДИСЦИПЛИНЫ (МОДУЛЯ)

Алгоритм работы студентов для качественного усвоения дисциплины включает в себя следующие действия:

1. Изучение рабочей программы дисциплины, что позволит правильно сориентироваться в системе требований, предъявляемых к студенту со стороны преподавателя.
2. Посещение и конспектирование лекций.
3. Обязательная подготовка к практическим (семинарским) занятиям.
4. Изучение основной и дополнительной литературы, нормативных правовых актов, интернет-источников.
5. Выполнение всех видов самостоятельной работы.

10 ПЕРЕЧЕНЬ УЧЕБНОЙ ЛИТЕРАТУРЫ, НЕОБХОДИМОЙ ДЛЯ ОСВОЕНИЯ ДИСЦИПЛИНЫ (МОДУЛЯ)

10.1 Основная литература

| № п/п | Наименование | Кол-во экз. |
|-------|--|-------------|
| 1 | Ветошкина Т.А., Шнайдер Н.В., Полянок О.В. Социология и психология управления. Екатеринбург, 2013. | 80 |
| 2 | Райзберг Б.А. Психологическая экономика: учебное пособие. М.: ИНФРА-М, 2005. | 2 |
| 3 | Ефремов Е.Г. Основы психологии труда и профессиональной психологии [Электронный ресурс]: учебное пособие/ Ефремов Е.Г., Новиков Ю.Т.— Электрон. текстовые данные.— Омск: Омский государственный университет им. Ф.М. Достоевского, 2010.— 352 с.— Режим доступа: http://www.iprbookshop.ru/24911.html .— ЭБС «IPRbooks» | Эл. ресурс |
| 4 | Зеер Э.Ф. Психология профессий [Электронный ресурс]: учебное пособие для студентов вузов/ Зеер Э.Ф.— Электрон. текстовые данные.— М.: Академический Проект, Фонд «Мир», 2015.— 336 с.— Режим доступа: http://www.iprbookshop.ru/36853.html .— ЭБС «IPRbooks» | Эл. ресурс |
| 5 | Основы права [Электронный ресурс] : учебник для студентов неюридических направлений подготовки / Р.Г. Мумладзе [и др.]. — Электрон. текстовые данные. — М. : Русайнс, 2016. — 357 с. — 978-5-4365-0890-0. — Режим доступа: http://www.iprbookshop.ru/61634.html | Эл. ресурс |
| 6 | Смольникова Л.В. Психология [Электронный ресурс] : учебное пособие для студентов всех направлений / Л.В. Смольникова. — Электрон. текстовые данные. — Томск: Томский государственный университет систем управления и радиоэлектроники, 2016. — 337 с. — 2227-8397. — Режим доступа: http://www.iprbookshop.ru/72361.html | Эл. ресурс |
| 7 | Социальная психология [Электронный ресурс] : учебное пособие для студентов вузов / А.Н. Сухов [и др.]. — 7-е изд. — Электрон. текстовые данные. — М. : ЮНИТИ-ДАНА, 2017. — 615 с. — 978-5-238-02192-8. — Режим доступа: http://www.iprbookshop.ru/71051.html | Эл. ресурс |
| 8. | Специальная педагогика [Текст] : учеб. пособие для студ. высш. пед. учеб. заведений / Л.И. Аксенова [и др.] под ред. Н.М. Назаровой. – М. : Академия, 2000. – 400 с. https://uchebnikfree.com/pedagogika-spetsialnaya-uchebniki/spetsialnaya-pedagogika-uchebnika.html — ЭБС «IPRbooks» | Эл. ресурс |
| 9. | Специальная психология [Текст] : учеб. пособие для студ. высш. пед. учеб. заведений / В.И. Лубовский [и др.] под ред. В.И. Лубовского. – М. : Академия, 2015. – 464 с http://schzk-omut.ucoz.ru/metoda/book/-Pod_red-V.I.Lubovskogo-Specialnaya_psihologiya-Bo.pdf — ЭБС «IPRbooks» | Эл. ресурс |

10.2 Дополнительная литература

| № п/п | Наименование | Кол-во экз. |
|-------|---|-------------|
| 1 | Корягина Н. А. Психология общения : учебник и практикум / Н. А. Корягина, Н. В. Антонова, С. В. Овсянникова ; Национальный исследовательский университет "Высшая школа экономики". - Москва : Юрайт, 2015. - 441 с. | 2 |
| 2 | Хухлаева О. В. Психологическое консультирование и психологическая коррекция : учебник и практикум / О. В. Хухлаева, О. Е. Хухлаев ; Московский городской психолого-педагогический университет. - Москва : Юрайт, 2015. - 424 с. | 2 |

| | | |
|---|---|------------|
| 3 | Бодров В.А. Психология профессиональной пригодности [Электронный ресурс]: учебное пособие для вузов/ Бодров В.А.— Электрон. текстовые данные.— М.: Пер Сэ, 2006.— 512 с.— Режим доступа: http://www.iprbookshop.ru/7393.html .— ЭБС «IPRbooks» | Эл. ресурс |
| 4 | Основы права [Электронный ресурс] : учебник / Л.И. Гущина [и др.]. — Электрон. текстовые данные. — СПб. : Юридический центр Пресс, 2015. — 147 с. — 978-5-94201-716-3. — Режим доступа: http://www.iprbookshop.ru/77116.html | Эл. ресурс |
| 5 | Козлова Э.М. Социальная психология [Электронный ресурс] : учебное пособие / Э.М. Козлова, С.В. Нищитенко. — Электрон. текстовые данные. — Ставрополь: Северо-Кавказский федеральный университет, 2017. — 170 с. — 2227-8397. — Режим доступа: http://www.iprbookshop.ru/75597.html | Эл. ресурс |
| 6 | Шарипов Ф.В. Педагогика и психология высшей школы [Электронный ресурс] : учебное пособие / Ф.В. Шарипов. — Электрон. текстовые данные. — М. : Логос, 2016. — 448 с. — 978-5-98704-587-9. — Режим доступа: http://www.iprbookshop.ru/66421.html | Эл. ресурс |

10.3 Нормативные правовые акты

1. Об образовании в Российской Федерации [Электронный ресурс]: Федеральный закон от 29 декабря 2012 г. N 273-ФЗ- Режим доступа: ИПС «КонсультантПлюс».
2. О ратификации Конвенции о правах инвалидов [Электронный ресурс]: Федеральный закон от 03 мая 2012 г. №46-ФЗ- Режим доступа: ИПС «КонсультантПлюс».
3. О социальной защите инвалидов в РФ [Электронный ресурс]: Федеральный закон от 24 нояб. 1995 г. № 181-ФЗ (с доп. и изм.). - Режим доступа: ИПС «КонсультантПлюс».
4. Трудовой кодекс РФ [Электронный ресурс]: Федеральный закон от 30.12.2001 № 197-ФЗ (с доп. и изм.). - Режим доступа: ИПС «КонсультантПлюс».

11 ПЕРЕЧЕНЬ РЕСУРСОВ ИНФОРМАЦИОННО – ТЕЛЕКОММУНИКАЦИОННОЙ СЕТИ «ИНТЕРНЕТ», НЕОБХОДИМЫХ ДЛЯ ОСВОЕНИЯ ДИСЦИПЛИНЫ (МОДУЛЯ), СОВРЕМЕННЫХ ПРОФЕССИОНАЛЬНЫХ БАЗ ДАННЫХ, ИНФОРМАЦИОННЫХ СПРАВОЧНЫХ СИСТЕМ

1. Единое окно доступа к образовательным ресурсам: – Режим доступа: <http://window.edu.ru>
2. Министерство труда и социальной защиты Российской Федерации: – Режим доступа: <http://www.rosmintrud.ru>
3. Международная организация труда (МОТ) –Режим доступа:<http://www.ilo.org>
4. Министерство труда и социальной защиты Российской Федерации: – Режим доступа: <https://mintrud.gov.ru/>
5. Международная организация труда (МОТ) – Режим доступа: <https://www.ilo.org/global/lang--en/index.htm>
6. Российский правовой портал – Режим доступа: <http://pravo.gov.ru/>
7. Социальная психология и общество. – Режим доступа: https://psyjournals.ru/social_psy/
8. Journal of Personality and Social Psychology / Журнал психологии личности и социальной психологии. – Режим доступа: <https://www.apa.org/pubs/journals/psp>

12 ПЕРЕЧЕНЬ ЛИЦЕНЗИОННОГО И СВОБОДНО РАСПРОСТРАНЯЕМОГО ПРОГРАММНОГО ОБЕСПЕЧЕНИЯ (В ТОМ ЧИСЛЕ ОТЕЧЕСТВЕННОГО), ИСПОЛЬЗУЕМОГО ПРИ ОСУЩЕСТВЛЕНИИ ОБРАЗОВАТЕЛЬНОГО ПРОЦЕССА ПО ДИСЦИПЛИНЕ (МОДУЛЮ)

1. Microsoft Windows 8 Professional
2. Microsoft Office Professional 2010

Базы данных

Scopus: база данных рефератов и цитирования

<https://www.scopus.com/customer/profile/display.uri>

E-library: электронная научная библиотека: <https://elibrary.ru>

13 ОПИСАНИЕ МАТЕРИАЛЬНО-ТЕХНИЧЕСКОЙ БАЗЫ, НЕОБХОДИМОЙ ДЛЯ ОСУЩЕСТВЛЕНИЯ ОБРАЗОВАТЕЛЬНОГО ПРОЦЕССА ПО ДИСЦИПЛИНЕ (МОДУЛЮ)

Реализация данной учебной дисциплины (модуля) осуществляется с использованием материально-технической базы, обеспечивающей проведение всех видов учебных занятий обучающихся, предусмотренных программой учебной дисциплины (модуля), соответствующей действующим санитарным и противопожарным правилам и нормам.

14 ОСОБЕННОСТИ РЕАЛИЗАЦИИ УЧЕБНОЙ ДИСЦИПЛИНЫ (МОДУЛЯ) ДЛЯ ЛИЦ С ИНВАЛИДНОСТЬЮ И ОГРАНИЧЕННЫМИ ВОЗМОЖНОСТЯМИ ЗДОРОВЬЯ

Освоение дисциплины (модуля) для обучающихся с инвалидностью и ограниченными возможностями здоровья может быть организовано с учётом особенностей их психофизического развития, индивидуальных возможностей и необходимых специальных условий их обучения.

При реализации данной дисциплины (модуля) используются различные образовательные технологии (в том числе дистанционные) с учётом их адаптации для обучающихся с инвалидностью и ограниченными возможностями здоровья в зависимости от вида и характера ограниченных возможностей здоровья обучающихся.

Образовательные технологии используются во всех основных видах учебной работы по дисциплине (модулю) (контактная работа, самостоятельная работа, индивидуальная работа), адаптируются с учётом способностей, особенностей восприятия, готовности к освоению учебного материала, имеющегося индивидуального социально-образовательного опыта обучающихся с инвалидностью и ограниченными возможностями здоровья.

При реализации дисциплины (модуля) конкретные формы и виды самостоятельной и индивидуальной работы обучающихся с инвалидностью и ограниченными возможностями здоровья устанавливаются преподавателем. Выбор форм и видов самостоятельной и индивидуальной работы обучающихся с инвалидностью и обучающихся с ограниченными возможностями здоровья осуществляется с учётом их способностей, особенностей восприятия и готовности к освоению учебного материала.

Обучающиеся из числа лиц с ограниченными возможностями здоровья и с инвалидностью при необходимости обеспечиваются печатными и (или) электронными образовательными ресурсами (учебники, учебные пособия, материалы для самостоятельной работы и т.д.) в формах, адаптированных к ограничениям их здоровья и восприятия информации:

для лиц с нарушениями зрения:

- в печатной форме увеличенным шрифтом;
- в форме электронного документа;

- для лиц с нарушениями слуха:
- в печатной форме;
 - в форме электронного документа;
- для лиц с нарушениями опорно-двигательного аппарата:
- в печатной форме;
 - в форме электронного документа.

Данный перечень может быть конкретизирован в зависимости от контингента обучающихся.

Проведение текущего контроля успеваемости и промежуточной аттестации (конкретные формы и процедуры) для обучающихся с инвалидностью и ограниченными возможностями здоровья по дисциплине (модулю) устанавливается ФГБОУ ВО «УГГУ» самостоятельно с учётом ограничений их здоровья и доводятся до сведения обучающихся в сроки, определённые в локальных актах университета.

Процедура проведения промежуточной аттестации для обучающихся с инвалидностью и ограниченными возможностями здоровья при необходимости устанавливается с учётом индивидуальных психофизических особенностей (устно, письменно на бумаге, письменно на компьютере, в форме тестирования и т.п.). При необходимости предусматривается увеличение времени на подготовку к промежуточной аттестации, а также предоставляется дополнительное время для подготовки ответа в ходе промежуточной аттестации. При необходимости промежуточная аттестация может проводиться в несколько этапов. Возможно установление индивидуальных графиков проведения текущего контроля успеваемости и прохождения промежуточной аттестации.

Учебно-методические материалы для проведения текущего контроля успеваемости и промежуточной аттестации предоставляются в формах с учётом особенностей их психофизического развития, индивидуальных возможностей к восприятию информации.

Освоение дисциплины (модуля) и проведение процедуры оценивания результатов обучения обучающихся с инвалидностью и ограниченными возможностями здоровья предусматривает (в случае необходимости) использование специальных технических средств, необходимых им в связи с их индивидуальными особенностями. Эти средства могут быть предоставлены университетом, могут использоваться собственные технические средства.

Каждый обучающийся из числа лиц с инвалидностью и ограниченными возможностями здоровья в течение всего периода обучения при необходимости будет обеспечен индивидуальным неограниченным доступом к электронной информационно-образовательной среде УГГУ с использованием специальных технических и программных средств, содержащей электронные образовательные ресурсы, перечисленные в данной рабочей программе дисциплины (модуля) и иметь доступ к необходимому программному обеспечению, адаптированному для обучающихся инвалидов и обучающихся с ограниченными возможностями здоровья.