

МИНОБРНАУКИ РОССИИ

ФГБОУ ВО «Уральский государственный горный университет»



УТВЕРЖДАЮ  
Проректор по учебно-методическому  
комплексу С.А. Упоров

**РАБОЧАЯ ПРОГРАММА ДИСЦИПЛИНЫ (МОДУЛЯ)**

**Б1.В.10 ТЕОРИЯ ГОРЕНИЯ И ВЗРЫВА**

Направление подготовки  
**20.03.01 Техносферная безопасность**

Направленность (профиль)  
**Безопасность технологических процессов и производств**


год набора: 2022

Одобрена на заседании кафедры

Геологии и защиты в чрезвычайных  
ситуациях

(название кафедры)

Зав. кафедрой

  
(подпись)

Стороженко Л.А.

(Фамилия И.О.)

Протокол № 1 от 09.09.2021

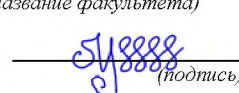
(Дата)

Рассмотрена методической комиссией

Горно-технологического факультета

(название факультета)

Председатель

  
(подпись)

Колчина Н.В.

(Фамилия И.О.)

Протокол № 2 от 08.10.2021

(Дата)

Екатеринбург

Автор: [Потапов В.Я. профессор, д.т.н., Потапов В.В., доцент, к.т.н.]

**Рабочая программа дисциплины согласована с выпускающей кафедрой  
Безопасности горного производства.**

Заведующий кафедрой



В.А. Елохин



## **Аннотация рабочей программы дисциплины Теория горения и взрыва**

**Трудоемкость дисциплины:** 3 з.е., 108 часов.

**Цель дисциплины:** формирование у студентов основных понятий теории горения и взрыва, научных фактов, законов и ведущих идей, составляющих основу трудовой деятельности специалиста в области техносферной безопасности, обеспечение безопасности человека в современном мире, сохранение жизни и здоровья человека за счет использования технических средств, методов контроля и прогнозирования.

### **Компетенции, формируемые в процессе изучения дисциплины:**

*профессиональные*

- способен осуществлять противопожарный режим на объекте экономики (ПК-1.6).

### **Результат изучения дисциплины:**

*Знать:*

- физико-химические основы горения, теории горения, взрыва;
- основы процессов горения, необходимые и достаточные условия возникновения распространения и прекращения горения;
- условия перехода горения в детонацию

*Уметь:*

- прогнозировать возможность, самопроизвольность и направление протекания химических реакций;
- определять термодинамические характеристики химических реакций и равновесные концентрации веществ;
- рассчитывать и оценивать энергетические эффекты и пожароопасность различных процессов

*Владеть:*

- навыками по применению закономерностей термодинамики и теплообмена для предсказания протекания возможных химических реакций и их кинетики при решении вопросов противопожарной защиты.

## 1 ЦЕЛИ ОСВОЕНИЯ ДИСЦИПЛИНЫ

*Целью* освоения учебной дисциплины «теория горения и взрыва» формирование у студентов основных понятий теории горения и взрыва, научных фактов, законов и ведущих идей, составляющих основу трудовой деятельности специалиста в области техносферной безопасности, обеспечение безопасности человека в современном мире, сохранение жизни и здоровья человека за счет использования технических средств, методов контроля и прогнозирования.

Для достижения указанной цели необходимо:

- формирование теоретических основ процессов горения и взрыва;
- формирование базовых умений разработки научно обоснованных рекомендаций по организации безопасного функционирования технологических циклов взрывоопасных производств;
- овладение навыками расчетов физико-химических величин, характеризующих процессы горения и взрыва.
- организация и участие в деятельности по защите человека и окружающей среды на уровне производственного предприятия, а также деятельности предприятий в чрезвычайных ситуациях;
- участие в разработке нормативных правовых актов по вопросам обеспечения безопасности на уровне производственного предприятия;
- участие в проведении экспертизы безопасности, экологической экспертизы;
- определение зон повышенного техногенного риска.

## 2 ПЕРЕЧЕНЬ ПЛАНИРУЕМЫХ РЕЗУЛЬТАТОВ ОБУЧЕНИЯ ПО ДИСЦИПЛИНЕ

Результатом освоения дисциплины «Теория горения и взрыва» является формирование у обучающихся следующих компетенций:

Таблица 2.1 Формируемые компетенции и результаты обучения

Код и наименование компетенции	Результаты обучения		Код и наименование индикатора достижения компетенции
1	2		3
ПК-1.6: Способен осуществлять противопожарный режим на объекте экономики	знать	-физико-химические основы горения, теории горения, взрыва; -основы процессов горения, необходимые и достаточные условия возникновения распространения и прекращения горения; -условия перехода горения в детонацию	ПК-1.6.1. Соблюдает и анализирует состояние противопожарного режима на объектах экономики. ПК-1.6.2. Применяет нормативные документы в области пожарной безопасности.
	уметь	- прогнозировать возможность, самопроизвольность и направление протекания химических реакций; -определять термодинамические характеристики химических реакций и равновесные концентрации веществ; -рассчитывать и оценивать энергетические эффекты и пожароопасность различных процессов	
	владеть	навыками по применению закономерностей термодинамики и теп-	

		ломассообмена для предсказания протекания возможных химических реакций и их кинетики при решении вопросов противопожарной защиты	
--	--	--	--

В ходе реализации программы учебной дисциплины (модуля) формируются следующие личностные результаты обучающихся: В ходе реализации программы учебной дисциплины (модуля) формируются следующие личностные результаты обучающихся:

- демонстрация готовности и способности вести диалог с другими людьми, достигать в нем взаимопонимания, находить общие цели и сотрудничать для их достижения в профессиональной деятельности (ЛР-13);
- проявление сознательного отношения к непрерывному образованию как условию успешной профессиональной и общественной деятельности (ЛР-14);
- проявление гражданского отношения к профессиональной деятельности как к возможности личного участия в решении общественных, государственных, общенациональных проблем (ЛР-15);
- принятие основ экологической культуры, соответствующей современному уровню экологического мышления, применяющий опыт экологически ориентированной рефлексивно-оценочной и практической деятельности в жизненных ситуациях и профессиональной деятельности (ЛР-16);
- проявление ценностного отношения к культуре и искусству, к культуре речи и культуре поведения, к красоте и гармонии (ЛР-17).

### 3 МЕСТО ДИСЦИПЛИНЫ В СТРУКТУРЕ ОБРАЗОВАТЕЛЬНОЙ ПРОГРАММЫ

Дисциплина «Теория горения и взрыва» является дисциплиной, части, формируемой участниками образовательных отношений, части Блока 1 «Дисциплины (модули)» учебного плана по направлению подготовки 20.03.01 Техносферная безопасность

### 4 ОБЪЕМ ДИСЦИПЛИНЫ В ЗАЧЕТНЫХ ЕДИНИЦАХ С УКАЗАНИЕМ КОЛИЧЕСТВА АКАДЕМИЧЕСКИХ ЧАСОВ, ВЫДЕЛЕННЫХ НА КОНТАКТНУЮ РАБОТУ ОБУЧАЮЩИХСЯ С ПРЕПОДАВАТЕЛЕМ (ПО ВИДАМ УЧЕБНЫХ ЗАНЯТИЙ) И НА САМОСТОЯТЕЛЬНУЮ РАБОТУ

кол-во з.е.	Трудоемкость дисциплины							контрольные, расчетно-графические работы, рефераты	курсовые работы (проекты)
	часы								
	общая	лекции	практ.зан.	лабор.	СР	зачет	экз.		
<i>очная форма обучения</i>									
3	108	16	16	-	49	-	27	-	-
<i>заочная форма обучения</i>									
3	108	4	6	-	89	-	9	-	-

**5 СОДЕРЖАНИЕ ДИСЦИПЛИНЫ, СТРУКТУРИРОВАННОЕ ПО ТЕМАМ  
(РАЗДЕЛАМ) С УКАЗАНИЕМ ОТВЕДЕННОГО НА НИХ КОЛИЧЕСТВА  
АКАДЕМИЧЕСКИХ ЧАСОВ И ВИДОВ УЧЕБНЫХ ЗАНЯТИЙ**

**5.1 Тематический план изучения дисциплины**

Для студентов очной формы обучения:

№	Тема, раздел	Контактная работа обучающихся с преподавателем			Практическая подготовка	Самостоятельная работа
		лекции	практич. занятия и др. формы	лаборат. занят.		
1.	Введение. Основные понятия и определения. Явления горения и взрыва. Общая характеристика	2	2	-	1	7
2.	Расчет тепловых эффектов реакций горения	2	4	-	1	7
3.	Кинетика реакций горения.	2	2	-	1	7
4.	Механизм зажигания и теплопередача в процессах горения	2	2	-	1	7
5.	Теория горения газовоздушных и паровоздушных смесей и жидкостей	2	2	-	1	7
6	Теория горения дисперсных и горючих материалов	2	2		1	7
7	Теория взрыва	4	2		1	7
8.	Подготовка к экзамену	-	-	-		27
	<b>ИТОГО</b>	<b>16</b>	<b>16</b>			<b>76</b>

Для студентов заочной формы обучения:

№	Тема, раздел	Контактная работа обучающихся с преподавателем			Практическая подготовка	Самостоятельная работа
		лекции	практич. занятия и др. формы	лаборат. занят.		
1.	Введение. Основные понятия и определения. Явления горения и взрыва. Общая характеристика	2		-		12

2.	Расчет тепловых эффектов реакций горения	2	4	-	1	13
3.	Кинетика реакций горения.		2	-	1	13
4.	Механизм зажигания и теплопередача в процессах горения			-		13
5.	Теория горения газовоздушных и паровоздушных смесей и жидкостей			-		13
6	Теория горения дисперсных и горючих материалов					13
7	Теория взрыва					12
8.	Подготовка к экзамену	-		-		9
	<b>ИТОГО</b>	<b>4</b>	<b>6</b>			<b>98</b>

## 5.2 Содержание учебной дисциплины

**Раздел 1. Введение. Основные понятия и определения. Явления горения и взрыва. Общая характеристика**

**Тема Основные представления о горении. Основы процессов горения**

Определение процесса горения, необходимые и достаточные условия для горения. Виды горения. Основные характеристики пламени. Температура пламени. Классификация горючих веществ, окислителей и источников воспламенения. Химические реакции, протекающие при горении.

**Раздел 2. Расчет тепловых эффектов реакций горения**

**Тема. Материальный и тепловой балансы процессов горения.**

Уравнение материального баланса. Расход воздуха на горение. Расчет количества и состава продуктов горения.

**Тема. Тепловой баланс процесса горения**

Механизмы теплообмена. Уравнение теплового баланса процесса горения. Расчет теплоты горения. Расчет температуры горения.

**Раздел 3. Кинетика реакций горения.**

**Тема. Самовоспламенение в горючих смесях**

Элементы цепной теории самовоспламенения. Радикально-цепной механизм процессов окисления и его основные закономерности. Элементы тепловой теории самовоспламенения горючих смесей. Температура самовоспламенения как показатель пожарной опасности. Зависимость температуры самовоспламенения от различных факторов.

**Тема. Самовозгорание**

Механизм процесса самовозгорания веществ. Самовозгорание жиров и масел. Самовозгорание химических веществ.

**Раздел 4. Механизм зажигания и теплопередача в процессах горения**

**Тема. Зажигание нагретой поверхностью**

Основные понятия и механизм зажигания. Элементы тепловой теории зажигания. Особенности зажигания газопаровоздушных смесей нагретой поверхностью.

**Тема. Зажигание электрической искрой**

Основные виды и характеристики источников зажигания. Элементы тепловой теории зажигания электрической искрой. Минимальная энергия зажигания, зависимость ее от некоторых параметров, практическое применение.

#### **Раздел 5. Теория горения газоздушных и паровоздушных смесей и жидкостей**

##### **Тема Горение газов. Ударные волны и детонация.**

Общие закономерности кинетического режима горения. Элементы тепловой теории распространения пламени. Влияние различных факторов на скорость распространения пламени. Режим протекания окислительно-восстановительных реакций в горючих системах.

Предельные режимы нормального (дефлаграционного) горения и методы их оценки для реальных газопаровоздушных систем. Ударные волны и детонация в газах. Диффузионное горение газов.

##### **Тема горение жидкостей**

Условия возникновения горения жидкостей. Механизм теплового распространения горения. Основные характеристики горения жидкости.

#### **Раздел 6. Теория горения дисперсных и горючих материалов**

##### **Тема Горение твердых горючих материалов.**

Химические основы процессов термического разложения твердых веществ и материалов.

Основные закономерности процессов горения органических твердых горючих материалов.

Основные характеристики возникновения, распространения пламени и горения твердых органических веществ. Горение металлов. Особенности горения пылевидных веществ.

#### **Раздел 7. Теория взрыва**

##### **Тема. Взрывы и взрывчатые вещества.**

Явления взрыва. Типы взрывов. Химический и физический взрывы. Классификация взрывчатых веществ по химическому составу и областям применения. Общие сведения об оценке пожарной опасности веществ и материалов. Классификация пожаровзрывоопасных веществ. Условия пожаровзрывобезопасности при использовании веществ и материалов.

## **6 ОБРАЗОВАТЕЛЬНЫЕ ТЕХНОЛОГИИ**

Освоение дисциплины (модуля) предусматривает репродуктивные (информационные лекции, опросы, работа с книгой и т.д.); активные (доклады, работа с информационными ресурсами, решение задач, кейсов и проч.); интерактивные (бизнес-кейсы, групповые дискуссии, тренинги, анализ ситуаций, деловые и ролевые игры, круглые столы, иные) технологии обучения.

## **7 ПЕРЕЧЕНЬ УЧЕБНО-МЕТОДИЧЕСКОГО ОБЕСПЕЧЕНИЯ ДЛЯ САМОСТОЯТЕЛЬНОЙ РАБОТЫ ОБУЧАЮЩИХСЯ ПО ДИСЦИПЛИНЕ (МОДУЛЮ)**

Для организации самостоятельной работы обучающихся по изучению дисциплины «Теория горения и взрыва» кафедрой подготовлены *Методические указания по организации самостоятельной работы и задания для обучающихся.*

Форма контроля самостоятельной работы студентов – проверка на практическом занятии, экзамен

## 8 ОЦЕНОЧНЫЕ МАТЕРИАЛЫ ДЛЯ ПРОВЕДЕНИЯ ТЕКУЩЕГО КОНТРОЛЯ УСПЕВАЕМОСТИ И ПРОМЕЖУТОЧНОЙ АТТЕСТАЦИИ ОБУЧАЮЩИХСЯ ПО ДИСЦИПЛИНЕ

Оценка результатов обучения осуществляется в ходе текущего контроля успеваемости и промежуточной аттестации.

*Формы и методы текущего контроля:* экспертное наблюдение и оценка результата деятельности обучающегося на учебных занятиях, экспертная оценка выполненных самостоятельных работ, оценка результатов оценочных мероприятий.

Формы такого контроля (оценочные средства): опрос, тест

№ п/п	Тема	Конкретизированные результаты обучения	Оценочные средства
1	Введение. Основные понятия и определения. Явления горения и взрыва. Общая характеристика	<p><i>знать:</i> Основные законы химии, их современные формулировки. Теорию химической связи. Типы взаимодействия молекул. Окислительные и восстановительные свойства элементарных веществ и химических соединений. Энергетические эффекты химических процессов, термодинамический критерий направления химической реакции, цепные реакции; обратимость химических реакций; основные факторы, определяющие направления реакций; фазовое равновесие; катализ.</p> <p><i>уметь:</i> характеризовать свойства элементов; определять характер их соединений. Определять природу и особенности химической связи между атомами и молекулами. Составлять уравнения окислительно - восстановительной реакций. Вести термохимические расчеты на основе закона сохранения энергии; рассчитывать термодинамический потенциал системы и определять направления процессов.</p> <p><i>владеть:</i> навыками составления электронных структур атомов; составления формул молекул и уравнений реакций, физическими константами и типовыми формулами; термодинамическими и кинетическими понятиями.</p>	опрос тест
2	Расчет тепловых эффектов реакций горения	<p><i>знать:</i> суть и особенности горения как физико-химического процесса, суть и особенности тепловой, цепной и диффузионной теорий горения, условия возникновения и классификация видов и типов горения.</p> <p><i>уметь:</i> использовать полученные знания при моделировании и прогнозировании опасных процессов в техносфере, проводить расчеты тепловых и взрывных зон поражения, решать практические задачи, связанные с горением газов, жидких и твердых горючих систем.</p> <p><i>владеть:</i></p>	опрос

		основами механизмов возникновения горения как сложного физико-химического процесса, основами механизмов и процессов, влияющих на пиролиз и разложение органических и неорганических соединений в пламенах.	
3	Кинетика реакций горения	<p><i>знать:</i> суть и особенности горения как физико-химического процесса, суть и особенности тепловой, цепной и диффузионной теорий горения, условия возникновения и классификация видов и типов горения.</p> <p><i>уметь:</i> использовать полученные знания при моделировании и прогнозировании опасных процессов в техносфере, проводить расчеты тепловых и взрывных зон поражения, решать практические задачи, связанные с горением газов, жидких и твердых горючих систем.</p> <p><i>владеть:</i> основами механизмов возникновения горения как сложного физико-химического процесса, основами механизмов и процессов, влияющих на пиролиз и разложение органических и неорганических соединений в пламенах.</p>	опрос, тест
4	Механизм зажигания и теплопередача в процессах горения	<p><i>Знать:</i> суть и особенности горения как физико-химического процесса, суть и особенности тепловой, цепной и диффузионной теорий горения, условия возникновения и классификация видов и типов горения.</p> <p><i>Уметь:</i> использовать полученные знания при моделировании и прогнозировании опасных процессов в техносфере, проводить расчеты тепловых и взрывных зон поражения, решать практические задачи, связанные с горением газов, жидких и твердых горючих систем.</p> <p><i>Владеть:</i> основами механизмов возникновения горения как сложного физико-химического процесса, основами механизмов и процессов, влияющих на пиролиз и разложение органических и неорганических соединений в пламенах.</p>	опрос, тест
5	Теория горения газоз-воздушных и паровоздушных смесей и жидкостей	<p><i>знать:</i> суть и особенности горения как физико-химического процесса, суть и особенности тепловой, цепной и диффузионной теорий горения, условия возникновения и классификация видов и типов горения.</p> <p><i>уметь:</i> использовать полученные знания при моделировании и прогнозировании опасных процессов в техносфере, проводить расчеты тепловых и взрывных зон поражения, решать практические задачи, связанные с горением газов, жидких и твердых горючих систем.</p> <p><i>владеть:</i></p>	опрос,



		основами механизмов возникновения горения как сложного физико-химического процесса, основами механизмов и процессов, влияющих на пиролиз и разложение органических и неорганических соединений в пламенах.	
6	Теория горения дисперсных и горючих материалов	<p><i>знать:</i> суть и особенности горения как физико-химического процесса, суть и особенности тепловой, цепной и диффузионной теорий горения, условия возникновения и классификация видов и типов горения.</p> <p><i>уметь:</i> использовать полученные знания при моделировании и прогнозировании опасных процессов в техносфере, проводить расчеты тепловых и взрывных зон поражения, решать практические задачи, связанные с горением газов, жидких и твердых горючих систем.</p> <p><i>владеть:</i> основами механизмов возникновения горения как сложного физико-химического процесса, основами механизмов и процессов, влияющих на пиролиз и разложение органических и неорганических соединений в пламенах.</p>	опрос,
7	Теория взрыва	<p><i>знать:</i> механизм и условия возникновения взрыва, основные положения теории взрыва и механизм действия продуктов взрыва на окружающую среду, типы взрывчатых веществ и их основные характеристики, основные закономерности и отличительные особенности, происходящие при детонации газов, пределы распространения детонации, отличительные особенности образования ударной волны, основные параметры ударной волны и их характеристики.</p> <p><i>уметь:</i> проводить оценку поражающих факторов ударной волны, образующихся при взрыве конденсированных и газовых взрывоопасных систем.</p> <p><i>владеть:</i> методами расчета и прогнозирования зон поражения, образующихся при взрыве топливно-воздушных систем и конденсированных взрывчатых веществ.</p>	опрос,

*Промежуточная аттестация* по итогам освоения дисциплины (модуля) проводится в форме экзамена.

Для осуществления текущего контроля знаний, умений, владений и промежуточной аттестации обучающихся используется комплект оценочных средств по дисциплине (модулю).

При реализации дисциплины (модуля) используется балльно-рейтинговая система оценки учебной деятельности в соответствии с Положением о балльно-рейтинговой системе оценки учебной деятельности (учебном рейтинге) обучающихся в ФГБОУ ВО «Уральский государственный горный университет» (СМК ОД.Пл.04-06.222-2021).

Распределение баллов в рамках текущего рейтинга и рейтинга промежуточной аттестации по учебной дисциплине (модулю) представлены в комплекте оценочных средств по дисциплине (модулю).

Полученные значения учебного рейтинга обучающихся в баллах переводятся в оценки, выставляемые по следующей шкале:

Количество баллов	Отметка за экзамен/ зачёт с оценкой	Отметка о зачёте
80-100	Отлично	-
65-79	Хорошо	
50-64	Удовлетворительно	
0-49	Неудовлетворительно	-

Личностные результаты обучающихся оцениваются по критериям, обозначенным в рабочей программе воспитания.

## **9 МЕТОДИЧЕСКИЕ УКАЗАНИЯ ДЛЯ ОБУЧАЮЩИХСЯ ПО ОСВОЕНИЮ ДИСЦИПЛИНЫ**

Алгоритм работы обучающихся для качественного усвоения дисциплины (модуля) включает в себя следующие действия:

1. Изучение рабочей программы дисциплины (модуля), что позволит правильно сориентироваться в содержании дисциплины (модуля), системе требований, предъявляемых к обучающемуся со стороны преподавателя.
2. Посещение и конспектирование лекций.
3. Обязательная подготовка к практическим (семинарским) и (или) лабораторным занятиям.
4. Изучение основной и дополнительной литературы, интернет-источников.
5. Выполнение всех видов самостоятельной работы.

## **10 ПЕРЕЧЕНЬ УЧЕБНОЙ ЛИТЕРАТУРЫ, НЕОБХОДИМОЙ ДЛЯ ОСВОЕНИЯ ДИСЦИПЛИНЫ**

### **Литература**

№ п/п	Наименование	Кол-во экз.
1	Яблоков В.А. Теория горения и взрыва [Электронный ресурс]: учебное пособие/ Яблоков В.А., Митрофанова С.В.— Электрон. текстовые данные.— Нижний Новгород: Нижегородский государственный архитектурно-строительный университет, ЭБС АСВ, 2012.— 102 с.— Режим доступа: <a href="http://www.iprbookshop.ru/16067.html">http://www.iprbookshop.ru/16067.html</a> .— ЭБС «IPRbooks»	Эл.ресурс
2	Процессы горения и взрыва: учебник / А.Я. Корольченко. - Москва: Пожнаука, 2007. - 266 с	10
3	Горев В.А. Теория горения и взрыва [Электронный ресурс]: учебное пособие/ Горев В.А.— Электрон. текстовые данные.— М.: Московский государственный строительный университет, ЭБС АСВ, 2010.— 200 с.— Режим доступа: <a href="http://www.iprbookshop.ru/16330.html">http://www.iprbookshop.ru/16330.html</a> .— ЭБС «IPRbooks»	Эл. ресурс
4	Сазонов В.Г. Теория горения и взрыва [Электронный ресурс]: практикум/ Сазонов В.Г.— Электрон. текстовые данные.— М.: Московская государственная академия водного транспорта, 2012.— 76 с.— Режим доступа: <a href="http://www.iprbookshop.ru/46855.html">http://www.iprbookshop.ru/46855.html</a> .— ЭБС «IPRbooks»	Эл. ресурс
5	Теория горения и взрыва: сборник задач / О.В. Беззапонная, Е.В. Гайнуллина; Уральский государственный горный университет. - Екатеринбург: УГГУ, 2008. - 95 с.	19
6	Теория горения и взрыва (практикум): учебно-методическое пособие для студентов	30

	направлений: 280100, 280104, 280700 / А.В. Александров, П.М. Анохин, В.Я. Потапов; Уральский государственный горный университет. - Екатеринбург: УГГУ, 2013.	
7	Теория горения и взрыва [Текст]: учебное пособие к лабораторно-практическим работам по дисциплине "Теория горения и взрыва" для студентов направления бакалавриата 20.03.01 - "Техносферная безопасность" / В.Я. Потапов, П.М. Анохин, В.В. Потапов; Министерство образования и науки РФ, Уральский государственный горный университет. - Екатеринбург: УГГУ, 2017.	40

## **11 ПЕРЕЧЕНЬ РЕСУРСОВ ИНФОРМАЦИОННО – ТЕЛЕКОММУНИКАЦИОННОЙ СЕТИ «ИНТЕРНЕТ», НЕОБХОДИМЫХ ДЛЯ ОСВОЕНИЯ ДИСЦИПЛИНЫ (МОДУЛЯ), СОВРЕМЕННЫХ ПРОФЕССИОНАЛЬНЫХ БАЗ ДАННЫХ, ИНФОРМАЦИОННЫХ СПРАВОЧНЫХ СИСТЕМ**

### *Ресурсы сети Интернет:*

Единое окно доступа к образовательным ресурсам - Режим доступа:  
<http://window.edu.ru>

Журнал XXI век. Техносферная безопасность - Режим доступа:  
[http://journals.istu.edu/technosfernaya\\_bezopastnost/](http://journals.istu.edu/technosfernaya_bezopastnost/)

### *Информационные справочные системы:*

Справочная правовая система «Консультант Плюс»;

Справочная правовая система «Гарант».

### *Современные профессиональные базы данных:*

E-library: электронная научная библиотека: <https://elibrary.ru>

Scopus: база данных рефератов и цитирования  
<https://www.scopus.com/customer/profile/display.uri>

## **12 ПЕРЕЧЕНЬ ЛИЦЕНЗИОННОГО И СВОБОДНО РАСПРОСТРАНЯЕМОГО ПРОГРАММНОГО ОБЕСПЕЧЕНИЯ (В ТОМ ЧИСЛЕ ОТЕЧЕСТВЕННОГО), ИСПОЛЬЗУЕМОГО ПРИ ОСУЩЕСТВЛЕНИИ ОБРАЗОВАТЕЛЬНОГО ПРОЦЕССА ПО ДИСЦИПЛИНЕ (МОДУЛЮ)**

1. Microsoft Windows 8.1 Professional
2. Microsoft Office Professional 2013

## **13 ОПИСАНИЕ МАТЕРИАЛЬНО-ТЕХНИЧЕСКОЙ БАЗЫ, НЕОБХОДИМОЙ ДЛЯ ОСУЩЕСТВЛЕНИЯ ОБРАЗОВАТЕЛЬНОГО ПРОЦЕССА ПО ДИСЦИПЛИНЕ**

Реализация данной учебной дисциплины (модуля) осуществляется с использованием материально-технической базы, обеспечивающей проведение всех видов учебных занятий обучающихся, предусмотренных программой учебной дисциплины (модуля), соответствующей действующим санитарным и противопожарным правилам и нормам.

## **14 ОСОБЕННОСТИ РЕАЛИЗАЦИИ УЧЕБНОЙ ДИСЦИПЛИНЫ (МОДУЛЯ) ДЛЯ ЛИЦ С ИНВАЛИДНОСТЬЮ И ОГРАНИЧЕННЫМИ ВОЗМОЖНОСТЯМИ ЗДОРОВЬЯ**

Освоение дисциплины (модуля) для обучающихся с инвалидностью и ограниченными возможностями здоровья может быть организовано с учётом особенностей их психофизического развития, индивидуальных возможностей и необходимых специальных условий их обучения.

При реализации данной дисциплины (модуля) используются различные образовательные технологии (в том числе дистанционные) с учётом их адаптации для обучающихся с инвалидностью и ограниченными возможностями здоровья в зависимости от вида и характера ограниченных возможностей здоровья обучающихся.

Образовательные технологии используются во всех основных видах учебной работы по дисциплине (модулю) (контактная работа, самостоятельная работа, индивидуальная работа), адаптируются с учётом способностей, особенностей восприятия, готовности к освоению учебного материала, имеющегося индивидуального социально-образовательного опыта обучающихся с инвалидностью и ограниченными возможностями здоровья.

При реализации дисциплины (модуля) конкретные формы и виды самостоятельной и индивидуальной работы обучающихся с инвалидностью и ограниченными возможностями здоровья устанавливаются преподавателем. Выбор форм и видов самостоятельной и индивидуальной работы обучающихся с инвалидностью и обучающихся с ограниченными возможностями здоровья осуществляется с учётом их способностей, особенностей восприятия и готовности к освоению учебного материала.

Обучающиеся из числа лиц с ограниченными возможностями здоровья и с инвалидностью при необходимости обеспечиваются печатными и (или) электронными образовательными ресурсами (учебники, учебные пособия, материалы для самостоятельной работы и т.д.) в формах, адаптированных к ограничениям их здоровья и восприятия информации:

для лиц с нарушениями зрения:

- в печатной форме увеличенным шрифтом;
- в форме электронного документа;

для лиц с нарушениями слуха:

- в печатной форме;
- в форме электронного документа;

для лиц с нарушениями опорно-двигательного аппарата:

- в печатной форме;
- в форме электронного документа.

Данный перечень может быть конкретизирован в зависимости от контингента обучающихся.

Проведение текущего контроля успеваемости и промежуточной аттестации (конкретные формы и процедуры) для обучающихся с инвалидностью и ограниченными возможностями здоровья по дисциплине (модулю) устанавливается ФГБОУ ВО «УГГУ» самостоятельно с учётом ограничений их здоровья и доводятся до сведения обучающихся в сроки, определённые в локальных актах университета.

Процедура проведения промежуточной аттестации для обучающихся с инвалидностью и ограниченными возможностями здоровья при необходимости устанавливается с учётом индивидуальных психофизических особенностей (устно, письменно на бумаге, письменно на компьютере, в форме тестирования и т.п.). При необходимости предусматривается увеличение времени на подготовку к промежуточной аттестации, а также предоставляется дополнительное время для подготовки ответа в ходе промежуточной аттестации. При необходимости промежуточная аттестация может проводиться в несколько этапов. Возможно установление индивидуальных графиков проведения текущего контроля успеваемости и прохождения промежуточной аттестации.

Учебно-методические материалы для проведения текущего контроля успеваемости и промежуточной аттестации предоставляются в формах с учётом особенностей их психофизического развития, индивидуальных возможностей к восприятию информации.

Освоение дисциплины (модуля) и проведение процедуры оценивания результатов обучения обучающихся с инвалидностью и ограниченными возможностями здоровья предусматривает (в случае необходимости) использование специальных технических

средств, необходимых им в связи с их индивидуальными особенностями. Эти средства могут быть предоставлены университетом, могут использоваться собственные технические средства.

Каждый обучающийся из числа лиц с инвалидностью и ограниченными возможностями здоровья в течение всего периода обучения при необходимости будет обеспечен индивидуальным неограниченным доступом к электронной информационно-образовательной среде УГГУ с использованием специальных технических и программных средств, содержащей электронные образовательные ресурсы, перечисленные в данной рабочей программе дисциплины (модуля) и иметь доступ к необходимому программному обеспечению, адаптированному для обучающихся инвалидов и обучающихся с ограниченными возможностями здоровья.

МИНОБРНАУКИ РОССИИ

ФГБОУ ВО «Уральский государственный горный университет»



УТВЕРЖДАЮ

Протокол по учебно-методическому комплексу \_\_\_\_\_ С.А. Упоров

## РАБОЧАЯ ПРОГРАММА ДИСЦИПЛИНЫ

### Б1.В.01 ФИЗИОЛОГИЯ ЧЕЛОВЕКА

Направление подготовки

**20.03.01 Техносферная безопасность**

Направленность (профиль)

**Безопасность технологических процессов и производств**


год набора: 2022

Одобрена на заседании кафедры

Безопасность горного производства

(название кафедры)

Зав. кафедрой



(подпись)

Елохин В.А.

(Фамилия И.О.)

Протокол № 1 от 14.09.2021


(Дата)

Рассмотрена методической комиссией

Горно-технологического факультета

(название факультета)

Председатель



(подпись)

Колчина Н.В.

(Фамилия И.О.)

Протокол № 2 от 08.10.2021

(Дата)

Екатеринбург

Автор: Демина Т.В., доцент, к.т.н.

## Аннотация рабочей программы дисциплины

### Физиология человека

**Трудоемкость дисциплины:** 4 з.е. 144 часа.

**Форма промежуточной аттестации** – экзамен

**Цель дисциплины:** формирование способности анализировать и использовать принципы и закономерности жизнедеятельности организма человека, которые обеспечивают адаптацию, гомеостаз организма и сохранение его здоровья.

**Компетенции, формируемые в процессе изучения дисциплины:**

*профессиональные*

- способен обеспечить защиту работника от воздействия вредных и опасных производственных факторов (ПК-7);

**Результат изучения дисциплины:**

*Знать:*

- основные анатомические и физиологические понятия и термины;
- морфофункциональную организацию человека, особенности жизнедеятельности в различные периоды индивидуального развития;
- основные механизмы регуляции функций биологических систем организма;
- основные механизмы адаптации и защиты здорового организма при воздействии факторов внешней среды;
- принципы взаимоотношений организма человека с внешней средой;
- физиологические основы психической деятельности.

*Уметь:*

- определять суть конкретных реакций и их аналитические эффекты;
- определять нарушения основных функциональных показателей жизнедеятельности человека;
- определять важнейшие показатели жизнедеятельности человека в покое и при нагрузке.

*Владеть:*

- навыками измерений основных функциональных характеристик деятельности человека (пульс, артериальное давление).



## 1 ЦЕЛИ ОСВОЕНИЯ ДИСЦИПЛИНЫ

Целью освоения учебной дисциплины «Физиология человека» является формирование способности анализировать и использовать принципы и закономерности жизнедеятельности организма человека, которые обеспечивают адаптацию, гомеостаз организма и сохранение его здоровья.

Для достижения указанной цели необходимо:

- ознакомление обучаемых с информацией о физиологических функциях человеческого организма, механизмах функционирования различных его систем;
- формирование способности проводить оценку функционального состояния человека в покое и при работе;
- овладение студентами навыков измерения основных физиологических показателей (пульс, артериальное давление и др.).

## 2 ПЕРЕЧЕНЬ ПЛАНИРУЕМЫХ РЕЗУЛЬТАТОВ ОБУЧЕНИЯ ПО ДИСЦИПЛИНЕ

Результаты освоения дисциплины «Физиология человека» и формируемые у обучающихся компетенции определены в таблице 2.1

Таблица 2.1 Формируемые компетенции и результаты обучения

Код и наименование компетенции	Результаты обучения		Код и наименование индикатора достижения компетенции
1	2		3
ПК-1.7 способен обеспечить защиту работника от воздействия вредных и опасных производственных факторов	знать	закономерности физиологической адаптации человека к условиям среды	ПК-1.7.1 Использует современные технологии для проектирования систем защиты человека в производственных условиях
	уметь	применять основные законы физиологии для объяснения биологических процессов	
	владеть	навыками измерения основных физиологических показателей.	
	знать	механизмы защиты здорового организма при воздействии факторов внешней среды	ПК-1.7.2 Вносит предложения о применении современных средств защиты работников, на основе мирового опыта и требований международных стандартов безопасности труда
	уметь	применять механизмы защиты здорового организма при воздействии факторов внешней среды	
	владеть	навыками использования полученных знаний в выборе современных средств защиты работников	

## 3 МЕСТО ДИСЦИПЛИНЫ В СТРУКТУРЕ ОБРАЗОВАТЕЛЬНОЙ ПРОГРАММЫ

Дисциплина «Физиология человека» является дисциплиной части, формируемой участниками образовательных отношений части Блока 1 «Дисциплины (модули)» «Элективная дисциплина» учебного плана по направлению подготовки **20.03.01 Техносферная безопасность, направленность (профиль): Безопасность технологических процессов и производств.**

**4 ОБЪЕМ ДИСЦИПЛИНЫ В ЗАЧЕТНЫХ ЕДИНИЦАХ С УКАЗАНИЕМ КОЛИЧЕСТВА АКАДЕМИЧЕСКИХ ЧАСОВ, ВЫДЕЛЕННЫХ НА КОНТАКТНУЮ РАБОТУ ОБУЧАЮЩИХСЯ С ПРЕПОДАВАТЕЛЕМ (ПО ВИДАМ УЧЕБНЫХ ЗАНЯТИЙ) И НА САМОСТОЯТЕЛЬНУЮ РАБОТУ**

кол-во з.е.	Трудоемкость дисциплины							Контрольные и иные работы	курсовые работы (проекты)
	часы								
	общая	лекции	практ. зан.	лабор.	СР	зачет	экс.		
<i>очная форма обучения</i>									
5	180	16	32	-	105	-	27	Контрольная работа	-
<i>заочная форма обучения</i>									
5	180	10	10	-	151	-	9	2 Контрольных работы	-

**5 СОДЕРЖАНИЕ ДИСЦИПЛИНЫ, СТРУКТУРИРОВАННОЕ ПО ТЕМАМ (РАЗДЕЛАМ) С УКАЗАНИЕМ ОТВЕДЕННОГО НА НИХ КОЛИЧЕСТВА АКАДЕМИЧЕСКИХ ЧАСОВ И ВИДОВ УЧЕБНЫХ ЗАНЯТИЙ**

**5.1 Тематический план изучения дисциплины**

Для студентов очной формы обучения:

№	Тема, раздел	Контактная работа обучающихся с преподавателем			В т.ч. в форме практической подготовки	Самостоятельная работа
		лекции	практич. занятия и др. формы	лаборат. занят.		
1.	Основные морфо-функциональные понятия. Основы межклеточной коммуникации, информационного обмена и регуляции физиологических функций клетки	2	3	-	-	2
2.	Физиология высшей нервной деятельности	2	3	-	-	3
3.	Гормоны	1	3	-	-	3
4.	Физиология опорно-двигательного аппарата	2	3	-	-	3
5.	Физиология сенсорных систем	2	3	-	-	3
6.	Физиология системы кровообращения	2	3	-	-	3
7.	Физиология системы дыхания	2	3	-	-	3
8.	Физиология системы пищеварения. Обмен веществ и энергии, питание, терморегуляция	1	4	-	-	3
9.	Физиология системы выделения. Репродуктивная функция	1	3	-	-	3
10.	Адаптационно-компенсаторные механизмы организма	1	4	-	-	3

11	Выполнение контрольной работы	-	-	-	-	13
12	Подготовка к экзамену	-	-	-	-	27
	<b>ИТОГО</b>	<b>16</b>	<b>32</b>	<b>-</b>	<b>-</b>	<b>132</b>

Для студентов заочной формы обучения:

№	Тема, раздел	Контактная работа обучающихся с преподавателем			В т.ч. в форме практической подготовки	Самостоятельная работа
		лекции	практич. занятия и др. формы	лаборат. занят.		
1.	Основные морфо-функциональные понятия. Основы межклеточной коммуникации, информационного обмена и регуляции физиологических функций клетки	1	1	-	-	10
2.	Физиология высшей нервной деятельности	1	1	-	-	10
3.	Гормоны	-	-	-	-	10
4.	Физиология опорно-двигательного аппарата	1	1	-	-	10
5.	Физиология сенсорных систем	1	1	-	-	10
6.	Физиология системы кровообращения	-	1	-	-	10
7.	Физиология системы дыхания	-	-	-	-	11
8.	Физиология системы пищеварения. Обмен веществ и энергии, питание, терморегуляция	-	-	-	-	11
9.	Физиология системы выделения. Репродуктивная функция	-	-	-	-	11
10.	Адаптационно-компенсаторные механизмы организма	-	1	-	-	11
11.	Выполнение контрольной работы	-	-	-	-	26
12.	Подготовка к экзамену	-	-	-	-	9
	<b>ИТОГО</b>	<b>4</b>	<b>6</b>	<b>-</b>	<b>-</b>	<b>160</b>

## 5.2 Содержание учебной дисциплины

**Тема 1: Основные морфо-функциональные понятия. Основы межклеточной коммуникации, информационного обмена и регуляции физиологических функций клетки.**

Цель и задачи дисциплины. Место дисциплины в структуре образовательной программы. Планируемые результаты освоения дисциплины.

Физиология как научная основа медицины, предмет и задачи дисциплины. Связь физиологии с другими научными дисциплинами. Физиология как научная основа диагностики здоровья, здорового образа жизни, прогнозирования функционального состояния и работоспособности человека.

Единство организма и внешней среды. Гомеостаз. Клетка и ее функции. Ткани организма.

Раздражимость, возбудимость как основа реакции ткани на раздражение. Рефлекторный принцип деятельности нервной системы. Механизмы регуляции: нервный и гуморальный. Понятие о саморегуляции. Системная организация функций (И.П.Павлов, П.К.Анохин). Понятие системы. Системогенез.

### **Тема 2: Физиология высшей нервной деятельности**

Роль ЦНС в интегративной приспособительной деятельности организма. Нейрон как структурно-функциональная единица ЦНС. Закономерности и особенности возбуждения в ЦНС. Торможение в ЦНС. Общие принципы координационной деятельности ЦНС. Взаимодействие между процессами возбуждения и торможения как основа координационных рефлексов.

Роль спинного мозга в процессах регуляции деятельности опорно-двигательной системы и вегетативных функций организма. Продолговатый мозг и варолиев мост. Средний мозг. Мозжечок. Ретикулярная формация. Таламус. Гипоталамус. Лимбическая система. Базальные ядра. Кора больших полушарий головного мозга.

Структурно-функциональные особенности соматической и вегетативной нервной системы.

Вегетативные нервные центры. Роль гипоталамуса, мозжечка, лимбической системы, ретикулярной формации и коры больших полушарий в регуляции вегетативных функций.

Участие вегетативной нервной системы в интеграции функций при формировании целостных поведенческих актов. Вегетативные компоненты поведения.

### **Тема 3: Гормоны**

Гормональная регуляция физиологических функций. Биологические особенности поведения. Врожденные формы поведения (безусловные рефлексы и инстинкты), их значение для приспособительной деятельности организма.

Мотивации. Условный рефлекс как форма приспособления к изменяющимся условиям существования. Закономерности образования и проявления условных рефлексов. Классификация условных рефлексов. физиологические механизмы образования условных рефлексов. Их структурно-функциональная основа.

Аналитико-синтетическая деятельность коры больших полушарий. значение обучения и приобретения трудовых навыков. Типы высшей нервной деятельности человека (И.П.Павлов). Эмоции, их биологическая роль. Бодрствование. Сон. Теории механизмов сновидений.

Физиологические основы психики человека (внимание, восприятие, память, мышление, сознание, речь). Физиологические основы трудовой деятельности. Особенности физического и умственного труда. Роль эмоций. проблема утомляемости целостного организма. Факторы, способствующие развитию утомления. Активный отдых и его механизмы.

### **Тема 4: Физиология опорно-двигательного аппарата**

Опорно-двигательная система (аппарат). Кости и их соединения. Мышечная система. Особенности скелета человека, связанные с прямохождением и трудовой деятельностью. Профилактика заболеваний опорно-двигательного аппарата.

Первая помощь при переломах, транспортная иммобилизация.

### **Тема 5: Физиология сенсорных систем**

Понятие об органах чувств, анализаторных и сенсорных системах. Значение анализаторов в познании мира. Системный характер восприятия. Функциональная организация анализаторов. Ноцицепция.

### **Тема 6: Физиология системы кровообращения**

Понятие о внутренней среде организма (кровь, лимфа, внесосудистые жидкости). Гемостаз. Иммуитет.

Групповая принадлежность крови по системе АВО и резус-принадлежности. Лимфа. Внесосудистые жидкие среды организма (интерстициальная, спинномозговая, синовиальная, плевральная, перитонеальная, жидкая среда глазного яблока, слизь). Их роль в обеспечении жизнедеятельности клеток организма.

Морфофункциональная характеристика кровотока и лимфообращения. Роль и место системы кровообращения в поддержании жизнедеятельности организма. Сердечный цикл и его фазовая структура. Системное кровообращение. Органное кровообращение. Микроциркуляция. Лимфатическая система, ее строение и функции.

Первая помощь при кровотечениях.

#### **Тема 7: Физиология системы дыхания**

Газообмен в легких и тканях. Механизм дыхательных движений. Взаимосвязь дыхания и кровообращения.

Первая помощь при нарушении деятельности органов дыхания и кровообращения

#### **Тема 8: Физиология системы пищеварения. Обмен веществ и энергии, питание, терморегуляция**

Физиологические основы голода и насыщения. Функциональная система, поддерживающая постоянство питательных веществ в крови. Типы пищеварения (внутриклеточное, полостное, мембранное). Пищеварительный процесс, его проявления (секреция, моторика, всасывание). Основные принципы и механизмы регуляции пищеварения. Фазы секреции главных пищеварительных желез. Не пищеварительные функции пищеварительной системы. Эндокринная функция пищеварительного тракта, эффекты гастроинтестинальных гормонов. Инкреция пищеварительных ферментов. Иммунная система пищеварительного тракта. Пищеварение в полостях рта, в желудке и кишечнике. Печень, ее функция.

Общее понятие об обмене веществ в организме. Регуляция обмена питательных веществ в организме. Значение воды для организма. Факторы, определяющие ее распределение и перемещение в организме. Понятие о водном балансе. Витамины, их физиологическая роль.

Энергетический баланс организма. Энергетические затраты организма при разных видах труда.

Постоянство температуры внутренней среды организма как необходимое условие нормального протекания метаболических процессов. температура тела человека, суточные колебания. Температура различных участков кожных покровов и внутренних органов. Физическая и химическая терморегуляция. Обмен веществ как источник образования тепла. Роль отдельных органов в теплопродукции. Теплоотдача. Способ отдачи тепла с поверхности тела (излучение, проведение, потоотделение). Периферические и центральные механизмы терморегуляции. Функциональная система, обеспечивающая поддержание постоянства температуры внутренней среды при изменении температуры внешней среды. Первая помощь при отравлениях.

#### **Тема 9: Физиология системы выделения. Репродуктивная функция**

Органы выделения (почки, кожа, легкие, пищеварительный тракт), их участие в поддержании гомеостаза организма.

Первая помощь при внутренних повреждениях.

Кожа. Кожа как выделительный орган. Функции сальных и потовых желез, регуляция их деятельности. Невыделительные функции кожи (барьерная, защитная, терморегуляторная и др.).

Физиология полового развития и репродуктивной системы. Механизмы регуляции репродуктивной функции. Половое влечение. Оплодотворение. Беременность. Возрастные и половые особенности репродуктивного здоровья. Оценка репродуктивного здоровья.

#### **Тема 10: Адаптационно-компенсаторные механизмы организма**

Адаптация и компенсация как различные виды приспособительных реакций организма. Виды адаптаций. Индивидуальная адаптация. Биологические и социальные

факторы, лежащие в основе адаптации. Фазы и критерии адаптации. Пассивный и активный тип приспособления. Механизмы развития адаптивных реакций. Проблема компенсации измененных функций. Понятие адаптации и компенсации с позиций аналитического и системного подходов. Интегративная деятельность организма. Понятие об интеграции и интегративных функциях организма. Взаимосвязь органов и систем. Взаимодействие и взаимосоответствие. Возрастные изменения организма.

## 6 ОБРАЗОВАТЕЛЬНЫЕ ТЕХНОЛОГИИ

Освоение дисциплины предусматривает репродуктивные (информационные лекции, опросы, работа с книгой и т.д.); активные (доклады, работа с информационными ресурсами, решение задач, кейсов и проч.); интерактивные (бизнес-кейсы, групповые дискуссии, тренинги, анализ ситуаций, деловые и ролевые игры, круглые столы, иные) технологии обучения.

## 7 ПЕРЕЧЕНЬ УЧЕБНО-МЕТОДИЧЕСКОГО ОБЕСПЕЧЕНИЯ ДЛЯ САМОСТОЯТЕЛЬНОЙ РАБОТЫ ОБУЧАЮЩИХСЯ ПО ДИСЦИПЛИНЕ

Для организации самостоятельной работы обучающихся по изучению дисциплины «Физиология человека» кафедрой подготовлены *Методические указания по организации самостоятельной работы и задания для обучающихся.*

Для выполнения контрольной работы обучающимися кафедрой подготовлены *Методические рекомендации и задания к контрольной работе для обучающихся.*

Форма контроля самостоятельной работы студентов – проверка на практическом занятии, экзамен.

## 8 ОЦЕНОЧНЫЕ МАТЕРИАЛЫ ДЛЯ ПРОВЕДЕНИЯ ТЕКУЩЕГО КОНТРОЛЯ УСПЕВАЕМОСТИ И ПРОМЕЖУТОЧНОЙ АТТЕСТАЦИИ ОБУЧАЮЩИХСЯ ПО ДИСЦИПЛИНЕ

Оценка результатов обучения осуществляется в ходе текущего контроля успеваемости и промежуточной аттестации.

*Формы и методы текущего контроля:* экспертное наблюдение и оценка результата деятельности обучающегося на учебных занятиях, экспертная оценка выполненных самостоятельных работ, оценка результатов оценочных мероприятий.

Оценочные средства: опрос, тест, контрольная работа.

№ п/п	Тема	Конкретизированные результаты обучения	Оценочные средства
1.	Основные морфо-функциональные понятия. Основы межклеточной коммуникации, информационного обмена и регуляции физиологических функций клетки	<i>Знать:</i> основные механизмы регуляции функций биологических систем организма; основные механизмы адаптации и защиты здорового организма при воздействии факторов внешней среды; основные анатомические и физиологические понятия и термины; морфофункциональную организацию человека, особенности жизнедеятельности в различные периоды индивидуального развития <i>Уметь:</i> определять важнейшие показатели жизнедеятельности человека в покое и при нагрузке; определять нарушения основных функциональных показателей жизнедеятельности человека <i>Владеть:</i> навыками измерений основных функциональных характеристик деятельности человека (пульс, артериальное давление);	Опрос, тест

		навыками измерений основных функциональных характеристик деятельности человека (пульс, артериальное давление).	
2.	Физиология высшей нервной деятельности	<p><i>Знать:</i> основные анатомические и физиологические понятия и термины; морфофункциональную организацию человека, особенности жизнедеятельности в различные периоды индивидуального развития; принципы взаимоотношений организма человека с внешней средой (сенсорные системы); физиологические основы психической деятельности</p> <p><i>Уметь:</i> определять нарушения основных функциональных показателей жизнедеятельности человека; определять суть конкретных реакций и их аналитические эффекты</p> <p><i>Владеть:</i> навыками измерений основных функциональных характеристик деятельности человека (пульс, артериальное давление)</p>	
3.	Гормоны	<p><i>Знать:</i> основные анатомические и физиологические понятия и термины; морфофункциональную организацию человека, особенности жизнедеятельности в различные периоды индивидуального развития; принципы взаимоотношений организма человека с внешней средой (сенсорные системы); физиологические основы психической деятельности</p> <p><i>Уметь:</i> определять нарушения основных функциональных показателей жизнедеятельности человека; определять суть конкретных реакций и их аналитические эффекты</p> <p><i>Владеть:</i> навыками измерений основных функциональных характеристик деятельности человека (пульс, артериальное давление)</p>	Опрос, тест
4.	Физиология опорно-двигательного аппарата	<p><i>Знать:</i> основные анатомические и физиологические понятия и термины; морфофункциональную организацию человека, особенности жизнедеятельности в различные периоды индивидуального развития; принципы взаимоотношений организма человека с внешней средой (сенсорные системы); физиологические основы психической деятельности</p> <p><i>Уметь:</i> определять нарушения основных функциональных показателей жизнедеятельности человека; определять суть конкретных реакций и их аналитические эффекты</p> <p><i>Владеть:</i> навыками измерений основных функциональных характеристик деятельности человека (пульс, артериальное давление)</p>	Опрос, тест
5.	Физиология сенсорных систем	<p><i>Знать:</i> основные анатомические и физиологические понятия и термины; морфофункциональную организацию человека, особенности жизнедеятельности в различные периоды индивидуального развития; принципы взаимоотношений организма человека с внешней средой (сенсорные системы); физиологические основы психической деятельности</p> <p><i>Уметь:</i> определять нарушения основных функциональных показателей жизнедеятельности человека; определять суть конкретных реакций и их аналитические эффекты</p> <p><i>Владеть:</i> навыками измерений основных функциональных характеристик деятельности человека (пульс, артериальное давление)</p>	Опрос, тест

6.	Физиология системы кровообращения	<p><i>Знать:</i> основные анатомические и физиологические понятия и термины; морфофункциональную организацию человека, особенности жизнедеятельности в различные периоды индивидуального развития; принципы взаимоотношений организма человека с внешней средой (сенсорные системы); физиологические основы психической деятельности</p> <p><i>Уметь:</i> определять нарушения основных функциональных показателей жизнедеятельности человека; определять суть конкретных реакций и их аналитические эффекты</p> <p><i>Владеть:</i> навыками измерений основных функциональных характеристик деятельности человека (пульс, артериальное давление)</p>	Опрос, тест
7.	Физиология системы дыхания	<p><i>Знать:</i> основные анатомические и физиологические понятия и термины; морфофункциональную организацию человека, особенности жизнедеятельности в различные периоды индивидуального развития; принципы взаимоотношений организма человека с внешней средой (сенсорные системы); физиологические основы психической деятельности</p> <p><i>Уметь:</i> определять нарушения основных функциональных показателей жизнедеятельности человека; определять суть конкретных реакций и их аналитические эффекты</p> <p><i>Владеть:</i> навыками измерений основных функциональных характеристик деятельности человека (пульс, артериальное давление)</p>	Опрос, тест
8.	Физиология системы пищеварения. Обмен веществ и энергии, питание, терморегуляция	<p><i>Знать:</i> основные анатомические и физиологические понятия и термины; морфофункциональную организацию человека, особенности жизнедеятельности в различные периоды индивидуального развития; принципы взаимоотношений организма человека с внешней средой (сенсорные системы); физиологические основы психической деятельности</p> <p><i>Уметь:</i> определять нарушения основных функциональных показателей жизнедеятельности человека; определять суть конкретных реакций и их аналитические эффекты</p> <p><i>Владеть:</i> навыками измерений основных функциональных характеристик деятельности человека (пульс, артериальное давление)</p>	Опрос, тест
9	Физиология системы выделения. Репродуктивная функция	<p><i>Знать:</i> основные анатомические и физиологические понятия и термины; морфофункциональную организацию человека, особенности жизнедеятельности в различные периоды индивидуального развития; принципы взаимоотношений организма человека с внешней средой (сенсорные системы); физиологические основы психической деятельности</p> <p><i>Уметь:</i> определять нарушения основных функциональных показателей жизнедеятельности человека; определять суть конкретных реакций и их аналитические эффекты</p> <p><i>Владеть:</i> навыками измерений основных функциональных характеристик деятельности человека (пульс, артериальное давление)</p>	Опрос, тест



10	Адаптационно-компенсаторные механизмы организма	<p><i>Знать:</i> основные механизмы регуляции функций биологических систем организма; основные механизмы адаптации и защиты здорового организма при воздействии факторов внешней среды; основные анатомические и физиологические понятия и термины; морфофункциональную организацию человека, особенности жизнедеятельности в различные периоды индивидуального развития</p> <p><i>Уметь:</i> определять важнейшие показатели жизнедеятельности человека в покое и при нагрузке; определять нарушения основных функциональных показателей жизнедеятельности человека</p> <p><i>Владеть:</i> навыками измерений основных функциональных характеристик деятельности человека (пульс, артериальное давление); навыками измерений основных функциональных характеристик деятельности человека (пульс, артериальное давление).</p>	Опрос, тест
Контрольная работа			

*Промежуточная аттестация* по итогам освоения дисциплины проводится в форме экзамена.

Для осуществления текущего контроля знаний, умений, владений и промежуточной аттестации обучающихся используется комплект оценочных средств по дисциплине.

При реализации дисциплины используется балльно-рейтинговая система оценки учебной деятельности в соответствии с Положением о балльно-рейтинговой системе оценки учебной деятельности (учебном рейтинге) обучающихся в ФГБОУ ВО «Уральский государственный горный университет» (СМК ОД.Пл.04-06.222-2021).

Распределение баллов в рамках текущего рейтинга и рейтинга промежуточной аттестации по учебной дисциплине представлены в комплекте оценочных средств по дисциплине.

Полученные значения учебного рейтинга обучающихся по учебной дисциплине в баллах переводятся в оценки, выставляемые по следующей шкале:

Количество баллов	Отметка за экзамен/ зачёт с оценкой	Отметка о зачёте
80-100	Отлично	Зачтено
65-79	Хорошо	
50-64	Удовлетворительно	
0-49	Неудовлетворительно	Не зачтено

## **9 МЕТОДИЧЕСКИЕ УКАЗАНИЯ ДЛЯ ОБУЧАЮЩИХСЯ ПО ОСВОЕНИЮ ДИСЦИПЛИНЫ**

Алгоритм работы студентов для качественного усвоения дисциплины включает в себя следующие действия:

1. Изучение рабочей программы дисциплины, что позволит правильно сориентироваться в содержании дисциплины, системе требований, предъявляемых к обучающемуся со стороны преподавателя.

2. Посещение и конспектирование лекций.

3. Обязательная подготовка к практическим (семинарским) и (или) лабораторным занятиям.

4. Изучение основной и дополнительной литературы, нормативных правовых актов, интернет-источников.

5. Выполнение всех видов самостоятельной работы.

## 10 ПЕРЕЧЕНЬ УЧЕБНОЙ ЛИТЕРАТУРЫ, НЕОБХОДИМОЙ ДЛЯ ОСВОЕНИЯ ДИСЦИПЛИНЫ

### 10.1 Литература

№ п/п	Наименование	Кол-во экз.
1	Грибанова, О.В. Анатомия, физиология и биохимия эндокринной системы человека [Электронный ресурс]: учебное пособие / О.В. Грибанова, Г.Е. Завьялова, Т.Г. Щербаква. — Электрон. текстовые данные. — Волгоград: Волгоградский государственный социально-педагогический университет, «Перемена», 2018. — 101 с. — 2227-8397. — Режим доступа: <a href="http://www.iprbookshop.ru/80294.html">http://www.iprbookshop.ru/80294.html</a>	Эл. ресурс
2	Баскаков, М.Б. Анатомия и физиология человека. Основы морфологии человека и общей патологии клетки [Электронный ресурс]: учебное пособие для СПО / М.Б. Баскаков. — Электрон. текстовые данные. — Саратов: Профобразование, 2017. — 114 с. — 978-5-4488-0013-9. — Режим доступа: <a href="http://www.iprbookshop.ru/66385.html">http://www.iprbookshop.ru/66385.html</a>	Эл. ресурс
3	Удальцов, Е.А. Основы анатомии и физиологии человека [Электронный ресурс]: практикум / Е. А. Удальцов. — Электрон. текстовые данные. — Новосибирск: Сибирский государственный университет телекоммуникаций и информатики, 2014. — 144 с. — 2227-8397. — Режим доступа: <a href="http://www.iprbookshop.ru/55488.html">http://www.iprbookshop.ru/55488.html</a>	Эл. ресурс
4	Ситуационные задачи и упражнения по физиологии человека [Электронный ресурс]: учебное пособие / сост. Е. И. Новикова [и др.] под ред. Е. И. Новикова. — Электрон. текстовые данные. — Волгоград: Волгоградский государственный социально-педагогический университет, 2015. — 78 с. — 2227-8397. — Режим доступа: <a href="http://www.iprbookshop.ru/40704.html">http://www.iprbookshop.ru/40704.html</a>	Эл. ресурс
5	Герасимович И. С. Основы физиологии человека/И.С. Герасимович, А.И. Ермолаев. - 2011	33
6	Иваницкий, М.Ф. Анатомия человека (с основами динамической и спортивной морфологии) [Электронный ресурс]: учебник для институтов физической культуры / М. Ф. Иваницкий; под ред. Б.А. Никитюк, А.А. Гладышева, Ф.В. Судзиловский. — 14-е изд. — Электрон. текстовые данные. — М.: Издательство «Спорт», Человек, 2018. — 624 с. — 978-5-9500179-2-6. — Режим доступа: <a href="http://www.iprbookshop.ru/74290.html">http://www.iprbookshop.ru/74290.html</a>	Эл. ресурс
7	Бельченко, Л.А. Физиология человека. Организм как целое [Электронный ресурс]: учебно-методический комплекс / Л.А. Бельченко, В.А. Лавриненко. — Электрон. текстовые данные. — Новосибирск: Сибирское университетское издательство, 2017. — 232 с. — 978-5-379-02017-0. — Режим доступа: <a href="http://www.iprbookshop.ru/65293.html">http://www.iprbookshop.ru/65293.html</a>	Эл. ресурс

### 10.2 Нормативные правовые акты

1. Федеральный закон от 21 ноября 2011 г. N 323-ФЗ "Об основах охраны здоровья граждан в Российской Федерации" (с изменениями и дополнениями) - Режим доступа: ИПС «КонсультантПлюс»

2. Трудовой кодекс РФ [Электронный ресурс]: Федеральный закон от 30.12.2001 № 197-ФЗ (с доп. и изм.). - Режим доступа: ИПС «КонсультантПлюс». Об образовании [Электронный ресурс]: федеральный закон от 28 дек. 2012 г. (с доп. и изм.). - Режим доступа: ИПС «КонсультантПлюс», в локальной сети вуза.

## 11 ПЕРЕЧЕНЬ РЕСУРСОВ ИНФОРМАЦИОННО - ТЕЛЕКОММУНИКАЦИОННОЙ СЕТИ «ИНТЕРНЕТ», НЕОБХОДИМЫХ ДЛЯ ОСВОЕНИЯ ДИСЦИПЛИНЫ, СОВРЕМЕННЫХ ПРОФЕССИОНАЛЬНЫХ БАЗ ДАННЫХ, ИНФОРМАЦИОННЫХ СПРАВОЧНЫХ СИСТЕМ

Ресурсы сети Интернет:  
<http://window.edu.ru>

Министерство здравоохранения Российской Федерации – <http://www.minzdravrf.ru>  
Министерство труда и социальной защиты Российской Федерации:  
<http://www.rosmintrud.ru>  
Международная организация труда (МОТ) – <http://www.il0.org>  
Российский правовой портал – <http://www.rpp.ru>

*Информационные справочные системы:*

Справочная правовая система «КонсультантПлюс»  
ИПС «Гарант».

*Современные профессиональные базы данных:*

E-library: электронная научная библиотека: <https://elibrary.ru>

Scopus: база данных рефератов и цитирования  
<https://www.scopus.com/customer/profile/display.uri>

## **12 ПЕРЕЧЕНЬ ЛИЦЕНЗИОННОГО И СВОБОДНО РАСПРОСТРАНЯЕМОГО ПРОГРАММНОГО ОБЕСПЕЧЕНИЯ (В ТОМ ЧИСЛЕ ОТЕЧЕСТВЕННОГО), ИСПОЛЬЗУЕМОГО ПРИ ОСУЩЕСТВЛЕНИИ ОБРАЗОВАТЕЛЬНОГО ПРОЦЕССА ПО ДИСЦИПЛИНЕ**

1. Microsoft Office Standard 2013
2. MicrosoftOfficeProfessional 2013
3. Microsoft Windows 8.1 Professional

## **13 ОПИСАНИЕ МАТЕРИАЛЬНО-ТЕХНИЧЕСКОЙ БАЗЫ, НЕОБХОДИМОЙ ДЛЯ ОСУЩЕСТВЛЕНИЯ ОБРАЗОВАТЕЛЬНОГО ПРОЦЕССА ПО ДИСЦИПЛИНЕ**

Реализация данной учебной дисциплины осуществляется с использованием материально-технической базы, обеспечивающей проведение всех видов учебных занятий обучающихся, предусмотренных программой учебной дисциплины, соответствующей действующим санитарным и противопожарным правилам и нормам.

## **14 ОСОБЕННОСТИ РЕАЛИЗАЦИИ УЧЕБНОЙ ДИСЦИПЛИНЫ ДЛЯ ЛИЦ С ИНВАЛИДНОСТЬЮ И ОГРАНИЧЕННЫМИ ВОЗМОЖНОСТЯМИ ЗДОРОВЬЯ**

Освоение дисциплины для обучающихся с инвалидностью и ограниченными возможностями здоровья может быть организовано с учётом особенностей их психофизического развития, индивидуальных возможностей и необходимых специальных условий их обучения.

При реализации данной дисциплины используются различные образовательные технологии (в том числе дистанционные) с учётом их адаптации для обучающихся с инвалидностью и ограниченными возможностями здоровья в зависимости от вида и характера ограниченных возможностей здоровья обучающихся.

Образовательные технологии используются во всех основных видах учебной работы по дисциплине (контактная работа, самостоятельная работа, индивидуальная работа), адаптируются с учётом способностей, особенностей восприятия, готовности к освоению учебного материала, имеющегося индивидуального социально-образовательного опыта обучающихся с инвалидностью и ограниченными возможностями здоровья.

При реализации дисциплины конкретные формы и виды самостоятельной и индивидуальной работы обучающихся с инвалидностью и ограниченными возможностями здоровья устанавливаются преподавателем. Выбор форм и видов самостоятельной и индивидуальной работы обучающихся с инвалидностью и обучающихся с ограниченными

возможностями здоровья осуществляется с учётом их способностей, особенностей восприятия и готовности к освоению учебного материала.

Обучающиеся из числа лиц с ограниченными возможностями здоровья и с инвалидностью при необходимости обеспечиваются печатными и (или) электронными образовательными ресурсами (учебники, учебные пособия, материалы для самостоятельной работы и т.д.) в формах, адаптированных к ограничениям их здоровья и восприятия информации:

для лиц с нарушениями зрения:

- в печатной форме увеличенным шрифтом;
- в форме электронного документа;

для лиц с нарушениями слуха:

- в печатной форме;
- в форме электронного документа;

для лиц с нарушениями опорно-двигательного аппарата:

- в печатной форме;
- в форме электронного документа.

Данный перечень может быть конкретизирован в зависимости от контингента обучающихся.

Проведение текущего контроля успеваемости и промежуточной аттестации (конкретные формы и процедуры) для обучающихся с инвалидностью и ограниченными возможностями здоровья по дисциплине устанавливается ФГБОУ ВО «УГГУ» самостоятельно с учётом ограничений их здоровья и доводятся до сведения обучающихся в сроки, определённые в локальных актах университета.

Процедура проведения промежуточной аттестации для обучающихся с инвалидностью и ограниченными возможностями здоровья при необходимости устанавливается с учётом индивидуальных психофизических особенностей (устно, письменно на бумаге, письменно на компьютере, в форме тестирования и т.п.). При необходимости предусматривается увеличение времени на подготовку к промежуточной аттестации, а также предоставляется дополнительное время для подготовки ответа в ходе промежуточной аттестации. При необходимости промежуточная аттестация может проводиться в несколько этапов. Возможно установление индивидуальных графиков проведения текущего контроля успеваемости и прохождения промежуточной аттестации.

Учебно-методические материалы для проведения текущего контроля успеваемости и промежуточной аттестации предоставляются в формах с учётом особенностей их психофизического развития, индивидуальных возможностей к восприятию информации.

Освоение дисциплины и проведение процедуры оценивания результатов обучения обучающихся с инвалидностью и ограниченными возможностями здоровья предусматривает (в случае необходимости) использование специальных технических средств, необходимых им в связи с их индивидуальными особенностями. Эти средства могут быть предоставлены университетом, могут использоваться собственные технические средства.

Каждый обучающийся из числа лиц с инвалидностью и ограниченными возможностями здоровья в течение всего периода обучения при необходимости будет обеспечен индивидуальным неограниченным доступом к электронной информационно-образовательной среде УГГУ с использованием специальных технических и программных средств, содержащей электронные образовательные ресурсы, перечисленные в данной рабочей программе дисциплины и иметь доступ к необходимому программному обеспечению, адаптированному для обучающихся инвалидов и обучающихся с ограниченными возможностями здоровья.

МИНОБРНАУКИ РОССИИ

ФГБОУ ВО «Уральский государственный горный университет»



УТВЕРЖДАЮ  
Проректор по учебно-методическому  
комплексу С.А. Упоров

## РАБОЧАЯ ПРОГРАММА ДИСЦИПЛИНЫ

# Б1.В.04 ПРОИЗВОДСТВЕННАЯ САНИТАРИЯ И ГИГИЕНА ТРУДА

Направление подготовки  
**20.03.01 Техносферная безопасность**

Направленность (профиль)  
**Безопасность технологических процессов и производств**

год набора: 2022

Одобрена на заседании кафедры

Безопасность горного производства

(название кафедры)

Зав. кафедрой

(подпись)

Елохин В.А.

(Фамилия И.О.)

Протокол № 1 от 14.09.2021

(Дата)

Рассмотрена методической комиссией

Горно-технологический факультета

(название факультета)

Председатель

(подпись)

Колчина Н.В.

(Фамилия И.О.)

Протокол № 2 от 08.10.2021

(Дата)

Екатеринбург

Автор: Демина Т.В., доцент, к.т.н.

**Аннотация рабочей программы дисциплины**  
**Производственная санитария и гигиена труда**

**Трудоемкость дисциплины:** 8 з.е. 288 часов.

**Форма промежуточной аттестации** – экзамен

**Цель дисциплины:** приобретение теоретических знаний и практических навыков защиты работающих от вредных факторов производственной среды и трудового процесса, необходимых для сохранения здоровья и работоспособности человека в процессе труда.

**Компетенции, формируемые в процессе изучения дисциплины:**

*профессиональные*

- способен к внедрению и обеспечению функционирования системы управления охраной труда и промышленной безопасности в организации (ПК-1);
- способен осуществлять контроль функционированием системы управления охраной труда в организации (ПК-2).

**Результат изучения дисциплины:**

*Знать:*

- законодательные, подзаконные акты в области производственной санитарии и гигиены труда;
- источники и причины возникновения производственных опасностей;
- воздействие вредных и опасных производственных факторов на организм человека;
- гигиеническое нормирование предельно-допустимых концентраций и предельно-допустимых уровней воздействия вредных производственных факторов;
- современные принципы, методы и средства защиты (коллективные и индивидуальные) работающих;
- методы прогнозирования развития профессиональных заболеваний, профилактических мероприятий.

*Уметь:*

- анализировать источники и причины возникновения производственных опасностей;
- распознавать и оценивать опасные и вредные факторы среды;
- определять зоны повышенного техногенного риска и выбирать системы защиты человека от отдельных видов технологического оборудования и производственных процессов;
- осуществлять контроль за соблюдением нормативных правовых актов санитарного законодательства, за проведением профилактических работ по созданию здоровых и безопасных условий труда на предприятии, предупреждению производственного травматизма и профессиональной заболеваемости;
- производить гигиеническую оценку тех или иных технических проектов и решений, технологических процессов
- информировать работников об источниках производственных опасностей и средствах защиты от них;
- выбирать режимы работы средств защиты и проводить контроля их состояния;
- пользоваться средствами индивидуальной защиты.

*Владеть:*

- знаниями о возможных отрицательных последствиях внедрения технологических процессов технической эксплуатации техники, а также технических решений, проектов и т.п.;

классификацией источников опасных и вредных факторов современного производства;

- культурой безопасности и риск-ориентированным мышлением, при котором вопросы безопасности и сохранения окружающей среды рассматриваются в качестве важнейших приоритетов в жизни и деятельности.

## 1 ЦЕЛИ ОСВОЕНИЯ ДИСЦИПЛИНЫ

Целью освоения учебной дисциплины «Производственная санитария и гигиена труда» является приобретение теоретических знаний и практических навыков защиты работающих от вредных факторов производственной среды и трудового процесса, необходимых для сохранения здоровья и работоспособности человека в процессе труда.

Для достижения указанной цели необходимо:

- формирование у студентов понимания источников и причин возникновения производственных опасностей, применения мер и средств защиты, адекватных влиянию производственных факторов;
- овладение студентами умениями и навыками предотвращения возможного отрицательного влияния опасных и вредных производственных факторов на здоровье и трудоспособность работников и их нормирования;
- ознакомление обучаемых с фактическим состоянием условий труда в различных областях промышленности, гигиеническим нормированием различных факторов производственной среды и трудового процесса, производственного травматизма и профессиональной заболеваемости;
- обучение студентов ориентироваться в основных методах и средствах защиты от различных производственных факторов
- развитие у обучаемых способности самостоятельного принятия решения по защите производственного персонала от возможных вредных и опасных производственных факторов.

## 2 ПЕРЕЧЕНЬ ПЛАНИРУЕМЫХ РЕЗУЛЬТАТОВ ОБУЧЕНИЯ ПО ДИСЦИПЛИНЕ

Результаты освоения дисциплины «Производственная санитария и гигиена труда» и формируемые у обучающихся компетенции определены в таблице 2.1

Таблица 2.1 Формируемые компетенции и результаты обучения

Код и наименование компетенции	Результаты обучения		Код и наименование индикатора достижения компетенции
1	2		3
ПК-1.1: способен к внедрению и обеспечению функционирования системы управления охраной труда и промышленной безопасности в организации	знать	нормативно-правовое обеспечение системы управления охраной труда в организации	ПК-1.1.1 Определяет нормативно-правовое обеспечение системы управления охраной труда в организации и системы управления промышленной безопасности
	уметь	применять нормативно-правовое обеспечение системы управления охраной труда в организации	
	владеть	навыками разработки нормативно-правового обеспечения системы управления охраной труда в организации	
	знать	специфику и механизм действия различных факторов производственной среды на трудоспособность работающих	ПК-1.1.2 Выявляет необходимую информацию по вопросам условий и охраны труда в организации
	уметь	применять методы анализа взаимодействия человека и его деятельности с производственной средой	
	владеть	навыками обеспечения безопасности производственной среды; навыками измерения уровней опасности на производстве.	



	знать	о функционирование службы охраны труда в организациях	ПК-1.1.3 Определяет необходимость в подготовке работников по охране труда и промышленной безопасности
	уметь	оценивать результативность работы службы охраны труда в организациях	
	владеть	навыками проведения расчета численности службы от в организациях	
ПК-1.2: способен осуществлять контроль функционирования системы управления охраной труда в организации	знать	организацию надзора и контроля в сфере безопасности, органы государственного надзора; основы санитарного законодательства, нормы и правила охраны труда.	ПК-1.2.1 Контролирует соблюдение функционирования системы управления охраной труда в организации
	уметь	организовать и проводить проверки в области производственной санитарии, взаимодействовать с органами надзора и контроля.	
	владеть	навыками ведения документации служб охраны труда и промышленной безопасности	
	знать	нормативные документы в сфере охраны труда и производственной санитарии	ПК-1.2.2 Использует нормативные документы в сфере охраны труда
	уметь	проводить проверки в области производственной санитарии с использованием нормативной документации	
	владеть	навыками использования нормативных документов в сфере охраны труда	

### 3 МЕСТО ДИСЦИПЛИНЫ В СТРУКТУРЕ ОБРАЗОВАТЕЛЬНОЙ ПРОГРАММЫ

Дисциплина «**Производственная санитария и гигиена труда**» является дисциплиной части, формируемой участниками образовательных отношений части Блока 1 «Дисциплины (модули)» учебного плана по направлению подготовки *20.03.01 Техносферная безопасность, направленность (профиль): Безопасность технологических процессов и производств.*

### 4 ОБЪЕМ ДИСЦИПЛИНЫ В ЗАЧЕТНЫХ ЕДИНИЦАХ С УКАЗАНИЕМ КОЛИЧЕСТВА АКАДЕМИЧЕСКИХ ЧАСОВ, ВЫДЕЛЕННЫХ НА КОНТАКТНУЮ РАБОТУ ОБУЧАЮЩИХСЯ С ПРЕПОДАВАТЕЛЕМ (ПО ВИДАМ УЧЕБНЫХ ЗАНЯТИЙ) И НА САМОСТОЯТЕЛЬНУЮ РАБОТУ

Трудоемкость дисциплины								Контрольные и иные работы	курсовые работы (проекты)
кол-во з.е.	часы								
	общая	лекции	практ.зан.	лабор.	СР	зачет	экз.		
<i>очная форма обучения</i>									
10	360	48	64		116		27	Контрольная работа	Курсовая работа
<i>заочная форма обучения</i>									
10	360	16	16		319		9	3 Контрольных работы	Курсовая работа

**5 СОДЕРЖАНИЕ ДИСЦИПЛИНЫ, СТРУКТУРИРОВАННОЕ ПО ТЕМАМ (РАЗДЕЛАМ) С УКАЗАНИЕМ ОТВЕДЕННОГО НА НИХ КОЛИЧЕСТВА АКАДЕМИЧЕСКИХ ЧАСОВ И ВИДОВ УЧЕБНЫХ ЗАНЯТИЙ**

**5.1 Тематический план изучения дисциплины**

Для студентов очной формы обучения:

№	Тема, раздел	Контактная работа обучающихся с преподавателем			В т.ч. в форме практической подготовки	Самостоятельная работа
		лекции	практич. занятия и др. формы	лаборат. занят.		
1.	Введение в дисциплину. Человек и производственная среда.	2	3	-	-	2
2.	История развития гигиены труда и ПС	2	3	-	-	2
3.	Классификация опасных и вредных производственных факторов	2	3	-	-	2
4.	Санитарное законодательство	2	3	-	-	2
5.	Надзор и контроль за соблюдением санитарного законодательства	2	3	-	-	2
6.	Ответственность за нарушение требований ПС	2	3	-	-	2
7.	Организация работ и обучение по ПС	2	3	-	-	2
8.	Производственный микроклимат	2	3	-	-	2
9.	Несчастные случаи на производстве	2	3	-	-	2
10.	Профессиональные заболевания	2	3	-	-	2
11.	Физиология труда	2	3	-	-	2
12.	Санитарные требования к устройству объектов предприятия	2	3	-	-	2
13.	Промышленная вентиляция	2	3	-	-	2
14.	Вредные вещества	3	3	-	-	2
15.	Производственная пыль	3	3	-	-	2
16.	Производственное освещение	3	3	-	-	2
17.	Производственный шум	3	4	-	-	2
18.	Производственная вибрация	2	3	-	-	2
19.	Ионизирующие излучения	2	3	-	-	2
20.	Электромагнитное излучение	3	3	-	-	2
21.	Лазерное и ультрафиолетовое излучение	3	3	-	-	2

22	Выполнение контрольной работы	-	-	-	-	8
23	Выполнение курсовой работы	-	-	-	-	72
24	Подготовка к экзамену	-	-	-	-	27
	<b>ИТОГО</b>	<b>48</b>	<b>64</b>	-	-	<b>250</b>

Для студентов заочной формы обучения:

№	Тема, раздел	Контактная работа обучающихся с преподавателем			В т.ч. в форме практической подготовки	Самостоятельная работа
		лекции	практич. занятия и др. формы	лаборат. занят.		
1.	Введение в дисциплину. Человек и производственная среда.	1	1	-	-	7
2.	История развития гигиены труда и ПС	-	-	-	-	7
	Классификация опасных и вредных производственных факторов	1	1	-	-	7
4.	Санитарное законодательство	1	1	-	-	7
5.	Надзор и контроль за соблюдением санитарного законодательства	1	1	-	-	7
6.	Ответственность за нарушение требований ПС	-	1	-	-	7
7.	Организация работ и обучение по ПС	-	-	-	-	8
8.	Производственный микроклимат	1	1	-	-	8
9.	Несчастные случаи на производстве	-	1	-	-	8
10.	Профессиональные заболевания	1	1	-	-	8
11.	Физиология труда	1	1	-	-	8
12.	Санитарные требования к устройству объектов предприятия	-	1	-	-	8
13	Промышленная вентиляция	-	-	-	-	8
14	Вредные вещества	1	1	-	-	8
15	Производственная пыль	1	1	-	-	8
16	Производственное освещение	1	1	-	-	8
17	Производственный шум	1	1	-	-	8
18	Производственная вибрация	1	1	-	-	8
19	Ионизирующие излучения	-	-	-	-	8

20	Электромагнитное излучение	-	1	-	-	8
21	Лазерное и ультрафиолетовое излучение	-	-	-	-	8
22	Выполнение контрольной работы	-	-	-	-	8
23	Выполнение курсовой работы	-	-	-	-	72
24	Подготовка к экзамену	-	-	-	-	9
<b>ИТОГО</b>		<b>12</b>	<b>16</b>	<b>-</b>	<b>-</b>	<b>328</b>

## 5.2 Содержание учебной дисциплины

### **Тема 1: Введение в дисциплину. Человек и производственная среда.**

Понятие производственной санитарии и гигиены труда. Связь с другими дисциплинами. Обеспечение комфортных условий труда. Негативные факторы в системе «человек – производственная среда». Воздействие негативных факторов.

### **Тема 2: История развития гигиены труда и ПС.**

Развитие гигиены труда в Древней Греции. Период средних веков в развитие гигиены. История появления гигиены труда в России.

### **Тема 3: Классификация опасных и вредных производственных факторов.**

Классификация по характеру происхождения. Классификация по воздействию на организм работающего человека. Классификация по характеру действия в пространстве. Потенциальная опасность воздействия вредных факторов на организм человека.

### **Тема 4: Санитарное законодательство.**

Правовые основы производственной санитарии и гигиены труда. Трудовой кодекс РФ, закон «О санитарно-эпидемиологическом благополучии населения», закон «Об обязательном социальном страховании от несчастных случаев на производстве и профессиональных заболеваний». Подзаконные акты. Нормативные и правовые акты в области производственной санитарии и гигиены труда.

### **Тема 5: Надзор и контроль за соблюдением санитарного законодательства**

Государственный, ведомственный и общественный надзор и контроль. Виды санитарного надзора. Федеральная служба по надзору в сфере защиты прав потребителей и благополучия человека (Роспотребнадзор). Федеральная служба по труду и занятости (Роструд). Федеральное агентство по техническому регулированию и метрологии (Ростехрегулирование). Федеральная служба по экологическому, технологическому и атомному надзору (Ростехнадзор).

### **Тема 6: Ответственность за нарушение требований ПС.**

Виды ответственности за нарушение санитарного законодательства. Взыскания по видам ответственности. Ответственность предприятий и организаций за выпуск и поставку продукции не соответствующей требованиям ПС и ГТ.

### **Тема 7: Организация работ и обучение по ПС.**

Организация безопасных условий труда на производстве. Роль отдела охраны труда в обеспечении здоровых условий труда. Виды инструктажа рабочих.

### **Тема 8: Производственный микроклимат.**

Общие сведения. Действие на организм. Терморегуляция. Гигиеническое нормирование. Мероприятия по нормализации микроклиматических условий производственных помещений.

### **Тема: 9: Несчастные случаи на производстве.**

Понятие несчастного случая на производстве. Классификация несчастных случаев. Причины возникновения производственных травм. Расследование несчастных случаев на производстве. Порядок формирования комиссий по расследованию несчастных случаев. Порядок оформления материалов расследования несчастных случаев.

### **Тема 10: Профессиональные заболевания.**

Понятие профессионального заболевания. Классификация профессиональных заболеваний. Причины возникновения ПЗ. Расследование профессиональных заболеваний на производстве. Порядок формирования комиссий по расследованию профессиональных заболеваний. Порядок оформления материалов расследования профессиональных заболеваний.

### **Тема 11: Физиология труда.**

Работоспособность. Утомление. Основные формы труда и их особенности. Рабочие позы. Профилактика утомления. Физиологические основы монотонного труда.

### **Тема 12: Санитарные требования к устройству объектов предприятия.**

Санитарные требования к производственным зданиям и помещениям. Планировка производственных помещений. Площадь и объем производственных помещений. Санитарные требования к вспомогательным зданиям и помещениям промышленных предприятий.

### **Тема 13: Промышленная вентиляция.**

Значение и место вентиляции в системе оздоровительных мероприятий. Естественная вентиляция. Назначение, устройство, санитарный контроль за её работой. Механическая вентиляция. Преимущества и недостатки. Классификация. Гигиенические требования к промышленной вентиляции.

### **Тема 14: Вредные вещества.**

Общие сведения. Действие на организм. Гигиеническое нормирование. Методы защиты от воздействия вредных веществ в производственных помещениях.

### **Тема 15: Производственная пыль.**

Источники и способы пылеобразования. Классификация пыли по происхождению, дисперсности, способу образования. Физические и химические свойства пыли и их гигиеническое значение. Действие пыли на организм. Принципы гигиенического нормирования различных видов пыли. Методы исследования запыленности воздуха на производстве. Методы и средства борьбы с пылью в производственных условиях.

### **Тема 16: Производственное освещение.**

Общие сведения. Требования к производственному освещению. Действие на организм. Гигиеническое нормирование. Методы нормализации производственного освещения.

### **Тема 17: Производственный шум.**

Основные источники, физические параметры шума. Классификация производственных шумов. Общее действие шума на организм. Принципы гигиенического нормирования шума. Система мероприятий по профилактике шумовой патологии на производстве.

### **Тема 18: Производственная вибрация.**

Источники вибрации на производстве. Физические параметры вибрации, классификация. Влияние вибрации на организм. Гигиеническое нормирование вибрации. Профилактические мероприятия по защите от воздействия производственной вибрации.

### **Тема 19: Ионизирующие излучения.**

Физические параметры ИИ. Виды ИИ. Соматические и генетические радиационные эффекты. Механизм биологического действия радиации. Дозиметрические единицы измерений. Принципы обеспечения радиационной безопасности. Гигиеническое нормирование ИИ. Методы и средства регистрации ИИ.

### **Тема 20: Электромагнитное излучение.**

Источники излучения. Физико-гигиеническая характеристика электромагнитного излучения радиочастотного диапазона (ЭМП РЧ). Классификация ЭМП радиочастот. Биологическое действие ЭМП РЧ. Гигиеническая оценка условий труда при воздействии ЭМП. Классы условий труда при действии неионизирующего излучения. Профилактические мероприятия и меры защиты при работе с источниками электромагнитного излучения.

### **Тема 21: Лазерное и ультрафиолетовое излучение.**

Общие сведения. Биологическое действие лазерного и ультрафиолетового излучения. Гигиеническое нормирование. Методы и средства защиты от ЛИ и УИ.

## 6 ОБРАЗОВАТЕЛЬНЫЕ ТЕХНОЛОГИИ

Освоение дисциплины предусматривает репродуктивные (информационные лекции, опросы, работа с книгой и т.д.); активные (доклады, работа с информационными ресурсами, решение задач, кейсов и проч.); интерактивные (бизнес-кейсы, групповые дискуссии, тренинги, анализ ситуаций, деловые и ролевые игры, круглые столы, иные) технологии обучения.

## 7 ПЕРЕЧЕНЬ УЧЕБНО-МЕТОДИЧЕСКОГО ОБЕСПЕЧЕНИЯ ДЛЯ САМОСТОЯТЕЛЬНОЙ РАБОТЫ ОБУЧАЮЩИХСЯ ПО ДИСЦИПЛИНЕ

Для организации самостоятельной работы обучающихся по изучению дисциплины «Производственная санитария и гигиена труда» кафедрой подготовлены *Методические указания по организации самостоятельной работы и задания для обучающихся.*

Для выполнения контрольной работы студентами кафедрой подготовлены *Методические рекомендации и задания к контрольной работе для обучающихся.*

Для выполнения курсовой работы кафедрой подготовлены *Методические рекомендации по выполнению курсовой работы для обучающихся.*

Форма контроля самостоятельной работы студентов – защита курсовой работы, экзамен

## 8 ОЦЕНОЧНЫЕ МАТЕРИАЛЫ ДЛЯ ПРОВЕДЕНИЯ ТЕКУЩЕГО КОНТРОЛЯ И ПРОМЕЖУТОЧНОЙ АТТЕСТАЦИИ ОБУЧАЮЩИХСЯ ПО ДИСЦИПЛИНЕ

Оценка результатов обучения осуществляется в ходе текущего контроля успеваемости и промежуточной аттестации.

*Формы и методы текущего контроля:* экспертное наблюдение и оценка результата деятельности обучающегося на учебных занятиях, экспертная оценка выполненных самостоятельных работ, оценка результатов оценочных мероприятий.

Оценочные средства: защита практической работы, контрольная работа, коллоквиум.

№ п/п	Тема	Конкретизированные результаты обучения	Оценочные средства
1	Введение в дисциплину. Человек и производственная среда.	<i>Знать:</i> понятие производственной санитарии и гигиены труда, связь со специальными дисциплинами; <i>Уметь:</i> использовать понятийный аппарат для изучения дисциплины; <i>Владеть:</i> навыками применения основных понятий для изучения других тем.	Коллоквиум, защита практических работ
2	История развития гигиены труда и ПС	<i>Знать:</i> историю развития гигиены труда и производственной санитарии <i>Уметь:</i> анализировать историю развития гигиены труда и производственной санитарии; <i>Владеть:</i> навыками применения историю развития гигиены труда и производственной санитарии	
3	Классификация опасных и вредных производственных факторов	<i>Знать:</i> классификацию опасных и вредных производственных факторов; <i>Уметь:</i> анализировать классификацию опасных и вредных производственных факторов;	Коллоквиум, защита практических работ

		<i>Владеть:</i> навыками применения классификации опасных и вредных производственных факторов	
4	Санитарное законодательство	<i>Знать:</i> законодательство в области производственной санитарии и гигиены труда; <i>Уметь:</i> анализировать законодательство в области производственной санитарии и гигиены труда; <i>Владеть:</i> навыками применения законодательство в области производственной санитарии и гигиены труда	Коллоквиум, защита практических работ
5	Надзор и контроль за соблюдением санитарного законодательства	<i>Знать:</i> организацию надзора и контроля в сфере санитарно-гигиенического благополучия населения, органы государственного надзора; <i>Уметь:</i> организовать и проводить проверки в области производственной санитарии, взаимодействовать с органами надзора и контроля; <i>Владеть:</i> навыками ведения документации служб охраны труда	Коллоквиум, защита практических работ
6	Ответственность за нарушение требований ПС	<i>Знать:</i> организацию надзора и контроля в сфере санитарно-гигиенического благополучия населения, органы государственного надзора; <i>Уметь:</i> организовать и проводить проверки в области производственной санитарии, взаимодействовать с органами надзора и контроля; <i>Владеть:</i> навыками ведения документации служб охраны труда	Коллоквиум, защита практических работ
7	Организация работ и обучение по ПС	<i>Знать:</i> организацию надзора и контроля в сфере санитарно-гигиенического благополучия населения, органы государственного надзора; <i>Уметь:</i> организовать и проводить проверки в области производственной санитарии, взаимодействовать с органами надзора и контроля; <i>Владеть:</i> навыками ведения документации служб охраны труда	Коллоквиум, защита практических работ
8	Производственный микроклимат	<i>Знать:</i> специфику и механизм действия различных факторов производственной среды на трудоспособность работающих; <i>Уметь:</i> применять методы анализа взаимодействия человека и его деятельности с производственной средой; <i>Владеть:</i> обеспечения безопасности производственной среды; навыками измерения уровней опасности на производстве.	Коллоквиум, защита практических работ
9	Несчастные случаи на производстве	<i>Знать:</i> специфику и механизм расследования несчастных случаев на производстве; <i>Уметь:</i> применять методы для расследования несчастных случаев на производстве; <i>Владеть:</i> методами для расследования несчастных случаев на производстве.	Коллоквиум, защита практических работ
10	Профессиональные заболевания	<i>Знать:</i> специфику и механизм расследования профессиональных заболеваний на производстве; <i>Уметь:</i> применять методы для расследования профессиональных заболеваний на производстве; <i>Владеть:</i> методами для расследования профессиональных заболеваний на производстве.	Коллоквиум, защита практических работ
11	Физиология труда	<i>Знать:</i> специфику и механизм действия различных факторов производственной среды на трудоспособность работающих; <i>Уметь:</i> применять методы анализа взаимодействия человека и его деятельности с производственной средой;	Коллоквиум, защита

		<i>Владеть:</i> обеспечения безопасности производственной среды; навыками измерения уровней опасности на производстве.	практических работ
12	Санитарные требования к устройству объектов предприятия	<i>Знать:</i> специфику и механизм действия различных факторов производственной среды на трудоспособность работающих; <i>Уметь:</i> применять методы анализа взаимодействия человека и его деятельности с производственной средой; <i>Владеть:</i> обеспечения безопасности производственной среды; навыками измерения уровней опасности на производстве.	Коллоквиум, защита практических работ
13	Промышленная вентиляция	<i>Знать:</i> специфику и механизм действия различных факторов производственной среды на трудоспособность работающих; <i>Уметь:</i> применять методы анализа взаимодействия человека и его деятельности с производственной средой; <i>Владеть:</i> обеспечения безопасности производственной среды; навыками измерения уровней опасности на производстве.	Коллоквиум, защита практических работ
14	Вредные вещества	<i>Знать:</i> специфику и механизм действия различных факторов производственной среды на трудоспособность работающих; <i>Уметь:</i> применять методы анализа взаимодействия человека и его деятельности с производственной средой; <i>Владеть:</i> обеспечения безопасности производственной среды; навыками измерения уровней опасности на производстве.	Коллоквиум, защита практических работ
15	Производственная пыль	<i>Знать:</i> специфику и механизм действия различных факторов производственной среды на трудоспособность работающих; <i>Уметь:</i> применять методы анализа взаимодействия человека и его деятельности с производственной средой; <i>Владеть:</i> обеспечения безопасности производственной среды; навыками измерения уровней опасности на производстве.	Коллоквиум, защита практических работ
16	Производственное освещение	<i>Знать:</i> специфику и механизм действия различных факторов производственной среды на трудоспособность работающих; <i>Уметь:</i> применять методы анализа взаимодействия человека и его деятельности с производственной средой; <i>Владеть:</i> обеспечения безопасности производственной среды; навыками измерения уровней опасности на производстве.	Коллоквиум, защита практических работ
17	Производственный шум	<i>Знать:</i> специфику и механизм действия различных факторов производственной среды на трудоспособность работающих; <i>Уметь:</i> применять методы анализа взаимодействия человека и его деятельности с производственной средой; <i>Владеть:</i> обеспечения безопасности производственной среды; навыками измерения уровней опасности на производстве.	Коллоквиум, защита практических работ
18	Производственная вибрация	<i>Знать:</i> специфику и механизм действия различных факторов производственной среды на трудоспособность работающих; <i>Уметь:</i> применять методы анализа взаимодействия человека и его деятельности с производственной средой; <i>Владеть:</i> обеспечения безопасности производственной	Коллоквиум, защита практических работ



		среды; навыками измерения уровней опасности на производстве.	
19	Ионизирующие излучения	<i>Знать:</i> специфику и механизм действия различных факторов производственной среды на трудоспособность работающих; <i>Уметь:</i> применять методы анализа взаимодействия человека и его деятельности с производственной средой; <i>Владеть:</i> обеспечения безопасности производственной среды; навыками измерения уровней опасности на производстве.	Коллоквиум, защита практических работ
20	Электромагнитное излучение	<i>Знать:</i> специфику и механизм действия различных факторов производственной среды на трудоспособность работающих; <i>Уметь:</i> применять методы анализа взаимодействия человека и его деятельности с производственной средой; <i>Владеть:</i> обеспечения безопасности производственной среды; навыками измерения уровней опасности на производстве.	Коллоквиум, защита практических работ
21	Лазерное и ультрафиолетовое излучение	<i>Знать:</i> специфику и механизм действия различных факторов производственной среды на трудоспособность работающих; <i>Уметь:</i> применять методы анализа взаимодействия человека и его деятельности с производственной средой; <i>Владеть:</i> обеспечения безопасности производственной среды; навыками измерения уровней опасности на производстве.	Коллоквиум, защита практических работ
Контрольная работа			

*Промежуточная аттестация* по итогам освоения дисциплины проводится в форме экзамена и защиты курсовой работы.

Для осуществления текущего контроля знаний, умений, владений и промежуточной аттестации обучающихся используется комплект оценочных средств по дисциплине.

При реализации дисциплины используется балльно-рейтинговая система оценки учебной деятельности в соответствии с Положением о балльно-рейтинговой системе оценки учебной деятельности (учебном рейтинге) обучающихся в ФГБОУ ВО «Уральский государственный горный университет» (СМК ОД.Пл.04-06.222-2021).

Распределение баллов в рамках текущего рейтинга и рейтинга промежуточной аттестации по учебной дисциплине и курсовой работы представлены в комплекте оценочных средств по дисциплине.

Полученные значения учебного рейтинга обучающихся по учебной дисциплине в баллах переводятся в оценки, выставляемые по следующей шкале:

Количество баллов	Отметка за экзамен/ зачёт с оценкой	Отметка о зачёте
80-100	Отлично	Зачтено
65-79	Хорошо	
50-64	Удовлетворительно	
0-49	Неудовлетворительно	Не зачтено

Выполнение обучающимся курсовой работы является отдельным видом учебной деятельности. Полученные значения учебного рейтинга обучающихся по курсовой работе в баллах переводятся в оценки, выставляемые по шкале, указанной выше.

## 9 МЕТОДИЧЕСКИЕ УКАЗАНИЯ ДЛЯ ОБУЧАЮЩИХСЯ ПО ОСВОЕНИЮ ДИСЦИПЛИНЫ

Алгоритм работы студентов для качественного усвоения дисциплины включает в себя следующие действия:

1. Изучение рабочей программы дисциплины, что позволит правильно сориентироваться в содержании дисциплины, системе требований, предъявляемых к обучающемуся со стороны преподавателя.
2. Посещение и конспектирование лекций.
3. Обязательная подготовка к практическим (семинарским) и (или) лабораторным занятиям.
4. Изучение основной и дополнительной литературы, нормативных правовых актов, интернет-источников.
5. Выполнение всех видов самостоятельной работы.

## 10 ПЕРЕЧЕНЬ УЧЕБНОЙ ЛИТЕРАТУРЫ, НЕОБХОДИМОЙ ДЛЯ ОСВОЕНИЯ ДИСЦИПЛИНЫ

### 10.1 Литература

№ п/п	Наименование	Кол-во экз.
1	Глебова Е.В. Производственная санитария и гигиена труда: учебное пособие / Е.В. Глебова. - 2-е изд., перераб. и доп. - М. : Высшая школа, 2007. - 382 с. : ил. -	30
2	Безопасность жизнедеятельности : учебное пособие / В.А. Подюков, В.В. Токмаков, В. М. Куликов ; под ред. В. В. Токмакова; Уральский государственный горный университет. - 3-е изд., испр. и доп. - Екатеринбург : УГГУ, 2007. - 314 с.	197
3	Безопасность жизнедеятельности: учеб. для вузов / Под ред. К.З. Ушакова. - М.: Изд-во МГГУ, 2000. - 430 с. - (Высшее горное образование). - Библиогр.: с. 423.	94
4	Айзман Р.И. Основы безопасности жизнедеятельности [Электронный ресурс]: учебное пособие/ Айзман Р.И., Шуленкина Н.С., Ширшова В.М.— Электрон. текстовые данные.— Новосибирск: Сибирское университетское издательство, 2017.— 247 с.— Режим доступа: <a href="http://www.iprbookshop.ru/65282">http://www.iprbookshop.ru/65282</a>	Эл. ресурс
5	Курс по основам безопасности жизнедеятельности [Электронный ресурс]/ — Электрон. текстовые данные.— Новосибирск: Сибирское университетское издательство, Норматика, 2017.— 119 с.— Режим доступа: <a href="http://www.iprbookshop.ru/65217">http://www.iprbookshop.ru/65217</a>	Эл. ресурс
6	Рысин Ю.С. Безопасность жизнедеятельности [Электронный ресурс]: учебное пособие/ Рысин Ю.С., Сланов А.К.— Электрон. текстовые данные.— М.: Московский технический университет связи и информатики, 2016.— 67 с.— Режим доступа: <a href="http://www.iprbookshop.ru/61468">http://www.iprbookshop.ru/61468</a>	Эл. ресурс
7	Безопасность жизнедеятельности [Электронный ресурс]: учебное пособие/ Г.В. Тягунов [и др.]— Электрон. текстовые данные.— Екатеринбург: Уральский федеральный университет, ЭБС АСВ, 2016.— 236 с.— Режим доступа: <a href="http://www.iprbookshop.ru/68224">http://www.iprbookshop.ru/68224</a> .	Эл. ресурс
8	Практикум по безопасности жизнедеятельности [Электронный ресурс]: учебное пособие/ Е.А. Андрианов [и др.]— Электрон. текстовые данные.— Воронеж: Воронежский Государственный Аграрный Университет им. Императора Петра Первого, 2016.— 214 с.— Режим доступа: <a href="http://www.iprbookshop.ru/72732">http://www.iprbookshop.ru/72732</a>	Эл. ресурс

9	Безопасность жизнедеятельности [Электронный ресурс]: учебник для бакалавров/ В.О. Евсеев [и др.].— Электрон. текстовые данные.— М.: Дашков и К, 2017.— 453 с.— Режим доступа: <a href="http://www.iprbookshop.ru/60384">http://www.iprbookshop.ru/60384</a>	Эл. ресурс
10	Хван Т.А. Безопасность жизнедеятельности. Краткий курс. За три дня до экзамена [Электронный ресурс]/ Хван Т.А.— Электрон. текстовые данные.— Ростов-на-Дону: Феникс, 2015.— 222 с.— Режим доступа: <a href="http://www.iprbookshop.ru/59338">http://www.iprbookshop.ru/59338</a>	Эл. ресурс
11	Безопасность жизнедеятельности [Электронный ресурс]: учебник для бакалавров/ Э.А. Арустамов [и др.].— Электрон. текстовые данные.— М.: Дашков и К, 2015.— 448 с.— Режим доступа: <a href="http://www.iprbookshop.ru/35268">http://www.iprbookshop.ru/35268</a>	Эл. ресурс
12	Медицина катастроф (на примере работы Центра медицины катастроф Свердловской области): учебно-методическое пособие для студентов специальности 280103 и 280100 / Е. М. Суднева ; Уральский государственный горный университет. - Екатеринбург: УГГУ, 2011. - 335 с.	20

## 10.2 Нормативные правовые акты

1. Федеральный закон от 21 ноября 2011 г. N 323-ФЗ "Об основах охраны здоровья граждан в Российской Федерации" (с изменениями и дополнениями) - Режим доступа: ИПС «КонсультантПлюс»

2. Трудовой кодекс РФ [Электронный ресурс]: Федеральный закон от 30.12.2001 № 197-ФЗ (с доп. и изм.). - Режим доступа: ИПС «КонсультантПлюс». Об образовании [Электронный ресурс]: федеральный закон от 28 дек. 2012 г. (с доп. и изм.). - Режим доступа: ИПС «КонсультантПлюс», в локальной сети вуза.

3. О социальной защите инвалидов в РФ [Электронный ресурс]: федеральный закон от 24 нояб. 1995 г. № 181-ФЗ (с доп. и изм.). - Режим доступа: ИПС «КонсультантПлюс», в локальной сети вуза.

4. О возмещении трудящимся при несчастных случаях на производстве [Электронный ресурс]: Конвенция № 17 1925.

5. О пособиях в случаях производственного травматизма [Электронный ресурс]: Конвенция № 121 1964. - Режим доступа: ИПС «КонсультантПлюс», в локальной сети вуза.

6. Об образовании [Электронный ресурс]: федеральный закон от 28 дек. 2012 г. (с доп. и изм.). - Режим доступа: ИПС «КонсультантПлюс», в локальной сети вуза.

## 11 ПЕРЕЧЕНЬ РЕСУРСОВ ИНФОРМАЦИОННО - ТЕЛЕКОММУНИКАЦИОННОЙ СЕТИ «ИНТЕРНЕТ», НЕОБХОДИМЫХ ДЛЯ ОСВОЕНИЯ ДИСЦИПЛИНЫ, СОВРЕМЕННЫХ ПРОФЕССИОНАЛЬНЫХ БАЗ ДАННЫХ, ИНФОРМАЦИОННЫХ СПРАВОЧНЫХ СИСТЕМ

*Ресурсы сети Интернет:*

<http://window.edu.ru>

Министерство здравоохранения Российской Федерации – <http://www.minzdravrf.ru>

Министерство труда и социальной защиты Российской Федерации: <http://www.rosmintrud.ru>

Международная организация труда (МОТ) – <http://www.il0.org>

Российский правовой портал – <http://www.rpp.ru>

*Информационные справочные системы:*

Справочная правовая система «КонсультантПлюс»

ИПС «Гарант».

*Современные профессиональные базы данных:*

E-library: электронная научная библиотека: <https://elibrary.ru>



## **12 ПЕРЕЧЕНЬ ЛИЦЕНЗИОННОГО И СВОБОДНО РАСПРОСТРАНЯЕМОГО ПРОГРАММНОГО ОБЕСПЕЧЕНИЯ (В ТОМ ЧИСЛЕ ОТЕЧЕСТВЕННОГО), ИСПОЛЬЗУЕМОГО ПРИ ОСУЩЕСТВЛЕНИИ ОБРАЗОВАТЕЛЬНОГО ПРОЦЕССА ПО ДИСЦИПЛИНЕ**

1. Microsoft Office Standard 2015
2. Microsoft Office Professional 2015
3. Microsoft Windows 8.1 Professional

## **13 ОПИСАНИЕ МАТЕРИАЛЬНО-ТЕХНИЧЕСКОЙ БАЗЫ, НЕОБХОДИМОЙ ДЛЯ ОСУЩЕСТВЛЕНИЯ ОБРАЗОВАТЕЛЬНОГО ПРОЦЕССА ПО ДИСЦИПЛИНЕ**

Реализация данной учебной дисциплины осуществляется с использованием материально-технической базы, обеспечивающей проведение всех видов учебных занятий обучающихся, предусмотренных программой учебной дисциплины, соответствующей действующим санитарным и противопожарным правилам и нормам.

## **14 ОСОБЕННОСТИ РЕАЛИЗАЦИИ УЧЕБНОЙ ДИСЦИПЛИНЫ ДЛЯ ЛИЦ С ИНВАЛИДНОСТЬЮ И ОГРАНИЧЕННЫМИ ВОЗМОЖНОСТЯМИ ЗДОРОВЬЯ**

Освоение дисциплины для обучающихся с инвалидностью и ограниченными возможностями здоровья может быть организовано с учётом особенностей их психофизического развития, индивидуальных возможностей и необходимых специальных условий их обучения.

При реализации данной дисциплины используются различные образовательные технологии (в том числе дистанционные) с учётом их адаптации для обучающихся с инвалидностью и ограниченными возможностями здоровья в зависимости от вида и характера ограниченных возможностей здоровья обучающихся.

Образовательные технологии используются во всех основных видах учебной работы по дисциплине (контактная работа, самостоятельная работа, индивидуальная работа), адаптируются с учётом способностей, особенностей восприятия, готовности к освоению учебного материала, имеющегося индивидуального социально-образовательного опыта обучающихся с инвалидностью и ограниченными возможностями здоровья.

При реализации дисциплины конкретные формы и виды самостоятельной и индивидуальной работы обучающихся с инвалидностью и ограниченными возможностями здоровья устанавливаются преподавателем. Выбор форм и видов самостоятельной и индивидуальной работы обучающихся с инвалидностью и обучающихся с ограниченными возможностями здоровья осуществляется с учётом их способностей, особенностей восприятия и готовности к освоению учебного материала.

Обучающиеся из числа лиц с ограниченными возможностями здоровья и с инвалидностью при необходимости обеспечиваются печатными и (или) электронными образовательными ресурсами (учебники, учебные пособия, материалы для самостоятельной работы и т.д.) в формах, адаптированных к ограничениям их здоровья и восприятия информации:

- для лиц с нарушениями зрения:
  - в печатной форме увеличенным шрифтом;
  - в форме электронного документа;
- для лиц с нарушениями слуха:
  - в печатной форме;

- в форме электронного документа;  
для лиц с нарушениями опорно-двигательного аппарата;
- в печатной форме;
- в форме электронного документа.

Данный перечень может быть конкретизирован в зависимости от контингента обучающихся.

Проведение текущего контроля успеваемости и промежуточной аттестации (конкретные формы и процедуры) для обучающихся с инвалидностью и ограниченными возможностями здоровья по дисциплине устанавливается ФГБОУ ВО «УГГУ» самостоятельно с учётом ограничений их здоровья и доводятся до сведения обучающихся в сроки, определённые в локальных актах университета.

Процедура проведения промежуточной аттестации для обучающихся с инвалидностью и ограниченными возможностями здоровья при необходимости устанавливается с учётом индивидуальных психофизических особенностей (устно, письменно на бумаге, письменно на компьютере, в форме тестирования и т.п.). При необходимости предусматривается увеличение времени на подготовку к промежуточной аттестации, а также предоставляется дополнительное время для подготовки ответа в ходе промежуточной аттестации. При необходимости промежуточная аттестация может проводиться в несколько этапов. Возможно установление индивидуальных графиков проведения текущего контроля успеваемости и прохождения промежуточной аттестации.

Учебно-методические материалы для проведения текущего контроля успеваемости и промежуточной аттестации предоставляются в формах с учётом особенностей их психофизического развития, индивидуальных возможностей к восприятию информации.

Освоение дисциплины и проведение процедуры оценивания результатов обучения обучающихся с инвалидностью и ограниченными возможностями здоровья предусматривает (в случае необходимости) использование специальных технических средств, необходимых им в связи с их индивидуальными особенностями. Эти средства могут быть предоставлены университетом, могут использоваться собственные технические средства.

Каждый обучающийся из числа лиц с инвалидностью и ограниченными возможностями здоровья в течение всего периода обучения при необходимости будет обеспечен индивидуальным неограниченным доступом к электронной информационно-образовательной среде УГГУ с использованием специальных технических и программных средств, содержащей электронные образовательные ресурсы, перечисленные в данной рабочей программе дисциплины и иметь доступ к необходимому программному обеспечению, адаптированному для обучающихся инвалидов и обучающихся с ограниченными возможностями здоровья.

МИНОБРНАУКИ РОССИИ

ФГБОУ ВО «Уральский государственный горный университет»



ПРЕДПРОЕКТОМ УТВЕРЖДАЮ  
Проректор по учебно-методическому  
комитетскому С.А. Упоров

## РАБОЧАЯ ПРОГРАММА ДИСЦИПЛИНЫ

### Б1.В.09 НАДЕЖНОСТЬ ТЕХНИЧЕСКИХ СИСТЕМ И ТЕХНОГЕННЫЙ РИСК

Направление подготовки

**20.03.01 Техносферная безопасность**

Направленность (профиль)

**Безопасность технологических процессов и производств**


год набора: 2022

Одобрена на заседании кафедры

Эксплуатации горного оборудования

(название кафедры)

Зав. кафедрой

  
(подпись)

Симисинов Д. И.

(Фамилия И.О.)


Протокол № 1 от 21.09.2021

Рассмотрен методической комиссией

Горно-технологического факультета

(название факультета)

Председатель

  
(подпись)

Колчина Н.В.

(Фамилия И.О.)

Протокол № 2 от 08.10.2021

Екатеринбург

Автор: Симисинов Д.И., канд. техн. н., доцент, Хазин М.Л., д-р. техн. н., профессор

**Рабочая программа дисциплины согласована с выпускающей кафедрой  
Безопасность горного производства.**

Заведующий кафедрой



В.А. Елохин

## Аннотация рабочей программы дисциплины

**Трудоемкость дисциплины:** 3 з. е. 108 часов.

**Форма промежуточной аттестации – экзамен.**

**Цель дисциплины:** Формирование у студентов базовых знаний по теории надежности технических систем для решения практических задач по структуре и функциям техногенного риска.

**Компетенции, формируемые в процессе изучения дисциплины:**

*профессиональные:*

Способен обеспечить защиту работника от воздействия вредных и опасных производственных факторов (ПК-1.7);

**Результат изучения дисциплины:**

*Знать:*

- основные понятия, термины и определения теории надежности;
- основные техносферные опасности, их свойства и характеристики, характер воздействия вредных и опасных факторов на человека и устойчивость технических систем,

*Уметь:*

- идентифицировать основные опасности среды обитания человека, составлять прогнозы возможного развития ситуации.

*Владеть:*

- понятийно-терминологическим аппаратом в области надежности и риска;
- навыками обеспечения надежности технических систем и снижения техногенного риска;
- навыками использования технической и справочной литературы;



## 1 ЦЕЛИ ОСВОЕНИЯ ДИСЦИПЛИНЫ

*Целью* освоения учебной дисциплины «Надежность технических систем и техногенный риск» Формирование у студентов базовых знаний по теории надежности технических систем для решения практических задач по структуре и функциям техногенного риска.

**Место дисциплины в структуре ОПОП:** Дисциплина «Надежность технических систем и техногенный риск» является дисциплиной базовой учебного плана по направлению подготовки 20.03.01 «Техносферная безопасность» профиля «Безопасность технологических процессов и производств».

Для достижения указанной цели необходимо:

- формирование творческого инновационного подхода к надежности технических систем;
- овладение студентами умениями и навыками практического определения надежности технических систем и техногенного риска;
- формирование понимания надежности технических систем и техногенного риска как области профессиональной деятельности, требующих глубоких теоретических знаний.

## 2 ПЕРЕЧЕНЬ ПЛАНИРУЕМЫХ РЕЗУЛЬТАТОВ ОБУЧЕНИЯ ПО ДИСЦИПЛИНЕ

Результаты освоения дисциплины «Материаловедение в машиностроении» и формируемые у обучающихся компетенции определены в таблице 2.1

Таблица 2.1 Формируемые компетенции и результаты обучения

Код и наименование компетенции	Результаты обучения		Код и наименование индикатора достижения компетенции
1	2		3
ПК-1.7 Способен обеспечить защиту работника от воздействия вредных и опасных производственных факторов :	знать	основные понятия, термины и определения теории надежности; - основные техносферные опасности, их свойства и характеристики, характер воздействия вредных и опасных факторов на человека и устойчивость технических систем,	ПК-1.7 Способен обеспечить защиту работника от воздействия вредных и опасных производственных факторов
	уметь	- идентифицировать основные опасности среды обитания человека, составлять прогнозы возможного развития ситуации.	
	владеть	- понятийно-терминологическим аппаратом в области надежности и риска; - навыками обеспечения надежности технических систем и снижения техногенного риска; - навыками использования технической и справочной литературы;	

## 3 МЕСТО ДИСЦИПЛИНЫ В СТРУКТУРЕ ОБРАЗОВАТЕЛЬНОЙ ПРОГРАММЫ

Дисциплина «Надежность технических систем и техногенный риск» является дисциплиной части, формируемой участниками образовательных отношений-части Блока 1 «Дисциплины (модули)» учебного плана.

**4 ОБЪЕМ ДИСЦИПЛИНЫ В ЗАЧЕТНЫХ ЕДИНИЦАХ С УКАЗАНИЕМ КОЛИЧЕСТВА АКАДЕМИЧЕСКИХ ЧАСОВ, ВЫДЕЛЕННЫХ НА КОНТАКТНУЮ РАБОТУ ОБУЧАЮЩИХСЯ С ПРЕПОДАВАТЕЛЕМ (ПО ВИДАМ УЧЕБНЫХ ЗАНЯТИЙ) И НА САМОСТОЯТЕЛЬНУЮ РАБОТУ**

кол-во з.е.	Трудоёмкость дисциплины							контрольные, расчетно-графические работы, рефераты	курсовые работы (проекты)
	часы								
	общая	лекции	практ. зан.	лабор.	СР	зачет	экз.		
<i>очная форма обучения</i>									
3	108	32	32		17		27		-
<i>заочная форма обучения</i>									
3	108	4	4		91		9		-

**5 СОДЕРЖАНИЕ ДИСЦИПЛИНЫ «НАДЕЖНОСТЬ ТЕХНИЧЕСКИХ СИСТЕМ И ТЕХНОГЕННЫЙ РИСК», СТРУКТУРИРОВАННОЕ ПО ТЕМАМ (РАЗДЕЛАМ) С УКАЗАНИЕМ ОТВЕДЕННОГО НА НИХ КОЛИЧЕСТВА АКАДЕМИЧЕСКИХ ЧАСОВ И ВИДОВ УЧЕБНЫХ ЗАНЯТИЙ**

**5.1 Тематический план изучения дисциплины**

Для студентов очной формы обучения:

№	Тема	Контактная работа обучающихся с преподавателем			В т.ч. в форме практической подготовки	Самостоятельная работа
		лекции	практич. занятия/ др. формы	лаборат. работы		
1.	Природа, характеристика опасностей в техносфере и риски.	10	10			6
2.	Надежность технических систем.	12	12			6
3.	Методы исследования безопасности технических систем.	10	10			5
4.	Подготовка к экзамену					27
	<b>ИТОГО</b>	<b>32</b>	<b>32</b>			<b>44</b>

Для студентов заочной формы обучения:

№	Тема	Контактная работа обучающихся с преподавателем			В т.ч. в форме практической подготовки	Самостоятельная работа
		лекции	практич. занятия/ др. формы	лаборат. работы		
1.	Природа, характеристика опасностей в техносфере и риски.	1	1			30
2.	Надежность технических систем.	2	2			31
3.	Методы исследования безопасности технических систем.	1	1			30
4.	Подготовка к экзамену					9
	<b>ИТОГО</b>	<b>4</b>	<b>4</b>			<b>100</b>

## 5.2 Содержание учебной дисциплины

### **Тема 1: Природа, характеристика опасностей в техносфере и риски.**

Техносфера. Техника и техническая система. Определение опасности. Аксиомы о потенциальной опасности технических систем. Пороговый уровень опасности

Понятие о риске. Индивидуальный и групповой риск. Причины введения понятия о приемлемом риске. Факторы, определяющие значения приемлемого риска. Методы анализа риска. Основные источники и виды аварий и катастроф. Статистические данные об авариях и катастрофах. Основные факторы аварийности на производстве. Методы прогнозирования аварий и катастроф. Основные понятия, меры и показатели риска.

### **Тема 2: Надежность технических систем.**

Основные понятия и определения теории надёжности. Показатели надёжности технических систем. Математические модели отказов. Расчет надёжности невосстанавливаемых нерезервированных и резервированных технических систем. Расчет надёжности восстанавливаемых нерезервированных и резервированных технических систем.

### **Тема 3: Методы исследования безопасности технических систем.**

Анализ надёжности с помощью дерева отказов. Логические символы и символы событий. Процедура построения дерева отказов. Логико-вероятностный расчет надёжности системы с помощью дерева отказов. Построение дерева событий и способы его упрощения. Расчет вероятности появления головных событий и их возможных последствий (в виде ущерба). Методы риск-анализа. Нормирование и регулирование технического риска. Методические аспекты риск-анализа применительно к процедуре декларирования безопасности опасного промышленного объекта. Предварительный анализ опасностей. Выявление последовательности опасных ситуаций. Анализ последствий.

## 6 ОБРАЗОВАТЕЛЬНЫЕ ТЕХНОЛОГИИ

Освоение дисциплины предусматривает репродуктивные (информационные лекции, опросы, работа с книгой и т.д.); активные (доклады, работа с информационными ресурсами, решение задач, кейсов и проч.); интерактивные (бизнес-кейсы, групповые дискуссии, тренинги, анализ ситуаций, деловые и ролевые игры, круглые столы, иные) технологии обучения.

## 7 ПЕРЕЧЕНЬ УЧЕБНО-МЕТОДИЧЕСКОГО ОБЕСПЕЧЕНИЯ ДЛЯ САМОСТОЯТЕЛЬНОЙ РАБОТЫ ОБУЧАЮЩИХСЯ ПО ДИСЦИПЛИНЕ

Для организации самостоятельной работы обучающихся по изучению дисциплины «Надежность технических систем и техногенный риск» кафедрой подготовлены *Методические указания по организации самостоятельной работы и задания для обучающихся направления подготовки 20.03.01 Техносферная безопасность Профиль Безопасность технологических процессов и производств.*

Форма контроля самостоятельной работы студентов – экзамен.

## 8 ОЦЕНОЧНЫЕ МАТЕРИАЛЫ ДЛЯ ПРОВЕДЕНИЯ ТЕКУЩЕЙ И ПРОМЕЖУТОЧНОЙ АТТЕСТАЦИИ ОБУЧАЮЩИХСЯ ПО ДИСЦИПЛИНЕ

Оценка результатов обучения осуществляется в ходе текущего контроля успеваемости и промежуточной аттестации.

*Текущий контроль* знаний, умений, владений как результат формирования компетенций осуществляется в ходе аудиторных занятий, проводимых по расписанию.

*Формы и методы текущего контроля:* экспертное наблюдение и оценка результата деятельности обучающегося на учебных занятиях, экспертная оценка выполненных самостоятельных работ, оценка результатов оценочных мероприятий.

Оценочные средства: тест.

<i>№ п/п</i>	<i>Тема</i>	<i>Конкретизированные результаты обучения</i>	<i>Оценочные средства</i>
1	Природа, характеристика опасностей в техносфере и риски.	<p><i>Знать:</i> - основные техносферные опасности, их свойства и характеристики, характер воздействия вредных и опасных факторов на человека и устойчивость технических систем,</p> <p><i>Уметь:</i> - идентифицировать основные опасности среды обитания человека, составлять прогнозы возможного развития ситуации.</p> <p><i>Владеть:</i> - понятийно-терминологическим аппаратом в области риска; навыками рационализации профессиональной деятельности для обеспечения надежности технических систем и снижения техногенного риска. навыками использования технической и справочной литературы.</p>	Тест
2	Надежность технических систем.	<p><i>Знать:</i> - основные понятия, термины и определения теории надежности; характер воздействия вредных и опасных факторов на человека и устойчивость технических систем,</p> <p><i>Уметь:</i> - идентифицировать основные опасности среды обитания человека, составлять прогнозы возможного развития ситуации.</p> <p><i>Владеть:</i> - понятийно-терминологическим аппаратом в области риска; навыками рационализации профессиональной деятельности для обеспечения надежности технических систем и снижения техногенного риска. навыками использования технической и справочной литературы.</p>	
3	Методы исследования безопасности технических систем	<p><i>Знать:</i> - основные техносферные опасности, их свойства и характеристики, характер воздействия вредных и опасных факторов на человека и устойчивость технических систем,</p> <p><i>Уметь:</i> - идентифицировать основные опасности среды обитания человека, составлять прогнозы возможного развития ситуации.</p> <p><i>Владеть:</i> - понятийно-терминологическим аппаратом в области риска; навыками рационализации профессиональной деятельности для обеспечения надежности технических систем и снижения техногенного риска, навыками использования технической и справочной литературы.</p>	

*Промежуточная аттестация* по итогам освоения дисциплины проводится в форме экзамена.

Для осуществления текущего контроля знаний, умений, владений и промежуточной аттестации обучающихся используется комплект оценочных средств по дисциплине.

При реализации дисциплины (модуля) используется балльно-рейтинговая система оценки учебной деятельности в соответствии с Положением о балльно-рейтинговой системе оценки учебной деятельности (учебном рейтинге) обучающихся в ФГБОУ ВО «Уральский государственный горный университет» (СМК ОД.Пл.04-06.222-2021).

Распределение баллов в рамках текущего рейтинга и рейтинга промежуточной аттестации по учебной дисциплине представлены в комплекте оценочных средств по дисциплине (модулю).

Полученные значения учебного рейтинга обучающихся по учебной дисциплине в баллах переводятся в оценки, выставляемые по следующей шкале:

Количество баллов	Отметка за экзамен/ зачёт с оценкой	Отметка о зачёте
80-100	Отлично	Зачтено
65-79	Хорошо	
50-64	Удовлетворительно	
0-49	Неудовлетворительно	Не зачтено

## **9 МЕТОДИЧЕСКИЕ УКАЗАНИЯ ДЛЯ ОБУЧАЮЩИХСЯ ПО ОСВОЕНИЮ ДИСЦИПЛИНЫ**

Алгоритм работы студентов для качественного усвоения дисциплины включает в себя следующие действия:

1. Изучение рабочей программы дисциплины, что позволит правильно сориентироваться в системе требований, предъявляемых к студенту со стороны преподавателя.
2. Посещение и конспектирование лекций.
3. Обязательная подготовка к практическим занятиям.
4. Изучение основной и дополнительной литературы.
5. Выполнение всех видов самостоятельной работы.

## **10 ПЕРЕЧЕНЬ ОСНОВНОЙ И ДОПОЛНИТЕЛЬНОЙ УЧЕБНОЙ ЛИТЕРАТУРЫ, НЕОБХОДИМОЙ ДЛЯ ОСВОЕНИЯ ДИСЦИПЛИНЫ**

### **10.1 Основная литература**

№ п/п	Наименование	Кол-во экз.
1	Воскобоев В. Ф. Надежность технических систем и техногенный риск: учебное пособие. Ч. 1. Надежность технических систем / Академия гражданской защиты МЧС России. - М: Альянс, 2008. - 200 с	25
2	Боярских Г. А., Хазин М. Л. Надежность технических систем: учебное пособие. - Екатеринбург: УГГА, 2002. - 180 с.	46
3	Барботько А. И., Кудинов В. А. Надёжность технических систем и техногенный риск [Текст]: учебное пособие для студентов высших учебных заведений / - Старый Оскол: ТНТ, 2015. - 256 с.	10

### **10.2 Дополнительная литература**

№ п/п	Наименование	Кол-во экз.
1	Симисинов Д. И., Боярских Г. А. Надежность технических систем и техногенный риск: методические указания к практическим занятиям и самостоятельной работе студентов. - Екатеринбург: УГГУ, 2009. - 37 с.	33

## **11 ПЕРЕЧЕНЬ РЕСУРСОВ ИНФОРМАЦИОННО – ТЕЛЕКОММУНИКАЦИОННОЙ СЕТИ «ИНТЕРНЕТ», НЕОБХОДИМЫХ ДЛЯ ОСВОЕНИЯ ДИСЦИПЛИНЫ (МОДУЛЯ), СОВРЕМЕННЫХ ПРОФЕССИОНАЛЬНЫХ БАЗ ДАННЫХ, ИНФОРМАЦИОННЫХ СПРАВОЧНЫХ СИСТЕМ**

Единое окно доступа к образовательным ресурсам - Режим доступа:  
<http://window.edu.ru>

Профессиональное образование - <tp://window.edu.ru>

Техническая библиотека - <http://techlibrary.ru/>

Книги по материаловедению

<http://www.materialscience.ru/subjects/materialovedenie/knigi>

Библиотека стандартов и нормативов - <http://www.docload.ru>

## **12 ПЕРЕЧЕНЬ ЛИЦЕНЗИОННОГО И СВОБОДНО РАСПРОСТРАНЯЕМОГО ПРОГРАММНОГО ОБЕСПЕЧЕНИЯ (В ТОМ ЧИСЛЕ ОТЕЧЕСТВЕННОГО), ИСПОЛЬЗУЕМОГО ПРИ ОСУЩЕСТВЛЕНИИ ОБРАЗОВАТЕЛЬНОГО ПРОЦЕССА ПО ДИСЦИПЛИНЕ**

### **Профессиональные пакеты программных средств:**

1. Microsoft Windows 8 Professional
2. Microsoft Office Professional 2010
3. Microsoft Windows 8.1 Professional

### **Информационные справочные системы**

ИПС «КонсультантПлюс»

ИПС «Гарант»

### **Базы данных**

Scopus: база данных рефератов и цитирования

<https://www.scopus.com/customer/profile/display.uri>

E-library: электронная научная библиотека: <https://elibrary.ru>

## **13 ОПИСАНИЕ МАТЕРИАЛЬНО-ТЕХНИЧЕСКОЙ БАЗЫ, НЕОБХОДИМОЙ ДЛЯ ОСУЩЕСТВЛЕНИЯ ОБРАЗОВАТЕЛЬНОГО ПРОЦЕССА ПО ДИСЦИПЛИНЕ**

Реализация данной учебной дисциплины осуществляется с использованием материально-технической базы, обеспечивающей проведение всех видов учебных занятий обучающихся, предусмотренных программой учебной дисциплины, соответствующей действующим санитарным и противопожарным правилам и нормам, включающей:

помещения, представляющие собой:

- учебные аудитории для проведения занятий лекционного типа;
- учебные аудитории для проведения занятий семинарского типа;
- лаборатории материаловедения;
- учебные аудитории для групповых и индивидуальных консультаций;
- учебные аудитории для текущего контроля и промежуточной аттестации;
- аудитории для самостоятельной работы;
- помещения для хранения и профилактического обслуживания учебного оборудования.

## **14 ОСОБЕННОСТИ РЕАЛИЗАЦИИ УЧЕБНОЙ ДИСЦИПЛИНЫ (МОДУЛЯ) ДЛЯ ЛИЦ С ИНВАЛИДНОСТЬЮ И ОГРАНИЧЕННЫМИ ВОЗМОЖНОСТЯМИ ЗДОРОВЬЯ**

Освоение дисциплины для обучающихся с инвалидностью и ограниченными возможностями здоровья может быть организовано с учётом особенностей их

психофизического развития, индивидуальных возможностей и необходимых специальных условий их обучения.

При реализации данной дисциплины (модуля) используются различные образовательные технологии (в том числе дистанционные) с учётом их адаптации для обучающихся с инвалидностью и ограниченными возможностями здоровья в зависимости от вида и характера ограниченных возможностей здоровья обучающихся.

Образовательные технологии используются во всех основных видах учебной работы по дисциплине (модулю) (контактная работа, самостоятельная работа, индивидуальная работа), адаптируются с учётом способностей, особенностей восприятия, готовности к освоению учебного материала, имеющегося индивидуального социально-образовательного опыта обучающихся с инвалидностью и ограниченными возможностями здоровья.

При реализации дисциплины (модуля) конкретные формы и виды самостоятельной и индивидуальной работы обучающихся с инвалидностью и ограниченными возможностями здоровья устанавливаются преподавателем. Выбор форм и видов самостоятельной и индивидуальной работы обучающихся с инвалидностью и обучающихся с ограниченными возможностями здоровья осуществляется с учётом их способностей, особенностей восприятия и готовности к освоению учебного материала.

Обучающиеся из числа лиц с ограниченными возможностями здоровья и с инвалидностью при необходимости обеспечиваются печатными и (или) электронными образовательными ресурсами (учебники, учебные пособия, материалы для самостоятельной работы и т.д.) в формах, адаптированных к ограничениям их здоровья и восприятия информации:

для лиц с нарушениями зрения:

- в печатной форме увеличенным шрифтом;
- в форме электронного документа;

для лиц с нарушениями слуха:

- в печатной форме;
- в форме электронного документа;

для лиц с нарушениями опорно-двигательного аппарата:

- в печатной форме;
- в форме электронного документа.

Данный перечень может быть конкретизирован в зависимости от контингента обучающихся.

Проведение текущего контроля успеваемости и промежуточной аттестации (конкретные формы и процедуры) для обучающихся с инвалидностью и ограниченными возможностями здоровья по дисциплине (модулю) устанавливается ФГБОУ ВО «УГГУ» самостоятельно с учётом ограничений их здоровья и доводятся до сведения обучающихся в сроки, определённые в локальных актах университета.

Процедура проведения промежуточной аттестации для обучающихся с инвалидностью и ограниченными возможностями здоровья при необходимости устанавливается с учётом индивидуальных психофизических особенностей (устно, письменно на бумаге, письменно на компьютере, в форме тестирования и т.п.). При необходимости предусматривается увеличение времени на подготовку к промежуточной аттестации, а также предоставляется дополнительное время для подготовки ответа в ходе промежуточной аттестации. При необходимости промежуточная аттестация может проводиться в несколько этапов. Возможно установление индивидуальных графиков проведения текущего контроля успеваемости и прохождения промежуточной аттестации.

Учебно-методические материалы для проведения текущего контроля успеваемости и промежуточной аттестации предоставляются в формах с учётом особенностей их психофизического развития, индивидуальных возможностей к восприятию информации.

Освоение дисциплины (модуля) и проведение процедуры оценивания результатов обучения обучающихся с инвалидностью и ограниченными возможностями здоровья предусматривает (в случае необходимости) использование специальных технических средств, необходимых им в связи с их индивидуальными особенностями. Эти средства могут быть предоставлены университетом, могут использоваться собственные технические средства.

Каждый обучающийся из числа лиц с инвалидностью и ограниченными возможностями здоровья в течение всего периода обучения при необходимости будет обеспечен индивидуальным неограниченным доступом к электронной информационно-образовательной среде УГГУ с использованием специальных технических и программных средств, содержащей электронные образовательные ресурсы, перечисленные в данной рабочей программе дисциплины (модуля) и иметь доступ к необходимому программному обеспечению, адаптированному для обучающихся инвалидов и обучающихся с ограниченными возможностями здоровья.





Автор: Тетерев Н.А., ст. преподаватель

## Аннотация рабочей программы дисциплины **Пожарная безопасность**

**Трудоемкость дисциплины:** 6 з.е., 216 часов.

**Форма промежуточной аттестации:** экзамен.

**Цель дисциплины:** является формирование у студентов знаний по основам процессов горения и обеспечению пожаробезопасности горного производства.

**Компетенции, формируемые в процессе изучения дисциплины:**

*профессиональные*

- способен осуществлять противопожарный режим на объекте экономики (ПК-1.6)

**Результат изучения дисциплины:**

*Знать:*

- правовые и технические нормативные документы по пожарной безопасности;
- теоретические основы физики и химии процессов горения;
- пожарные характеристики веществ и материалов, задействованных в технологических процессах производства;
- способы и средства пожаротушения, используемые на горных предприятиях.

*Уметь:*

- разрабатывать мероприятия по повышению пожарной безопасности в увязке с конкретными производственными целями;
- планировать мероприятия по защите производственного персонала и населения в чрезвычайных ситуациях (пожары, взрывы, выбросы газов) и при необходимости принимать участие в проведении спасательных и других аварийных работ;
- работать с первичными средствами пожаротушения и другим пожарным оборудованием, а также с приборами газового контроля, со средствами индивидуальной защиты и аппаратами защиты органов дыхания (СИЗОД) в соответствии со сложившейся аварийной ситуацией.

*Владеть:*

- методиками оценки риска аварий на опасных производственных объектах.
- основными приемами анализа технологии выполнения наиболее типичных операций применительно к сфере своей деятельности; основными приемами первой помощи в условиях чрезвычайных ситуаций применительно к сфере своей деятельности;
- методиками расчета качественных и количественных характеристик опасных зон;
- готовностью осуществлять проверки безопасного состояния объектов различного назначения;
- готовностью участвовать в экспертизах безопасности, регламентированных действующим законодательством Российской Федерации.

## 1 ЦЕЛИ ОСВОЕНИЯ ДИСЦИПЛИНЫ

Целью освоения учебной дисциплины разработка комплекса мероприятий, направленных на предупреждение пожаров на горных предприятиях.

Для достижения указанной цели необходимо:

Изучение:

- организационно- правовых основ пожарной безопасности горных предприятий;
- физико-химических основ процессов горения;
- пожарных характеристик веществ и материалов;
- способов противопожарной защиты зданий и сооружений;
- вопросов защиты пром. площадок горного предприятия;
- способов и средств противопожарной защиты горных выработок.

## 2 ПЕРЕЧЕНЬ ПЛАНИРУЕМЫХ РЕЗУЛЬТАТОВ ОБУЧЕНИЯ ПО ДИСЦИПЛИНЕ

Таблица 2.1 Формируемые компетенции и результаты обучения

Код и наименование компетенции	Результаты обучения		Код и наименование индикатора достижения компетенции
1	2		3
ПК-1.6 Способен осуществлять противопожарный режим на объекте экономики	знать	<ul style="list-style-type: none"><li>- правовые и технические нормативные документы по пожарной безопасности;</li><li>- теоретические основы физики и химии процессов горения;</li><li>- пожарные характеристики веществ и материалов, задействованных в технологических процессах производства;</li><li>- способы и средства пожаротушения, используемые на горных предприятиях.</li></ul>	ПК-1.6.1 Анализирует состояние противопожарного режима на объектах экономики ПК-1.6.2 Применяет нормативные документы в области пожарной безопасности
	уметь	<ul style="list-style-type: none"><li>- разрабатывать мероприятия по повышению пожарной безопасности в увязке с конкретными производственными целями;</li><li>- планировать мероприятия по защите производственного персонала и населения в чрезвычайных ситуациях (пожары, взрывы, выбросы газов) и при необходимости принимать участие в проведении спасательных и других аварийных работ;</li><li>- работать с первичными средствами пожаротушения и другим пожарным оборудованием, а также с приборами газового контроля, со средствами индивидуальной защиты и аппаратами защиты органов дыхания (СИЗОД) в</li></ul>	

		соответствии со сложившейся аварийной ситуацией	
	владеть	<ul style="list-style-type: none"> <li>- методиками оценки риска аварий на опасных производственных объектах.</li> <li>- основными приемами анализа технологии выполнения наиболее типичных операций применительно к сфере своей деятельности;</li> <li>- основными приемами первой помощи в условиях чрезвычайных ситуаций применительно к сфере своей деятельности;</li> <li>- методиками расчета качественных и количественных характеристик опасных зон;</li> <li>- готовностью осуществлять проверки безопасного состояния объектов различного назначения;</li> <li>- готовностью участвовать в экспертизах безопасности, регламентированных действующим законодательством Российской Федерации.</li> </ul>	

### 3 МЕСТО ДИСЦИПЛИНЫ В СТРУКТУРЕ ОБРАЗОВАТЕЛЬНОЙ ПРОГРАММЫ

Дисциплина Б1.В.12 Пожарная безопасность является дисциплиной вариативной части, формируемой участниками образовательных отношений части Блока 1 «Дисциплины» учебного плана 20.03.01 Техносферная безопасность

### 4 ОБЪЕМ ДИСЦИПЛИНЫ В ЗАЧЕТНЫХ ЕДИНИЦАХ С УКАЗАНИЕМ КОЛИЧЕСТВА АКАДЕМИЧЕСКИХ ЧАСОВ, ВЫДЕЛЕННЫХ НА КОНТАКТНУЮ РАБОТУ ОБУЧАЮЩИХСЯ С ПРЕПОДАВАТЕЛЕМ (ПО ВИДАМ УЧЕБНЫХ ЗАНЯТИЙ) И НА САМОСТОЯТЕЛЬНУЮ РАБОТУ

Трудоемкость дисциплины								Контрольные и иные работы	курсовые работы (проекты)
кол-во з.е.	часы								
	общая	лекции	практ.зан.	лабор.	СР	зачет	экз.		
<i>очная форма обучения</i>									
6	216	32	16	-	141		27	-	КР
<i>заочная форма обучения</i>									
6	216	8	8	-	191		-	-	КР

### 5 СОДЕРЖАНИЕ ДИСЦИПЛИНЫ, СТРУКТУРИРОВАННОЕ ПО ТЕМАМ (РАЗДЕЛАМ) С УКАЗАНИЕМ ОТВЕДЕННОГО НА НИХ КОЛИЧЕСТВА АКАДЕМИЧЕСКИХ ЧАСОВ И ВИДОВ УЧЕБНЫХ ЗАНЯТИЙ

#### 5.1 Тематический план изучения дисциплины

Для студентов очной формы обучения:

№	Тема	Контактная работа обучающихся с преподавателем	В т.ч. в форме
---	------	--	----------------

		лекции	практич. занятия/ др. формы	лаборат. работы	практической подготовки	Самостоятельная работа
1.	Организационно-правовые вопросы пожарной безопасности	5	2	-		15
2.	Физико-химические основы процесса горения	5	2	-		15
3.	Пожарная характеристика веществ и материалов	5	2	-		15
4.	Противопожарная защита зданий и сооружений	5	3	-		15
5.	Противопожарная защита промплощадки горного предприятия	5	3	-		15
6.	Противопожарная защита горных выработок	7	4	-		15
7.	Выполнение курсовой работы					51
8.	Подготовка к экзамену					27
	<b>ИТОГО</b>	<b>32</b>	<b>16</b>			<b>168</b>

Для студентов заочной формы обучения:

№ п/п	Тема, раздел	Контактная работа обучающихся с преподавателем			В т.ч. в форме практической подготовки	Самостоятельная работа
		лекции	практич. занятия/ др. формы	лаборат. занят.		
1	Организационно-правовые вопросы пожарной безопасности	1	1	-		20
2	Физико-химические основы процесса горения	1	1	-		20
3	Пожарная характеристика веществ и материалов	1	1	-		20
4	Противопожарная защита зданий и сооружений	2	2	-		20
5	Противопожарная защита промплощадки горного предприятия	2	2	-		20
6	Противопожарная защита горных выработок	1	1	-		20
7	Выполнение курсовой работы					71
	<b>ИТОГО</b>	<b>8</b>	<b>8</b>			<b>191</b>

## 5.2 Содержание учебной дисциплины

### Тема 1: Организационно-правовые вопросы пожарной безопасности

Правовые акты и нормативные документы по пожарной безопасности. Организационные основы обеспечения пожарной охраны горных предприятий. Виды пожарной охраны.

Военизированные горноспасательные части (ВГСЧ).

### Тема 2: Физико-химические основы процесса горения

Понятие о горении и взрыве. Факторы, необходимые для возникновения горения. Виды горения (гомогенные, гетерогенные). Режимы горения (кинетическое, диффузионное, взрывное).

### Тема 3: Пожарная характеристика веществ и материалов

Показатели пожарной опасности веществ и материалов и их характеристика. Общая характеристика пожароопасности веществ с учетом их агрегатного состояния (горючие газы, жидкости, твердые вещества, горючие пыли. Классификация технологических сред и взрывопожарной опасности.

Классификация строительных и текстильных материалов по пожарной опасности.

#### **Тема 4: Противопожарная защита зданий и сооружений**

Классификация зданий и сооружений:

- по степени огнестойкости;
- по функциональной пожарной опасности;
- по конструктивной пожарной опасности.

Категории зданий, сооружений и помещений по пожарной и взрывопожарной опасности.

Огнезащита строительных материалов и конструкций.

Требования пожарной безопасности к путям эвакуации.

Система оповещения и управления эвакуацией людей (СОУЭ) при пожарах в зданиях.

Требования пожарной безопасности к инженерному оборудованию зданий.

Способы и средства пожаротушения в зданиях.

#### **Тема 5: Противопожарная защита пром. площадки горного предприятия**

Наружное противопожарное водоснабжение.

Противопожарные мероприятия генерального плана. Планировка территорий. Размещение зданий и сооружений. Противопожарные разрывы.

Размещение на промплощадке выездов и дорог.

Молниезащита поверхностных объектов. Противопожарный водопровод на промплощадке. Автоматические установки пожаротушения.

#### **Тема 6: Противопожарная защита горных выработок**

Требования пожарной безопасности к шахтной крепи, к материалам, используемым в шахте.

Первичные средства пожаротушения в шахте. Автоматические установки пожаротушения (АУПТ) и автоматические установки пожарной сигнализации (АУПС).

Подземный пожарно-оросительный водопровод. Подземные противопожарные склады.

Противопожарная защита технологических камер.

## **6 ОБРАЗОВАТЕЛЬНЫЕ ТЕХНОЛОГИИ**

Освоение дисциплины предусматривает репродуктивные (информационные лекции, опросы, работа с книгой и т.д.); активные (доклады, работа с информационными ресурсами, решение задач, кейсов и проч.); интерактивные (бизнес-кейсы, групповые дискуссии, тренинги, анализ ситуаций, деловые и ролевые игры, круглые столы, иные) технологии обучения.

## **7 ПЕРЕЧЕНЬ УЧЕБНО-МЕТОДИЧЕСКОГО ОБЕСПЕЧЕНИЯ ДЛЯ САМОСТОЯТЕЛЬНОЙ РАБОТЫ ОБУЧАЮЩИХСЯ ПО ДИСЦИПЛИНЕ**

Для организации самостоятельной работы обучающихся по изучению дисциплины кафедрой подготовлены *Методические указания по организации самостоятельной работы и задания для обучающихся.*

Для выполнения контрольной работы обучающимися кафедрой подготовлены *Методические рекомендации и задания к курсовой работе для обучающихся.*

Форма контроля самостоятельной работы обучающихся – проверка на практическом занятии, экзамен, защита курсовой работы.

## 8 ОЦЕНОЧНЫЕ МАТЕРИАЛЫ ДЛЯ ПРОВЕДЕНИЯ ТЕКУЩЕГО КОНТРОЛЯ УСПЕВАЕМОСТИ И ПРОМЕЖУТОЧНОЙ АТТЕСТАЦИИ ОБУЧАЮЩИХСЯ ПО ДИСЦИПЛИНЕ

Оценка результатов обучения осуществляется в ходе текущего контроля успеваемости и промежуточной аттестации.

*Формы и методы текущего контроля:* экспертное наблюдение и оценка результата деятельности обучающегося на учебных занятиях, экспертная оценка выполненных самостоятельных работ, оценка результатов оценочных мероприятий.

Оценочные средства:

№ n/n	Тема	Конкретизированные результаты обучения	№ n/n
1	Организационно-правовые вопросы пожарной безопасности	<p><i>Знать:</i> теоретические основы физики и химии процессов горения;</p> <p>пожарные характеристики веществ и материалов, задействованных в технологических процессах производства;</p> <p><i>Уметь:</i> разрабатывать мероприятия по повышению пожарной безопасности в увязке с конкретными производственными целями;</p> <p>планировать мероприятия по защите производственного персонала и населения в чрезвычайных ситуациях (пожары, взрывы, выбросы газов) и при необходимости принимать участие в проведении спасательных и других аварийных работ;</p> <p><i>Владеть:</i> методиками оценки риска аварий на опасных производственных объектах;</p> <p>основными приемами анализа технологии выполнения наиболее типичных операций применительно к сфере своей деятельности; основными приемами первой помощи в условиях чрезвычайных ситуаций применительно к сфере своей деятельности.</p>	Тест
2	Физико-химические основы процесса горения	<p><i>Знать:</i> теоретические основы физики и химии процессов горения;</p> <p>пожарные характеристики веществ и материалов, задействованных в технологических процессах производства;</p> <p><i>Уметь:</i> разрабатывать мероприятия по повышению пожарной безопасности в увязке с конкретными производственными целями;</p> <p>планировать мероприятия по защите производственного персонала и населения в чрезвычайных ситуациях (пожары, взрывы, выбросы газов) и при необходимости принимать участие в проведении спасательных и других аварийных работ;</p> <p><i>Владеть:</i> методиками оценки риска аварий на опасных производственных объектах;</p> <p>основными приемами анализа технологии выполнения наиболее типичных операций применительно к сфере своей деятельности; основными приемами первой помощи в условиях чрезвычайных ситуаций применительно к сфере своей деятельности.</p>	Тест
3	Пожарная характеристика веществ и материалов	<p><i>Знать:</i> теоретические основы физики и химии процессов горения;</p> <p>пожарные характеристики веществ и материалов, задействованных в технологических процессах производства;</p> <p><i>Уметь:</i> разрабатывать мероприятия по повышению пожарной безопасности в увязке с конкретными производственными целями;</p> <p>планировать мероприятия по защите производственного персонала и населения в чрезвычайных ситуациях (пожары, взрывы, выбросы газов) и при необходимости принимать участие в проведении спасательных и других аварийных работ;</p> <p><i>Владеть:</i> методиками оценки риска аварий на опасных производственных объектах;</p>	Тест



		основными приемами анализа технологии выполнения наиболее типичных операций применительно к сфере своей деятельности; основными приемами первой помощи в условиях чрезвычайных ситуаций применительно к сфере своей деятельности.	
4	Противопожарная защита зданий и сооружений	<p><i>Знать:</i> теоретические основы физики и химии процессов горения;</p> <p>пожарные характеристики веществ и материалов, задействованных в технологических процессах производства;</p> <p><i>Уметь:</i> разрабатывать мероприятия по повышению пожарной безопасности в увязке с конкретными производственными целями;</p> <p>планировать мероприятия по защите производственного персонала и населения в чрезвычайных ситуациях (пожары, взрывы, выбросы газов) и при необходимости принимать участие в проведении спасательных и других аварийных работ;</p> <p><i>Владеть:</i> методиками оценки риска аварий на опасных производственных объектах;</p> <p>основными приемами анализа технологии выполнения наиболее типичных операций применительно к сфере своей деятельности; основными приемами первой помощи в условиях чрезвычайных ситуаций применительно к сфере своей деятельности.</p>	Тест
5	Противопожарная защита пром. площадки горного предприятия	<p><i>Знать:</i> теоретические основы физики и химии процессов горения;</p> <p>пожарные характеристики веществ и материалов, задействованных в технологических процессах производства;</p> <p><i>Уметь:</i> разрабатывать мероприятия по повышению пожарной безопасности в увязке с конкретными производственными целями;</p> <p>планировать мероприятия по защите производственного персонала и населения в чрезвычайных ситуациях (пожары, взрывы, выбросы газов) и при необходимости принимать участие в проведении спасательных и других аварийных работ;</p> <p><i>Владеть:</i> методиками оценки риска аварий на опасных производственных объектах;</p> <p>основными приемами анализа технологии выполнения наиболее типичных операций применительно к сфере своей деятельности; основными приемами первой помощи в условиях чрезвычайных ситуаций применительно к сфере своей деятельности.</p>	Тест
6	Противопожарная защита горных выработок	<p><i>Знать:</i> теоретические основы физики и химии процессов горения;</p> <p>пожарные характеристики веществ и материалов, задействованных в технологических процессах производства;</p> <p><i>Уметь:</i> разрабатывать мероприятия по повышению пожарной безопасности в увязке с конкретными производственными целями;</p> <p>планировать мероприятия по защите производственного персонала и населения в чрезвычайных ситуациях (пожары, взрывы, выбросы газов) и при необходимости принимать участие в проведении спасательных и других аварийных работ;</p> <p><i>Владеть:</i> методиками оценки риска аварий на опасных производственных объектах;</p> <p>основными приемами анализа технологии выполнения наиболее типичных операций применительно к сфере своей деятельности; основными приемами первой помощи в условиях чрезвычайных ситуаций применительно к сфере своей деятельности.</p>	Тест

Промежуточная аттестация по итогам освоения дисциплины проводится в форме экзамена, защиты курсовой работы

Для осуществления текущего контроля знаний, умений, владений и промежуточной аттестации обучающихся используется комплект оценочных средств по дисциплине.

При реализации дисциплины используется балльно-рейтинговая система оценки учебной деятельности в соответствии с Положением о балльно-рейтинговой системе оценки учебной деятельности (учебном рейтинге) обучающихся в ФГБОУ ВО «Уральский государственный горный университет» (СМК ОД.Пл.04-06.222-2021).

Распределение баллов в рамках текущего рейтинга и рейтинга промежуточной аттестации по учебной дисциплине представлены в комплекте оценочных средств по дисциплине.

Полученные значения учебного рейтинга обучающихся по учебной дисциплине в баллах переводятся в оценки, выставляемые по следующей шкале:

Количество баллов	Отметка за экзамен/ зачёт с оценкой	Отметка о зачёте
80-100	Отлично	Зачтено
65-79	Хорошо	
50-64	Удовлетворительно	
0-49	Неудовлетворительно	Не зачтено

Выполнение обучающимся курсовой работы (проекта) является отдельным видом учебной деятельности. Полученные значения учебного рейтинга обучающихся по курсовой работе в баллах переводятся в оценки, выставляемые по шкале, указанной выше.

## **9 МЕТОДИЧЕСКИЕ УКАЗАНИЯ ДЛЯ ОБУЧАЮЩИХСЯ ПО ОСВОЕНИЮ ДИСЦИПЛИНЫ**

Алгоритм работы обучающихся для качественного усвоения дисциплины включает в себя следующие действия:

1. Изучение рабочей программы дисциплины, что позволит правильно сориентироваться в содержании дисциплины, системе требований, предъявляемых к обучающемуся со стороны преподавателя.
2. Посещение и конспектирование лекций.
3. Обязательная подготовка к практическим (семинарским) и (или) лабораторным занятиям.
4. Изучение основной и дополнительной литературы, интернет-источников.
5. Выполнение всех видов самостоятельной работы.

## **10 ПЕРЕЧЕНЬ УЧЕБНОЙ ЛИТЕРАТУРЫ, НЕОБХОДИМОЙ ДЛЯ ОСВОЕНИЯ ДИСЦИПЛИНЫ**

### **10.1 Литература**

№ п/п	Наименование	Кол-во экз.
1	Безопасность жизнедеятельности [Текст] : учебное пособие / В. В. Токмаков, Ю. Ф. Килин, А. М. Кузнецов ; Министерство образования и науки Российской Федерации, Уральский государственный горный университет. - 4-е изд., испр. и доп. - Екатеринбург : УГГУ, 2018. - 272 с. - Библиогр.: с. 271.	200
2	Безопасность жизнедеятельности : учебное пособие / В. А. Подюков, В. В. Токмаков, В. М. Куликов ; под ред. В. В. Токмакова ; Уральский государственный горный университет. - 3-е изд., испр. и доп. - Екатеринбург : УГГУ, 2007. - 314 с. : табл., рис. - Библиогр.: с. 312-313.	194
3	Собурь С.В. Доступно о пожарной безопасности [Электронный ресурс] : брошюра / С.В. Собурь. — Электрон. текстовые данные. — М. : ПожКнига, 2014. — 32 с. — 978-5-98629-041-6. — Режим доступа: <a href="http://www.iprbookshop.ru/13349.html">http://www.iprbookshop.ru/13349.html</a>	Эл. ресурс

4	Обеспечение безопасности жизнедеятельности в геологии : учебное пособие : для студентов направления 130300 / Е. М. Суднева ; Уральский государственный горный университет. - Екатеринбург : УГГУ. Ч. I. - 2013. - 92 с. - Библиогр.: с. 68.	50
5	Пожарная безопасность [Электронный ресурс] : сборник нормативных документов / . — Электрон. текстовые данные. — М. : ЭНАС, 2012. — 496 с. — 978-5-93196-710-3. — Режим доступа: <a href="http://www.iprbookshop.ru/17801.html">http://www.iprbookshop.ru/17801.html</a>	Эл. ресурс

## 10.2 Нормативные правовые акты

1. О возмещении трудящимся при несчастных случаях на производстве [Электронный ресурс]: Конвенция № 17 1925. - Режим доступа: ИПС «КонсультантПлюс»
2. О пособиях в случаях производственного травматизма [Электронный ресурс]: Конвенция № 121 1964. - Режим доступа: ИПС «КонсультантПлюс»
3. Трудовой кодекс РФ [Электронный ресурс]: Федеральный закон от 30.12.2001 № 197-ФЗ (с доп. и изм.). - Режим доступа: ИПС «КонсультантПлюс».

## 11 ПЕРЕЧЕНЬ РЕСУРСОВ ИНФОРМАЦИОННО – ТЕЛЕКОММУНИКАЦИОННОЙ СЕТИ «ИНТЕРНЕТ», НЕОБХОДИМЫХ ДЛЯ ОСВОЕНИЯ ДИСЦИПЛИНЫ, СОВРЕМЕННЫХ ПРОФЕССИОНАЛЬНЫХ БАЗ ДАННЫХ, ИНФОРМАЦИОННЫХ СПРАВОЧНЫХ СИСТЕМ

### *Ресурсы сети Интернет:*

Журнал «Безопасность жизнедеятельности» -<http://www.novtex.ru/bjd/>

Журнал «Безопасность в техносфере» -<http://magbvt.ru/>

### *Информационные справочные системы*

ИПС «КонсультантПлюс»

ИПС «Гарант»

### *Базы данных*

Scopus: база данных рефератов и цитирования

<https://www.scopus.com/customer/profile/display.uri>

E-library: электронная научная библиотека: <https://elibrary.ru>

## 12 ПЕРЕЧЕНЬ ЛИЦЕНЗИОННОГО И СВОБОДНО РАСПРОСТРАНЯЕМОГО ПРОГРАММНОГО ОБЕСПЕЧЕНИЯ (В ТОМ ЧИСЛЕ ОТЕЧЕСТВЕННОГО), ИСПОЛЪЗУЕМОГО ПРИ ОСУЩЕСТВЛЕНИИ ОБРАЗОВАТЕЛЬНОГО ПРОЦЕССА ПО ДИСЦИПЛИНЕ

1. Microsoft Windows 8.1 Professional
2. Microsoft Office Professional 2013

## 13 ОПИСАНИЕ МАТЕРИАЛЬНО-ТЕХНИЧЕСКОЙ БАЗЫ, НЕОБХОДИМОЙ ДЛЯ ОСУЩЕСТВЛЕНИЯ ОБРАЗОВАТЕЛЬНОГО ПРОЦЕССА ПО ДИСЦИПЛИНЕ

Реализация данной учебной дисциплины (модуля) осуществляется с использованием материально-технической базы, обеспечивающей проведение всех видов учебных занятий обучающихся, предусмотренных программой учебной дисциплины (модуля), соответствующей действующим санитарным и противопожарным правилам и нормам.

## 14 ОСОБЕННОСТИ РЕАЛИЗАЦИИ УЧЕБНОЙ ДИСЦИПЛИНЫ ДЛЯ ЛИЦ С ИНВАЛИДНОСТЬЮ И ОГРАНИЧЕННЫМИ ВОЗМОЖНОСТЯМИ ЗДОРОВЬЯ

Освоение дисциплины (модуля) для обучающихся с инвалидностью и ограниченными возможностями здоровья может быть организовано с учётом особенностей их психофизического развития, индивидуальных возможностей и необходимых специальных условий их обучения.

При реализации данной дисциплины (модуля) используются различные образовательные технологии (в том числе дистанционные) с учётом их адаптации для обучающихся с инвалидностью и ограниченными возможностями здоровья в зависимости от вида и характера ограниченных возможностей здоровья обучающихся.

Образовательные технологии используются во всех основных видах учебной работы по дисциплине (модулю) (контактная работа, самостоятельная работа, индивидуальная работа), адаптируются с учётом способностей, особенностей восприятия, готовности к освоению учебного материала, имеющегося индивидуального социально-образовательного опыта обучающихся с инвалидностью и ограниченными возможностями здоровья.

При реализации дисциплины (модуля) конкретные формы и виды самостоятельной и индивидуальной работы обучающихся с инвалидностью и ограниченными возможностями здоровья устанавливаются преподавателем. Выбор форм и видов самостоятельной и индивидуальной работы обучающихся с инвалидностью и обучающихся с ограниченными возможностями здоровья осуществляется с учётом их способностей, особенностей восприятия и готовности к освоению учебного материала.

Обучающиеся из числа лиц с ограниченными возможностями здоровья и с инвалидностью при необходимости обеспечиваются печатными и (или) электронными образовательными ресурсами (учебники, учебные пособия, материалы для самостоятельной работы и т.д.) в формах, адаптированных к ограничениям их здоровья и восприятия информации:

для лиц с нарушениями зрения:

- в печатной форме увеличенным шрифтом;
- в форме электронного документа;

для лиц с нарушениями слуха:

- в печатной форме;
- в форме электронного документа;

для лиц с нарушениями опорно-двигательного аппарата:

- в печатной форме;
- в форме электронного документа.

Данный перечень может быть конкретизирован в зависимости от контингента обучающихся.

Проведение текущего контроля успеваемости и промежуточной аттестации (конкретные формы и процедуры) для обучающихся с инвалидностью и ограниченными возможностями здоровья по дисциплине (модулю) устанавливается ФГБОУ ВО «УГГУ» самостоятельно с учётом ограничений их здоровья и доводятся до сведения обучающихся в сроки, определённые в локальных актах университета.

Процедура проведения промежуточной аттестации для обучающихся с инвалидностью и ограниченными возможностями здоровья при необходимости устанавливается с учётом индивидуальных психофизических особенностей (устно, письменно на бумаге, письменно на компьютере, в форме тестирования и т.п.). При необходимости предусматривается увеличение времени на подготовку к промежуточной аттестации, а также предоставляется дополнительное время для подготовки ответа в ходе промежуточной аттестации. При необходимости промежуточная аттестация может проводиться в несколько этапов. Возможно установление индивидуальных графиков проведения текущего контроля успеваемости и прохождения промежуточной аттестации.

Учебно-методические материалы для проведения текущего контроля успеваемости и промежуточной аттестации предоставляются в формах с учётом особенностей их психофизического развития, индивидуальных возможностей к восприятию информации.

Освоение дисциплины (модуля) и проведение процедуры оценивания результатов обучения обучающихся с инвалидностью и ограниченными возможностями здоровья предусматривает (в случае необходимости) использование специальных технических средств, необходимых им в связи с их индивидуальными особенностями. Эти средства могут быть предоставлены университетом, могут использоваться собственные технические средства.

Каждый обучающийся из числа лиц с инвалидностью и ограниченными возможностями здоровья в течение всего периода обучения при необходимости будет обеспечен индивидуальным неограниченным доступом к электронной информационно-образовательной среде УГГУ с использованием специальных технических и программных средств, содержащей электронные образовательные ресурсы, перечисленные в данной рабочей программе дисциплины (модуля) и иметь доступ к необходимому программному обеспечению, адаптированному для обучающихся инвалидов и обучающихся с ограниченными возможностями здоровья.

МИНОБРНАУКИ РОССИИ

ФГБОУ ВО «Уральский государственный горный университет»



**РАБОЧАЯ ПРОГРАММА ДИСЦИПЛИНЫ**  
**Б1.В.15 ПРОФЕССИОНАЛЬНЫЕ РИСКИ**

Направление подготовки  
**20.03.01 Техносферная безопасность**

Направленность (профиль)  
**Безопасность технологических процессов и производств**

год набора: 2022

Одобрены на заседании кафедры

Безопасности горного производства

(название кафедры)

Зав. кафедрой

(подпись)

Елохин В.А.

(Фамилия И.О.)

Протокол № 1 от 14.09.2021

(Дата)

Рассмотрены методической комиссией

Горно-технологического факультета

(название факультета)

Председатель

(подпись)

Колчина Н.В.

(Фамилия И.О.)

Протокол № 2 от 08.10.2021

(Дата)

Екатеринбург

Авторы: Кочнева Л.В., старший преподаватель, Батанин Ф.К., старший преподаватель

## Аннотация рабочей программы дисциплины **Профессиональные риски**

**Трудоемкость дисциплины:** 6 з.е., 216 часов.

**Форма промежуточной аттестации:** экзамен.

**Цель дисциплины:** формирование знаний, умений, навыков и компетенций, позволяющих выполнять идентификацию опасностей, оценку и управление профессиональными рисками персонала.

**Компетенции, формируемые в изучения дисциплины:**

*профессиональные*

- способен осуществлять контроль за функционированием системы управления охраной труда в организации (ПК-1.2).

- способен осуществлять разработку локальных нормативных актов в сфере охраны труда и промышленной безопасности в организации (ПК-1.5).

**Результат изучения дисциплины:**

*Знать:*

- нормативные правовые акты по охране труда, системе управления охраной труда, идентификации опасностей и оценке рисков;

- структуру, содержание и требования Типового положения о системе управления охраной труда;

- состав, содержание, требования к реализации и к детализации процедур системы управления охраной труда;

- методы идентификации опасностей и оценки рисков, применяемые в техносфере и в охране труда;

- права и обязанности руководителя, должностных лиц и работников организации в сфере охраны труда и оценки и управления рисками, а также ответственность за нарушение государственных нормативных требований охраны труда;

- основы социального партнерства и общественного контроля в сфере охраны труда и оценки и управления рисками;

- комплекс мероприятий по оценке и управлению рисками.

*Уметь:*

- организовать разработку процедур СУОТ и внедрение СУОТ в организации;

- организовать систему оценки и управления рисками на предприятии;

- анализировать и устранять возможные риски для жизни и здоровья работников и иных лиц (посетителей, обучающихся).

*Владеть:*

- навыками по обнаружению, распознаванию и описанию опасностей;

- навыками проведения анализа состояния и управления рисками на предприятии, направленного на предупреждение производственного травматизма;

- навыками проведения анализа состояния и управления рисками на предприятии, направленного на предупреждение профессиональных заболеваний.



## 1 ЦЕЛИ ОСВОЕНИЯ ДИСЦИПЛИНЫ

Целью освоения учебной дисциплины «Профессиональные риски» является получение студентами знаний в области обеспечения охраны труда, безопасности технологических процессов и производств на основе оценки и управления рисками.

Для достижения указанной цели необходимо:

- формирование понимания выявления (идентификации) опасностей, которые могут быть на рабочих местах работников и являющегося ключевым этапом при управлении профессиональными рисками в рамках системы управления охраной труда;
- формирование умения классифицировать и описывать опасности;
- овладение студентами навыками и умениями в разработке, согласовании и утверждении локальных нормативных документов, регламентирующих деятельность организации в области охраны труда;
- обучение студентов умению формировать перечень документов и материалов, описывающих технологические процессы, выполняемые работником технологические операции, места пребывания работников, объекты возникновения опасностей, а также результаты оценки условий труда, имеющуюся статистику проявления опасностей (несчастные случаи, профессиональные заболевания, аварии, инциденты, происшествия и т.п.);
- обучение студентов выбирать методики оценки профессиональных рисков в зависимости от основного вида экономической деятельности, в частности, наличия или отсутствия у работодателя производственных процессов, травмоопасного оборудования, вредных производственных факторов, установленных по результатам проведения специальной оценки условий труда; уровня детализации, необходимой для принятия решения о мерах управления или контроля профессиональных рисков; возможных последствий опасного события; простоты и понятности; доступности информации и статистических данных; потребности в регулярной модификации/обновлении оценки риска;
- развитие у обучаемых способности проводить оценку рисков различными методами и методиками;
- развитие у обучаемых способности обосновывать меры по управлению профессиональными рисками;
- формирование у студентов понимания организации работы по анализу состояния условий труда, совершенствованию и модернизации систем, средств и технологий обеспечения техносферной безопасности.

В ходе освоения дисциплины студент готовится к выполнению следующих профессиональных задач:

- осуществление работы по выявлению, классификации опасностей на рабочих местах;
- определение наиболее подходящей методики оценки профессиональных рисков и установление уровней рисков;
- ранжирование профессиональных рисков;
- разработка и выполнение мер по исключению или снижению уровней профессиональных рисков;
- оформление нормативной документации по оценке профессиональных рисков.

## 2 ПЕРЕЧЕНЬ ПЛАНИРУЕМЫХ РЕЗУЛЬТАТОВ ОБУЧЕНИЯ ПО ДИСЦИПЛИНЕ

Результаты освоения дисциплины и формируемые у обучающихся компетенции определены в таблице 2.1.

Таблица 2.1 Формируемые компетенции и результаты обучения

Код и наименование компетенции	Результаты обучения		Код и наименование индикатора достижения компетенции
1	2		3
ПК-1.2 Способен осуществлять контроль за функционированием системы управления охраной труда в организации	знать	<ul style="list-style-type: none"> <li>- нормативные правовые акты по охране труда, системе управления охраной труда, идентификации опасностей и оценке рисков;</li> <li>- структуру, содержание и требования Типового положения о системе управления охраной труда;</li> <li>- состав, содержание, требования к реализации и к детализации процедур системы управления охраной труда;</li> <li>- основы социального партнерства и общественного контроля в сфере охраны труда и оценки и управления рисками;</li> </ul>	ПК-1.2.1 Контролирует соблюдение функционирования системы управления охраной труда в организации ПК-1.2.2 Использует нормативные документы в сфере охраны труда
	уметь	<ul style="list-style-type: none"> <li>- организовать разработку процедур СУОТ и внедрение СУОТ в организации</li> </ul>	
	владеть	<ul style="list-style-type: none"> <li>- навыками проведения анализа состояния и управления рисками на предприятии, направленного на предупреждение профессиональных заболеваний</li> </ul>	
ПК-1.5 Способен осуществлять разработку локальных нормативных актов в сфере охраны труда и промышленной безопасности в организации	знать	<ul style="list-style-type: none"> <li>- методы идентификации опасностей и оценки рисков, применяемые в техносфере и в охране труда;</li> <li>- права и обязанности руководителя, должностных лиц и работников организации в сфере охраны труда и оценки и управления рисками, а также ответственность за нарушение государственных нормативных требований охраны труда;</li> <li>- комплекс мероприятий по оценке и управлению рисками.</li> </ul>	ПК-1.5.1 Обосновывает использование нормативно-технической документации по охране труда и промышленной безопасности при проектировании, строительстве и эксплуатации предприятий. ПК-1.5.2 Использует нормативные документы по охране труда и промышленной безопасности ПК-1.5.3 Разрабатывает локальные нормативные акты для обеспечения безопасности труда.
	уметь	<ul style="list-style-type: none"> <li>- организовать систему оценки и управления рисками на предприятии;</li> <li>- анализировать и устранять возможные риски для жизни и здоровья работников и иных лиц (посетителей, обучающихся)</li> </ul>	
	владеть	<ul style="list-style-type: none"> <li>- навыками по обнаружению, распознаванию и описанию опасностей;</li> <li>- навыками проведения анализа состояния и управления рисками на предприятии, направленного на предупреждение производственного</li> </ul>	

		травматизма	
--	--	-------------	--

### 3 МЕСТО ДИСЦИПЛИНЫ В СТРУКТУРЕ ОБРАЗОВАТЕЛЬНОЙ ПРОГРАММЫ

Дисциплина является дисциплиной обязательной части Блока 1 «Дисциплины (модули)» учебного плана.

### 4 ОБЪЕМ ДИСЦИПЛИНЫ В ЗАЧЕТНЫХ ЕДИНИЦАХ С УКАЗАНИЕМ КОЛИЧЕСТВА АКАДЕМИЧЕСКИХ ЧАСОВ, ВЫДЕЛЕННЫХ НА КОНТАКТНУЮ РАБОТУ ОБУЧАЮЩИХСЯ С ПРЕПОДАВАТЕЛЕМ (ПО ВИДАМ УЧЕБНЫХ ЗАНЯТИЙ) И НА САМОСТОЯТЕЛЬНУЮ РАБОТУ

кол-во з.е.	Трудоемкость дисциплины							Контрольные и иные работы	Курсовые работы (проекты)
	часы								
	общая	лекции	практ.зан.	лабор.	СР	зачет	экз.		
<i>очная форма обучения</i>									
6	216	20	10		159		27	-	К.Р
<i>заочная форма обучения</i>									
6	216	8	6		193		9	-	К.Р

### 5 СОДЕРЖАНИЕ ДИСЦИПЛИНЫ, СТРУКТУРИРОВАННОЕ ПО ТЕМАМ (РАЗДЕЛАМ) С УКАЗАНИЕМ ОТВЕДЕННОГО НА НИХ КОЛИЧЕСТВА АКАДЕМИЧЕСКИХ ЧАСОВ И ВИДОВ УЧЕБНЫХ ЗАНЯТИЙ

#### 5.1 Тематический план изучения дисциплины

Для студентов очной формы обучения:

№	Тема	Контактная работа обучающихся с преподавателем			Практическая подготовка	Самостоятельная работа
		лекции	практич. занятия/др. формы	лаборат. работы		
1	Введение	2				6
2	Правовые основы охраны труда	2				12
3	Система управления охраной труда	1				8
4	Типовое положение о СУОТ, особенности и порядок его реализации в организации	1	2			8
5	Современное представление о «риске», оценке риска, менеджменте риска и управлении рисками	4	2			20
6	Особенности оценки и управления рисками в сфере безопасности труда	4	2			20
7	Процедура управления профессиональными рисками в СУОТ	4	2			20
8	Внедрение процесса управления профессиональными рисками в систему управления охраной труда	2	2			20
9	Выполнение курсового проек-					45

	та					
10	Подготовка к зачету					
11	Подготовка к экзамену					27
	<b>ИТОГО</b>	<b>20</b>	<b>10</b>			<b>159</b>

Для студентов заочной формы обучения:

№ п/п	Тема, раздел	Контактная работа обучающихся с преподавателем			Практическая подготовка	Самостоятельная работа
		лекции	практич. занятия/др. формы	лаборат. занят.		
1	Введение	1				16
2	Правовые основы охраны труда					20
3	Система управления охраной труда	1				22
4	Типовое положение о СУОТ, особенности и порядок его реализации в организации					25
5	Современное представление о «риске», оценке риска, менеджменте риска и управлении рисками	2	2			32
6	Особенности оценки и управления рисками в сфере безопасности труда	2	2			26
7	Процедура управления профессиональными рисками в СУОТ	1	2			26
8	Внедрение процесса управления профессиональными рисками в систему управления охраной труда	1				26
9	Выполнение курсового проекта					45
10	Подготовка к зачету					
11	Подготовка к экзамену					9
	<b>ИТОГО</b>	<b>8</b>	<b>6</b>			<b>193</b>

## 5.2 Содержание учебной дисциплины

### Тема 1: Введение

Цели и задачи курса. Структура дисциплины и краткое содержание разделов. Мотивация руководителей и специалистов к участию в создании и поддержании функционирования СУОТ. Роль риск-менеджмента в управлении современной организацией и в обеспечении безопасности производства. Сущность системного подхода и его реализация в курсе и в СУОТ.

### Тема 2: Правовые основы охраны труда

Охрана труда – часть трудовых отношений и трудового права. Системный анализ понятия «охрана труда» и взаимосвязи охраны труда с другими направлениями государственного регулирования экономики. «Работодатель» и «работник», как юридические понятия и субъекты правовых отношений. Обязанности работодателя и работника в области охраны труда. Применение понятия «охрана труда» за рамками трудовых отношений (подряд, образование, отраслевые особенности). Понятие нормативного правового акта, правовой нормы, «обязательного требования» и особенности их реализации в организации.

Состав НПА, содержащих государственные нормативные требования охраны труда: противоречия и риски для организаций. Особенности и проблемы реализации требований НПА в ЛНА работодателя.

**Тема 3:** Система управления охраной труда

Охрана труда – система мероприятий. Системный анализ охраны труда и СУОТ: элементы СУОТ и их роли. Роли участников СУОТ в организации: обеспечить, организовать, выполнять, принимать участие, контролировать, проверять, осуществлять надзор. Состав и содержание мероприятий СУОТ согласно ст.212 ТК РФ. Анализ основных мероприятий охраны труда с точки зрения особенностей и проблем их реализации в СУОТ организации. Процедура СУОТ – порядок реализации законодательного мероприятия охраны труда в организации. Понятия безопасности (в техносфере), безопасности производства и безопасности труда. Общие сведения о системах менеджмента охраны здоровья и безопасности труда (ГОСТ Р ИСО 45001-2020) и их взаимосвязи с СУОТ. Стандарты СУОТ в ССБТ, их актуальность и правовой статус в современных условиях.

**Тема 4:** Типовое положение о СУОТ, особенности и порядок его реализации в организации

Правовой статус Типового положения о СУОТ как НПА. Предпосылки, замысел и результат разработки Типового положения о СУОТ. Общий анализ достоинств, недостатков, ошибок и противоречий СУОТ, влияющих на возможность реализации СУОТ и ее эффективность (полезность). Структура и общий анализ содержания Типового положения о СУОТ. Обязательные процедуры СУОТ и особенности их реализации в локальной СУОТ. Отсутствующие и «необязательные» процедуры и важность их реализации в СУОТ. Структура СУОТ и ее соотношение с организационно-штатной структурой организации. Примерный состав документов СУОТ организации. Государственный надзор за внедрением СУОТ и реализацией процедур СУОТ. Ответственность за невыполнение требований СУОТ.

**Тема 5:** Современное представление о «риске», оценке риска, менеджменте риска и управлении рисками

Возникновение и развитие понятия «риск». Основные заблуждения о риске и управлении риском. Структура «риска» в его современном представлении (по ГОСТ Р ИСО 31000-2018): цель, неопределенность, вероятность, владелец риска. Новое понимание

«вероятности» в структуре риска. Сущность обратного соотношения частоты события и риска в современной концепции риска (чем больше частота опасного события, тем меньше риск). Менеджмент риска и управление риском. Допустимый и приемлемый риск. Методы анализа риска по ГОСТ Р ИСО/МЭК 31010-2019 и их пригодность для целей оценки рисков в сфере безопасности труда. Общие требования к методу и к методикам оценки рисков в сфере безопасности труда. Анализ практической пригодности в сфере безопасности труда существующих методов оценки рисков: вероятностно-статистических, «матричных методов» («последствий и вероятностей», «Файна-Кинни»), методов по ГОСТ Р 12.0.010-2009. Многосторонняя структура риска в общественных и трудовых отношениях. Владельцы рисков в сфере безопасности труда. Профессиональный и производственный риск.

**Тема 6:** Особенности оценки и управления рисками в сфере безопасности труда

Социально-трудовой и производственный подходы к обеспечению безопасности производства и труда. Сравнительный анализ целей и задач процедуры оценки рисков в системах менеджмента охраны здоровья и обеспечения безопасности труда (СМ ОЗиБТ) и в системе управления охраной труда (СУОТ). Свойства производственного процесса и условия труда. Экономическая природа риска и оценки риска в сфере безопасности труда. Понятие результативности и эффективности. Методический подход к анализу и оценке рисков АНО

«ИБТ», реализованный в первом национальном стандарте по оценке рисков, основанном на современной концепции риска (ГОСТ Р 12.0.011-2017). Понятие опасности: объект, ситуация, действие. Особенности идентификации опасностей и оценки рисков, обусловленных вредными и опасными производственными факторами. Учет результатов специальной оценки условий труда в оценке рисков. Идентификация опасностей: по

производственным процессам (по ценности) и по рабочим местам (по стоимости). Методический подход к оценке рисков от опасных производственных факторов («галстук-бабочка», «швейцарский сыр»). Соотношение вероятности наступления несчастного случая и результативности защитных мер. Требования безопасности как защитные меры. Оценка остаточного риска после реализации защитных мер. Сущность, роль и практическая реализация непрерывного совершенствования в СМ ОЗиБТ.

#### **Тема 7: Процедура управления профессиональными рисками в СУОТ**

Нормативно-правовые основы оценки и управления профессиональными рисками в сфере охраны труда. Меры и мероприятия по управлению рисками. Косвенный метод идентификации опасностей и оценки рисков на основе анализа нормативных требований. Оценка остаточного риска после реализации защитных мер. Сущность, роль и практическая реализация непрерывного совершенствования в СМ ОЗиБТ. Процедура установления приемлемого (допустимого) уровня риска. Роль нормативного регулирования и здравого смысла в оценке рисков. Разбор практических примеров оценки рисков на основе подхода ГОСТ Р 12.0.011-2017.

**Тема 8:** Внедрение процесса управления профессиональными рисками в систему управления охраной труда

Международный стандарт ISO 31000-2018 "Менеджмент риска - Руководство".

## **6 ОБРАЗОВАТЕЛЬНЫЕ ТЕХНОЛОГИИ**

Освоение дисциплины предусматривает репродуктивные (информационные лекции, опросы, работа с книгой и т.д.); активные (доклады, работа с информационными ресурсами, решение задач, кейсов и проч.); интерактивные (бизнес-кейсы, групповые дискуссии, тренинги, анализ ситуаций, деловые и ролевые игры, круглые столы, иные) технологии обучения.

## **7 ПЕРЕЧЕНЬ УЧЕБНО-МЕТОДИЧЕСКОГО ОБЕСПЕЧЕНИЯ ДЛЯ САМОСТОЯТЕЛЬНОЙ РАБОТЫ ОБУЧАЮЩИХСЯ ПО ДИСЦИПЛИНЕ**

Для организации самостоятельной работы обучающихся по изучению дисциплины «Профессиональные риски» кафедрой подготовлены *Методические указания по организации самостоятельной работы и задания для обучающихся направления подготовки 20.03.01 «Техносферная безопасность».*

Для выполнения курсовой работы кафедрой подготовлены *Методические рекомендации по выполнению курсовой работы для студентов направления подготовки 20.03.01 «Техносферная безопасность».*

Форма контроля самостоятельной работы студентов – защита курсовой работы, экзамен.

## **8 ОЦЕНОЧНЫЕ МАТЕРИАЛЫ ДЛЯ ПРОВЕДЕНИЯ ТЕКУЩЕГО КОНТРОЛЯ УСПЕВАЕМОСТИ И ПРОМЕЖУТОЧНОЙ АТТЕСТАЦИИ ОБУЧАЮЩИХСЯ ПО ДИСЦИПЛИНЕ**

Оценка результатов обучения осуществляется в ходе текущего контроля успеваемости и промежуточной аттестации.

*Формы и методы текущего контроля:* экспертное наблюдение и оценка результата деятельности обучающегося на учебных занятиях, экспертная оценка выполненных самостоятельных работ, оценка результатов оценочных мероприятий.

Оценочные средства: тест, опрос

№ п/п	Тема	Конкретизированные результаты обучения	Оценочные средства
1	Введение	<p><i>Знать:</i></p> <ul style="list-style-type: none"> <li>- нормативные правовые акты по охране труда, системе управления охраной труда, идентификации опасностей и оценке рисков</li> </ul> <p><i>Уметь:</i></p> <ul style="list-style-type: none"> <li>- организовать разработку процедур СУОТ и внедрение СУОТ в организации</li> </ul> <p><i>Владеть:</i></p> <ul style="list-style-type: none"> <li>- навыками проведения анализа состояния и управления рисками на предприятии, направленного на предупреждение производственного травматизма</li> </ul>	опрос
2	Правовые основы охраны труда	<p><i>Знать:</i></p> <ul style="list-style-type: none"> <li>- состав, содержание, требования к реализации и к детализации процедур системы управления охраной труда;</li> <li>- основы социального партнерства и общественного контроля в сфере охраны труда и оценки и управления рисками</li> </ul> <p><i>Уметь:</i></p> <ul style="list-style-type: none"> <li>- организовать разработку процедур СУОТ и внедрение СУОТ в организации</li> </ul> <p><i>Владеть:</i></p> <ul style="list-style-type: none"> <li>- навыками по обнаружению, распознаванию и описанию опасностей</li> </ul>	тест
3	Система управления охраной труда	<p><i>Знать:</i></p> <ul style="list-style-type: none"> <li>- структуру, содержание и требования Типового положения о системе управления охраной труда</li> </ul> <p><i>Уметь:</i></p> <ul style="list-style-type: none"> <li>- организовать разработку процедур СУОТ и внедрение СУОТ в организации;</li> </ul> <p><i>Владеть:</i></p> <ul style="list-style-type: none"> <li>- навыками по обнаружению, распознаванию и описанию опасностей</li> </ul>	тест
4	Типовое положение о СУОТ, особенности и порядок его реализации в организации	<p><i>Знать:</i></p> <ul style="list-style-type: none"> <li>- структуру, содержание и требования Типового положения о системе управления охраной труда</li> </ul> <p><i>Уметь:</i></p> <ul style="list-style-type: none"> <li>- организовать разработку процедур СУОТ и внедрение СУОТ в организации;</li> </ul> <p><i>Владеть:</i></p> <ul style="list-style-type: none"> <li>- навыками по обнаружению, распознаванию и описанию опасностей</li> </ul>	тест
5	Современное представление о «риске», оценке риска, менеджменте риска и управлении рисками	<p><i>Знать:</i></p> <ul style="list-style-type: none"> <li>- методы идентификации опасностей и оценки рисков, применяемые в техносфере и в охране труда;</li> <li>- права и обязанности руководителя, должностных лиц и работников организации в сфере охраны труда и оценки и управления рисками, а также ответственность за нарушение государственных нормативных требований охраны труда</li> </ul> <p><i>Уметь:</i></p> <ul style="list-style-type: none"> <li>- организовать систему оценки и управления рисками на предприятии</li> </ul> <p><i>Владеть:</i></p> <ul style="list-style-type: none"> <li>- навыками по обнаружению, распознаванию и описанию опасностей;</li> </ul>	тест

		<ul style="list-style-type: none"> <li>- навыками проведения анализа состояния и управления рисками на предприятии, направленного на предупреждение производственного травматизма;</li> <li>- навыками проведения анализа состояния и управления рисками на предприятии, направленного на предупреждение профессиональных заболеваний.</li> </ul>	
6	Особенности оценки и управления рисками в сфере безопасности труда	<p><i>Знать:</i></p> <ul style="list-style-type: none"> <li>- методы идентификации опасностей и оценки рисков, применяемые в техносфере и в охране труда;</li> </ul> <p><i>Уметь:</i></p> <ul style="list-style-type: none"> <li>- организовать систему оценки и управления рисками на предприятии.</li> </ul> <p><i>Владеть:</i></p> <ul style="list-style-type: none"> <li>- навыками по обнаружению, распознаванию и описанию опасностей;</li> <li>- навыками проведения анализа состояния и управления рисками на предприятии, направленного на предупреждение производственного травматизма;</li> <li>- навыками проведения анализа состояния и управления рисками на предприятии, направленного на предупреждение профессиональных заболеваний.</li> </ul>	тест
7	Процедура управления профессиональными рисками в СУОТ	<p><i>Знать:</i></p> <ul style="list-style-type: none"> <li>- методы идентификации опасностей и оценки рисков, применяемые в техносфере и в охране труда;</li> <li>- права и обязанности руководителя, должностных лиц и работников организации в сфере охраны труда и оценки и управления рисками, а также ответственность за нарушение государственных нормативных требований охраны труда;</li> <li>- комплекс мероприятий по оценке и управлению рисками.</li> </ul> <p><i>Уметь:</i></p> <ul style="list-style-type: none"> <li>- организовать разработку процедур СУОТ и внедрение СУОТ в организации;</li> <li>- организовать систему оценки и управления рисками на предприятии;</li> <li>- анализировать и устранять возможные риски для жизни и здоровья работников и иных лиц (посетителей, обучающихся).</li> </ul> <p><i>Владеть:</i></p> <ul style="list-style-type: none"> <li>- навыками по обнаружению, распознаванию и описанию опасностей;</li> <li>- навыками проведения анализа состояния и управления рисками на предприятии, направленного на предупреждение производственного травматизма;</li> <li>- навыками проведения анализа состояния и управления рисками на предприятии, направленного на предупреждение профессиональных заболеваний.</li> </ul>	тест
8	Внедрение процесса управления профессиональными рисками в систему управления охраной труда	<p><i>Знать:</i></p> <ul style="list-style-type: none"> <li>- нормативные правовые акты по охране труда, системе управления охраной труда, идентификации опасностей и оценке рисков;</li> <li>- структуру, содержание и требования Типового положения о системе управления охраной труда;</li> <li>- состав, содержание, требования к реализации и к детализации процедур системы управления охраной труда;</li> <li>- комплекс мероприятий по оценке и управлению риска-</li> </ul>	тест



	ми. <i>Уметь:</i> - организовать разработку процедур СУОТ и внедрение СУОТ в организации <i>Владеть:</i> - навыками проведения анализа состояния и управления рисками на предприятии, направленного на предупреждение производственного травматизма; - навыками проведения анализа состояния и управления рисками на предприятии, направленного на предупреждение профессиональных заболеваний.	
--	--	--

*Промежуточная аттестация* по итогам освоения дисциплины проводится в форме экзамена и защиты курсовой работы.

Для осуществления текущего контроля знаний, умений, владений и промежуточной аттестации обучающихся используется комплект оценочных средств по дисциплине.

Для осуществления текущего контроля знаний, умений, владений и промежуточной аттестации обучающихся используется комплект оценочных средств по дисциплине.

При реализации дисциплины используется балльно-рейтинговая система оценки учебной деятельности в соответствии с Положением о балльно-рейтинговой системе оценки учебной деятельности (учебном рейтинге) обучающихся в ФГБОУ ВО «Уральский государственный горный университет» (СМК ОД.Пл.04-06.222-2021).

Распределение баллов в рамках текущего рейтинга и рейтинга промежуточной аттестации по учебной дисциплине представлены в комплекте оценочных средств по дисциплине.

Полученные значения учебного рейтинга обучающихся по учебной дисциплине в баллах переводятся в оценки, выставляемые по следующей шкале:

Количество баллов	Отметка за экзамен/ зачёт с оценкой	Отметка о зачёте
80-100	Отлично	Зачтено
65-79	Хорошо	
50-64	Удовлетворительно	
0-49	Неудовлетворительно	Не зачтено

## **9 МЕТОДИЧЕСКИЕ УКАЗАНИЯ ДЛЯ ОБУЧАЮЩИХСЯ ПО ОСВОЕНИЮ ДИСЦИПЛИНЫ**

Алгоритм работы обучающихся для качественного усвоения дисциплины включает в себя следующие действия:

1. Изучение рабочей программы дисциплины, что позволит правильно сориентироваться в содержании дисциплины, системе требований, предъявляемых к обучающемуся со стороны преподавателя.

2. Посещение и конспектирование лекций.

3. Обязательная подготовка к практическим занятиям.

4. Изучение основной и дополнительной литературы, нормативных правовых актов, интернет-источников.

5. Выполнение всех видов самостоятельной работы.

## 10 ПЕРЕЧЕНЬ УЧЕБНОЙ ЛИТЕРАТУРЫ, НЕОБХОДИМОЙ ДЛЯ ОСВОЕНИЯ ДИСЦИПЛИНЫ

### 10.1 Основная литература

№ п/п	Наименование	Кол-во экз.
1	Баловцев, С.В. Безопасность и управление рисками в горном деле. Отдельные статьи: Горный информационно-аналитический бюллетень (научно-технический журнал): [Электронный ресурс]: сборник научных трудов / С. В. Баловцев, О. В. Воробьева [и др.]. - Москва: Горная книга, 2016. - 36 с. - URL: <a href="https://e.lanbook.com/book/101781">https://e.lanbook.com/book/101781</a> . - Б.ц.	Электронный ресурс
2	Каменская, Е.Н. Безопасность и управление рисками в техносфере: [Электронный ресурс]: учебное пособие / Каменская Е.Н. - Ростов-на-Дону, Таганрог: Издательство Южного федерального университета, 2018. - 100 с. - URL: <a href="https://www.iprbookshop.ru/87703.html">https://www.iprbookshop.ru/87703.html</a> . - ISBN 978-5-9275-2846-2 : Б.ц.	Электронный ресурс
3	Макаров, П.В. Профессиональные риски: [Электронный ресурс]: учебное пособие / Макаров П.В. - Нижний Новгород: Нижегородский государственный архитектурно-строительный университет, ЭБС АСВ, 2018. - 148 с. - URL: <a href="https://www.iprbookshop.ru/107424.html">https://www.iprbookshop.ru/107424.html</a> . - ISBN 978-5-528-00316-0: Б.ц.	Электронный ресурс
4	Герасименко, Н.С. Идентификация опасностей и оценка профессиональных рисков: [Электронный ресурс]: учебно-методическое пособие / Герасименко Н.С. - Саратов: Вузовское образование, 2020. - 48 с. - URL: <a href="https://www.iprbookshop.ru/96557.html">https://www.iprbookshop.ru/96557.html</a> . - ISBN 978-5-4487-0718-6: Б.ц.	Электронный ресурс
5	Прогнозирование и оценка производственных рисков: [Электронный ресурс]: учебник / Монахова З.Н. - Тюмень: Тюменский индустриальный университет, 2019. - 105 с. - URL: <a href="https://www.iprbookshop.ru/101448.html">https://www.iprbookshop.ru/101448.html</a> . - ISBN 978-5-9961-2038-3: Б.ц.	Электронный ресурс
6	Власова, Л.П. Психология безопасности труда и эргономика: [Электронный ресурс]: практикум / Власова Л.П. - Новосибирск: Сибирский государственный университет телекоммуникаций и информатики, 2019. - 49 с. - URL: <a href="https://www.iprbookshop.ru/102133.html">https://www.iprbookshop.ru/102133.html</a> . - Б.ц.	Электронный ресурс

### 10.2 Нормативные правовые акты

1. Федеральный закон от 04.10.2010 № 265-ФЗ "О ратификации Конвенции об основах, содействующих безопасности и гигиене труда (Конвенции № 187)" - Режим доступа: ИПС «КонсультантПлюс», в локальной сети вуза.

2. Федеральный закон от 30.01.2001 № 197-ФЗ "Трудовой кодекс Российской Федерации - Режим доступа: ИПС «КонсультантПлюс», в локальной сети вуза.

3. Приказ Минтруда России от 29.10.2021 № 776н «Об утверждении Примерного положения о системе управления охраной труда» - Режим доступа: ИПС «КонсультантПлюс», в локальной сети вуза.

4. Приказ Роструда от 21.03.2019 № 77 "Об утверждении Методических рекомендаций по проверке создания и обеспечения функционирования системы управления охраной труда" - Режим доступа: ИПС «КонсультантПлюс», в локальной сети вуза

5. Международный стандарт ISO 31000-2018 "Менеджмент риска - Руководство" - Режим доступа: ИПС «КонсультантПлюс», в локальной сети вуза.

6. ГОСТ Р 51897-2011 "Руководство ИСО 73/2009 "Менеджмент риска. Термины и определения" - Режим доступа: ИПС «КонсультантПлюс», в локальной сети вуза.

7. Национальный стандарт Российской Федерации ГОСТ Р 51901.21-2012 "Реестр риска. Общие положения" - Режим доступа: ИПС «КонсультантПлюс», в локальной сети вуза.

8. Национальный стандарт Российской Федерации ГОСТ Р 51901.22-2012 "Реестр риска. Правила построения" - Режим доступа: ИПС «КонсультантПлюс», в локальной сети вуза.

9. Национальный стандарт Российской Федерации ГОСТ Р 51901.23-2012 "Руководство по оценке риска опасных событий"- Режим доступа: ИПС «КонсультантПлюс», в локальной сети вуза

10. Приказ от 31 января 2022 г. № 36 "Об утверждении рекомендаций по классификации, обнаружению, распознаванию и описанию опасностей" - Режим доступа: ИПС «КонсультантПлюс», в локальной сети вуза

11. Приказ Минтруда России № 796 от 28 декабря 2021 г. «Об утверждении Рекомендаций по выбору методов оценки уровней профессиональных рисков и по снижению уровней таких рисков» - Режим доступа: ИПС «КонсультантПлюс», в локальной сети вуза

## **11 ПЕРЕЧЕНЬ РЕСУРСОВ ИНФОРМАЦИОННО - ТЕЛЕКОММУНИКАЦИОННОЙ СЕТИ «ИНТЕРНЕТ», НЕОБХОДИМЫХ ДЛЯ ОСВОЕНИЯ ДИСЦИПЛИНЫ, СОВРЕМЕННЫХ ПРОФЕССИОНАЛЬНЫХ БАЗ ДАННЫХ, ИНФОРМАЦИОННЫХ СПРАВОЧНЫХ СИСТЕМ**

### *Ресурсы сети Интернет:*

Российская государственная библиотека – [www.rsl.ru](http://www.rsl.ru), [Leninka.ru](http://Leninka.ru)

Научная библиотека УГГУ. Электронный каталог Web Ирбис

Министерство труда и социальной защиты Российской Федерации – <https://mintrud.gov.ru/>

### *Информационные справочные системы:*

Справочная информационная система «КонсультантПлюс»

Справочная информационная система «Гарант»

### *Современные профессиональные базы данных:*

Scopus: база данных рефератов и цитирования

<https://www.scopus.com/customer/profile/display.uri>

E-library: электронная научная библиотека: <https://elibrary.ru>

## **12 ПЕРЕЧЕНЬ ЛИЦЕНЗИОННОГО И СВОБОДНО РАСПРОСТРАНЯЕМОГО ПРОГРАММНОГО ОБЕСПЕЧЕНИЯ (В ТОМ ЧИСЛЕ ОТЕЧЕСТВЕННОГО), ИСПОЛЪЗУЕМОГО ПРИ ОСУЩЕСТВЛЕНИИ ОБРАЗОВАТЕЛЬНОГО ПРОЦЕССА ПО ДИСЦИПЛИНЕ**

1. Microsoft Office Standard 2013
2. Microsoft Office Professional 2010
3. Microsoft Office Professional 2013
4. Microsoft Windows 10 Professional
5. Microsoft Office Standard 2016
6. Microsoft Teams
7. ABBYY FineReader 12

## **13 ОПИСАНИЕ МАТЕРИАЛЬНО-ТЕХНИЧЕСКОЙ БАЗЫ, НЕОБХОДИМОЙ ДЛЯ ОСУЩЕСТВЛЕНИЯ ОБРАЗОВАТЕЛЬНОГО ПРОЦЕССА ПО ДИСЦИПЛИНЕ**

Реализация данной учебной дисциплины осуществляется с использованием материально-технической базы, обеспечивающей проведение всех видов учебных занятий обучающихся, предусмотренных программой учебной дисциплины, соответствующей действующим санитарным и противопожарным правилам и нормам.

## **14 ОСОБЕННОСТИ РЕАЛИЗАЦИИ УЧЕБНОЙ ДИСЦИПЛИНЫ ДЛЯ ЛИЦ С ИНВАЛИДНОСТЬЮ И ОГРАНИЧЕННЫМИ ВОЗМОЖНОСТЯМИ ЗДОРОВЬЯ**

Освоение дисциплины для обучающихся с инвалидностью и ограниченными возможностями здоровья может быть организовано с учётом особенностей их психофизического развития, индивидуальных возможностей и необходимых специальных условий их обучения.

При реализации данной дисциплины (модуля) используются различные образовательные технологии (в том числе дистанционные) с учётом их адаптации для обучающихся с инвалидностью и ограниченными возможностями здоровья в зависимости от вида и характера ограниченных возможностей здоровья обучающихся.

Образовательные технологии используются во всех основных видах учебной работы по дисциплине (модулю) (контактная работа, самостоятельная работа, индивидуальная работа), адаптируются с учётом способностей, особенностей восприятия, готовности к освоению учебного материала, имеющегося индивидуального социально-образовательного опыта обучающихся с инвалидностью и ограниченными возможностями здоровья.

При реализации дисциплины (модуля) конкретные формы и виды самостоятельной и индивидуальной работы обучающихся с инвалидностью и ограниченными возможностями здоровья устанавливаются преподавателем. Выбор форм и видов самостоятельной и индивидуальной работы обучающихся с инвалидностью и обучающихся с ограниченными возможностями здоровья осуществляется с учётом их способностей, особенностей восприятия и готовности к освоению учебного материала.

Обучающиеся из числа лиц с ограниченными возможностями здоровья и с инвалидностью при необходимости обеспечиваются печатными и (или) электронными образовательными ресурсами (учебники, учебные пособия, материалы для самостоятельной работы и т.д.) в формах, адаптированных к ограничениям их здоровья и восприятия информации:

для лиц с нарушениями зрения:

- в печатной форме увеличенным шрифтом;
- в форме электронного документа;

для лиц с нарушениями слуха:

- в печатной форме;
- в форме электронного документа;

для лиц с нарушениями опорно-двигательного аппарата:

- в печатной форме;
- в форме электронного документа.

Данный перечень может быть конкретизирован в зависимости от контингента обучающихся.

Проведение текущего контроля успеваемости и промежуточной аттестации (конкретные формы и процедуры) для обучающихся с инвалидностью и ограниченными возможностями здоровья по дисциплине (модулю) устанавливается ФГБОУ ВО «УГГУ» самостоятельно с учётом ограничений их здоровья и доводятся до сведения обучающихся в сроки, определённые в локальных актах университета.

Процедура проведения промежуточной аттестации для обучающихся с инвалидностью и ограниченными возможностями здоровья при необходимости устанавливается с учётом индивидуальных психофизических особенностей (устно, письменно на бумаге, письменно на компьютере, в форме тестирования и т.п.). При необходимости предусматривается увеличение времени на подготовку к промежуточной аттестации, а также предоставляется дополнительное время для подготовки ответа в ходе промежуточной аттестации. При необходимости промежуточная аттестация может проводиться в несколько этапов. Возможно установление индивидуальных графиков проведения текущего контроля успеваемости и прохождения промежуточной аттестации.

Учебно-методические материалы для проведения текущего контроля успеваемости и промежуточной аттестации предоставляются в формах с учётом особенностей их психофизического развития, индивидуальных возможностей к восприятию информации.

Освоение дисциплины (модуля) и проведение процедуры оценивания результатов обучения обучающихся с инвалидностью и ограниченными возможностями здоровья предусматривает (в случае необходимости) использование специальных технических средств, необходимых им в связи с их индивидуальными особенностями. Эти средства могут быть предоставлены университетом, могут использоваться собственные технические средства.

Каждый обучающийся из числа лиц с инвалидностью и ограниченными возможностями здоровья в течение всего периода обучения при необходимости будет обеспечен индивидуальным неограниченным доступом к электронной информационно-образовательной среде УГГУ с использованием специальных технических и программных средств, содержащей электронные образовательные ресурсы, перечисленные в данной рабочей программе дисциплины (модуля) и иметь доступ к необходимому программному обеспечению, адаптированному для обучающихся инвалидов и обучающихся с ограниченными возможностями здоровья.

МИНОБРНАУКИ РОССИИ

ФГБОУ ВО «Уральский государственный горный университет»



## РАБОЧАЯ ПРОГРАММА ДИСЦИПЛИНЫ

### Б1.О.02.01 ВСЕОБЩАЯ ИСТОРИЯ

Направление подготовки

**20.03.01 Техносферная безопасность**

Направленность (профиль)

**Безопасность технологических процессов и производств**

год набора: 2022

Одобрена на заседании кафедры

Управления персоналом

*(название кафедры)*

Зав. кафедрой

*Ветош*

*(подпись)*

Ветошкина Т.А.

*(Фамилия И.О.)*

Протокол № 1 от 16.09.2021

*(Дата)*

Рассмотрена методической комиссией

Горно-технологического факультета

*(название факультета)*

Председатель

*Н.В. Колчина*

*(подпись)*

Колчина Н.В.

*(Фамилия И.О.)*

Протокол № 2 от 08.10.2021

*(Дата)*

Екатеринбург

Автор: Абрамов С. М., к.педаг.н., доцент

**Рабочая программа дисциплины согласована с выпускающей кафедрой  
Безопасности горного производства.**

Заведующий кафедрой



В.А. Елохин

## **Аннотация рабочей программы дисциплины «Всеобщая история»**

**Трудоемкость дисциплины:** 2 з. е., 72 часа.

**Форма промежуточной аттестации** – зачёт.

**Цель дисциплины:** формирование у студентов целостного представления и понимания основных проблем всеобщей истории как комплексного процесса с его внутренними закономерностями и каузальными связями.

**Компетенции, формируемые в процессе изучения дисциплины:**

*универсальные:*

- способен воспринимать межкультурное разнообразие общества в социально-историческом, этическом и философском контекстах (УК-5).

**Результат изучения дисциплины:**

*Знать:*

- типы цивилизаций в древности; проблемы политогенеза, динамики развития материальной, социальной, духовной сторон древних обществ, взаимодействия человека и природной среды в древних обществах;

- место средневековья во всемирно-историческом процессе, тенденции становления средневековых цивилизаций, формирования феодального типа социальных связей, средневекового менталитета общества, духовной культуры;

- проблемы складывания основ национальных государств в Западной Европе;

- процессы становления индустриального общества в начале Нового времени и формирования целостности европейской цивилизации;

- основные тенденции развития всемирной истории в XIX в., создания «индустриального общества», колониальной экспансии;

- место XX века во всемирно-историческом процессе; кризис современной цивилизации, его проявления и поиск путей развития; развитие многополярной системы международных отношений, обострение мировых проблем.

*Уметь:*

- анализировать основные виды исторических источников и делать самостоятельные выводы на основе критического анализа;

- сравнивать и обобщать факты и явления всеобщей истории;

- сопоставлять различные историографические концепции и обосновывать свое мнение по дискуссионным проблемам всеобщей истории;

- применять полученные знания в профессиональной деятельности;

- воспринимать межкультурное разнообразие общества в социально-историческом, этическом и философском контекстах.

*Владеть:*

- понятийным и категориальным аппаратом исторической науки;

- научной информацией о предмете изучения «Всеобщей истории»;

- способностью прослеживать причинно-следственные связи исторических событий и процессов;

- умением выявлять ключевые тенденции общественного развития, определить их специфику, дать объективную оценку с учетом новейших достижений современной историографии;

- терминологическим аппаратом «Всеобщей истории»;

- методами и приемами логического анализа.

### **1. ЦЕЛИ ОСВОЕНИЯ ДИСЦИПЛИНЫ**



Целью освоения учебной дисциплины «Всеобщая история» является формирование у студентов целостного представления и понимания основных проблем всеобщей истории как комплексного процесса с его внутренними закономерностями и каузальными связями.

Для достижения указанной цели необходимо (задачи курса):

- формирование знания о движущих силах и закономерностях мирового исторического процесса, места человека в историческом процессе, в политической организации общества;
- понимание многообразия культур и цивилизаций в их взаимодействиях, многовариантности исторического процесса, воспитание толерантности;
- формирование навыков исторической аналитики: способность на основе исторического анализа и проблемного подхода преобразовывать информацию в знание, осмысливать процессы, события и явления в мировом сообществе в их динамике и взаимосвязи, руководствуясь принципами научной объективности и историзма;
- развитие умения логически мыслить, вести научные дискуссии;
- развитие творческого мышления, самостоятельности суждений, интереса к мировому культурному и научному наследию, его сохранению и преумножению.

## 2. ПЕРЕЧЕНЬ ПЛАНИРУЕМЫХ РЕЗУЛЬТАТОВ ОБУЧЕНИЯ ПО ДИСЦИПЛИНЕ

Результатом освоения дисциплины «Всеобщая история» является формирование у обучающихся следующих компетенций (определены в таблице 2.1):

Таблица 2.1 Формируемые компетенции и результаты обучения

Код и наименование компетенции	Результаты обучения		Код и наименование индикатора достижения компетенции
1	2		3
УК-5 способен воспринимать межкультурное разнообразие общества в социально-историческом, этическом и философском контекстах	знать	<ul style="list-style-type: none"> <li>- типы цивилизаций в древности; проблемы политогенеза, динамики развития материальной, социальной, духовной сторон древних обществ, взаимодействия человека и природной среды в древних обществах;</li> <li>- место средневековья во всемирно-историческом процессе, тенденции становления средневековых цивилизаций, формирования феодального типа социальных связей, средневекового менталитета общества, духовной культуры;</li> <li>- проблемы складывания основ национальных государств в Западной Европе;</li> <li>- процессы становления индустриального общества в начале Нового времени и формирования целостности европейской цивилизации;</li> <li>- основные тенденции развития всемирной истории в XIX в., создания "индустриального общества", колониальной экспансии;</li> <li>- место XX века во всемирно-историческом процессе; кризис современной цивилизации, его проявления и поиск путей развития; развитие многополярной системы международных отношений, обострение мировых проблем.</li> </ul>	УК-5.2 Анализирует современное состояние общества на основе знания истории.
	уметь	<ul style="list-style-type: none"> <li>- анализировать основные виды исторических источников и делать самостоятельные выводы на основе критического анализа;</li> <li>- сравнивать и обобщать факты и явления</li> </ul>	

	<p>всеобщей истории;</p> <ul style="list-style-type: none"> <li>- сопоставлять различные историографические концепции и обосновывать свое мнение по дискуссионным проблемам всеобщей истории;</li> <li>- применять полученные знания в профессиональной деятельности;</li> <li>- воспринимать межкультурное разнообразие общества в социально-историческом, этическом и философском контекстах.</li> </ul>	
владеть	<ul style="list-style-type: none"> <li>- понятийным и категориальным аппаратом исторической науки;</li> <li>- научной информацией о предмете изучения «Всеобщей истории»;</li> <li>- способностью прослеживать причинно-следственные связи исторических событий и процессов;</li> <li>- умением выявлять ключевые тенденции общественного развития, определить их специфику, дать объективную оценку с учетом новейших достижений современной историографии;</li> <li>- терминологическим аппаратом «Всеобщей истории»;</li> <li>- методами и приемами логического анализа.</li> </ul>	

### 3. МЕСТО ДИСЦИПЛИНЫ В СТРУКТУРЕ ОБРАЗОВАТЕЛЬНОЙ ПРОГРАММЫ

Дисциплина «Всеобщая история» является дисциплиной обязательной части Блока 1 «Дисциплины (модули)» учебного плана.

### 4. ОБЪЕМ ДИСЦИПЛИНЫ В ЗАЧЕТНЫХ ЕДИНИЦАХ С УКАЗАНИЕМ КОЛИЧЕСТВА АКАДЕМИЧЕСКИХ ЧАСОВ, ВЫДЕЛЕННЫХ НА КОНТАКТНУЮ РАБОТУ ОБУЧАЮЩИХСЯ С ПРЕПОДАВАТЕЛЕМ И НА САМОСТОЯТЕЛЬНУЮ РАБОТУ ОБУЧАЮЩИХСЯ

кол-во з.е.	Трудоемкость дисциплины							Контрольные и иные работы (из учебного плана!!!)	курсовые работы (проекты)
	часы								
	общая	лекции	практ. з. ан.	лабор.	СР	зачет	экз.		
<i>очная форма обучения</i>									
2	72	18	18		27	9		-	-
<i>заочная форма обучения</i>									
2	72	4	4		64	+		-	-
<i>заочная (ускоренная) форма обучения</i>									
2	72	4	2		66	+			

### 5. СОДЕРЖАНИЕ ДИСЦИПЛИНЫ, СТРУКТУРИРОВАННОЕ ПО ТЕМАМ (РАЗДЕЛАМ) С УКАЗАНИЕМ ОТВЕДЕННОГО НА НИХ КОЛИЧЕСТВА АКАДЕМИЧЕСКИХ ЧАСОВ И ВИДОВ УЧЕБНЫХ ЗАНЯТИЙ

#### 5.1 Тематический план изучения дисциплины

Для студентов очной формы обучения:

№	Тема, раздел	Контактная работа обучающихся с преподавателем			Практическая работа	Самостоятельная работа
		лекции	практич. занятия и др. формы	лаборат. занят.		
1.	Введение дисциплины «Всеобщая история»	2	2			3
2.	Возникновение человеческого общества	2	2			3
3.	Цивилизации древнего мира	2	2			3
4.	Становление средневековой Европы (V-X вв.)	2	2			3
5.	Цивилизации Востока в период средних веков	2	2			3
6.	Расцвет средневекового мира в Европе (XI-XV вв.)	2	2			3
7.	От Средневековья к Новому времени (XVI-XVII вв.)	2	2			3
8.	Европа Нового времени (сер.XVII-XIX вв.)	2	2			3
9.	Современная цивилизация Запада	2	2			3
10.	Подготовка к зачету					9
	Итого по дисциплине	<b>18</b>	<b>18</b>			<b>27+9=36</b>

Для студентов заочной формы обучения:

№	Тема, раздел	Контактная работа обучающихся с преподавателем			Практическая работа	Самостоятельная работа
		лекции	практич. занятия и др. формы	лаборат. занят.		
1.	Введение дисциплины «Всеобщая история»	0,5				6
2.	Возникновение человеческого общества		0,5			8
3.	Цивилизации древнего мира	0,5	0,5			6
4.	Становление средневековой Европы (V-X вв.)	0,5	0,5			6
5.	Цивилизации Востока в период средних веков	0,5	0,5			8
6.	Расцвет средневекового мира в Европе (XI-XV вв.)	0,5	0,5			6
7.	От Средневековья к Новому времени (XVI-XVII вв.)	0,5	0,5			6
8.	Европа Нового	0,5	0,5			8

	времени (сер.XVII-XIX вв.)				
9.	Современная цивилизация Запада	0,5	0,5		6
10.	Подготовка к зачету				6
	Итого по дисциплине	<b>4</b>	<b>4</b>		66

Для студентов заочной (ускоренной) формы обучения:

№	Тема, раздел	Контактная работа обучающихся с преподавателем			Практическая работа	Самостоятельная работа
		лекции	практич. занятия и др. формы	лаборат. занят.		
1.	Введение в дисциплину «Всеобщая история»	0,5				6
2.	Возникновение человеческого общества					8
3.	Цивилизации древнего мира	0,5	0,5			6
4.	Становление средневековой Европы (V-X вв.)	0,5	0,5			6
5.	Цивилизации Востока в период средних веков	0,5	0,5			8
6.	Расцвет средневекового мира в Европе (XI-XV вв.)	0,5	0,5			6
7.	От Средневековья к Новому времени (XVI-XVII вв.)	0,5				6
8.	Европа Нового времени (сер.XVII-XIX вв.)	0,5				4
9.	Современная цивилизация Запада	0,5				6
10.	Подготовка к зачету					4
	Итого по дисциплине	<b>4</b>	<b>2</b>			60

## 5. 2 Содержание учебной дисциплины

### Тема 1. Введение в дисциплину «Всеобщая история»

Предмет и задачи курса. Сущность, формы, функции исторического познания. Место истории в системе гуманитарных наук. Методологические основы курса. Проблемы периодизации и основные концепции изучения развития всемирно-исторического процесса. Линейные и циклические теории. Цивилизационная и формационная схемы построения всемирной истории. Понятие "ментальность". Типология исторических источников. Методы их анализа. Отечественная и зарубежная историография.

### Тема 2. Возникновение человеческого общества.

Теории антропогенеза и культурогенеза: сакральная, орудийно-трудовая, психоаналитическая, игровая, символическая. Первобытное общество: периодизация, характерные черты. Хозяйство и образ жизни первобытного человека. «Неолитическая революция» и «неолитизация» Европы. Общественные разделения труда, их влияние на

развитие хозяйства. Особенности мышления первобытного человека. Появление и развитие религиозных представлений. Первобытные и традиционные общества.

### **Тема 3. Цивилизации древнего мира.**

Становление древневосточных цивилизаций: основные центры и характерные черты. Особенности взаимодействия человека и природной среды. Экономика древневосточных обществ. Специфика восточной общины. Социально-политическое устройство. Возникновение деспотии. Феномен «властисобственника». Особенности культурного развития. Характерные черты менталитета. Древние цивилизации западного типа развития. Античный мир: периодизация, общая характеристика. Социально-экономические и политические структуры, их эволюция. Афины и Спарта. Изменения в структурах античного общества периода эллинизма. Римский мир в системе античной цивилизации. Культурное наследие античности. Мифология древних Греции и Рима. Значение античной культуры для развития Западной цивилизации.

### **Тема 4. Становление средневековой Европы (V-X вв.)**

Методологические и источниковедческие проблемы изучения истории средних веков и нового времени. Природные условия и этнодемографические процессы. Великое переселение народов: причины, ход, результаты. «Варвары» и галло-римляне: этногенез европейских народов. Синтез античного и варварского укладов - основа своеобразия исторического пути Западной Европы. Зарождение, эволюция, институализация христианства. Роль христианской церкви в эпоху завоевания Римской империи германскими племенами. Варварские королевства в Европе, их характер и социальная сущность. Складывание Франкского государства и его эволюция. Особенности государственного устройства. Христианизация франков и ее значение для судеб средневековой Европы. Бенефициальная реформа Карла Мартелла. Империя Карла Великого. «Каролингское возрождение». Генезис феодализма в Европе. Феодальное землевладение. Вассально-ленная система. Корпоративизм средневекового общества. Специфика генезиса феодализма в Византии. Юстиниан и его эпоха. Социально-экономическое развитие и политическая борьба в VII - XI вв. борьба двух тенденций феодализации Византии. Германии в IX - XI вв. Образование Священной Римской империи. «Оттоновское возрождение». Крестовые походы.

### **Тема 5. Цивилизации Востока в период средних веков.**

Понятие «средние века» в контексте истории Востока. Асинхронность в развитии социально-экономических и политических структур европейской и азиатской «моделей» феодализма. 4 Цивилизационные и формационные аспекты истории Востока в средневековье. Китай в III - начале IX вв. Китай в X - XVI вв. Индия в раннее средневековье (V - XII вв.) Индия под властью мусульманских владык. Сасанидский Иран. Иран в XIII - XVI вв. Пути развития Африки в средние века.

### **Тема 6. Расцвет средневекового мира в Европе (XI-XV вв.).**

Складывание и эволюция средневекового города. Пути и зоны градообразования. Типология городов. Производственная основа и социальные структуры. Социально-политическая борьба. «Аграрная революция» и технический прогресс. Внутренняя и внешняя колонизация. Изменения в сфере производства. Коммутация ренты. Социально-политические процессы и структуры. Эволюция форм государственности. Разложение вассально-ленной системы. Сословно-представительная система: особенности формирования и функционирования в крупнейших странах Европы. Крестьянские восстания. Культура средневековой Европы. Христианство и средневековая картина мира, ее изменение в эпоху Возрождения. Особенности эволюции менталитета средневекового человека. Гуманизм и гуманисты.

### **Тема 7. От Средневековья к Новому времени (XVI-XVII вв.).**

Великие географические открытия, их значение. «Революция цен». Колониальная политика европейских стран. Предпосылки генезиса капитализма в Европе. Аграрная революция. Появление новых форм хозяйства. Методы первоначального накопления

капитала. Абсолютная монархия XVI - XVII вв. Проблема возникновения абсолютизма, его типология в исторической литературе. Реформация и контрреформация: причины, суть, этапы, значение. Появление протестантизма, его течения. М. Лютер и Т. Мюнцер. Ж. Кальвин и У. Цвингли. Крестьянская война в Германии. Нидерландская буржуазная революция: предпосылки, содержание ее основных этапов, характер, историческое значение. Англия в XVI - начале XVII вв. Начало аграрного переворота. Особенности английского абсолютизма. Внутренняя и внешняя политика Тюдоров. "Королевская реформация" в Англии. Франция в XVI и первой половине XVII вв. Французский абсолютизм. Реформационное движение и гражданские войны. Генрих IV, его внутренняя и внешняя политика. Ришелье. Международные отношения в XVI и первой половине XVII вв. Тридцатилетняя война. Вестфальский мир. Основные направления в развитии культуры в Западной Европе. Особенности гуманистического движения. Натурфилософия. Развитие естественных наук. Политические теории, социальные теории.

#### **Тема 8. Европа Нового времени (сер.XVII-XIX вв.).**

Английская революция и ее место в истории. Завершение аграрного и промышленный переворот в Англии. Политическая история Англии в XVIII-XIX вв. Война североамериканских колоний за независимость и образование США. «Декларация независимости». Гражданская война Севера и Юга. XVIII век - эпоха Просвещения.

#### **Тема 9. Современная цивилизация Запада.**

Мировой экономический кризис начала XX века. Первая мировая война как проявление кризиса цивилизации. Ее причины, характер, этапы. Итоги войны.

Версальско-Вашингтонская система международных отношений. Ноябрьская революция в Германии.

Причины прихода нацистов к власти. Германия под властью фашизма. Мировой экономический кризис 1929-1933 гг. США: поиск выхода из «великой репрессии». «Новый курс». Ф. Рузвельт. Причины и характер Второй мировой войны. Начальный период войны. Ход Второй мировой войны в 1941-1945 гг. Итоги войны. Ялтинско-Потсдамская система международных отношений во второй половине XX в. «Холодная война». США во второй половине XX в.: внутренняя и внешняя политика. Германия после II мировой войны: ФРГ, ГДР. Объединение Германии. IV и V Республики во Франции. Конституция 1958 г. Голлизм. Процесс деколонизации в XX в.: этапы, характер, результаты. Трансформация западной цивилизации во второй половине XX века. Изменение форм собственности и социальной структуры. Эволюция демократии.

Основные тенденции развития западной цивилизации в начале XXI века. Модели нового равновесия сил и гегемонистской стабильности. Центры влияния в современном мире. Глобальные проблемы мирового сообщества. Основные направления и эффекты глобализации. Влияние глобализации на трансформацию международных отношений. Новые факторы в системе международных отношений. Возрастание конфликтности в международной жизни: национализм, терроризм, наркотрафик и т. д. Новые измерения международной безопасности и возможности их разрешения. Перспективы развития сотрудничества в мировом сообществе.

## **6. ОБРАЗОВАТЕЛЬНЫЕ ТЕХНОЛОГИИ**

Освоение дисциплины предусматривает репродуктивные (информационные лекции, опросы, работа с книгой и т.д.); активные (доклады, работа с информационными ресурсами, решение задач, кейсов и проч.); интерактивные (бизнес-кейсы, групповые дискуссии, тренинги, анализ ситуаций, деловые и ролевые игры, круглые столы, иные) технологии обучения.

## **7. ПЕРЕЧЕНЬ УЧЕБНО-МЕТОДИЧЕСКОГО ОБЕСПЕЧЕНИЯ ДЛЯ САМОСТОЯТЕЛЬНОЙ РАБОТЫ ОБУЧАЮЩИХСЯ ПО ДИСЦИПЛИНЕ**

Для организации самостоятельной работы обучающихся по изучению дисциплины «Всеобщая история» кафедрой подготовлены: *Методические указания по организации самостоятельной работы и задания для обучающихся.*

Форма контроля самостоятельной работы студентов – проверка на практическом занятии, тестирование, реферат (эссе), зачет.

## 8 ОЦЕНОЧНЫЕ МАТЕРИАЛЫ ДЛЯ ПРОВЕДЕНИЯ ТЕКУЩЕГО КОНТРОЛЯ И ПРОМЕЖУТОЧНОЙ АТТЕСТАЦИИ ОБУЧАЮЩИХСЯ ПО ДИСЦИПЛИНЕ

Оценка результатов обучения осуществляется в ходе текущего контроля успеваемости и промежуточной аттестации.

*Текущий контроль* знаний, умений, владений как результат формирования компетенций осуществляется в ходе аудиторных занятий, проводимых по расписанию.

*Формы и методы текущего контроля:* экспертное наблюдение и оценка результата деятельности обучающегося на учебных занятиях, экспертная оценка выполненных самостоятельных работ, оценка результатов оценочных мероприятий.

Оценочные средства: тест, опрос, кейс-задание, доклад, практико-ориентированное задание.

№ п/п	Тема	Конкретизированные результаты обучения	Оценочные средства
1	Введение в дисциплину «Всеобщая история»	<p><i>Знать:</i></p> <ul style="list-style-type: none"> <li>- типы цивилизаций в древности; проблемы политогенеза, динамики развития материальной, социальной, духовной сторон древних обществ, взаимодействия человека и природной среды в древних обществах;</li> <li>- место средневековья во всемирно-историческом процессе, тенденции становления средневековых цивилизаций, формирования феодального типа социальных связей, средневекового менталитета общества, духовной культуры;</li> <li>- проблемы складывания основ национальных государств в Западной Европе;</li> <li>- процессы становления индустриального общества в начале Нового времени и формирования целостности европейской цивилизации;</li> <li>- основные тенденции развития всемирной истории в XIX в., создания "индустриального общества", колониальной экспансии;</li> <li>- место XX века во всемирно-историческом процессе; кризис современной цивилизации, его проявления и поиск путей развития; развитие многополярной системы международных отношений, обострение мировых проблем;</li> </ul> <p><i>Уметь:</i></p> <ul style="list-style-type: none"> <li>анализировать основные виды исторических источников и делать самостоятельные выводы на основе критического анализа;</li> <li>- сравнивать и обобщать факты и явления всеобщей истории;</li> <li>- сопоставлять различные историографические концепции и обосновывать свое мнение по дискуссионным проблемам всеобщей истории;</li> <li>- применять полученные знания в профессиональной деятельности;</li> <li>- воспринимать межкультурное разнообразие общества в социально-историческом, этическом и философском контекстах;</li> </ul> <p><i>Владеть:</i></p> <ul style="list-style-type: none"> <li>понятийным и категориальным аппаратом исторической науки;</li> <li>- научной информацией о предмете изучения «Всеобщей истории»;</li> <li>- способностью проследивать причинно-следственные связи исторических событий и процессов;</li> <li>- умением выявлять ключевые тенденции общественного развития, определить их специфику, дать объективную оценку с учетом новейших достижений современной историографии;</li> <li>- терминологическим аппаратом «Всеобщей истории»;</li> </ul>	Опрос, практико-ориентированное задание

2	Возникновение человеческого общества	<p>- методами и приемами логического анализа</p> <p><i>Знать:</i></p> <ul style="list-style-type: none"> <li>- типы цивилизаций в древности; проблемы политогенеза, динамики развития материальной, социальной, духовной сторон древних обществ, взаимодействия человека и природной среды в древних обществах;</li> <li>- место средневековья во всемирно-историческом процессе, тенденции становления средневековых цивилизаций, формирования феодального типа социальных связей, средневекового менталитета общества, духовной культуры;</li> <li>- проблемы складывания основ национальных государств в Западной Европе;</li> <li>- процессы становления индустриального общества в начале Нового времени и формирования целостности европейской цивилизации;</li> <li>- основные тенденции развития всемирной истории в XIX в., создания «индустриального общества», колониальной экспансии;</li> <li>- место XX века во всемирно-историческом процессе; кризис современной цивилизации, его проявления и поиск путей развития; развитие многополярной системы международных отношений, обострение мировых проблем</li> </ul> <p><i>Уметь:</i></p> <ul style="list-style-type: none"> <li>анализировать основные виды исторических источников и делать самостоятельные выводы на основе критического анализа;</li> <li>- сравнивать и обобщать факты и явления всеобщей истории;</li> <li>- сопоставлять различные историографические концепции и обосновывать свое мнение по дискуссионным проблемам всеобщей истории;</li> <li>- применять полученные знания в профессиональной деятельности;</li> <li>- воспринимать межкультурное разнообразие общества в социально-историческом, этическом и философском контекстах;</li> </ul> <p><i>Владеть:</i></p> <ul style="list-style-type: none"> <li>понятийным и категориальным аппаратом исторической науки;</li> <li>- научной информацией о предмете изучения «Всеобщей истории»;</li> <li>- способностью прослеживать причинно-следственные связи исторических событий и процессов;</li> <li>- умением выявлять ключевые тенденции общественного развития, определить их специфику, дать объективную оценку с учетом новейших достижений современной историографии;</li> <li>- терминологическим аппаратом «Всеобщей истории»;</li> <li>- методами и приемами логического анализа</li> </ul>	Опрос, практико-ориентированное задание
3	Цивилизации древнего мира	<p><i>Знать:</i></p> <ul style="list-style-type: none"> <li>- типы цивилизаций в древности; проблемы политогенеза, динамики развития материальной, социальной, духовной сторон древних обществ, взаимодействия человека и природной среды в древних обществах;</li> <li>- место средневековья во всемирно-историческом процессе, тенденции становления средневековых цивилизаций, формирования феодального типа социальных связей, средневекового менталитета общества, духовной культуры;</li> <li>- проблемы складывания основ национальных государств в Западной Европе;</li> <li>- процессы становления индустриального общества в начале Нового времени и формирования целостности европейской цивилизации;</li> <li>- основные тенденции развития всемирной истории в XIX в., создания «индустриального общества», колониальной экспансии;</li> <li>- место XX века во всемирно-историческом процессе; кризис современной цивилизации, его проявления и поиск путей развития; развитие многополярной системы международных отношений, обострение мировых проблем</li> </ul> <p><i>Уметь:</i></p> <ul style="list-style-type: none"> <li>- анализировать основные виды исторических источников и делать самостоятельные выводы на основе критического анализа;</li> <li>- сравнивать и обобщать факты и явления всеобщей истории;</li> </ul>	Доклад, кейс-задание



		<ul style="list-style-type: none"> <li>- сопоставлять различные историографические концепции и обосновывать свое мнение по дискуссионным проблемам всеобщей истории;</li> <li>- применять полученные знания в профессиональной деятельности;</li> <li>- воспринимать межкультурное разнообразие общества в социально-историческом, этическом и философском контекстах.</li> </ul> <p><i>Владеть:</i></p> <ul style="list-style-type: none"> <li>понятийным и категориальным аппаратом исторической науки;</li> <li>- научной информацией о предмете изучения «Всеобщей истории»;</li> <li>- способностью проследивать причинно-следственные связи исторических событий и процессов;</li> <li>- умением выявлять ключевые тенденции общественного развития, определить их специфику, дать объективную оценку с учетом новейших достижений современной историографии;</li> <li>- терминологическим аппаратом «Всеобщей истории»;</li> <li>- методами и приемами логического анализа.</li> </ul>	
4	Становление средневековой Европы (V-X вв.)	<p><i>Знать:</i></p> <ul style="list-style-type: none"> <li>- типы цивилизаций в древности; проблемы политогенеза, динамики развития материальной, социальной, духовной сторон древних обществ, взаимодействия человека и природной среды в древних обществах;</li> <li>- место средневековья во всемирно-историческом процессе, тенденции становления средневековых цивилизаций, формирования феодального типа социальных связей, средневекового менталитета общества, духовной культуры;</li> <li>- проблемы складывания основ национальных государств в Западной Европе;</li> <li>- процессы становления индустриального общества в начале Нового времени и формирования целостности европейской цивилизации;</li> <li>- основные тенденции развития всемирной истории в XIX в., создания «индустриального общества», колониальной экспансии;</li> <li>- место XX века во всемирно-историческом процессе; кризис современной цивилизации, его проявления и поиск путей развития; развитие многополярной системы международных отношений, обострение мировых проблем</li> </ul> <p><i>Уметь:</i></p> <ul style="list-style-type: none"> <li>- анализировать основные виды исторических источников и делать самостоятельные выводы на основе критического анализа;</li> <li>- сравнивать и обобщать факты и явления всеобщей истории;</li> <li>- сопоставлять различные историографические концепции и обосновывать свое мнение по дискуссионным проблемам всеобщей истории;</li> <li>- применять полученные знания в профессиональной деятельности;</li> <li>- воспринимать межкультурное разнообразие общества в социально-историческом, этическом и философском контекстах.</li> </ul> <p><i>Владеть:</i></p> <ul style="list-style-type: none"> <li>понятийным и категориальным аппаратом исторической науки;</li> <li>- научной информацией о предмете изучения «Всеобщей истории»;</li> <li>- способностью проследивать причинно-следственные связи исторических событий и процессов;</li> <li>- умением выявлять ключевые тенденции общественного развития, определить их специфику, дать объективную оценку с учетом новейших достижений современной историографии;</li> <li>- терминологическим аппаратом «Всеобщей истории»;</li> <li>- методами и приемами логического анализа.</li> </ul>	Доклад, практико-ориентированное задание
5	Цивилизации Востока в период средних веков	<p><i>Знать:</i></p> <ul style="list-style-type: none"> <li>- типы цивилизаций в древности; проблемы политогенеза, динамики развития материальной, социальной, духовной сторон древних обществ, взаимодействия человека и природной среды в древних обществах;</li> <li>- место средневековья во всемирно-историческом процессе, тенденции становления средневековых цивилизаций, формирования феодального типа социальных связей, средневекового менталитета</li> </ul>	Опрос, практико-ориентированное задание

		<p>общества, духовной культуры;</p> <ul style="list-style-type: none"> <li>- проблемы складывания основ национальных государств в Западной Европе;</li> <li>- процессы становления индустриального общества в начале Нового времени и формирования целостности европейской цивилизации;</li> <li>- основные тенденции развития всемирной истории в XIX в., создания «индустриального общества», колониальной экспансии;</li> <li>- место XX века во всемирно-историческом процессе; кризис современной цивилизации, его проявления и поиск путей развития; развитие многополярной системы международных отношений, обострение мировых проблем</li> </ul> <p><i>Уметь:</i></p> <ul style="list-style-type: none"> <li>- анализировать основные виды исторических источников и делать самостоятельные выводы на основе критического анализа;</li> <li>- сравнивать и обобщать факты и явления всеобщей истории;</li> <li>- сопоставлять различные историографические концепции и обосновывать свое мнение по дискуссионным проблемам всеобщей истории;</li> <li>- применять полученные знания в профессиональной деятельности;</li> <li>- воспринимать межкультурное разнообразие общества в социально-историческом, этическом и философском контекстах.</li> </ul> <p><i>Владеть:</i></p> <p>понятийным и категориальным аппаратом исторической науки;</p> <ul style="list-style-type: none"> <li>- научной информацией о предмете изучения «Всеобщей истории»;</li> <li>- способностью прослеживать причинно-следственные связи исторических событий и процессов;</li> <li>- умением выявлять ключевые тенденции общественного развития, определить их специфику, дать объективную оценку с учетом новейших достижений современной историографии;</li> <li>- терминологическим аппаратом «Всеобщей истории»;</li> <li>- методами и приемами логического анализа.</li> </ul>	
6	Цивилизации Востока в период средних веков	<p><i>Знать:</i></p> <ul style="list-style-type: none"> <li>- типы цивилизаций в древности; проблемы политогенеза, динамики развития материальной, социальной, духовной сторон древних обществ, взаимодействия человека и природной среды в древних обществах;</li> <li>- место средневековья во всемирно-историческом процессе, тенденции становления средневековых цивилизаций, формирования феодального типа социальных связей, средневекового менталитета общества, духовной культуры;</li> <li>- проблемы складывания основ национальных государств в Западной Европе;</li> <li>- процессы становления индустриального общества в начале Нового времени и формирования целостности европейской цивилизации;</li> <li>- основные тенденции развития всемирной истории в XIX в., создания «индустриального общества», колониальной экспансии;</li> <li>- место XX века во всемирно-историческом процессе; кризис современной цивилизации, его проявления и поиск путей развития; развитие многополярной системы международных отношений, обострение мировых проблем</li> </ul> <p><i>Уметь:</i></p> <ul style="list-style-type: none"> <li>- анализировать основные виды исторических источников и делать самостоятельные выводы на основе критического анализа;</li> <li>- сравнивать и обобщать факты и явления всеобщей истории;</li> <li>- сопоставлять различные историографические концепции и обосновывать свое мнение по дискуссионным проблемам всеобщей истории;</li> <li>- применять полученные знания в профессиональной деятельности;</li> <li>- воспринимать межкультурное разнообразие общества в социально-историческом, этическом и философском контекстах.</li> </ul> <p><i>Владеть:</i></p> <p>понятийным и категориальным аппаратом исторической науки;</p> <ul style="list-style-type: none"> <li>- научной информацией о предмете изучения «Всеобщей истории»;</li> </ul>	Доклад, тест, кейс-задание

		<ul style="list-style-type: none"> <li>- способностью проследить причинно-следственные связи исторических событий и процессов;</li> <li>- умением выявлять ключевые тенденции общественного развития, определить их специфику, дать объективную оценку с учетом новейших достижений современной историографии;</li> <li>- терминологическим аппаратом «Всеобщей истории»;</li> <li>- методами и приемами логического анализа.</li> </ul>	
7	Расцвет средневекового мира в Европе (XI-XV вв.)	<p><i>Знать:</i></p> <ul style="list-style-type: none"> <li>- типы цивилизаций в древности; проблемы политогенеза, динамики развития материальной, социальной, духовной сторон древних обществ, взаимодействия человека и природной среды в древних обществах;</li> <li>- место средневековья во всемирно-историческом процессе, тенденции становления средневековых цивилизаций, формирования феодального типа социальных связей, средневекового менталитета общества, духовной культуры;</li> <li>- проблемы складывания основ национальных государств в Западной Европе;</li> <li>- процессы становления индустриального общества в начале Нового времени и формирования целостности европейской цивилизации;</li> <li>- основные тенденции развития всемирной истории в XIX в., создания «индустриального общества», колониальной экспансии;</li> <li>- место XX века во всемирно-историческом процессе; кризис современной цивилизации, его проявления и поиск путей развития; развитие многополярной системы международных отношений, обострение мировых проблем</li> </ul> <p><i>Уметь:</i></p> <ul style="list-style-type: none"> <li>- анализировать основные виды исторических источников и делать самостоятельные выводы на основе критического анализа;</li> <li>- сравнивать и обобщать факты и явления всеобщей истории;</li> <li>- сопоставлять различные историографические концепции и обосновывать свое мнение по дискуссионным проблемам всеобщей истории;</li> <li>- применять полученные знания в профессиональной деятельности;</li> <li>- воспринимать межкультурное разнообразие общества в социально-историческом, этическом и философском контекстах.</li> </ul> <p><i>Владеть:</i></p> <p>понятийным и категориальным аппаратом исторической науки;</p> <ul style="list-style-type: none"> <li>- научной информацией о предмете изучения «Всеобщей истории»;</li> <li>- способностью проследить причинно-следственные связи исторических событий и процессов;</li> <li>- умением выявлять ключевые тенденции общественного развития, определить их специфику, дать объективную оценку с учетом новейших достижений современной историографии;</li> <li>- терминологическим аппаратом «Всеобщей истории»;</li> <li>- методами и приемами логического анализа.</li> </ul>	Опрос, тест, практико-ориентированное задание
8	От Средневековья к Новому времени (XVI-XVII вв.)	<p><i>Знать:</i></p> <ul style="list-style-type: none"> <li>- типы цивилизаций в древности; проблемы политогенеза, динамики развития материальной, социальной, духовной сторон древних обществ, взаимодействия человека и природной среды в древних обществах;</li> <li>- место средневековья во всемирно-историческом процессе, тенденции становления средневековых цивилизаций, формирования феодального типа социальных связей, средневекового менталитета общества, духовной культуры;</li> <li>- проблемы складывания основ национальных государств в Западной Европе;</li> <li>- процессы становления индустриального общества в начале Нового времени и формирования целостности европейской цивилизации;</li> <li>- основные тенденции развития всемирной истории в XIX в., создания «индустриального общества», колониальной экспансии;</li> <li>- место XX века во всемирно-историческом процессе; кризис современной цивилизации, его проявления и поиск путей развития;</li> </ul>	Опрос, доклад, кейнс-задание

		<p>развитие многополярной системы международных отношений, обострение мировых проблем</p> <p><i>Уметь:</i></p> <ul style="list-style-type: none"> <li>- анализировать основные виды исторических источников и делать самостоятельные выводы на основе критического анализа;</li> <li>- сравнивать и обобщать факты и явления всеобщей истории;</li> <li>- сопоставлять различные историографические концепции и обосновывать свое мнение по дискуссионным проблемам всеобщей истории;</li> <li>- применять полученные знания в профессиональной деятельности;</li> <li>- воспринимать межкультурное разнообразие общества в социально-историческом, этическом и философском контекстах.</li> </ul> <p><i>Владеть:</i></p> <p>понятийным и категориальным аппаратом исторической науки;</p> <ul style="list-style-type: none"> <li>- научной информацией о предмете изучения «Всеобщей истории»;</li> <li>- способностью проследить причинно-следственные связи исторических событий и процессов;</li> <li>- умением выявлять ключевые тенденции общественного развития, определить их специфику, дать объективную оценку с учетом новейших достижений современной историографии;</li> <li>- терминологическим аппаратом «Всеобщей истории»;</li> <li>- методами и приемами логического анализа.</li> </ul>	
9	<p>Европа Нового времени (сер. XVII-XIX вв.)</p> <p>Современная цивилизация Запада</p>	<p><i>Знать:</i></p> <ul style="list-style-type: none"> <li>- типы цивилизаций в древности; проблемы политогенеза, динамики развития материальной, социальной, духовной сторон древних обществ, взаимодействия человека и природной среды в древних обществах;</li> <li>- место средневековья во всемирно-историческом процессе, тенденции становления средневековых цивилизаций, формирования феодального типа социальных связей, средневекового менталитета общества, духовной культуры;</li> <li>- проблемы складывания основ национальных государств в Западной Европе;</li> <li>- процессы становления индустриального общества в начале Нового времени и формирования целостности европейской цивилизации;</li> <li>- основные тенденции развития всемирной истории в XIX в., создания «индустриального общества», колониальной экспансии;</li> <li>- место XX века во всемирно-историческом процессе; кризис современной цивилизации, его проявления и поиск путей развития;</li> <li>- развитие многополярной системы международных отношений, обострение мировых проблем</li> </ul> <p><i>Уметь:</i></p> <ul style="list-style-type: none"> <li>- анализировать основные виды исторических источников и делать самостоятельные выводы на основе критического анализа;</li> <li>- сравнивать и обобщать факты и явления всеобщей истории;</li> <li>- сопоставлять различные историографические концепции и обосновывать свое мнение по дискуссионным проблемам всеобщей истории;</li> <li>- применять полученные знания в профессиональной деятельности;</li> <li>- воспринимать межкультурное разнообразие общества в социально-историческом, этическом и философском контекстах.</li> </ul> <p><i>Владеть:</i></p> <p>понятийным и категориальным аппаратом исторической науки;</p> <ul style="list-style-type: none"> <li>- научной информацией о предмете изучения «Всеобщей истории»;</li> <li>- способностью проследить причинно-следственные связи исторических событий и процессов;</li> <li>- умением выявлять ключевые тенденции общественного развития, определить их специфику, дать объективную оценку с учетом новейших достижений современной историографии;</li> <li>- терминологическим аппаратом «Всеобщей истории»;</li> <li>- методами и приемами логического анализа.</li> </ul>	<p>Доклад, практико-ориентированное задание</p>

*Промежуточная аттестация* по итогам освоения дисциплины проводится в форме *зачета*.

Для осуществления текущего контроля знаний, умений, владений и промежуточной аттестации обучающихся используется комплект оценочных средств по дисциплине.

При реализации дисциплины (модуля) используется балльно-рейтинговая система оценки учебной деятельности в соответствии с Положением о балльно-рейтинговой системе оценки учебной деятельности (учебном рейтинге) обучающихся в ФГБОУ ВО «Уральский государственный горный университет» (СМК ОД.Пл.04-06.222-2021).

Распределение баллов в рамках текущего рейтинга и рейтинга промежуточной аттестации по учебной дисциплине представлены в комплекте оценочных средств по дисциплине.

Полученные значения учебного рейтинга обучающихся по учебной дисциплине в баллах переводятся в оценки, выставляемые по следующей шкале:

Количество баллов	Отметка за экзамен/ зачёт с оценкой	Отметка о зачёте
80-100	Отлично	Зачтено
65-79	Хорошо	
50-64	Удовлетворительно	
0-49	Неудовлетворительно	Не зачтено

## **9 МЕТОДИЧЕСКИЕ УКАЗАНИЯ ДЛЯ ОБУЧАЮЩИХСЯ ПО ОСВОЕНИЮ ДИСЦИПЛИНЫ**

Алгоритм работы студентов для качественного усвоения дисциплины включает в себя следующие действия:

1. Изучение рабочей программы дисциплины, что позволит правильно сориентироваться в системе требований, предъявляемых к студенту со стороны преподавателя.
2. Посещение и конспектирование лекций.
3. Обязательная подготовка к практическим (семинарским) занятиям.
4. Изучение основной и дополнительной литературы, нормативных правовых актов, интернет-источников.
5. Выполнение всех видов самостоятельной работы.

## **10 ПЕРЕЧЕНЬ ОСНОВНОЙ И ДОПОЛНИТЕЛЬНОЙ УЧЕБНОЙ ЛИТЕРАТУРЫ, НЕОБХОДИМОЙ ДЛЯ ОСВОЕНИЯ ДИСЦИПЛИНЫ**

### **10.1 Основная литература**

№ п/п	Наименование	Кол-во экз.
1.	Всеобщая история : [учебное пособие] : в 6 т. / Л. С. Васильев ; Национальный исследовательский университет, Институт востоковедения РАН. - [2-е изд., доп. и перераб.]. - Москва : КДУ.	1
2.	История для бакалавров [Электронный ресурс] : учебник / П. С. Самыгин, С. И. Самыгин, В. Н. Шевелев, Е. В. Шевелева. — Электрон.текстовые данные. — Ростов-на-Дону : Феникс, 2014. — 575 с. — 978-5-222-21494-7. — Режим доступа: <a href="http://www.iprbookshop.ru/58935.html">http://www.iprbookshop.ru/58935.html</a>	Электронный ресурс
3.	Труды по всеобщей истории науки : сборник научных трудов / В. И. Вернадский. - 2-е изд. - Москва : Наука, 1988. - 336 с.	4

4	Всемирная история : учебник для студентов вузов / Г. Б. Поляк, А. Н. Маркова, И. А. Андреева [и др.] ; под редакцией Г. Б. Поляк, А. Н. Маркова. — 3-е изд. — Москва : ЮНИТИ-ДАНА, 2017. — 888 с. — ISBN 978-5-238-01493-7. — Текст : электронный // Электронно-библиотечная система IPR BOOKS : [сайт]. — URL: <a href="https://www.iprbookshop.ru/71211.html">https://www.iprbookshop.ru/71211.html</a> (дата обращения: 16.01.2022). — Режим доступа: для авторизир. пользователей	Электронный ресурс
---	---	--------------------

## 10. 2. Дополнительная литература

№ п/п	Наименование	Кол-во экз.
1.	Половинкина, М. Л. История России. Даты, события, персоналии : учебное пособие / М. Л. Половинкина. — Липецк : Липецкий государственный технический университет, ЭБС АСВ, 2017. — 86 с. — ISBN 978-5-88247-828-4. — Текст : электронный // Электронно-библиотечная система IPR BOOKS : [сайт]. — URL: <a href="https://www.iprbookshop.ru/73074.html">https://www.iprbookshop.ru/73074.html</a> (дата обращения: 16.01.2022). — Режим доступа: для авторизир. пользователей	Электронный ресурс
2.	Блосфельд, Е. Г. Введение в историю [Электронный ресурс] : учебное пособие / Е. Г. Блосфельд. — Электрон.текстовые данные. — Волгоград : Волгоградский государственный социально-педагогический университет, «Перемена», 2015. — 80 с. — 2227-8397. — Режим доступа: <a href="http://www.iprbookshop.ru/40733.html">http://www.iprbookshop.ru/40733.html</a>	Электронный ресурс
3.	История средних веков / Сост. М. М. Стасюлевич. - Санкт-Петербург : Полигон: АСТ, 1999. - 1376 с. : ил. - (Библиотека всеобщей истории). -	1
4.	Алексеев, С. В. Всемирная история с древнейших времен до начала XX века : курс лекций / С. В. Алексеев, О. И. Елисеева. — Москва : Московский гуманитарный университет, 2016. — 240 с. — ISBN 978-5-906822-84-01. — Текст : электронный // Электронно-библиотечная система IPR BOOKS : [сайт]. — URL: <a href="https://www.iprbookshop.ru/74715.html">https://www.iprbookshop.ru/74715.html</a> (дата обращения: 16.01.2022). — Режим доступа: для авторизир. пользователей	Электронный ресурс
5	Кущенко, С. В. История России, всеобщая история (январь 1905 г. – февраль 1917 г.) : учебное пособие / С. В. Кущенко. — Новосибирск : Новосибирский государственный технический университет, 2020. — 66 с. — ISBN 978-5-7782-4117-6. — Текст : электронный // Электронно-библиотечная система IPR BOOKS : [сайт]. — URL: <a href="https://www.iprbookshop.ru/98710.html">https://www.iprbookshop.ru/98710.html</a> (дата обращения: 16.01.2022). — Режим доступа: для авторизир. пользователей	Электронный ресурс
6	Адоньева, И. Г. История. История России, всеобщая история : учебное пособие / И. Г. Адоньева, Н. Н. Бессонова. — Новосибирск : Новосибирский государственный технический университет, 2020. — 79 с. — ISBN 978-5-7782-4098-8. — Текст : электронный // Электронно-библиотечная система IPR BOOKS : [сайт]. — URL: <a href="https://www.iprbookshop.ru/99183.html">https://www.iprbookshop.ru/99183.html</a> (дата обращения: 16.01.2022). — Режим доступа: для авторизир. пользователей	Электронный ресурс
7	Кущенко, С. В. История России. Всеобщая история (IX–XIX вв.) : учебное пособие / С. В. Кущенко. — Новосибирск : Новосибирский государственный технический университет, 2019. — 257 с. — ISBN 978-5-7782-4068-1. — Текст : электронный // Электронно-библиотечная система IPR BOOKS : [сайт]. — URL: <a href="https://www.iprbookshop.ru/99348.html">https://www.iprbookshop.ru/99348.html</a> (дата обращения: 16.01.2022). — Режим доступа: для авторизир. пользователей	Электронный ресурс
8	Всеобщая история : учебник / И. В. Крючков, А. А. Кудрявцев, И. А. Краснова [и др.] ; под редакцией И. В. Крючкова, С. А. Польской. — Ставрополь : Северо-Кавказский федеральный университет, 2019. — 420 с. — Текст : электронный // Электронно-библиотечная система IPR BOOKS : [сайт]. — URL: <a href="https://www.iprbookshop.ru/99412.html">https://www.iprbookshop.ru/99412.html</a> (дата обращения: 16.01.2022). — Режим доступа: для авторизир. пользователей	Электронный ресурс
9	История Отечества IX – начала XXI века : учебное пособие с грифом УМО / К. В. Фадеев, Е. Н. Косых, Т. В. Кисельникова [и др.] ; под редакцией К. В. Фадеева, Е. Н. Косых. — Томск : Томский государственный архитектурно-строительный университет, ЭБС АСВ, 2015. — 506 с. — ISBN 978-5-93057-655-9. — Текст : электронный // Электронно-библиотечная система IPR BOOKS : [сайт]. — URL: <a href="https://www.iprbookshop.ru/75081.html">https://www.iprbookshop.ru/75081.html</a> (дата обращения: 16.01.2022). — Режим доступа: для авторизир. пользователей	Электронный ресурс
10	История России : учебное пособие для иностранных обучающихся / Д. Н. Иванов, Н. Е. Каменская, О. В. Кузьмина [и др.] ; под редакцией О. В. Кузьмина.	Электронный ресурс



	— Санкт-Петербург : Университет ИТМО, 2016. — 117 с. — Текст : электронный // Электронно-библиотечная система IPR BOOKS : [сайт]. — URL: <a href="https://www.iprbookshop.ru/66496.html">https://www.iprbookshop.ru/66496.html</a> (дата обращения: 16.01.2022). — Режим доступа: для авторизир. пользователей	
11	Максименко, Е. П. История. История России IX – начала XX века : учебное пособие / Е. П. Максименко, Е. Б. Мирзоев, С. А. Песьяков. — Москва : Издательский Дом МИСиС, 2016. — 108 с. — ISBN 978-5-906846-19-8. — Текст : электронный // Электронно-библиотечная система IPR BOOKS : [сайт]. — URL: <a href="https://www.iprbookshop.ru/64177.html">https://www.iprbookshop.ru/64177.html</a> (дата обращения: 16.01.2022). — Режим доступа: для авторизир. пользователей	Электронный ресурс

## **11 ПЕРЕЧЕНЬ РЕСУРСОВ ИНФОРМАЦИОННО - ТЕЛЕКОММУНИКАЦИОННОЙ СЕТИ «ИНТЕРНЕТ», НЕОБХОДИМЫХ ДЛЯ ОСВОЕНИЯ ДИСЦИПЛИНЫ**

Государственная Дума Российской Федерации – <http://www.duma.gov.ru>  
 Единое окно доступа к образовательным ресурсам - Режим доступа: <http://window.edu.ru>

Президент Российской Федерации – <http://www.president.kremlin.ru>  
 Правительство Российской Федерации – <http://www.government.gov.ru>

## **12. ПЕРЕЧЕНЬ ИНФОРМАЦИОННЫХ ТЕХНОЛОГИЙ, ИСПОЛЬЗУЕМЫХ ПРИ ОСУЩЕСТВЛЕНИИ ОБРАЗОВАТЕЛЬНОГО ПРОЦЕССА ПО ДИСЦИПЛИНЕ, ВКЛЮЧАЯ ПЕРЕЧЕНЬ ПРОГРАММНОГО ОБЕСПЕЧЕНИЯ И ИНФОРМАЦИОННО-СПРАВОЧНЫХ СИСТЕМ**

Microsoft Windows 8 Professional  
 MicrosoftOfficeProfessional 2010  
 Finereader 12 Professional

Информационные справочные системы

ИПС «КонсультантПлюс»  
 ИПС «Росстат»

Базы данных

Scopus: база данных рефератов и цитирования  
<https://www.scopus.com/customer/profile/display.uri>  
 E-library: электронная научная библиотека: <https://elibrary.ru>

## **13 ОПИСАНИЕ МАТЕРИАЛЬНО-ТЕХНИЧЕСКОЙ БАЗЫ, НЕОБХОДИМОЙ ДЛЯ ОСУЩЕСТВЛЕНИЯ ОБРАЗОВАТЕЛЬНОГО ПРОЦЕССА ПО ДИСЦИПЛИНЕ**

Реализация данной учебной дисциплины осуществляется с использованием материально-технической базы, обеспечивающей проведение всех видов учебных занятий обучающихся, предусмотренных программой учебной дисциплины, соответствующей действующим санитарным и противопожарным правилам и нормам, включающей:

- помещения, представляющие собой:
  - учебные аудитории для проведения занятий лекционного типа;
  - учебные аудитории для проведения занятий семинарского типа;
  - учебные аудитории для групповых и индивидуальных консультаций;
  - учебные аудитории для текущего контроля и промежуточной аттестации;
  - аудитории для самостоятельной работы;
  - помещения для хранения и профилактического обслуживания учебного оборудования.

## **14 ОСОБЕННОСТИ РЕАЛИЗАЦИИ УЧЕБНОЙ ДИСЦИПЛИНЫ (МОДУЛЯ) ДЛЯ ЛИЦ С ИНВАЛИДНОСТЬЮ И ОГРАНИЧЕННЫМИ ВОЗМОЖНОСТЯМИ ЗДОРОВЬЯ**

Освоение дисциплины (модуля) для обучающихся с инвалидностью и ограниченными возможностями здоровья может быть организовано с учётом особенностей их психофизического развития, индивидуальных возможностей и необходимых специальных условий их обучения.

При реализации данной дисциплины (модуля) используются различные образовательные технологии (в том числе дистанционные) с учётом их адаптации для обучающихся с инвалидностью и ограниченными возможностями здоровья в зависимости от вида и характера ограниченных возможностей здоровья обучающихся.

Образовательные технологии используются во всех основных видах учебной работы по дисциплине (модулю) (контактная работа, самостоятельная работа, индивидуальная работа), адаптируются с учётом способностей, особенностей восприятия, готовности к освоению учебного материала, имеющегося индивидуального социально-образовательного опыта обучающихся с инвалидностью и ограниченными возможностями здоровья.

При реализации дисциплины (модуля) конкретные формы и виды самостоятельной и индивидуальной работы обучающихся с инвалидностью и ограниченными возможностями здоровья устанавливаются преподавателем. Выбор форм и видов самостоятельной и индивидуальной работы обучающихся с инвалидностью и обучающихся с ограниченными возможностями здоровья осуществляется с учётом их способностей, особенностей восприятия и готовности к освоению учебного материала.

Обучающиеся из числа лиц с ограниченными возможностями здоровья и с инвалидностью при необходимости обеспечиваются печатными и (или) электронными образовательными ресурсами (учебники, учебные пособия, материалы для самостоятельной работы и т.д.) в формах, адаптированных к ограничениям их здоровья и восприятия информации:

для лиц с нарушениями зрения:

- в печатной форме увеличенным шрифтом;
- в форме электронного документа;

для лиц с нарушениями слуха:

- в печатной форме;
- в форме электронного документа;

для лиц с нарушениями опорно-двигательного аппарата:

- в печатной форме;
- в форме электронного документа.

Данный перечень может быть конкретизирован в зависимости от контингента обучающихся.

Проведение текущего контроля успеваемости и промежуточной аттестации (конкретные формы и процедуры) для обучающихся с инвалидностью и ограниченными возможностями здоровья по дисциплине (модулю) устанавливается ФГБОУ ВО «УГГУ» самостоятельно с учётом ограничений их здоровья и доводятся до сведения обучающихся в сроки, определённые в локальных актах университета.

Процедура проведения промежуточной аттестации для обучающихся с инвалидностью и ограниченными возможностями здоровья при необходимости устанавливается с учётом индивидуальных психофизических особенностей (устно, письменно на бумаге, письменно на компьютере, в форме тестирования и т.п.). При необходимости предусматривается увеличение времени на подготовку к промежуточной аттестации, а также предоставляется дополнительное время для подготовки ответа в ходе



промежуточной аттестации. При необходимости промежуточная аттестация может проводиться в несколько этапов. Возможно установление индивидуальных графиков проведения текущего контроля успеваемости и прохождения промежуточной аттестации.

Учебно-методические материалы для проведения текущего контроля успеваемости и промежуточной аттестации предоставляются в формах с учётом особенностей их психофизического развития, индивидуальных возможностей к восприятию информации.

Освоение дисциплины (модуля) и проведение процедуры оценивания результатов обучения обучающихся с инвалидностью и ограниченными возможностями здоровья предусматривает (в случае необходимости) использование специальных технических средств, необходимых им в связи с их индивидуальными особенностями. Эти средства могут быть предоставлены университетом, могут использоваться собственные технические средства.

Каждый обучающийся из числа лиц с инвалидностью и ограниченными возможностями здоровья в течение всего периода обучения при необходимости будет обеспечен индивидуальным неограниченным доступом к электронной информационно-образовательной среде УГГУ с использованием специальных технических и программных средств, содержащей электронные образовательные ресурсы, перечисленные в данной рабочей программе дисциплины (модуля) и иметь доступ к необходимому программному обеспечению, адаптированному для обучающихся инвалидов и обучающихся с ограниченными возможностями здоровья.

МИНОБРНАУКИ РОССИИ

ФГБОУ ВО «Уральский государственный горный университет»



## РАБОЧАЯ ПРОГРАММА ДИСЦИПЛИНЫ

### Б1.О.02.02 ИСТОРИЯ РОССИИ

Направление подготовки

**20.03.01 Техносферная безопасность**

Направленность (профиль)

**Безопасность технологических процессов и производств**

год набора: 2022

Одобрена на заседании кафедры

Управления персоналом

(название кафедры)

Зав. кафедрой

Ветошкин

(подпись)

Ветошкина Т.А.

(Фамилия И.О.)

Протокол № 1 от 16.09.2021

(Дата)

Рассмотрена методической комиссией

Горно-технологического факультета

(название факультета)

Председатель

Колчина

(подпись)

Колчина Н.В.

(Фамилия И.О.)

Протокол № 2 от 08.10.2021

(Дата)

Екатеринбург

Автор: Железникова А.В.

**Рабочая программа дисциплины согласована с выпускающей кафедрой  
Безопасности горного производства.**

Заведующий кафедрой



В.А. Елохин

## Аннотация рабочей программы дисциплины «История России»

**Трудоемкость дисциплины:** 2 з. е., 72 часа.

**Форма промежуточной аттестации** – зачёт.

**Цель дисциплины:** формирование у студентов осмысленного представления об основных этапах и закономерностях исторического развития российского общества на уровне современных научных знаний.

**Компетенции, формируемые в процессе изучения дисциплины:**

*универсальные:*

- способен воспринимать межкультурное разнообразие общества в социально-историческом, этическом и философском контекстах (УК-5).

**Результаты освоения дисциплины:**

*Знать:*

- основные категории и понятия, относящиеся к исторической проблематике;  
- актуальные события, тенденции, факторы, этапы и закономерности истории России;

- место и роль России в мировой истории в контексте различных направлений современной историографии;

- основные теории и концепции по истории России;

*Уметь:*

- интерпретировать прошлое с позиций настоящего без опоры на оценочные суждения и узкопровинциальное видение;

- осмысливать общественное развитие в более широких рамках, видеть его более интерактивным и эволюционным в социальном смысле и не загонять его в идеологически детерминированную последовательность событий;

- извлекать из прошлого российской истории практические уроки для применения полученных знаний в профессиональной деятельности;

- анализировать и оценивать исторические события и процессы в их динамике и взаимосвязи.

- демонстрировать уважение к людям и проявлять толерантность к другой культуре, готовность к поддержанию партнерских отношений;

*Владеть:*

- навыками анализа исторических источников и исторической литературы, а также умением ведения дискуссии по проблемам исторического прошлого;

- способностью к социальному взаимодействию на основе принятых моральных и правовых норм, социальных стандартов;

- знанием базовых ценностей мировой культуры, готовностью опираться на них в своем личном и общекультурном развитии;

- способностью самостоятельно осуществлять исследовательскую деятельность использованием современных информационно-коммуникационных технологий.

## 1 ЦЕЛИ ОСВОЕНИЯ ДИСЦИПЛИНЫ

Целью освоения учебной дисциплины «История России» является формирование у студентов осмысленного представления об основных этапах и закономерностях исторического развития российского общества на уровне современных научных знаний

Для достижения указанной цели необходимо:

- формирование знания о движущих силах и закономерностях исторического процесса, места человека в историческом процессе, в политической организации общества;
- формирование гражданственности и патриотизма, стремление своими действиями служить интересам России, в т. ч. защите национальных интересов;
- воспитание чувства национальной гордости;
- понимание многообразия культур и цивилизаций в их взаимодействиях, многовариантности исторического процесса, воспитание толерантности;
- понимание места и роли области деятельности выпускника в общественном развитии, взаимосвязи с другими социальными институтами;
- формирование у студентов навыков самостоятельной работы с источниками;
- формирование навыков исторической аналитики: способность на основе исторического анализа и проблемного подхода преобразовывать информацию в знание, осмысливать процессы, события и явления в России и мировом сообществе в их динамике и взаимосвязи, руководствуясь принципами научной объективности и историзма;
- развитие умения логически мыслить, вести научные дискуссии;
- творческое мышление, самостоятельность суждений, интерес к отечественному и мировому культурному и научному наследию, его сохранению и преумножению.

## 2 ПЕРЕЧЕНЬ ПЛАНИРУЕМЫХ РЕЗУЛЬТАТОВ ОБУЧЕНИЯ ПО ДИСЦИПЛИНЕ

Результатом освоения дисциплины «История России» является формирование у обучающихся следующих компетенций (определены в таблице 2.1):

Таблица 2.1 Формируемые компетенции и результаты обучения

Код и наименование компетенции	Результаты обучения		Код и наименование индикатора достижения компетенции
1	2		3
УК-5 Способность воспринимать межкультурное разнообразие общества в социально-историческом, этическом и философском контекстах	знать	<ul style="list-style-type: none"> <li>- основные категории и понятия, относящиеся к исторической проблематике;</li> <li>- актуальные события, тенденции, факторы, этапы и закономерности истории России;</li> <li>- место и роль России в мировой истории в контексте различных направлений современной историографии;</li> <li>- основные теории и концепции по истории России;</li> </ul>	УК-5.2 Анализирует современное состояние общества на основе знания истории.
	уметь	<ul style="list-style-type: none"> <li>- интерпретировать прошлое с позиций настоящего без опоры на оценочные суждения и узкопровинциальное видение;</li> <li>- осмысливать общественное развитие в более широких рамках, видеть его более интерактивным и эволюционным в социальном смысле и не загонять его в идеологически детерминированную последовательность событий;</li> <li>- извлекать из прошлого российской истории практические уроки для применения полученных знаний в профессиональной деятельности;</li> </ul>	

	<ul style="list-style-type: none"> <li>- анализировать и оценивать исторические события и процессы в их динамике и взаимосвязи.</li> <li>- демонстрировать уважение к людям и проявлять толерантность к другой культуре, готовность к поддержанию партнерских отношений;</li> </ul>
владеть	<ul style="list-style-type: none"> <li>- навыками анализа исторических источников и исторической литературы, а также умением ведения дискуссии по проблемам исторического прошлого;</li> <li>- способностью к социальному взаимодействию на основе принятых моральных и правовых норм, социальных стандартов;</li> <li>- знанием базовых ценностей мировой культуры, готовностью опираться на них в своем личном и общекультурном развитии;</li> <li>- способностью самостоятельно осуществлять исследовательскую деятельность использованием современных информационно-коммуникационных технологий.</li> </ul>

### 3 МЕСТО ДИСЦИПЛИНЫ В СТРУКТУРЕ ОБРАЗОВАТЕЛЬНОЙ ПРОГРАММЫ

Дисциплина «История России» является дисциплиной базовой части Блока 1 «Дисциплины (модули)» учебного плана.

### 4 ОБЪЕМ ДИСЦИПЛИНЫ В ЗАЧЕТНЫХ ЕДИНИЦАХ С УКАЗАНИЕМ КОЛИЧЕСТВА АКАДЕМИЧЕСКИХ ЧАСОВ, ВЫДЕЛЕННЫХ НА КОНТАКТНУЮ РАБОТУ ОБУЧАЮЩИХСЯ С ПРЕПОДАВАТЕЛЕМ (ПО ВИДАМ УЧЕБНЫХ ЗАНЯТИЙ) И НА САМОСТОЯТЕЛЬНУЮ РАБОТУ

Кол-во з. е.	Трудоёмкость дисциплины							контрольные, расчетно-графические работы, рефераты	курсовые работы (проекты)
	Часы								
	общая	лекции	практ. зан.	лабор.	СР	зачет	экс.		
<i>очная форма обучения</i>									
2	72	16	16		31	9	-	-	-
<i>заочная форма обучения</i>									
2	72	4	4		64	+	-	-	-
<i>заочная (ускоренная) форма обучения</i>									
2	72	4	2		66	+	-	-	-

### 5 СОДЕРЖАНИЕ ДИСЦИПЛИНЫ, СТРУКТУРИРОВАННОЕ ПО ТЕМАМ (РАЗДЕЛАМ) С УКАЗАНИЕМ ОТВЕДЕННОГО НА НИХ КОЛИЧЕСТВА АКАДЕМИЧЕСКИХ ЧАСОВ И ВИДОВ УЧЕБНЫХ ЗАНЯТИЙ

#### 5.1 Тематический план изучения дисциплины

Для студентов очной формы обучения:

№	Тема	Контактная работа обучающихся с преподавателем			Практическая подготовка	Самостоятельная работа
		лекции	практич. занятия и др. формы	лаборат. занят.		

1.	Объект, предмет, основные понятия и методы исследования истории.	1	1			3
2.	Славянский этногенез. Образование государства у восточных славян	1	1			3
3.	Киевская Русь.	2	2			3
4.	Русь в эпоху феодальной раздробленности.	1	1			3
5.	Складывание Московского государства в XIV - XVI в.в.	2	2			3
6.	Русское государство в XVII в.	2	2			3
7.	Россия в XVIII век.	2	2			3
8.	Россия в XIX веке.	2	2			3
9.	Россия в XX веке.	2	2			3
10.	Россия и мир в начале XXI в.	1	1			4
11.	Подготовка к зачету					9
<b>ИТОГО:</b>		<b>16</b>	<b>16</b>			<b>40</b>

Для студентов заочной формы

№	Тема	Контактная работа обучающихся с преподавателем			Практическая подготовка	Самостоятельная работа
		лекции	практич. занятия и др. формы	лаборат. занят.		
1.	Объект, предмет, основные понятия и методы исследования истории	0,5				6
2.	Славянский этногенез. Образование государства у восточных славян		0,5			6
3.	Киевская Русь	0,5				6
4.	Русь в эпоху феодальной раздробленности		0,5			6
5.	Складывание Московского государства в XIV - XVI в.в.	0,5	0,5			6
6.	Русское государство в XVII в.	0,5	0,5			6
7.	Россия в XVIII веке	0,5	0,5			6
8.	Россия в XIX веке	0,5	0,5			6
9.	Россия в XX веке	0,5	0,5			6
10.	Россия и мир в начале XXI века	0,5	0,5			6
11.	Подготовка к зачету					4
<b>ИТОГО:</b>		<b>4</b>	<b>4</b>			<b>64</b>

Для студентов заочной (ускоренная) формы

№	Тема	Контактная работа обучающихся с преподавателем	Практическая	Самостоятельная
---	------	--	--------------	-----------------

		<i>лекции</i>	<i>практич занятия и др. формы</i>	<i>лаборат занят.</i>	<i>подгото вка</i>	<i>я работа</i>
1	Объект, предмет, основные понятия и методы исследования истории	0,5				6
2	Славянский этногенез. Образование государства у восточных славян		0,5			6
3	Киевская Русь	0,5				6
4	Русь в эпоху феодальной раздробленности	0,5				6
5	Складывание Московского государства в XIV - XVI в.в.	0,5	0,5			6
6	Русское государство в XVII в.	0,5				6
7	Россия в XVIII веке	0,5				6
8	Россия в XIX веке	0,5				6
9	Россия в XX веке	0,5	0,5			6
10	Россия и мир в начале XXI века		0,5			6
11	Подготовка к зачету					6
	<b>ИТОГО:</b>	<b>4</b>	<b>2</b>			<b>66</b>

## 5.2 Содержание учебной дисциплины

### **Тема 1. Объект, предмет, основные понятия и методы исследования истории.**

История как комплекс наук, ее основные разделы. Сущность, формы, функции исторического знания. Концепции исторического процесса: цивилизационный, модернизационный, формационный, либеральный пути развития. Понятие и классификация исторического источника.

Методы и источники изучения истории. Вспомогательные исторические дисциплины. Отечественная историография в прошлом и настоящем: общее и особенное. Методология и теория исторической науки. История России – неотъемлемая часть всемирной истории.

Факторы своеобразия российской истории: природно-климатический, геополитический, этно-конфессиональный, социокультурный.

### **Тема 2. Славянский этногенез. Образование государства у восточных славян.**

Праславянские племена и индоевропейцы. Аркаим. Древние народы на территории нашей страны. Античное наследие в эпоху Великого переселения народов. Проблема этногенеза восточных славян. Миграционные и автохтонная теории происхождения славян. Влияние античности на славянскую общность. Венеды, анты, склавины. Складывание славяно-русского этноса.

Предпосылки создания Древнерусского государства. Основные этапы становления государственности. Варяги и Рюрик. Норманнская и антинорманская теории. Проблема происхождения названия «Русь». Признаки государственности в среднем Поднепровье и в северном регионе в середине IX в. Объединение Киева и Новгорода под властью Олега. Особенности социального строя Древней Руси. Византийско-древнерусские связи. Древняя Русь и кочевники.

### **Тема 3. Киевская Русь.**



Этнокультурные и социально-политические процессы становления русской государственности. Первое древнерусское государство – Киевская Русь.

Внутренняя политика первых киевских князей. Русь и Хазарский каганат. Формирование системы государственного управления. Полюдье. Княгиня Ольга. Святослав и его походы. Владимир I. Причины и последствия христианизации Руси. Распространение ислама. Борьба за власть сыновей Владимира Святославича. Ярослав Мудрый. Любечский съезд князей. Владимир Мономах.

Социальная структура Древнерусского государства. «Русская Правда». Проблема феодализма и феодальных отношений применительно к Киевской Руси. Эволюция восточнославянской государственности в XI-XII вв. Культура Киевской Руси.

#### **Тема 4. Русь в эпоху феодальной раздробленности.**

Социально-политические изменения в русских землях в XIII-XV вв. Предпосылки распада Киевской Руси и начала феодальной раздробленности. Основные феодальные центры: Новгородская боярская республика. Владимиро-Суздальская Русь. Юрий Долгорукий, Андрей Боголюбский, Всеволод Большое Гнездо. Галицко-Волынская земля. Роман Мстиславич, Даниил Романович.

Киевская земля в период феодальной раздробленности. Культура русских земель в период XII – начала XIII вв. Последствия феодальной раздробленности.

Монголо-татарское нашествие. Держава Чингисхана. Завоевательные походы монголов. Борьба русских земель с внешними вторжениями в XIII в. Битва на р. Калке. Нашествие Батые на Русь. Проблемы сущности и характера «монголо-татарского ига». Золотая Орда и русские княжества: проблемы взаимовлияния. Последствия монголо-татарского нашествия. Россия и средневековые государства Европы и Азии.

Борьба с агрессией немецких и шведских феодалов. Причины вторжения на Русь немецких рыцарей. Оборона северо-западных рубежей русских земель. Невская битва. Александр Невский как военачальник и государственный деятель. Ледовое побоище. Последствия борьбы с немецкой и шведской агрессией.

#### **Тема 5. Складывание Московского государства в XIV - XVI вв.**

Экономическое, социальное и политическое развитие русских земель на рубеже XIII – XIV вв. Специфика формирования единого российского государства. Обособление Северо-Восточной Руси. Предпосылки объединения русских земель. Выделение трех центров формирования возможной государственности: Московского, Тверского и Великого княжества Литовского.

Причины и условия возвышения Москвы. Иван Калита и его сыновья. Дмитрий Иванович Донской. Куликовская битва и ее историческое значение (1380 г.). Роль церкви в борьбе с монголо-татарским игом. Сергей Радонежский. Рост национального самосознания. Феодальная война в Московском княжестве. Завершение объединения русских земель (XV – нач. XVI в.). Правление Ивана III. Свержение монголо-татарского ига. Стояние на р. Угре (1480 г.). Присоединение Ярославля, Твери, Новгорода и других территорий к Московскому государству.

Социальные процессы в Московском государстве. Начало оформления крепостного права. Формирование идеологии самодержавия «Москва – третий Рим». Государство и церковь в конце XV – нач. XVI в. Дискуссии между иосифлянами и нестяжателями. Иван IV, его оценки в исторической литературе. Социальная и политическая борьба в XVI в. Начало деятельности Земских соборов. Период внутренних преобразований в эпоху Избранной рады. Внешнеполитическая деятельность Ивана IV. Присоединение Казани и Астрахани. Ливонская война. Начало присоединения Сибири. Утверждение идеи неограниченной власти в общественном сознании. Опричнина.

Дискуссии в исторической науке о причинах и сущности опричнины. Итоги деятельности Ивана Грозного. Царь Федор Иоаннович и его правление. Борис Годунов и его деятельность. Итоги развития Русского государства в XVI в.

### **Тема 6. Русское государство в XVII веке**

Смута. Власть и общество в смутное время. Крестьянское выступление И. Болотникова. Самозванчество: Лжедмитрий I и Лжедмитрий II. Царь Василий Шуйский. Польская и шведская интервенция. Формирование народных ополчений. Д. Пожарский и К. Минин. Земский собор 1613 г. и начало династии Романовых. Последствия Смутного времени: экономические и социальные процессы в русском государстве.

Вотчинное хозяйство, развитие мелкотоварного производства и появление мануфактур. Политика государства в сфере экономики. Эволюция форм собственности на землю. Структура феодального землевладения. Формирование сословной системы организации общества. Крепостное право в России. Земский собор 1649 г., его значение.

Складывание русского абсолютизма, его особенности. Реформы Алексея Михайловича и Федора Алексеевича. Государство и церковь. Патриарх Никон. Церковный раскол. Соляной и медный бунты. Крестьянская война под руководством С. Разина. Внешняя политика Московского государства в XVII в. Тенденции культурного развития в XVII в.

### **Тема 7. Россия в XVIII в.**

Предпосылки преобразований первой четверти XVIII в. Северная война 1700-1721 гг. Реформы Петра I. Заводское строительство. Создание регулярной армии и флота. Образование Российской империи. Абсолютизм. Табель о рангах. Подчинение церкви государству.

Эпоха «дворцовых переворотов»: политические и социально-экономические процессы. Расширение прав и привилегий дворянства. Екатерина I и Меншиков. Петр II. Анна Иоанновна. «Бироновщина». Елизавета Петровна. Петр III. Манифест о вольности дворянства.

Век Екатерины II. Крестьянская война под руководством Е. Пугачева. 1773-1775 гг. Жалованная грамота дворянству и Жалованная грамота городам. Расширение территории Российского государства. Русско-турецкие войны. Русские полководцы. Результаты деятельности Екатерины II.

Павел I: особенности внутривластного курса. Причины его свержения. Дискуссии о генезисе самодержавия.

### **Тема 8. Россия в XIX в.**

Россия в первой четверти XIX в. Особенности и основные этапы экономического развития России. Александр I. Особенности либеральных реформ. Проекты М. М. Сперанского. Отечественная война 1812 г.: причины, ход событий, последствия. Заграничные походы русских войск. Декабристы: «Южное» и «Северное» общества. Проекты конституционных преобразований Н. М. Муравьева и П. И. Пестеля. Исторические последствия движения декабристов.

Эпоха Николая I. Противоречивость внутренней политики. Консервативная модернизация. Укрепление полицейско-бюрократического аппарата. Начало промышленного переворота. Общественная мысль и особенности общественного движения России XIX в. Крымская война.

Александр II. Подготовка крестьянской реформы. Сущность и последствия отмены крепостного права. Земская, судебная, городская, военная реформы и реформы в сфере просвещения и печати. Последствия преобразований. Идеино-политическая борьба в пореформенной России. «Земля и воля». Народовольцы. Убийство Александра II. Александр III и «эпоха контрреформ».

Экономическое и социальное развитие в пореформенной России. Становление индустриального общества в России: общее и особенное.

Появление марксизма в России: Г. В. Плеханов, В. И. Ленин. Реформы и реформаторы в России. Русская культура XIX в. и ее вклад в мировую культуру.

### **Тема 9. Россия в XX в.**

Роль XX столетия в мировой истории. Глобализация общественных процессов. Россия в начале XX в. Объективная потребность в индустриальной модернизации России. Экономическое и социальное развитие страны. Николай II. Деятельность С. Ю. Витте.

Политические партии России: генезис, классификация, программы, тактика. Внешняя политика страны в начале XX в. Русско-японская война. Первая русская революция: причины, ход событий, последствия. Манифест 17 октября. Создание либеральных партий. Деятельность П. А. Столыпина. Аграрная реформа. Деятельность Государственной Думы. Международные противоречия в начале XX в. Причины Первой мировой войны.

Россия в условиях мировой войны и общенационального кризиса. Февральская революция 1917 г. Борьба за выбор путей развития страны в марте – октябре 1917 г. Большевикизация Советов. Октябрьская революция: дискуссии о причинах, характере и последствиях. Судьба Учредительного собрания.

Гражданская война и интервенция, их результаты и последствия. Российская эмиграция. Начало складывания советской государственности. Советское государство после окончания Гражданской войны: социально-экономическое развитие страны в 1920-е гг. Новая экономическая политика. Образование СССР. Внутрипартийная борьба в 1920-е гг. Формирование однопартийного политического режима. И.В. Сталин.

Сталинская модель модернизации страны - «Большой скачок» (1928-1939 гг.). Индустриализация страны. Первые пятилетки. Коллективизация сельского хозяйства. Культурная жизнь страны в 1920-1930 е гг. Усиление режима личной власти И. В. Сталина. Курс на строительство социализма в одной стране и его последствия. Складывание советского тоталитаризма. Внешняя политика Советской России и СССР в 1920-1930-е гг.

СССР в годы Второй мировой войны. СССР накануне и в начальный период Второй мировой войны. Советско-германский пакт о ненападении Великая Отечественная война (1941-1945 гг.). Дискуссии о причинах и характере войны. Боевые действия в июне 1941 – осенью 1942 гг. Битва за Москву. Оборона Ленинграда. Коренной перелом в ходе войны. Сталинград. Курская битва. Советский тыл в годы войны. Деятельность антигитлеровской коалиции. Боевые действия в 1944-1945 гг. Разгром Германии. Разгром Японии. Окончание Второй мировой войны. Итоги и уроки войны.

Страна в послевоенный восстановительный период. Начало «холодной войны». Смерть И. В. Сталина и борьба за власть в высшем партийно-государственном руководстве страны. Н. С. Хрущев. XX съезд КПСС, осуждение культа личности Сталина. Курс на построение коммунистического общества. Социально-экономическое развитие страны в конце 1950 -начале 1960-х гг. Противоречивость и непоследовательность политики Н. С. Хрущева. Духовное развитие советского общества. «Оттепель». Внешняя политика СССР в 1950-1960-х гг. Холодная война.

Советское общество в эпоху «застоя». Попытки осуществления политических и экономических реформ. НТР и ее влияние на ход общественного развития. СССР в 1960-80-е гг.: нарастание кризисных явлений. Бюрократизация партийного и государственного аппарата. Л. И. Брежнев. Концепция «развитого социализма». Противоречивость духовной жизни общества. Диссидентское движение: А. Д. Сахаров, А. И. Солженицын. Приход к власти Ю. В. Андропова. «Мини-застой» К. У. Черненко. Внешняя политика в эпоху «разрядки» и начало новой конфронтации с Западом.

Советский Союз в 1985-1991 гг. М. С. Горбачев: динамика политических взглядов и позиций. «Перестройка». Утверждение многопартийности. Размежевание общества на

основе политических воззрений и идеалов. Обострение национальных противоречий. Духовная культура в новых условиях. «Новое политическое мышление».

Кризис политики «перестройки». Попытка государственного переворота 1991 г. и ее провал. Распад СССР. Беловежские соглашения. Начало радикальных социально-экономических преобразований. Б. Н. Ельцин. Либерализация цен и ее последствия. Приватизация государственной собственности. Рост социального расслоения в обществе. Поляризация политических сил. Противостояние законодательной и исполнительной власти в октябре 1993 г. Конституция РФ 1993 г.

Становление новой российской государственности (1993-1999 гг.). Россия и субъекты Федерации. Война в Чечне. Россия и мировое сообщество. Экономический кризис 1998 г. В. В. Путин.

### **Тема 10. Россия и мир в начале XXI века**

Глобализация мирового экономического, политического и культурного пространства. Место России в многополярном мире. Расширение НАТО и ЕС на восток. Региональные и глобальные интересы России. Российская Федерация в начале XXI века. Современные проблемы человечества и роль России в их решении. Изменения в политической системе российского общества.

Президентство В. В. Путина, его внутренняя и внешняя политика, национальная идея. Социально-экономическое положение РФ в период 2000-2020 гг. модели модернизации общества и путей интенсификации российской экономики. Стратегия государственной национальной политики Российской Федерации.

Мировые финансовые и экономические кризисы и их влияние на экономику России. Культура и религия в современной России. Смена Россией приоритетов во внешней политике на рубеже XX-XXI веков. Налаживание международных экономических и военных связей. ЕврАзЭС ( с 2015 г. ЕАЭС), ОДКБ, ШОС, БРИКС. Вступление России в ВТО. Совместная декларация России и Китая о многополярном мире.

Современная концепция российской внешней политики в условиях многополярного мира. Основные угрозы начала XXI века: терроризм и неонацизм. Особенности их распространения. Сущность глобальных процессов современности. Рост международного авторитета Российской Федерации.

## **6 ОБРАЗОВАТЕЛЬНЫЕ ТЕХНОЛОГИИ**

Освоение дисциплины предусматривает репродуктивные (информационные лекции, опросы, работа с книгой и т.д.); активные (доклады, работа с информационными ресурсами, решение задач и проч.); интерактивные (групповые дискуссии, анализ ситуаций, деловые и ролевые игры, круглые столы, иные) технологии обучения.

### **7 ПЕРЕЧЕНЬ УЧЕБНО-МЕТОДИЧЕСКОГО ОБЕСПЕЧЕНИЯ ДЛЯ САМОСТОЯТЕЛЬНОЙ РАБОТЫ ОБУЧАЮЩИХСЯ ПО ДИСЦИПЛИНЕ**

Для организации самостоятельной работы обучающихся по изучению дисциплины *«История России»* кафедрой подготовлены *Методические указания по организации самостоятельной работы и задания для обучающихся*.

Форма контроля самостоятельной работы студентов – проверка на практическом занятии, контрольная работа, зачет.

### **8 ОЦЕНОЧНЫЕ МАТЕРИАЛЫ ДЛЯ ПРОВЕДЕНИЯ ТЕКУЩЕЙ И ПРОМЕЖУТОЧНОЙ АТТЕСТАЦИИ ОБУЧАЮЩИХСЯ ПО ДИСЦИПЛИНЕ**

Оценка результатов обучения осуществляется в ходе текущего контроля и промежуточной аттестации.

*Текущий контроль* знаний, умений владений как результат формирования компетенций осуществляется в ходе аудиторных занятий, проводимых по расписанию.

*Формы и методы текущего контроля:* экспертное наблюдение и оценка результата деятельности обучающегося на учебных занятиях, экспертная оценка выполненных самостоятельных работ, оценка результатов оценочных мероприятий.

Оценочные средства: тест, опрос, доклад, практико-ориентированное задание, контрольная работа.

<i>№ п/п</i>	<i>Тема</i>	<i>Конкретизированные результаты обучения</i>	<i>Оценочные средства</i>
1.	Объект, предмет, основные понятия и методы исследования истории.	<p>знать: - основные этапы и закономерности исторического развития; - основные понятия, теории, гипотезы, характеризующие целостность исторического процесса; - социальные, этнические, конфессиональные и культурные различия общества, повлиявшие на историческое развитие; - этические нормы межкультурного взаимодействия; - способы реализации социального взаимодействия с учетом национальных, этнокультурных, конфессиональных особенностей;</p> <p>уметь: - толерантно воспринимать межкультурное разнообразие общества; - анализировать состояние общества в его историческом развитии; - соблюдать этические нормы межкультурного взаимодействия; - анализировать и реализовать социальное взаимодействие с учетом национальных, этнокультурных, конфессиональных особенностей - толерантно и конструктивно взаимодействовать с людьми с учетом их социокультурных особенностей;</p> <p>владеть: - навыками толерантного восприятия межкультурного разнообразия общества; - навыками анализа состояния общества в его историческом развитии; - навыками толерантно и конструктивно взаимодействовать с людьми с учетом их социокультурных особенностей в целях успешного выполнения профессиональных задач и усиления социальной интеграции;</p>	Опрос
2.	Славянский этногенез. Образование государства у восточных славян.	<p>Знать: современные версии и трактовки важнейших проблем отечественной и всемирной истории по проблеме возникновения государственности у народов; - основные этапы и закономерности исторического развития предков славян; - социальные, этнические, конфессиональные и культурные различия общества в период формирования государства у славян; - этические нормы межкультурного взаимодействия; - способы реализации социального взаимодействия с учетом национальных, этнокультурных, конфессиональных особенностей;</p> <p>уметь: - толерантно воспринимать межкультурное разнообразие общества; - анализировать состояние общества в на этапе формирования государства у восточных славян и его дальнейшем историческом развитии; - соблюдать этические нормы межкультурного взаимодействия; - анализировать и реализовать социальное взаимодействие с учетом национальных, этнокультурных, конфессиональных особенностей - толерантно и конструктивно взаимодействовать с людьми с учетом их социокультурных особенностей;</p>	Практико-ориентированное задание

		<p>владеть: - навыками толерантного восприятия межкультурного разнообразия общества в процессе европейского этногенеза;</p> <p>- навыками анализа состояния общества периода складывание европейских государств в историческом развитии;</p> <p>- навыками толерантно и конструктивно взаимодействовать с людьми с учетом их социокультурных особенностей в целях успешного выполнения профессиональных задач и усиления социальной интеграции;</p>	
3.	Киевская Русь.	<p>знать:- основные этапы и закономерности исторического развития Киевской Руси;</p> <p>- социальное, этническое, конфессиональное и культурное своеобразие складывающейся новой исторической общности;</p> <p>- взаимосвязь истории Руси с Византийским государством.</p> <p>- этические нормы межкультурного взаимодействия;</p> <p>- способы реализации социального взаимодействия с учетом национальных, этнокультурных, конфессиональных особенностей;</p> <p>уметь: - толерантно воспринимать межкультурное разнообразие общества периода раннего Средневековья;</p> <p>- анализировать процесс складывания Древнерусского общества в его историческом развитии;</p> <p>- соблюдать этические нормы межкультурного взаимодействия;</p> <p>- анализировать и реализовать социальное взаимодействие с учетом национальных, этнокультурных, конфессиональных особенностей</p> <p>- толерантно и конструктивно взаимодействовать с людьми с учетом их социокультурных особенностей;</p> <p>владеть: - навыками толерантного восприятия межкультурного разнообразия общества;</p> <p>- навыками анализа состояния общества в его историческом развитии периода формирования и расцвета Древнерусского государства;</p> <p>- навыками толерантно и конструктивно взаимодействовать с людьми с учетом их социокультурных особенностей в целях успешного выполнения профессиональных задач и усиления социальной интеграции;</p>	Доклад Тест
4.	Русь в эпоху феодальной раздробленности.	<p>знать: - основные этапы и закономерности исторического развития Руси в периода феодальной раздробленности;</p> <p>- социальные, этнические, конфессиональные и культурные различия общества в разных княжествах;</p> <p>- этические нормы межкультурного взаимодействия;</p> <p>- способы реализации социального взаимодействия с учетом национальных, этнокультурных, конфессиональных особенностей;</p> <p>уметь: - толерантно воспринимать межкультурное разнообразие общества;</p> <p>- анализировать последствия феодальной раздробленности русских княжеств для дальнейшего исторического развития;</p> <p>- выявлять проблемы процесса раздробленности Древнерусского государства с позиций этики и философских знаний;</p> <p>- соблюдать этические нормы межкультурного взаимодействия;</p> <p>- анализировать и реализовать социальное взаимодействие с учетом национальных, этнокультурных, конфессиональных особенностей</p> <p>- толерантно и конструктивно взаимодействовать с людьми с учетом их социокультурных особенностей;</p> <p>владеть: - навыками толерантного восприятия межкультурного разнообразия общества;</p> <p>- навыками анализа состояния общества в его историческом развитии;</p> <p>- навыками толерантно и конструктивно взаимодействовать с людьми с учетом их социокультурных особенностей в целях</p>	Опрос

		успешного выполнения профессиональных задач и усиления социальной интеграции;	
5.	Складывание Московского государства в XIV – XVI вв..	<p>знать: - основные этапы и закономерности исторического развития в период складывания и укрепления Московского государства;</p> <ul style="list-style-type: none"> <li>- социальные, этнические, конфессиональные и культурные различия общества данного периода и способы их преодоления для создания единого государства;</li> <li>- этические нормы межкультурного взаимодействия;</li> <li>- способы реализации социального взаимодействия с учетом национальных, этнокультурных, конфессиональных особенностей;</li> </ul> <p>уметь: - толерантно воспринимать межкультурное разнообразие общества XIV – XVI вв.;</p> <ul style="list-style-type: none"> <li>- анализировать состояние складывающейся этнокультурной общности в её историческом развитии ;</li> <li>- соблюдать этические нормы межкультурного взаимодействия;</li> <li>- анализировать и реализовать социальное взаимодействие с учетом национальных, этнокультурных, конфессиональных особенностей</li> <li>- толерантно и конструктивно взаимодействовать с людьми с учетом их социокультурных особенностей;</li> </ul> <p>владеть: - навыками толерантного восприятия межкультурного разнообразия общества периода ;</p> <ul style="list-style-type: none"> <li>- навыками анализа состояния общества в его историческом развитии;</li> <li>- навыками толерантно и конструктивно взаимодействовать с людьми с учетом их социокультурных особенностей в целях успешного выполнения профессиональных задач и усиления социальной интеграции;</li> </ul>	Практико-ориентированное задание
6.	Русское государство в XVII веке.	<p>знать: - основные этапы и закономерности исторического развития Русское государство в XVII в.;</p> <ul style="list-style-type: none"> <li>- социальные, этнические, конфессиональные и культурные различия общества, связанные с проблемами Смутного времени, зарождения новой династии, религиозной реформы, народных движений;</li> <li>- этические нормы межкультурного взаимодействия;</li> <li>- способы реализации социального взаимодействия с учетом национальных, этнокультурных, конфессиональных особенностей;</li> </ul> <p>уметь: - толерантно воспринимать межкультурное разнообразие общества XVII в.;</p> <ul style="list-style-type: none"> <li>- анализировать состояние общества в его историческом развитии в переходе к Новому времени;</li> <li>- выявлять социальные и культурно-религиозные проблемы Русского государства в XVII в. с позиций этики и философских знаний;</li> <li>- соблюдать этические нормы межкультурного взаимодействия;</li> <li>- анализировать и реализовать социальное взаимодействие с учетом национальных, этнокультурных, конфессиональных особенностей</li> <li>- толерантно и конструктивно взаимодействовать с людьми с учетом их социокультурных особенностей;</li> </ul> <p>владеть: - навыками толерантного восприятия межкультурного разнообразия общества;</p> <ul style="list-style-type: none"> <li>- навыками анализа состояния общества в его историческом развитии;</li> <li>- навыками толерантно и конструктивно взаимодействовать с людьми с учетом их социокультурных особенностей в целях успешного выполнения профессиональных задач и усиления социальной интеграции;</li> </ul>	Тест

7.	Россия в XVIII веке.	<p>знать: - основные этапы и закономерности исторического развития России в XVIII веке;</p> <ul style="list-style-type: none"> <li>- социальные, этнические, конфессиональные и культурные различия общества в период расширения государства;</li> <li>- этические нормы межкультурного взаимодействия;</li> <li>- способы реализации социального взаимодействия с учетом национальных, этнокультурных, конфессиональных особенностей</li> <li>- особенности развития общества на основе знания истории, этики и философии эпохи Просвещения;</li> </ul> <p>уметь: - толерантно воспринимать межкультурное разнообразие общества;</p> <ul style="list-style-type: none"> <li>- анализировать состояние общества в его историческом развитии;</li> <li>- соблюдать этические нормы межкультурного взаимодействия;</li> <li>- анализировать и реализовать социальное взаимодействие с учетом национальных, этнокультурных, конфессиональных особенностей</li> <li>- толерантно и конструктивно взаимодействовать с людьми с учетом их социокультурных особенностей;</li> </ul> <p>владеть: - навыками толерантного восприятия межкультурного разнообразия общества;</p> <ul style="list-style-type: none"> <li>- навыками анализа состояния общества в его историческом развитии;</li> <li>- навыками толерантно и конструктивно взаимодействовать с людьми с учетом их социокультурных особенностей в целях успешного выполнения профессиональных задач и усиления социальной интеграции;</li> </ul>	Опрос Доклады
8.	Россия в XIX веке	<p>знать: - основные этапы и закономерности исторического развития России в XIX веке;</p> <ul style="list-style-type: none"> <li>- социальные, этнические, конфессиональные и культурные различия общества под влиянием реформ;</li> <li>- этические нормы межкультурного взаимодействия;</li> <li>- способы реализации социального взаимодействия с учетом национальных, этнокультурных, конфессиональных особенностей;</li> </ul> <p>уметь: - толерантно воспринимать межкультурное разнообразие общества;</p> <ul style="list-style-type: none"> <li>- анализировать изменения состояние общества в его историческом развитии под влиянием буржуазно-демократических реформ второй половины XIX века;</li> <li>- соблюдать этические нормы межкультурного взаимодействия;</li> <li>- анализировать и реализовать социальное взаимодействие с учетом национальных, этнокультурных, конфессиональных особенностей</li> <li>- толерантно и конструктивно взаимодействовать с людьми с учетом их социокультурных особенностей;</li> </ul> <p>владеть: - навыками толерантного восприятия межкультурного разнообразия общества XIX века;</p> <ul style="list-style-type: none"> <li>- навыками анализа состояния общества в его историческом развитии;</li> <li>- навыками толерантно и конструктивно взаимодействовать с людьми с учетом их социокультурных особенностей в целях успешного выполнения профессиональных задач и усиления социальной интеграции;</li> </ul>	Тест
9.	Россия в XX веке.	<p>знать: - основные этапы и закономерности исторического развития России в XX веке;</p> <ul style="list-style-type: none"> <li>- социальные, этнические, конфессиональные и культурные изменения в российском обществе в результате смены типа власти;</li> <li>- этические нормы межкультурного взаимодействия;</li> <li>- способы реализации социального взаимодействия с учетом национальных, этнокультурных, конфессиональных особенностей;</li> </ul>	Контрольная работа



		<p>уметь: - толерантно воспринимать межкультурное разнообразие общества;</p> <p>- анализировать состояние общества в его историческом развитии;</p> <p>- выявлять проблемы российского и советского общества с позиций этики и философских знаний;</p> <p>-- соблюдать этические нормы межкультурного взаимодействия;</p> <p>- анализировать и реализовать социальное взаимодействие с учетом национальных, этнокультурных, конфессиональных особенностей</p> <p>- толерантно и конструктивно взаимодействовать с людьми с учетом их социокультурных особенностей;</p>	
		<p>владеть: - навыками толерантного восприятия межкультурного разнообразия общества;</p> <p>- навыками анализа состояния общества в его историческом развитии в XX веке ;</p> <p>- навыками толерантно и конструктивно взаимодействовать с людьми с учетом их социокультурных особенностей в целях успешного выполнения профессиональных задач и усиления социальной интеграции;</p>	
10.	Россия в XXI веке.	<p>знать: - основные этапы и закономерности исторического развития России в XXI веке;</p> <p>- социальные, этнические, конфессиональные и культурные различия современного общества;</p> <p>- этические нормы межкультурного взаимодействия;</p> <p>- способы реализации социального взаимодействия с учетом национальных, этнокультурных, конфессиональных особенностей;</p>	Доклад
		<p>уметь: - толерантно воспринимать межкультурное разнообразие а мирового и российского сообществ;</p> <p>- анализировать процесс и состояние общества XXI века в его историческом развитии;</p> <p>- соблюдать этические нормы межкультурного взаимодействия;</p> <p>- анализировать и реализовать социальное взаимодействие с учетом национальных, этнокультурных, конфессиональных особенностей</p> <p>- толерантно и конструктивно взаимодействовать с людьми с учетом их социокультурных особенностей;</p>	
		<p>владеть: - навыками толерантного восприятия межкультурного разнообразия мирового сообщества;</p> <p>- навыками анализа состояния общества в его историческом развитии;</p> <p>- навыками толерантно и конструктивно взаимодействовать с людьми с учетом их социокультурных особенностей в целях успешного выполнения профессиональных задач и усиления социальной интеграции.</p>	

*Промежуточная аттестация* по итогам освоения дисциплины проводится в форме *зачета*.

Для осуществления текущего контроля знаний, умений, владений и промежуточной аттестации обучающихся используется комплект оценочных средств по дисциплине.

При реализации дисциплины (модуля) используется балльно-рейтинговая система оценки учебной деятельности в соответствии с Положением о балльно-рейтинговой системе оценки учебной деятельности (учебном рейтинге) обучающихся в ФГБОУ ВО «Уральский государственный горный университет» (СМК ОД.Пл.04-06.222-2021).

Распределение баллов в рамках текущего рейтинга и рейтинга промежуточной аттестации по учебной дисциплине представлены в комплекте оценочных средств по дисциплине

Полученные значения учебного рейтинга обучающихся по учебной дисциплине в баллах переводятся в оценки, выставляемые по следующей шкале:

Количество баллов	Отметка за экзамен/ зачёт с оценкой	Отметка о зачёте
80-100	Отлично	Зачтено
65-79	Хорошо	
50-64	Удовлетворительно	
0-49	Неудовлетворительно	Не зачтено

## 9 МЕТОДИЧЕСКИЕ УКАЗАНИЯ ДЛЯ ОБУЧАЮЩИХСЯ ПО ОСВОЕНИЮ ДИСЦИПЛИНЫ

Алгоритм работы студентов для качественного усвоения дисциплины включает в себя следующие действия:

1. Изучение рабочей программы дисциплины, что позволит правильно ориентироваться в системе требований, предъявляемых к студенту со стороны преподавателя.
2. Посещение и конспектирование лекций.
3. Обязательная подготовка к практическим занятиям.
4. Изучение основной и дополнительной литературы, нормативных правовых актов, интернет-источников.
5. Выполнение всех видов самостоятельной работы.

## 10 ПЕРЕЧЕНЬ ОСНОВНОЙ И ДОПОЛНИТЕЛЬНОЙ УЧЕБНОЙ ЛИТЕРАТУРЫ, НЕОБХОДИМОЙ ДЛЯ ОСВОЕНИЯ ДИСЦИПЛИНЫ

### 10. 1 Основная литература

№ п/п	Наименование	Кол-во экз.
1.	Батенев Л. М. КРАТКАЯ ИСТОРИЯ РОССИИ. С древнейших времен до конца XX века: учебное пособие / Л. М. Батенев; Урал.гос. горный ун-т. – Екатеринбург: Изд-во УГГУ, 2015. – 281 с.	205
2.	Прядеин В. С. История России в схемах, таблицах, терминах и тестах [Электронный ресурс] : учебное пособие / В. С. Прядеин. — Электрон.текстовые данные. — Екатеринбург: Уральский федеральный университет, ЭБС АСВ, 2015. — 192 с. — 978-5-7996-1505-5. — Режим доступа: <a href="http://www.iprbookshop.ru/68335.html">http://www.iprbookshop.ru/68335.html</a>	Эл.ресурс
3.	Батенев Л. М. Россия в 1917 году: учебное пособие / Л. М. Батенев; Урал.гос. горный ун-т. - Екатеринбург, 2015. – 215 с.	103
4.	Вурста Н. И. История России. Даты, события, личности [Электронный ресурс] / Н. И. Вурста. — Электрон.текстовые данные. — Ростов-на-Дону: Феникс, 2013. — 191 с. — 978-5-222-21304-9. — Режим доступа: <a href="http://www.iprbookshop.ru/58937.html">http://www.iprbookshop.ru/58937.html</a>	Эл.ресурс
5.	Бабаев Г. А. История России [Электронный ресурс] : учебное пособие / Г. А. Бабаев, В. В. Иванушкина, Н. О. Трифонова. — Электрон.текстовые данные. — Саратов: Научная книга, 2012. — 191 с. — 2227-8397. — Режим доступа: <a href="http://www.iprbookshop.ru/6287.html">http://www.iprbookshop.ru/6287.html</a>	Эл.ресурс

### 10. 2. Дополнительная литература

№	Наименование	Кол-во экз.
---	--------------	-------------

п/п		
1.	Сёмин В. П., Дегтярев А. П. Военная История России. Внешние и внутренние конфликты. Тематический справочник с приложением схем военных действий / В. П. Сёмин, А. П. Дегтярев: Академический Проект, Альма Матер, 2016. - 504 с. Режим доступа: <a href="http://www.iprbookshop.ru/60287.html">http://www.iprbookshop.ru/60287.html</a>	Эл.ресурс
2.	Ануфриева Е. В. История России. Схемы, таблицы, события, факты VI-XX вв [Электронный ресурс] : учебное пособие / Е. В. Ануфриева, Г. Б. Щеглова. — Электрон.текстовые данные. — Волгоград: Волгоградский институт бизнеса, Вузовское образование, 2008. — 202 с. — 2227-8397. — Режим доступа: <a href="http://www.iprbookshop.ru/11323.html">http://www.iprbookshop.ru/11323.html</a>	Эл.ресурс
3.	История России [Электронный ресурс] : учебное пособие для вузов / И. И. Широкопад [и др.]. — Электрон.текстовые данные. — М.: Пер Сэ, 2004. — 496 с. — 5-9292-0128-5. — Режим доступа: <a href="http://www.iprbookshop.ru/7382.html">http://www.iprbookshop.ru/7382.html</a>	Эл.ресурс
4	Алексеев, С. В. Всемирная история с древнейших времен до начала XX века : курс лекций / С. В. Алексеев, О. И. Елисеева. — Москва : Московский гуманитарный университет, 2016. — 240 с. — ISBN 978-5-906822-84-01. — Текст : электронный // Электронно-библиотечная система IPR BOOKS : [сайт]. — URL: <a href="https://www.iprbookshop.ru/74715.html">https://www.iprbookshop.ru/74715.html</a> (дата обращения: 16.01.2022). — Режим доступа: для авторизир. пользователей	Эл.ресурс
5	Кущенко, С. В. История России, всеобщая история (январь 1905 г. – февраль 1917 г.) : учебное пособие / С. В. Кущенко. — Новосибирск : Новосибирский государственный технический университет, 2020. — 66 с. — ISBN 978-5-7782-4117-6. — Текст : электронный // Электронно-библиотечная система IPR BOOKS : [сайт]. — URL: <a href="https://www.iprbookshop.ru/98710.html">https://www.iprbookshop.ru/98710.html</a> (дата обращения: 16.01.2022). — Режим доступа: для авторизир. пользователей	Эл.ресурс
6	Адоньева, И. Г. История. История России, всеобщая история : учебное пособие / И. Г. Адоньева, Н. Н. Бессонова. — Новосибирск : Новосибирский государственный технический университет, 2020. — 79 с. — ISBN 978-5-7782-4098-8. — Текст : электронный // Электронно-библиотечная система IPR BOOKS : [сайт]. — URL: <a href="https://www.iprbookshop.ru/99183.html">https://www.iprbookshop.ru/99183.html</a> (дата обращения: 16.01.2022). — Режим доступа: для авторизир. пользователей	Эл.ресурс
7	Кущенко, С. В. История России. Всеобщая история (IX–XIX вв.) : учебное пособие / С. В. Кущенко. — Новосибирск : Новосибирский государственный технический университет, 2019. — 257 с. — ISBN 978-5-7782-4068-1. — Текст : электронный // Электронно-библиотечная система IPR BOOKS : [сайт]. — URL: <a href="https://www.iprbookshop.ru/99348.html">https://www.iprbookshop.ru/99348.html</a> (дата обращения: 16.01.2022). — Режим доступа: для авторизир. пользователей	Эл.ресурс
8	Всеобщая история : учебник / И. В. Крючков, А. А. Кудрявцев, И. А. Краснова [и др.] ; под редакцией И. В. Крюčkова, С. А. Польской. — Ставрополь : Северо-Кавказский федеральный университет, 2019. — 420 с. — Текст : электронный // Электронно-библиотечная система IPR BOOKS : [сайт]. — URL: <a href="https://www.iprbookshop.ru/99412.html">https://www.iprbookshop.ru/99412.html</a> (дата обращения: 16.01.2022). — Режим доступа: для авторизир. пользователей	Эл.ресурс
9	История Отечества IX – начала XXI века : учебное пособие с грифом УМО / К. В. Фадеев, Е. Н. Косых, Т. В. Кисельникова [и др.] ; под редакцией К. В. Фадеева, Е. Н. Косых. — Томск : Томский государственный архитектурно-строительный университет, ЭБС АСВ, 2015. — 506 с. — ISBN 978-5-93057-655-9. — Текст : электронный // Электронно-библиотечная система IPR BOOKS : [сайт]. — URL: <a href="https://www.iprbookshop.ru/75081.html">https://www.iprbookshop.ru/75081.html</a> (дата обращения: 16.01.2022). — Режим доступа: для авторизир. пользователей	Эл.ресурс
10	История России : учебное пособие для иностранных обучающихся / Д. Н. Иванов, Н. Е. Каменская, О. В. Кузьмина [и др.] ; под редакцией О. В. Кузьмина. — Санкт-Петербург : Университет ИТМО, 2016. — 117 с. — Текст : электронный // Электронно-библиотечная система IPR BOOKS : [сайт]. — URL: <a href="https://www.iprbookshop.ru/66496.html">https://www.iprbookshop.ru/66496.html</a> (дата обращения: 16.01.2022). — Режим доступа: для авторизир. пользователей	Эл.ресурс
11	Максименко, Е. П. История. История России IX – начала XX века : учебное пособие / Е. П. Максименко, Е. Б. Мирзоев, С. А. Песьяков. — Москва : Издательский Дом МИСиС, 2016. — 108 с. — ISBN 978-5-906846-19-8. — Текст : электронный // Электронно-библиотечная система IPR BOOKS : [сайт]. — URL: <a href="https://www.iprbookshop.ru/64177.html">https://www.iprbookshop.ru/64177.html</a> (дата обращения: 16.01.2022). — Режим доступа: для авторизир. пользователей	Эл.ресурс

### 10.3 Нормативные правовые акты

1. Конституция РФ (Принята всенародным голосованием 12 декабря 1993 года с изменениями, одобренными в ходе общероссийского голосования 1 июля 2020 года)
2. Об образовании [Электронный ресурс]: Федеральный закон от 28 дек. 2012 г. № 273-ФЗ (с доп. и изм.). - Режим доступа: ИПС «КонсультантПлюс».

### 11 ПЕРЕЧЕНЬ РЕСУРСОВ ИНФОРМАЦИОННО-ТЕЛЕКОММУНИКАЦИОННОЙ СЕТИ «ИНТЕРНЕТ», НЕОБХОДИМЫХ ДЛЯ ОСВОЕНИЯ ДИСЦИПЛИНЫ

Государственная Дума Российской Федерации – <http://www.duma.gov.ru>  
Единое окно доступа к образовательным ресурсам - Режим доступа: <http://window.edu.ru>  
Президент Российской Федерации – <http://www.president.kremlin.ru>  
Правительство Российской Федерации – <http://www.government.gov.ru>

### 12 ПЕРЕЧЕНЬ ИНФОРМАЦИОННЫХ ТЕХНОЛОГИЙ, ИСПОЛЬЗУЕМЫХ ПРИ ОСУЩЕСТВЛЕНИИ ОБРАЗОВАТЕЛЬНОГО ПРОЦЕССА ПО ДИСЦИПЛИНЕ, ВКЛЮЧАЯ ПЕРЕЧЕНЬ ПРОГРАММНОГО ОБЕСПЕЧЕНИЯ И ИНФОРМАЦИОННЫХ СПРАВОЧНЫХ СИСТЕМ

Программное обеспечение

1. Microsoft Windows 8 Professional
2. Microsoft Office Professional 2010
3. Fine Reader 12 Professional

Информационные справочные системы  
ИПС «Консультант Плюс»

Базы данных

Scopus: база данных рефератов и цитирования:  
<https://www.scopus.com/customer/profile/display.uri>  
E-library: электронная научная библиотека: <https://elibrary.ru>

### 13 ОПИСАНИЕ МАТЕРИАЛЬНО-ТЕХНИЧЕСКОЙ БАЗЫ, НЕОБХОДИМОЙ ДЛЯ ОСУЩЕСТВЛЕНИЯ ОБРАЗОВАТЕЛЬНОГО ПРОЦЕССА ПО ДИСЦИПЛИНЕ

Реализация данной учебной дисциплины осуществляется с использованием материально-технической базы, обеспечивающей проведение всех видов учебных занятий и научно-исследовательской работы обучающихся, предусмотренных программой учебной дисциплины, соответствующей действующим санитарным и противопожарным правилам и нормам, включающей:

### 14 ОСОБЕННОСТИ РЕАЛИЗАЦИИ УЧЕБНОЙ ДИСЦИПЛИНЫ (МОДУЛЯ) ДЛЯ ЛИЦ С ИНВАЛИДНОСТЬЮ И ОГРАНИЧЕННЫМИ ВОЗМОЖНОСТЯМИ ЗДОРОВЬЯ

Освоение дисциплины (модуля) для обучающихся с инвалидностью и ограниченными возможностями здоровья может быть организовано с учётом

особенностей их психофизического развития, индивидуальных возможностей и необходимых специальных условий их обучения.

При реализации данной дисциплины (модуля) используются различные образовательные технологии (в том числе дистанционные) с учётом их адаптации для обучающихся с инвалидностью и ограниченными возможностями здоровья в зависимости от вида и характера ограниченных возможностей здоровья обучающихся.

Образовательные технологии используются во всех основных видах учебной работы по дисциплине (модулю) (контактная работа, самостоятельная работа, индивидуальная работа), адаптируются с учётом способностей, особенностей восприятия, готовности к освоению учебного материала, имеющегося индивидуального социально-образовательного опыта обучающихся с инвалидностью и ограниченными возможностями здоровья.

При реализации дисциплины (модуля) конкретные формы и виды самостоятельной и индивидуальной работы обучающихся с инвалидностью и ограниченными возможностями здоровья устанавливаются преподавателем. Выбор форм и видов самостоятельной и индивидуальной работы обучающихся с инвалидностью и обучающихся с ограниченными возможностями здоровья осуществляется с учётом их способностей, особенностей восприятия и готовности к освоению учебного материала.

Обучающиеся из числа лиц с ограниченными возможностями здоровья и с инвалидностью при необходимости обеспечиваются печатными и (или) электронными образовательными ресурсами (учебники, учебные пособия, материалы для самостоятельной работы и т.д.) в формах, адаптированных к ограничениям их здоровья и восприятия информации:

для лиц с нарушениями зрения:

- в печатной форме увеличенным шрифтом;
- в форме электронного документа;

для лиц с нарушениями слуха:

- в печатной форме;
- в форме электронного документа;

для лиц с нарушениями опорно-двигательного аппарата:

- в печатной форме;
- в форме электронного документа.

Данный перечень может быть конкретизирован в зависимости от контингента обучающихся.

Проведение текущего контроля успеваемости и промежуточной аттестации (конкретные формы и процедуры) для обучающихся с инвалидностью и ограниченными возможностями здоровья по дисциплине (модулю) устанавливается ФГБОУ ВО «УГГУ» самостоятельно с учётом ограничений их здоровья и доводятся до сведения обучающихся в сроки, определённые в локальных актах университета.

Процедура проведения промежуточной аттестации для обучающихся с инвалидностью и ограниченными возможностями здоровья при необходимости устанавливается с учётом индивидуальных психофизических особенностей (устно, письменно на бумаге, письменно на компьютере, в форме тестирования и т.п.). При необходимости предусматривается увеличение времени на подготовку к промежуточной аттестации, а также предоставляется дополнительное время для подготовки ответа в ходе промежуточной аттестации. При необходимости промежуточная аттестация может проводиться в несколько этапов. Возможно установление индивидуальных графиков проведения текущего контроля успеваемости и прохождения промежуточной аттестации.

Учебно-методические материалы для проведения текущего контроля успеваемости и промежуточной аттестации предоставляются в формах с учётом особенностей их психофизического развития, индивидуальных возможностей к восприятию информации.

Освоение дисциплины (модуля) и проведение процедуры оценивания результатов обучения обучающихся с инвалидностью и ограниченными возможностями здоровья предусматривает (в случае необходимости) использование специальных технических средств, необходимых им в связи с их индивидуальными особенностями. Эти средства могут быть предоставлены университетом, могут использоваться собственные технические средства.

Каждый обучающийся из числа лиц с инвалидностью и ограниченными возможностями здоровья в течение всего периода обучения при необходимости будет обеспечен индивидуальным неограниченным доступом к электронной информационно-образовательной среде УГГУ с использованием специальных технических и программных средств, содержащей электронные образовательные ресурсы, перечисленные в данной рабочей программе дисциплины (модуля) и иметь доступ к необходимому программному обеспечению, адаптированному для обучающихся инвалидов и обучающихся с ограниченными возможностями здоровья.



МИНОБРНАУКИ РОССИИ

ФГБОУ ВО «Уральский государственный горный университет»



УТВЕРЖДАЮ

Проректор по учебно-методическому комплексу  
С.А. Упоров

## РАБОЧАЯ ПРОГРАММА ДИСЦИПЛИНЫ

### Б1.О.03 ИНОСТРАННЫЙ ЯЗЫК

Направление подготовки

**20.03.01 Техносферная безопасность**

Направленность (профиль)


**Безопасность технологических процессов и производств**

год набора: 2022

Одобрена на заседании кафедры  
*Иностранных языков и деловой  
коммуникации*

(название кафедры)

Зав.кафедрой

  
(подпись)

к.п.н., доц. Юсупова Л. Г.

(Фамилия И.О.)

Протокол № 1 от 28.09.2021 г.

(Дата)

Рассмотрена методической комиссией

Горно-технологического факультета

(название факультета)

Председатель

(подпись)

Колчина Н.В.

(Фамилия И.О.)

Протокол № 1 от 29.09.2021 г.

(Дата)

Екатеринбург

Автор: Безбородова С. А., к.п.н.

**Рабочая программа дисциплины согласована с выпускающей кафедрой  
Безопасности горного производства.**

Заведующий кафедрой

A handwritten signature in blue ink, appearing to be 'В.А. Елохин', written in a cursive style.

В.А. Елохин



## Аннотация рабочей программы дисциплины «Иностранный язык»

**Трудоемкость дисциплины: 6 з.е. 216 часов.**

**Форма промежуточной аттестации** – экзамен.

**Цель дисциплины:** повышение исходного уровня владения иностранным языком, достигнутого на предыдущей ступени образования, и достижение уровня иноязычной коммуникативной компетенции достаточного для общения в социально-бытовой, культурной и профессиональной сферах, а также для дальнейшего самообразования.

**Компетенции, формируемые в процессе изучения дисциплины:**

*универсальные:*

- способен осуществлять деловую коммуникацию в устной и письменной формах на государственном языке Российской Федерации и иностранном(ых) языке(ах) (УК-4);

**Результат изучения дисциплины:**

*Знать:*

- особенности фонетического строя иностранного языка;
- лексические единицы социально-бытовой и академической тематики, основы терминосистемы соответствующего направления подготовки;
- основные правила грамматической системы иностранного языка;
- особенности построения устных высказываний и письменных текстов разных стилей речи;
- правила речевого этикета в соответствии с ситуациями межличностного и межкультурного общения в социально-бытовой, академической и деловой сферах;
- основную страноведческую информацию о странах изучаемого языка;

*Уметь:*

- вести диалог/полилог и строить монологическое высказывание в пределах изученных тем;
- понимать на слух иноязычные тексты монологического и диалогического характера с различной степенью понимания в зависимости от коммуникативной задачи;
- читать аутентичные тексты прагматического, публицистического, художественного и научного характера с целью получения значимой информации;
- передавать основное содержание прослушанного/прочитанного текста;
- записывать тезисы устного сообщения, писать эссе по изученной тематике, составлять аннотации текстов, вести личную и деловую переписку;
- использовать компенсаторные умения в процессе общения на иностранном языке;

*Владеть:*

- основными приёмами организации самостоятельной работы с языковым материалом с использованием учебной и справочной литературы, электронных ресурсов;
- навыками выполнения проектных заданий на иностранном языке в соответствии с уровнем языковой подготовки.

## 1 ЦЕЛИ ОСВОЕНИЯ ДИСЦИПЛИНЫ

Целью освоения учебной дисциплины «Иностранный язык» является повышение исходного уровня владения иностранным языком, достигнутого на предыдущей ступени образования, и достижение уровня иноязычной коммуникативной компетенции достаточного для общения в социально-бытовой, культурной и профессиональной сферах, а также для дальнейшего самообразования.

Для достижения указанной цели необходимо (задачи курса):

- владение иностранным языком как средством коммуникации в социально-бытовой, культурной и профессиональной сферах;
- развитие когнитивных и исследовательских умений с использованием ресурсов на иностранном языке;
- развитие информационной культуры;
- расширение кругозора и повышение общей гуманитарной культуры студентов;
- воспитание толерантности и уважения к духовным ценностям разных стран и народов.

## 2 ПЕРЕЧЕНЬ ПЛАНИРУЕМЫХ РЕЗУЛЬТАТОВ ОБУЧЕНИЯ ПО ДИСЦИПЛИНЕ

Результаты освоения дисциплины «Иностранный язык» и формируемые у обучающихся компетенции определены в таблице 2.1.

Таблица 2.1 Формируемые компетенции и результаты обучения

Компетенция	Результаты обучения		Код и наименование индикатора достижения компетенции
1	2		3
УК-4: способен осуществлять деловую коммуникацию в устной и письменной формах на государственном языке Российской Федерации и иностранном(ых) языке(ах)	<i>знать</i>	<ul style="list-style-type: none"> <li>- особенности фонетического строя иностранного языка;</li> <li>- лексические единицы социально-бытовой и академической тематики, основы терминосистемы соответствующего направления подготовки;</li> <li>- основные правила грамматической системы иностранного языка; особенности построения устных высказываний и письменных текстов разных стилей речи;</li> <li>- правила речевого этикета в соответствии с ситуациями межличностного и межкультурного общения в социально-бытовой, академической и деловой сферах;</li> <li>- основную страноведческую информацию о странах изучаемого языка;</li> </ul>	УК-4.2. Ведет обмен деловой информацией в устной и письменной формах не менее чем на одном иностранном языке. УК-4.3. Использует современные информационно-коммуникативные средства для коммуникации.
	<i>уметь</i>	<ul style="list-style-type: none"> <li>- вести диалог/полилог и строить монологическое высказывание в пределах изученных тем;</li> <li>- понимать на слух иноязычные тексты монологического и диалогического характера с различной степенью понимания в зависимости от коммуникативной задачи;</li> <li>- читать аутентичные тексты прагматического, публицистического, художественного и научного характера с целью получения значимой информации;</li> </ul>	

		<ul style="list-style-type: none"> <li>- передавать основное содержание прослушанного/прочитанного текста;</li> <li>- записывать тезисы устного сообщения, писать эссе по изученной тематике, составлять аннотации текстов, вести личную и деловую переписку;</li> <li>- использовать компенсаторные умения в процессе общения на иностранном языке;</li> </ul>	
	<i>владеет</i>	<ul style="list-style-type: none"> <li>- основными приёмами организации самостоятельной работы с языковым материалом с использованием учебной и справочной литературы, электронных ресурсов;</li> <li>- навыками выполнения проектных заданий на иностранном языке в соответствии с уровнем языковой подготовки.</li> </ul>	

### 3 МЕСТО ДИСЦИПЛИНЫ В СТРУКТУРЕ ОБРАЗОВАТЕЛЬНОЙ ПРОГРАММЫ

Дисциплина «Иностранный язык» является дисциплиной обязательной части Блока 1 «Дисциплины (модули)» учебного плана.

### 4 ОБЪЕМ ДИСЦИПЛИНЫ В ЗАЧЕТНЫХ ЕДИНИЦАХ С УКАЗАНИЕМ КОЛИЧЕСТВА АКАДЕМИЧЕСКИХ ЧАСОВ, ВЫДЕЛЕННЫХ НА КОНТАКТНУЮ РАБОТУ ОБУЧАЮЩИХСЯ С ПРЕПОДАВАТЕЛЕМ (ПО ВИДАМ УЧЕБНЫХ ЗАНЯТИЙ) И НА САМОСТОЯТЕЛЬНУЮ РАБОТУ

КОЛ-ВО з.е.	Трудоемкость дисциплины							контрольные, расчетно-графические работы, рефераты	курсовые работы (проекты)
	часы								
	общая	лекции	практ.зан.	лабор.	СР	зачет	экс.		
<i>очная форма обучения</i>									
6	216	-	68		121		27	1 контрольная работа	
<i>заочная форма обучения</i>									
6	216	-	16		191		9	1 контрольная работа	
<i>ускоренная форма обучения</i>									
6	216	-	8		199		9	1 контрольная работа	

### 5 СОДЕРЖАНИЕ ДИСЦИПЛИНЫ, СТРУКТУРИРОВАННОЕ ПО ТЕМАМ (РАЗДЕЛАМ) С УКАЗАНИЕМ ОТВЕДЕННОГО НА НИХ КОЛИЧЕСТВА АКАДЕМИЧЕСКИХ ЧАСОВ И ВИДОВ УЧЕБНЫХ ЗАНЯТИЙ

#### 5.1 Тематический план изучения дисциплины

Для студентов очной формы обучения:

№	Тема	Контактная работа обучающихся с преподавателем			В т.ч. в форме практической подготовки	Самостоятельная работа
		лекции	практич. занятия/ др. формы	лаборат. работы		

1.	Бытовая сфера общения (Я и моя семья)		18		36
2.	Учебно-познавательная сфера общения (Я и мое образование)		18		36
3.	Итого за семестр		36		72
4.	Социально-культурная сфера общения (Я и моя страна. Я и мир)		16		24
5.	Профессиональная сфера общения (Я и моя будущая специальность)		16		25
6.	Итого за семестр		32		49
7.	Подготовка к экзамену				27
8.	ИТОГО: 216	-	<b>68</b>		<b>148</b>

Для студентов заочной формы обучения:

№	Тема	Контактная работа обучающихся с преподавателем			В т.ч. в форме практиче- ской под- готовки	Самостоя- тельная рабо- та
		лекции	практич. занятия/ др. формы	лабо- рат. работы		
9.	Бытовая сфера общения (Я и моя семья)		4			50
10.	Учебно-познавательная сфера общения (Я и мое образование)		4			50
11.	Итого за семестр		8			100
12.	Социально-культурная сфера общения (Я и моя страна. Я и мир)		4			45
13.	Профессиональная сфера общения (Я и моя будущая специальность)		4			46
14.	Итого за семестр		8			91
15.	Подготовка к экзамену					9
16.	ИТОГО: 216	-	<b>16</b>			<b>200</b>

Для студентов ускоренной формы обучения:

№	Тема	Контактная работа обучающихся с преподавателем			В т.ч. в форме практиче- ской под- готовки	Самостоя- тельная рабо- та
		лекции	практич. занятия/ др. формы	лабо- рат. работы		
17.	Бытовая сфера общения (Я и моя семья)		2			52
18.	Учебно-познавательная сфера общения (Я и мое образование)		2			52
19.	Итого за семестр		4			104
20.	Социально-культурная сфера общения (Я и моя страна. Я и мир)		2			47
21.	Профессиональная сфера общения (Я и моя будущая специальность)		2			48
22.	Итого за семестр		4			95
23.	Подготовка к экзамену					9
24.	ИТОГО: 216	-	<b>8</b>			<b>208</b>

## 5.2 Содержание учебной дисциплины

### **ТЕМА 1. Бытовая сфера общения (Я и моя семья)**

#### **Тематика общения:**

1. Я и моя семья.
2. Дом, жилищные условия.
3. Мой рабочий день.
4. Досуг и развлечения.

#### **Проблематика общения:**

1. Взаимоотношения в семье, семейные традиции.
2. Устройство квартиры/загородного дома.
3. Рабочий день студента.
4. Досуг в будние и выходные дни, активный и пассивный отдых.

#### **Систематизация грамматического материала:**

1. Порядок слов в повествовательном и побудительном предложениях. Порядок слов в вопросительном предложении. Безличные предложения.
2. Местоимения (указательные, личные, возвратно-усилительные, вопросительные, относительные, неопределенные).
3. Имя существительное. Артикли (определенный, неопределенный, нулевой).
4. Функции и спряжение глаголов *to be* и *to have*.оборот *there+be*.
5. Имя прилагательное и наречие. Степени сравнения. Сравнительные конструкции.
6. Имя числительное (количественные и порядковые; чтение дат).

### **ТЕМА 2. Учебно-познавательная сфера общения (Я и мое образование)**

#### **Тематика общения:**

1. Высшее образование в России и за рубежом.
2. Мой вуз.
3. Студенческая жизнь.

#### **Проблематика общения:**

1. Уровни высшего образования.
2. Уральский государственный горный университет.
3. Учебная и научная работа студентов.
4. Культурная и спортивная жизнь студентов.

#### **Систематизация грамматического материала:**

1. Образование видовременных форм глагола в активном залоге.

### **ТЕМА 3. Социально-культурная сфера общения (Я и моя страна. Я и мир)**

#### **Тематика общения:**

1. Екатеринбург – столица Урала.
2. Общее и различное в национальных культурах.

#### **Проблематика общения:**

1. Мой родной город.
2. Традиции и обычаи стран изучаемого языка.
3. Достопримечательности стран изучаемого языка.

#### **Систематизация грамматического материала:**

1. Модальные глаголы и их эквиваленты.
2. Образование видовременных форм глагола в пассивном залоге.
3. Основные сведения о согласовании времён, прямая и косвенная речь.

### **ТЕМА 4. Профессиональная сфера общения (Я и моя будущая специальность)**

#### **Тематика общения:**

1. Избранное направление профессиональной деятельности.

#### **Проблематика общения:**

1. Основные понятия изучаемой науки.

2. Основные сферы деятельности в профессиональной области.

3. Выдающиеся личности науки, открытия и изобретения.

**Систематизация грамматического материала:**

1. Неличные формы глагола: инфинитив, причастия, герундий.

2. Основные сведения о сослагательном наклонении.

## 6 ОБРАЗОВАТЕЛЬНЫЕ ТЕХНОЛОГИИ

Освоение дисциплины предусматривает использование традиционных базисных и инновационных образовательных технологий, обеспечивающих формирование иноязычной коммуникативной компетенции студентов:

- репродуктивные (опрос, работа с книгой);
- активные (доклад, практико-ориентированное задание, тест);
- интерактивные (ролевая игра).

## 7 ПЕРЕЧЕНЬ УЧЕБНО-МЕТОДИЧЕСКОГО ОБЕСПЕЧЕНИЯ ДЛЯ САМОСТОЯТЕЛЬНОЙ РАБОТЫ ОБУЧАЮЩИХСЯ ПО ДИСЦИПЛИНЕ

Для организации самостоятельной работы обучающихся по изучению дисциплины «Иностранный язык» кафедрой подготовлены *Методические указания по организации самостоятельной работы и задания для обучающихся*.

Для выполнения контрольной работы студентами кафедрой подготовлены *Методические рекомендации и задания к контрольной работе для обучающихся*.

Форма контроля самостоятельной работы студентов – проверка на практическом занятии, ролевая игра, опрос, практико-ориентированное задание, доклад, контрольная работа, тест, экзамен.

## 8 ОЦЕНОЧНЫЕ МАТЕРИАЛЫ ДЛЯ ПРОВЕДЕНИЯ ТЕКУЩЕГО КОНТРОЛЯ И ПРОМЕЖУТОЧНОЙ АТТЕСТАЦИИ ОБУЧАЮЩИХСЯ ПО ДИСЦИПЛИНЕ

Оценка результатов обучения осуществляется в ходе текущего и промежуточного контроля формирования заявленных компетенций на этапе освоения данной дисциплины.

*Формы и методы текущего контроля:* экспертное наблюдение и оценка результата деятельности обучающегося на учебных занятиях, экспертная оценка выполненных самостоятельных работ, оценка результатов оценочных мероприятий.

*Оценочные средства:* контрольная работа, ролевая игра, практико-ориентированное задание, тест, доклад.

№ п/п	Тема	Конкретизированные результаты обучения	Оценочные средства
1	Бытовая сфера общения (Я и моя семья)	<i>знать:</i> - особенности фонетического строя иностранного языка; - лексические единицы социально-бытовой тематики; - основные правила грамматической системы иностранного языка; - особенности построения устных высказываний и письменных текстов разных стилей речи; - правила речевого этикета в соответствии с ситуациями межличностного и межкультурного общения; <i>уметь:</i> - вести диалог/полилог и строить монологическое высказывание в пределах изученных тем; - понимать на слух иноязычные тексты монологического и диалогического характера с различной степенью понимания в зависимости от коммуникативной задачи;	Ролевая игра, контрольная работа

		<ul style="list-style-type: none"> <li>- читать аутентичные тексты прагматического, публицистического, художественного и научного характера с целью получения значимой информации;</li> <li>- передавать основное содержание прослушанного/прочитанного текста;</li> <li>- записывать тезисы устного сообщения, писать эссе по изученной тематике, составлять аннотации текстов, вести личную и деловую переписку;</li> <li>- использовать компенсаторные умения в процессе общения на иностранном языке;</li> </ul> <p><i>владеть:</i></p> <ul style="list-style-type: none"> <li>- основными приёмами организации самостоятельной работы с языковым материалом с использованием учебной и справочной литературы, электронных ресурсов;</li> <li>- навыками выполнения проектных заданий на иностранном языке в соответствии с уровнем языковой подготовки.</li> </ul>	
2	Учебно-познавательная сфера общения (Я и мое образование)	<p><i>знать:</i></p> <ul style="list-style-type: none"> <li>- лексические единицы академической тематики;</li> <li>- основные правила грамматической системы иностранного языка;</li> <li>- особенности построения устных высказываний и письменных текстов разных стилей речи;</li> <li>- правила речевого этикета в соответствии с ситуациями межличностного и межкультурного общения;</li> </ul> <p><i>уметь:</i></p> <ul style="list-style-type: none"> <li>- вести диалог/полилог и строить монологическое высказывание в пределах изученных тем;</li> <li>- понимать на слух иноязычные тексты монологического и диалогического характера с различной степенью понимания в зависимости от коммуникативной задачи;</li> <li>- читать аутентичные тексты прагматического, публицистического, художественного и научного характера с целью получения значимой информации;</li> <li>- передавать основное содержание прослушанного/прочитанного текста;</li> <li>- записывать тезисы устного сообщения, писать эссе по изученной тематике, составлять аннотации текстов, вести личную и деловую переписку;</li> <li>- использовать компенсаторные умения в процессе общения на иностранном языке;</li> </ul> <p><i>владеть:</i></p> <ul style="list-style-type: none"> <li>- основными приёмами организации самостоятельной работы с языковым материалом с использованием учебной и справочной литературы, электронных ресурсов;</li> <li>- навыками выполнения проектных заданий на иностранном языке в соответствии с уровнем языковой подготовки.</li> </ul>	Практико-ориентированное задание, контрольная работа
3	Социально-культурная сфера общения (Я и моя страна. Я и мир)	<p><i>знать:</i></p> <ul style="list-style-type: none"> <li>- лексические единицы социально-бытовой тематики;</li> <li>- основные правила грамматической системы иностранного языка;</li> <li>- особенности построения устных высказываний и письменных текстов разных стилей речи;</li> <li>- правила речевого этикета в соответствии с ситуациями межличностного и межкультурного общения;</li> <li>- основную страноведческую информацию о странах изучаемого языка;</li> </ul> <p><i>уметь:</i></p> <ul style="list-style-type: none"> <li>- вести диалог/полилог и строить монологическое высказывание в пределах изученных тем;</li> <li>- понимать на слух иноязычные тексты монологического и диалогического характера с различной степенью понимания в зависимости от коммуникативной задачи;</li> <li>- читать аутентичные тексты прагматического,</li> </ul>	Доклад, тест

		<p>публицистического, художественного и научного характера с целью получения значимой информации;</p> <ul style="list-style-type: none"> <li>- передавать основное содержание прослушанного/прочитанного текста;</li> <li>- записывать тезисы устного сообщения, писать эссе по изученной тематике, составлять аннотации текстов, вести личную и деловую переписку;</li> <li>- использовать компенсаторные умения в процессе общения на иностранном языке;</li> </ul> <p><i>владеть:</i></p> <ul style="list-style-type: none"> <li>- основными приёмами организации самостоятельной работы с языковым материалом с использованием учебной и справочной литературы, электронных ресурсов;</li> <li>- навыками выполнения проектных заданий на иностранном языке в соответствии с уровнем языковой подготовки.</li> </ul>	
4	Профессиональная сфера общения (Я и моя будущая специальность)	<p><i>знать:</i></p> <ul style="list-style-type: none"> <li>- основы терминосистемы соответствующего направления подготовки;</li> <li>- основные правила грамматической системы иностранного языка;</li> <li>- особенности построения устных высказываний и письменных текстов разных стилей речи;</li> <li>- правила речевого этикета в соответствии с ситуациями межличностного и межкультурного общения;</li> </ul> <p><i>уметь:</i></p> <ul style="list-style-type: none"> <li>- вести диалог/полилог и строить монологическое высказывание в пределах изученных тем;</li> <li>- понимать на слух иноязычные тексты монологического и диалогического характера с различной степенью понимания в зависимости от коммуникативной задачи;</li> <li>- читать аутентичные тексты прагматического, публицистического, художественного и научного характера с целью получения значимой информации;</li> <li>- передавать основное содержание прослушанного/прочитанного текста;</li> <li>- записывать тезисы устного сообщения, писать эссе по изученной тематике, составлять аннотации текстов, вести личную и деловую переписку;</li> <li>- использовать компенсаторные умения в процессе общения на иностранном языке;</li> </ul> <p><i>владеть:</i></p> <ul style="list-style-type: none"> <li>- основными приёмами организации самостоятельной работы с языковым материалом с использованием учебной и справочной литературы, электронных ресурсов;</li> <li>- навыками выполнения проектных заданий на иностранном языке в соответствии с уровнем языковой подготовки.</li> </ul>	Практико-ориентированное задание, опрос

*Промежуточная аттестация* по итогам освоения дисциплины проводится в форме экзамена.

При реализации дисциплины (модуля) используется балльно-рейтинговая система оценки учебной деятельности в соответствии с Положением о балльно-рейтинговой системе оценки учебной деятельности (учебном рейтинге) обучающихся в ФГБОУ ВО «Уральский государственный горный университет» (СМК ОД.Пл.04-06.222-2021).

Распределение баллов в рамках текущего рейтинга и рейтинга промежуточной аттестации по учебной дисциплине (модулю) представлены в комплекте оценочных средств по дисциплине (модулю).

Полученные значения учебного рейтинга обучающихся в баллах переводятся в оценки, выставляемые по следующей шкале:

Количество баллов	Отметка за экзамен/ зачёт с	Отметка о зачёте
-------------------	-----------------------------	------------------



	оценкой	
80-100	Отлично	Зачтено
65-79	Хорошо	
50-64	Удовлетворительно	
0-49	Неудовлетворительно	Не зачтено

## 9 МЕТОДИЧЕСКИЕ УКАЗАНИЯ ДЛЯ ОБУЧАЮЩИХСЯ ПО ОСВОЕНИЮ ДИСЦИПЛИНЫ

Алгоритм работы студентов для качественного усвоения дисциплины включает в себя следующие действия:

1. Изучение рабочей программы дисциплины, что позволит правильно сориентироваться в системе требований, предъявляемых к студенту со стороны преподавателя.
2. Посещение и конспектирование лекций.
3. Обязательная подготовка к практическим (семинарским) занятиям.
4. Изучение основной и дополнительной литературы, нормативных правовых актов, интернет-источников.
5. Выполнение всех видов самостоятельной работы.

## 10. ПЕРЕЧЕНЬ ОСНОВНОЙ И ДОПОЛНИТЕЛЬНОЙ УЧЕБНОЙ ЛИТЕРАТУРЫ, НЕОБХОДИМОЙ ДЛЯ ОСВОЕНИЯ ДИСЦИПЛИНЫ

### Английский язык

#### 10.1 Литература

№ п/п	Наименование	Кол-во экз.
1	Агабекян И. П. Английский язык для бакалавров: учебное пособие для студентов вузов / И. П. Агабекян. - Ростов-на-Дону: Феникс, 2017. - 384 с. : ил. - (Высшее образование)	200
2	Агабекян И.П. Английский язык для бакалавров=A Course of English for Bachelor's Degree Students. Intermediate level / И. П. Агабекян. – Изд.4-е, стер. – Ростов н/Д: Феникс, 2015. – 379. [3] с.:ил.	196
3	Митрошкина Т.В. Английский язык. Страноведение = English. Cross-cultural Studies: учебно-методическое пособие для студентов вузов/ Митрошкина Т.В., Савинова А.И. — Электрон. текстовые данные. — Минск: ТетраСистемс, 2011.— 287 с.— Режим доступа: <a href="http://www.iprbookshop.ru/28045">http://www.iprbookshop.ru/28045</a> .— ЭБС «IPRbooks»	Электронный ресурс
4	Афанасенко Е.П., Федякова И.В. «Пожарная безопасность». Учебное пособие по английскому языку для студентов 2 курса направления бакалавриата 280700 – «Техносферная безопасность» (ТБ) и факультета среднего профессионального образования специальности 280703 – «Пожарная безопасность» (ПБ), Екатеринбург, 2013. – 63 с.	30
5	Мясникова Ю. М. “Britain and the British”: учебное пособие по английскому языку для студентов 1-2 курсов всех специальностей ,часть 1. УГГУ. 2014. - 52 с.	48
6	Мясникова Ю. М. “Britain and the British”: учебное пособие по английскому языку для студентов 1-2 курсов всех специальностей ,часть 2. УГГУ. 2017. - 48 с.	20
7	Мясникова Ю. М. Ващук Е. В. Английский язык в сфере профессиональной коммуникации: проблемы экологии и природопользования. Часть 1. Учебное пособие по английскому языку для студентов 2 курса направлений бакалавриата 022000.62 – «Экология и природопользование», 280001.62 – «Природообустройство и водопользование» и 280700 «Техносферная безопасность». УГГУ, 2013. 4,0 п.л. 64 с.	38
8	Мясникова Ю. М. Ващук Е. В. Английский язык в сфере профессиональной коммуникации: проблемы экологии и природопользования. Часть 2. Учебное пособие по английскому языку для студентов 2 курса направлений бакалавриата 022000.62 – «Экология и природопользование», 280001.62 – «Природообустройство и водопользование» и 280700 «Техносферная безопасность». УГГУ, 2013. 4,0 п.л. 64 с.	40
9	Доркин И.В. Английский язык. Разговорная лексика: краткий справочник/ Доркин И.В.— Электрон. текстовые данные. — Минск: Вышэйшая школа, 2015.— 96 с.— Режим доступа: <a href="http://www.iprbookshop.ru/35459">http://www.iprbookshop.ru/35459</a> .— ЭБС «IPRbooks»	Электронный ресурс

10	Скалабан В.Ф. Английский язык для студентов технических вузов: основной курс. Учебное пособие/ Скалабан В.Ф.— Электрон. текстовые данные.— Минск: Вышэйшая школа, 2009.— 368 с.— Режим доступа: <a href="http://www.iprbookshop.ru/20053">http://www.iprbookshop.ru/20053</a> .— ЭБС «IPRbooks»	Электронный ресурс
----	---	--------------------

## Немецкий язык

### 10.1 Литература

№ п/п	Наименование	Кол-во экз.
1	Ачкасова Н.Г. Немецкий язык для бакалавров: учебник для студентов неязыковых вузов/ Ачкасова Н.Г.— Электрон. текстовые данные.— М.: ЮНИТИ-ДАНА, 2014.— 312 с.— Режим доступа: <a href="http://www.iprbookshop.ru/20980">http://www.iprbookshop.ru/20980</a> .— ЭБС «IPRbooks»	Электронный ресурс
2	Кравченко, А. П. Немецкий язык для бакалавров: учебник / А. П. Кравченко. - Ростов н/Д: Феникс, 2013. - 413 с.	25
3	Немецкий язык для технических вузов = Deutsch für technische Hochschulen : учебник для студентов вузов, обучающихся по техническим направлениям подготовки (квалификация (степень) "бакалавр"), дисциплине "Немецкий язык" / Н. В. Басова [и др.] ; под ред. Т. Ф. Гайвоненко ; Федеральный институт развития образования. - 13-е изд., перераб. и доп. - Москва : Кнорус, 2017. - 510 с. - (Бакалавриат). - Библиогр.: с. 509	40
4	Франюк Е.Е. Немецкий язык. Методическая разработка по развитию устной речи для студентов курсов I, II всех специальностей. Издание УГГУ, Екатеринбург, 2008. - 46 с.	4
5	Ломакина Н.Н. Немецкий язык для будущих инженеров: учебное пособие/ Ломакина Н.Н., Абдрашитова Н.Т.— Электрон. текстовые данные.— Оренбург: Оренбургский государственный университет, ЭБС АСВ, 2010.— 133 с.— Режим доступа: <a href="http://www.iprbookshop.ru/30064">http://www.iprbookshop.ru/30064</a> .— ЭБС «IPRbooks»	Электронный ресурс

## 11 ПЕРЕЧЕНЬ РЕСУРСОВ ИНФОРМАЦИОННО - ТЕЛЕКОММУНИКАЦИОННОЙ СЕТИ «ИНТЕРНЕТ», НЕОБХОДИМЫХ ДЛЯ ОСВОЕНИЯ ДИСЦИПЛИНЫ

### Английский язык

Вид источника	Примеры: названия источников	Примеры: Ссылки
Электронные энциклопедии и справочники	«Wikipedia» «Britannica»	<a href="http://www.wikipedia.org">http://www.wikipedia.org</a> <a href="http://www.britannika.com">http://www.britannika.com</a>
Медиа-источники	Электронные версии газет: “The Washington Post” “Daily Telegraph”	<a href="http://www.washingtonpost.com">http://www.washingtonpost.com</a> <a href="http://www.telegraph.co.uk">http://www.telegraph.co.uk</a>

### Немецкий язык

Вид источника	Примеры: названия источников	Примеры: Ссылки
Электронные энциклопедии и справочники	«Wikipedia»	<a href="http://www.wikipedia-werbung">http://www.wikipedia-werbung</a> <a href="http://www.google.com">www.google.com</a>
Официальные порталы	Официальный сайт Европейского Союза	<a href="http://www.europa.eu">http://www.europa.eu</a> – Europa – the official website of the European Union
Медиа-источники	Электронные версии газет: “Spiegel” “Welt”	<a href="http://www.spiegel.de/wirtschaft">http://www.spiegel.de/wirtschaft</a> <a href="http://www.welt.de/wirtschaft">http://www.welt.de/wirtschaft</a>

### Информационные справочные системы

ИПС «КонсультантПлюс»;

ИСС «Академик» <https://dic.academic.ru> «Словари и энциклопедии».

Современные профессиональные базы данных:

E-library: электронная научная библиотека: <https://elibrary.ru>  
Scopus: база данных рефератов и цитирования  
<https://www.scopus.com/customer/profile/display.uri>

## **12. ПЕРЕЧЕНЬ ИНФОРМАЦИОННЫХ ТЕХНОЛОГИЙ, ИСПОЛЬЗУЕМЫХ ПРИ ОСУЩЕСТВЛЕНИИ ОБРАЗОВАТЕЛЬНОГО ПРОЦЕССА ПО ДИСЦИПЛИНЕ, ВКЛЮЧАЯ ПЕРЕЧЕНЬ ПРОГРАММНОГО ОБЕСПЕЧЕНИЯ И ИНФОРМАЦИОННЫХ СПРАВОЧНЫХ СИСТЕМ**

- Microsoft Windows 8.1 Professional
- Microsoft Office Professional 2013
- Лингафонное ПО Sanako Study 1200

## **13 ОПИСАНИЕ МАТЕРИАЛЬНО-ТЕХНИЧЕСКОЙ БАЗЫ, НЕОБХОДИМОЙ ДЛЯ ОСУЩЕСТВЛЕНИЯ ОБРАЗОВАТЕЛЬНОГО ПРОЦЕССА ПО ДИСЦИПЛИНЕ**

Реализация данной учебной дисциплины (модуля) осуществляется с использованием материально-технической базы, обеспечивающей проведение всех видов учебных занятий обучающихся, предусмотренных программой учебной дисциплины (модуля), соответствующей действующим санитарным и противопожарным правилам и нормам.

## **14 ОСОБЕННОСТИ РЕАЛИЗАЦИИ УЧЕБНОЙ ДИСЦИПЛИНЫ (МОДУЛЯ) ДЛЯ ЛИЦ С ИНВАЛИДНОСТЬЮ И ОГРАНИЧЕННЫМИ ВОЗМОЖНОСТЯМИ ЗДОРОВЬЯ**

Освоение дисциплины (модуля) для обучающихся с инвалидностью и ограниченными возможностями здоровья может быть организовано с учётом особенностей их психофизического развития, индивидуальных возможностей и необходимых специальных условий их обучения.

При реализации данной дисциплины (модуля) используются различные образовательные технологии (в том числе дистанционные) с учётом их адаптации для обучающихся с инвалидностью и ограниченными возможностями здоровья в зависимости от вида и характера ограниченных возможностей здоровья обучающихся.

Образовательные технологии используются во всех основных видах учебной работы по дисциплине (модулю) (контактная работа, самостоятельная работа, индивидуальная работа), адаптируются с учётом способностей, особенностей восприятия, готовности к освоению учебного материала, имеющегося индивидуального социально-образовательного опыта обучающихся с инвалидностью и ограниченными возможностями здоровья.

При реализации дисциплины (модуля) конкретные формы и виды самостоятельной и индивидуальной работы обучающихся с инвалидностью и ограниченными возможностями здоровья устанавливаются преподавателем. Выбор форм и видов самостоятельной и индивидуальной работы обучающихся с инвалидностью и обучающихся с ограниченными возможностями здоровья осуществляется с учётом их способностей, особенностей восприятия и готовности к освоению учебного материала.

Обучающиеся из числа лиц с ограниченными возможностями здоровья и с инвалидностью при необходимости обеспечиваются печатными и (или) электронными образовательными ресурсами (учебники, учебные пособия, материалы для самостоятельной работы и т.д.) в формах, адаптированных к ограничениям их здоровья и восприятия информации:

- для лиц с нарушениями зрения:
  - в печатной форме увеличенным шрифтом;
  - в форме электронного документа;
- для лиц с нарушениями слуха:
  - в печатной форме;
  - в форме электронного документа;
- для лиц с нарушениями опорно-двигательного аппарата:
  - в печатной форме;
  - в форме электронного документа.

Данный перечень может быть конкретизирован в зависимости от контингента обучающихся.

Проведение текущего контроля успеваемости и промежуточной аттестации (конкретные формы и процедуры) для обучающихся с инвалидностью и ограниченными возможностями здоровья по дисциплине (модулю) устанавливается ФГБОУ ВО «УГГУ» самостоятельно с учётом ограничений их здоровья и доводятся до сведения обучающихся в сроки, определённые в локальных актах университета.

Процедура проведения промежуточной аттестации для обучающихся с инвалидностью и ограниченными возможностями здоровья при необходимости устанавливается с учётом индивидуальных психофизических особенностей (устно, письменно на бумаге, письменно на компьютере, в форме тестирования и т.п.). При необходимости предусматривается увеличение времени на подготовку к промежуточной аттестации, а также предоставляется дополнительное время для подготовки ответа в ходе промежуточной аттестации. При необходимости промежуточная аттестация может проводиться в несколько этапов. Возможно установление индивидуальных графиков проведения текущего контроля успеваемости и прохождения промежуточной аттестации.

Учебно-методические материалы для проведения текущего контроля успеваемости и промежуточной аттестации предоставляются в формах с учётом особенностей их психофизического развития, индивидуальных возможностей к восприятию информации.

Освоение дисциплины (модуля) и проведение процедуры оценивания результатов обучения обучающихся с инвалидностью и ограниченными возможностями здоровья предусматривает (в случае необходимости) использование специальных технических средств, необходимых им в связи с их индивидуальными особенностями. Эти средства могут быть предоставлены университетом, могут использоваться собственные технические средства.

Каждый обучающийся из числа лиц с инвалидностью и ограниченными возможностями здоровья в течение всего периода обучения при необходимости будет обеспечен индивидуальным неограниченным доступом к электронной информационно-образовательной среде УГГУ с использованием специальных технических и программных средств, содержащей электронные образовательные ресурсы, перечисленные в данной рабочей программе дисциплины (модуля) и иметь доступ к необходимому программному обеспечению, адаптированному для обучающихся инвалидов и обучающихся с ограниченными возможностями здоровья.



МИНОБРНАУКИ РОССИИ

ФГБОУ ВО «Уральский государственный горный университет»



УТВЕРЖДАЮ  
Пререгистр по учебно-методическому  
комплексу \_\_\_\_\_ С.А. Упоров

## РАБОЧАЯ ПРОГРАММА ДИСЦИПЛИНЫ

# Б1.О.04 БЕЗОПАСНОСТЬ ЖИЗНЕДЕЯТЕЛЬНОСТИ

Направление подготовки  
**20.03.01 Техносферная безопасность**

Направленность (профиль)  
**Безопасность технологических процессов и производств**

год набора: 2022

Одобрены на заседании кафедры

Безопасности горного производства

(название кафедры)

Зав. кафедрой

(подпись)

Елохин В.А.

(Фамилия И.О.)

Протокол № 1 от 14.09.2021

(Дата)

Рассмотрены методической комиссией

Горно-технологического факультета

(название факультета)

Председатель

(подпись)

Колчина Н.В.

(Фамилия И.О.)

Протокол № 2 от 08.10.2021

(Дата)

Екатеринбург

Автор: Гребенкин С.М., ст. преподаватель

## Аннотация рабочей программы дисциплины **Безопасность жизнедеятельности**

**Трудоемкость дисциплины:** 3 з.е. 108 часов.

**Форма промежуточной аттестации** – зачет.

**Цель дисциплины:** формирование базиса знаний о безопасном взаимодействии человека со средой обитания (производственной, бытовой, городской, природной) и вопросы защиты от негативных факторов чрезвычайных ситуаций (ЧС). Изучением дисциплины достигается формирование у специалистов представления о неразрывном единстве эффективной профессиональной деятельности с требованиями безопасности и защищенности человека. Реализация этих требований гарантирует сохранение работоспособности и здоровья человека, готовит его к действиям в экстремальных условиях.

**Компетенции, формируемые в процессе изучения дисциплины:**

*универсальные*

- способен создавать и поддерживать в повседневной жизни и в профессиональной деятельности безопасные условия жизнедеятельности для сохранения природной среды, обеспечения устойчивого развития общества, в том числе при угрозе и возникновении чрезвычайных ситуаций и военных конфликтов (УК-8).

**Результат изучения дисциплины:**

*Знать:*

- теоретические основы безопасности жизнедеятельности;
- основы физиологии человека и рациональные условия деятельности;
- анатомо-физиологические последствия воздействия на человека травмирующих, вредных и поражающих факторов;
- идентификацию травмирующих, вредных и поражающих факторов чрезвычайных ситуаций;
- средства и методы повышения безопасности, и устойчивости технических средств и технологических процессов;
- методы исследования устойчивости и функционирования производственных объектов и технических систем в чрезвычайных ситуациях;
- методы прогнозирования чрезвычайных ситуаций и разработки моделей их последствий.

*Уметь:*

- идентифицировать основные опасности среды обитания человека, оценивать риск их реализации;
- пользоваться средствами индивидуальной и коллективной защиты при выполнении работ;
- разрабатывать мероприятия по повышению безопасности производственной деятельности;
- планировать мероприятия по защите производственного персонала и населения в чрезвычайных ситуациях и при необходимости принимать участие в проведении спасательных и других неотложных работ при ликвидации последствий чрезвычайных ситуаций;
- работать с приборами и оборудованием.

*Владеть:*

- методиками проведения контроля параметров условий среды, на их соответствие нормативным требованиям;
- приемами оказания первой медицинской помощи пострадавшим, в условиях чрезвычайных ситуаций;
- законодательными и правовыми актами в области безопасности труда и охраны окружающей среды, требованиями безопасности технических регламентов.

## 1 ЦЕЛИ ОСВОЕНИЯ ДИСЦИПЛИНЫ

Целью освоения учебной дисциплины «Безопасность жизнедеятельности» является формирование базиса знаний о безопасном взаимодействии человека со средой обитания (производственной, бытовой, городской, природной) и вопросы защиты от негативных факторов чрезвычайных ситуаций (ЧС). Изучением дисциплины достигается формирование у специалистов представления о неразрывном единстве эффективной профессиональной деятельности с требованиями безопасности и защищенности человека. Реализация этих требований гарантирует сохранение работоспособности и здоровья человека, готовит его к действиям в экстремальных условиях.

Для достижения указанной цели необходимо:

- формирование у студентов понимания необходимости совершенствования и повышения эффективности безопасности деятельности человека;
- овладение студентами теоретическими знаниями, необходимыми для создания комфортного состояния среды обитания; идентификации опасностей, разработки и реализации мер защиты человека и среды обитания от негативных воздействий; приемами оказания первой медицинской помощи;
- ознакомление обучаемых с фактическим состоянием травматизма, профессиональными заболеваниями в нашей стране и мире в целом;
- ознакомление обучаемых с основными причинами и причинителями смертности в отдельных областях, средах пребывания человека, видах деятельности;
- обучение студентов ориентироваться в основных методах и системах обеспечения безопасности;
- развитие у обучаемых способности самостоятельного принятия решения по защите производственного персонала и населения от возможных последствий аварий, катастроф стихийных бедствий.

## 2 ПЕРЕЧЕНЬ ПЛАНИРУЕМЫХ РЕЗУЛЬТАТОВ ОБУЧЕНИЯ ПО ДИСЦИПЛИНЕ

Результаты освоения дисциплины «Безопасность жизнедеятельности» и формируемые у обучающихся компетенции определены в таблице 2.1

Таблица 2.1 Формируемые компетенции и результаты обучения

Код и наименование компетенции	Результаты обучения		Код и наименование индикатора достижения компетенции
1	2		3
УК-8: способен создавать и поддерживать в повседневной жизни и в профессиональной деятельности безопасные условия жизнедеятельности для сохранения природной среды, обеспечения устойчи-	знать	теоретические основы безопасности жизнедеятельности; основы физиологии человека и рациональные условия деятельности; анатомо-физиологические последствия воздействия на человека травмирующих, вредных и поражающих факторов;	УК-8.1. Выявляет возможные угрозы для жизни и здоровья в повседневной и профессиональной деятельности. УК-8.3 Демонстрирует приемы оказания первой помощи.
	уметь	идентифицировать основные опасности среды обитания человека, оценивать риск их реализации; пользоваться средствами индивидуальной и коллективной защиты при выполнении работ; работать с прибо-	



<p>чивого развития общества, в том числе при угрозе и возникновении чрезвычайных ситуаций и военных конфликтов</p>		рами и оборудованием	<p>УК-8.2 Понимает, как создавать и поддерживать безопасные условия жизнедеятельности, в том числе при возникновении чрезвычайных ситуаций и военных конфликтов.</p>
	владеть	методиками проведения контроля параметров условий среды, на их соответствие нормативным требованиям; навыками использования средств защиты; законодательными и правовыми актами в области безопасности труда и охраны окружающей среды, требованиями безопасности технических регламентов; приемами оказания первой медицинской помощи пострадавшим, в условиях чрезвычайных ситуаций	
	знать	идентификацию травмирующих, вредных и поражающих факторов чрезвычайных ситуаций; средства и методы повышения безопасности, и устойчивости технических средств и технологических процессов; методы исследования устойчивости и функционирования производственных объектов и технических систем в чрезвычайных ситуациях; методы прогнозирования чрезвычайных ситуаций и разработки моделей их последствий	
	уметь	планировать мероприятия по защите производственного персонала и населения в чрезвычайных ситуациях и при необходимости принимать участие в проведении спасательных и других неотложных работ при ликвидации последствий чрезвычайных ситуаций; разрабатывать мероприятия по повышению безопасности производственной деятельности	
	владеть	законодательными и правовыми актами в области безопасности труда и охраны окружающей среды, требованиями безопасности технических регламентов	

### 3 МЕСТО ДИСЦИПЛИНЫ В СТРУКТУРЕ ОБРАЗОВАТЕЛЬНОЙ ПРОГРАММЫ

Дисциплина «Безопасность жизнедеятельности» является дисциплиной обязательной части Блока 1 «Дисциплины (модули)» учебного плана по направлению подготовки 20.03.01 «Техносферная безопасность».

**4 ОБЪЕМ ДИСЦИПЛИНЫ В ЗАЧЕТНЫХ ЕДИНИЦАХ  
С УКАЗАНИЕМ КОЛИЧЕСТВА АКАДЕМИЧЕСКИХ ЧАСОВ, ВЫДЕЛЕННЫХ НА  
КОНТАКТНУЮ РАБОТУ ОБУЧАЮЩИХСЯ С ПРЕПОДАВАТЕЛЕМ (ПО ВИДАМ  
УЧЕБНЫХ ЗАНЯТИЙ) И НА САМОСТОЯТЕЛЬНУЮ РАБОТУ**

кол-во з.е.	Трудоемкость дисциплины							контрольные, расчетно- графические работы, ре- фераты	курсовые работы (проекты)
	часы								
	общая	лекции	практ. зан.	лабор.	СР	зачет	экз.		
<i>очная форма обучения</i>									
3	108	16	16	-	67	9	-	-	-
<i>заочная форма обучения</i>									
3	108	6	4	-	94	4	-	-	-

**5 СОДЕРЖАНИЕ ДИСЦИПЛИНЫ, СТРУКТУРИРОВАННОЕ ПО ТЕМАМ  
(РАЗДЕЛАМ) С УКАЗАНИЕМ ОТВЕДЕННОГО НА НИХ КОЛИЧЕСТВА  
АКАДЕМИЧЕСКИХ ЧАСОВ И ВИДОВ УЧЕБНЫХ ЗАНЯТИЙ**

**5.1 Тематический план изучения дисциплины**

Для студентов очной формы обучения:

№	Тема	Контактная работа обучающихся с преподавателем			Практиче- ская подготовка	Самостоя- тельная рабо- та
		лекции	практич. занятия/ др. формы	лаборат. работы		
1.	Человек и среда обитания	2	2	-	-	7
2.	Основы теории безопасности	2	2	-	-	10
3.	Комфортные условия жизнедеятельности	2	2	-	-	10
4.	Техногенные опасности и защита от них	2	2	-	-	10
5.	Антропогенные опасности и защита от них	2	2	-	-	10
6.	Управление безопасностью труда	2	2	-	-	10
7.	Защита населения и территорий от опасностей в чрезвычайных ситуациях.	4	4	-	-	10
8.	Подготовка к зачету	-	-	-	-	9
	<b>ИТОГО</b>	<b>16</b>	<b>16</b>			<b>108</b>

Для студентов заочной формы обучения:

№ п/п	Тема, раздел	Контактная работа обучающихся с преподавателем			Практиче- ская под- готовка	Самостоя- тельная рабо- та
		лекции	практич. занятия/ др. формы	лаборат. занят.		
1	Человек и среда обитания	0,5	0,5	-	-	16
2	Основы теории безопасности	1	0,5	-	-	15
3	Комфортные условия жизнедеятельности	1	0,5	-	-	10

4	Техногенные опасности и защита от них	1	0,5	-	-	10
5	Антропогенные опасности и защита от них	0,5	0,5	-	-	11
6	Управление безопасностью труда	1	0,5	-	-	11
7	Защита населения и территорий от опасностей в чрезвычайных ситуациях	1	1	-	-	23
8	Подготовка к зачету				-	4
	<b>ИТОГО</b>	<b>6</b>	<b>4</b>			<b>108</b>

## 5.2 Содержание учебной дисциплины

### Тема 1: Человек и среда обитания

Взаимодействие человека со средой обитания. Эволюция среды обитания, переход от биосферы к техносфере. Бытовая и производственная среда. Воздействие негативных факторов на человека и среду обитания.

### Тема 2: Основы теории безопасности

Безопасность. Причины возникновения негативных факторов. Системный анализ безопасности.

### Тема 3: Комфортные условия жизнедеятельности

Гигиеническое нормирование параметров микроклимата производственных, непромышленных помещений. Влияние микроклимата на производительность труда и состояние здоровья, профессиональные заболевания.

### Тема 4: Техногенные опасности и защита от них

Идентификация травмирующих и вредных факторов, опасные зоны. Методы и средства повышения безопасности технологических систем и технологических процессов. Анализ опасностей технических систем.

### Тема 5: Антропогенные опасности и защита от них

Человеческий фактор в обеспечении безопасности в системе «человек-машина». Профессиональные обязанности и обучение операторов технических систем и ИТР по БЖД.

### Тема 6: Управление безопасностью труда

Охрана труда как система. Принципы защиты человека в процессе труда: технические, организационные и управленческие. Меры безопасности основных технологических процессов и оборудования горного производства. Основные причины и источники аварий на горных предприятиях. Расследование и учет несчастных случаев на производстве. Оказание первой помощи. Методы анализа травматизма: технические, статистические, вероятностные.

### Тема 7: Защита населения и территорий от опасностей в чрезвычайных ситуациях

Чрезвычайные ситуации мирного и военного времени. Прогнозирование и оценка обстановки при чрезвычайных ситуациях. Устойчивость функционирования объектов экономики. Защита населения в чрезвычайных ситуациях. Оказание первой помощи. Ликвидация последствий чрезвычайных ситуаций.

## 6 ОБРАЗОВАТЕЛЬНЫЕ ТЕХНОЛОГИИ

Освоение дисциплины предусматривает репродуктивные (информационные лекции, опросы, работа с книгой и т.д.); активные (доклады, работа с информационными ресурсами, решение задач, кейсов и проч.); интерактивные (бизнес-кейсы, групповые дискуссии, тренинги, анализ ситуаций, деловые и ролевые игры, круглые столы, иные) технологии обучения.

## 7 ПЕРЕЧЕНЬ УЧЕБНО-МЕТОДИЧЕСКОГО ОБЕСПЕЧЕНИЯ ДЛЯ САМОСТОЯТЕЛЬНОЙ РАБОТЫ ОБУЧАЮЩИХСЯ ПО ДИСЦИПЛИНЕ

Для организации самостоятельной работы обучающихся по изучению дисциплины «Безопасность жизнедеятельности» кафедрой подготовлены *Методические указания по организации самостоятельной работы и задания для обучающихся направления подготовки 20.03.01 Техносферная безопасность.*

Для выполнения практических работ обучающимися кафедрой подготовлено *Учебно-методическое пособие по выполнению практических работ для студентов направления подготовки 20.03.01 Техносферная безопасность.* Форма контроля самостоятельной работы студентов – проверка практических работ, зачет.

## 8 ОЦЕНОЧНЫЕ МАТЕРИАЛЫ ДЛЯ ПРОВЕДЕНИЯ ТЕКУЩЕГО КОНТРОЛЯ И ПРОМЕЖУТОЧНОЙ АТТЕСТАЦИИ ОБУЧАЮЩИХСЯ ПО ДИСЦИПЛИНЕ

Оценка результатов обучения осуществляется в ходе текущего контроля успеваемости и промежуточной аттестации.

*Текущий контроль* знаний, умений, владений как результат формирования компетенций осуществляется в ходе аудиторных занятий, проводимых по расписанию.

*Формы и методы текущего контроля:* экспертное наблюдение и оценка результата деятельности обучающегося на учебных занятиях, экспертная оценка выполненных самостоятельных работ, оценка результатов оценочных мероприятий.

Оценочные средства: опрос, защита практической работы.

№ п/п	Тема	Конкретизированные результаты обучения	Оценочные средства
1	Человек и среда обитания	<i>Знать:</i> теоретические основы безопасности жизнедеятельности в системе «человек-среда обитания <i>Уметь:</i> применять гигиенические нормативы для оценки степени воздействия негативных факторов окружающей среды на человека <i>Владеть:</i> навыками разработки систем по обеспечению безопасности производственной деятельности на горных предприятиях	опрос, защита практической работы
2	Основы теории безопасности	<i>Знать:</i> опасные и вредные факторы горного производства <i>Уметь:</i> использовать средства контроля безопасности жизнедеятельности <i>Владеть:</i> навыками разработки систем по обеспечению безопасности и охраны труда на горных предприятиях	опрос, защита практической работы
3	Комфортные условия жизнедеятельности	<i>Знать:</i> опасные и вредные факторы горного производства <i>Уметь:</i> применять гигиенические нормативы для оценки степени воздействия негативных факторов окружающей среды на человека <i>Владеть:</i> навыками проведения контроля, параметров условий окружающей среды на их соответствие нормативным требованиям	опрос, защита практической работы
4	Техногенные опасности и защита от них	<i>Знать:</i> идентификацию травмирующих, вредных и поражающих факторов горного производства <i>Уметь:</i> планировать и осуществлять мероприятия по повышению устойчивости производственных систем и объектов <i>Владеть:</i> навыками разработки систем по обеспечению безопасности и охраны труда на горных предприятиях	опрос, защита практической работы

5	Антропогенные опасности и защита от них	<i>Знать:</i> о фактическом состоянии с травматизмом, профессиональными заболеваниями в нашей стране и мире в целом; об основных причинах и причинителях смертности на горных предприятиях <i>Уметь:</i> планировать и осуществлять мероприятия для обеспечения профилактических мер по сокращению производственного травматизма и профессиональных заболеваний <i>Владеть:</i> навыками разработки систем по обеспечению безопасности и охраны труда на горных предприятиях	опрос, защита практической работы
6	Управление безопасностью труда	<i>Знать:</i> приемы оказания первой помощи; методы и средства защиты в чрезвычайных ситуациях <i>Уметь:</i> использовать средства контроля безопасности жизнедеятельности <i>Владеть:</i> навыками использования средств защиты в условиях чрезвычайных ситуаций	опрос, защита практической работы
7	Защита населения и территорий от опасностей в чрезвычайных ситуациях.	<i>Знать:</i> приемы оказания первой помощи; методы и средства защиты в чрезвычайных ситуациях <i>Уметь:</i> планировать мероприятия по защите производственного персонала и населения в чрезвычайных ситуациях и при необходимости принимать участие в проведении спасательных и других неотложных работ при ликвидации последствий чрезвычайных ситуаций <i>Владеть:</i> навыками использования средств защиты в условиях чрезвычайных ситуаций	опрос, защита практической работы

*Промежуточная аттестация* по итогам освоения дисциплины (модуля) проводится в форме *зачета*.

Для осуществления текущего контроля знаний, умений, владений и промежуточной аттестации обучающихся используется комплект оценочных средств по дисциплине.

При реализации дисциплины используется балльно-рейтинговая система оценки учебной деятельности в соответствии с Положением о балльно-рейтинговой системе оценки учебной деятельности (учебном рейтинге) обучающихся в ФГБОУ ВО «Уральский государственный горный университет» (СМК ОД.Пл.04-06.222-2021).

Распределение баллов в рамках текущего рейтинга и рейтинга промежуточной аттестации по учебной дисциплине представлены в комплекте оценочных средств по дисциплине.

Полученные значения учебного рейтинга обучающихся в баллах переводятся в оценки, выставляемые по следующей шкале:

Количество баллов	Отметка о зачёте
80-100	Зачтено
65-79	
50-64	
0-49	Не зачтено

## 9 МЕТОДИЧЕСКИЕ УКАЗАНИЯ ДЛЯ ОБУЧАЮЩИХСЯ ПО ОСВОЕНИЮ ДИСЦИПЛИНЫ

Алгоритм работы студентов для качественного усвоения дисциплины включает в себя следующие действия:

1. Изучение рабочей программы дисциплины, что позволит правильно ориентироваться в системе требований, предъявляемых к студенту со стороны преподавателя.
2. Посещение и конспектирование лекций.
3. Обязательная подготовка к практическим занятиям.
4. Изучение основной и дополнительной литературы, нормативных правовых актов, интернет-источников.
5. Выполнение всех видов самостоятельной работы.

## **10 ПЕРЕЧЕНЬ ОСНОВНОЙ И ДОПОЛНИТЕЛЬНОЙ УЧЕБНОЙ ЛИТЕРАТУРЫ, НЕОБХОДИМОЙ ДЛЯ ОСВОЕНИЯ ДИСЦИПЛИНЫ**

### **10.1 Литература**

№ п/п	Наименование	Кол-во экз.
1	Безопасность жизнедеятельности [Текст]: учебное пособие / В. В. Токмаков, Ю. Ф. Килин, А. М. Кузнецов; Министерство образования и науки Российской Федерации, Уральский государственный горный университет. - 4-е изд., испр. и доп. - Екатеринбург: УГГУ, 2018. - 272 с.	200
2	Безопасность жизнедеятельности: учебное пособие / В. А. Подюков, В. В. Токмаков, В. М. Куликов; под ред. В. В. Токмакова; Уральский государственный горный университет. - 3-е изд., испр. и доп. - Екатеринбург: УГГУ, 2007. - 314 с.	194
3	Методическое пособие по ГО, ЧС и ОБЖ [Электронный ресурс]: учебное пособие. Диск № 4. Первая помощь на производстве; Между жизнью и смертью; Кровотечения; Ожоги; Переломы; Десмургия. - Санкт-Петербург : Бюро охраны труда "Ботик"	Эл. ресурс
4	Безопасность жизнедеятельности [Электронный ресурс]: учебник для бакалавров/ В.О. Евсеев [и др.].— Электрон. текстовые данные.— М.: Дашков и К, 2017.— 453 с.— Режим доступа: <a href="http://www.iprbookshop.ru/60384">http://www.iprbookshop.ru/60384</a>	Эл. ресурс
5	Хван Т.А. Безопасность жизнедеятельности. Краткий курс. За три дня до экзамена [Электронный ресурс]/ Хван Т.А.— Электрон. текстовые данные.— Ростов-на-Дону: Феникс, 2015.— 222 с.— Режим доступа: <a href="http://www.iprbookshop.ru/59338">http://www.iprbookshop.ru/59338</a>	Эл. ресурс
6	Безопасность жизнедеятельности [Электронный ресурс]: учебник для бакалавров/ Э.А. Арустамов [и др.].— Электрон. текстовые данные.— М.: Дашков и К, 2015.— 448 с.— Режим доступа: <a href="http://www.iprbookshop.ru/35268">http://www.iprbookshop.ru/35268</a>	Эл. ресурс
7	Безопасность жизнедеятельности [Электронный ресурс]: учебное пособие/ Г.В. Тягунов [и др.].— Электрон. текстовые данные.— Екатеринбург: Уральский федеральный университет, ЭБС АСВ, 2016.— 236 с.— Режим доступа: <a href="http://www.iprbookshop.ru/68224">http://www.iprbookshop.ru/68224</a> . Безопасность жизнедеятельности [Электронный ресурс]: учебное пособие/ Г.В. Тягунов [и др.].— Электрон. текстовые данные.— Екатеринбург: Уральский федеральный университет, ЭБС АСВ, 2016.— 236 с.— Режим доступа: <a href="http://www.iprbookshop.ru/68224">http://www.iprbookshop.ru/68224</a> .	Эл. ресурс
8	Рысин Ю.С. Безопасность жизнедеятельности [Электронный ресурс]: учебное пособие/ Рысин Ю.С., Сланов А.К.— Электрон. текстовые данные.— М.: Московский технический университет связи и информатики, 2016.— 67 с.— Режим доступа: <a href="http://www.iprbookshop.ru/61468">http://www.iprbookshop.ru/61468</a>	Эл. ресурс

### **10.2 Нормативные правовые акты**

1. О возмещении трудящимся при несчастных случаях на производстве [Электронный ресурс]: Конвенция № 17 1925. - Режим доступа: ИПС «КонсультантПлюс»

2. О пособиях в случаях производственного травматизма [Электронный ресурс]: Конвенция № 121 1964. - Режим доступа: ИПС «КонсультантПлюс»
3. О прожиточном минимуме в РФ [Электронный ресурс]: федеральный закон от 24 окт. 1997 г. № 134-ФЗ (с доп. и изм.). - Режим доступа: ИПС «КонсультантПлюс».
4. О противодействии терроризму [Электронный ресурс]: федеральный закон от 06 марта 2006 г. № 35-ФЗ (с доп. и изм.). - Режим доступа: ИПС «КонсультантПлюс».
5. О социальной защите инвалидов в РФ [Электронный ресурс]: федеральный закон от 24 нояб. 1995 г. № 181-ФЗ (с доп. и изм.). - Режим доступа: ИПС «КонсультантПлюс».
6. Трудовой кодекс РФ [Электронный ресурс]: Федеральный закон от 30.12.2001 № 197-ФЗ (с доп. и изм.). - Режим доступа: ИПС «КонсультантПлюс».

## **11 ПЕРЕЧЕНЬ РЕСУРСОВ ИНФОРМАЦИОННО - ТЕЛЕКОММУНИКАЦИОННОЙ СЕТИ «ИНТЕРНЕТ», НЕОБХОДИМЫХ ДЛЯ ОСВОЕНИЯ ДИСЦИПЛИНЫ**

Министерство здравоохранения Российской Федерации – <http://www.minzdravrf.ru>  
Министерство труда и социальной защиты Российской Федерации: <http://www.rosmintrud.ru>  
Международная организация труда (МОТ) – <http://www.ilo.org>  
Федеральный Фонд обязательного медицинского страхования: <http://www.ffoms.ru>  
Фонд социального страхования Российской Федерации: <http://www.fss.ru>

## **12. ПЕРЕЧЕНЬ ИНФОРМАЦИОННЫХ ТЕХНОЛОГИЙ, ИСПОЛЬЗУЕМЫХ ПРИ ОСУЩЕСТВЛЕНИИ ОБРАЗОВАТЕЛЬНОГО ПРОЦЕССА ПО ДИСЦИПЛИНЕ, ВКЛЮЧАЯ ПЕРЕЧЕНЬ ПРОГРАММНОГО ОБЕСПЕЧЕНИЯ И ИНФОРМАЦИОННЫХ СПРАВОЧНЫХ СИСТЕМ**

1. Microsoft Office Standard 2015
2. Microsoft Office Professional 2015
3. Microsoft Windows 8.1 Professional

Информационные справочные системы  
ИПС «КонсультантПлюс»  
ИПС «Гарант».

Базы данных  
Scopus: база данных рефератов и цитирования  
<https://www.scopus.com/customer/profile/display.uri>  
E-library: электронная научная библиотека: <https://elibrary.ru>

## **13 ОПИСАНИЕ МАТЕРИАЛЬНО-ТЕХНИЧЕСКОЙ БАЗЫ, НЕОБХОДИМОЙ ДЛЯ ОСУЩЕСТВЛЕНИЯ ОБРАЗОВАТЕЛЬНОГО ПРОЦЕССА ПО ДИСЦИПЛИНЕ**

Реализация данной учебной дисциплины осуществляется с использованием материально-технической базы, обеспечивающей проведение всех видов учебных занятий обучающихся, предусмотренных программой учебной дисциплины, соответствующей действующим санитарным и противопожарным правилам и нормам, включающей:

- помещения, представляющие собой:
- учебные аудитории для проведения занятий лекционного типа;
  - учебные аудитории для проведения занятий семинарского типа;
  - лаборатория промышленной вентиляции, учебная аудитория средств индивидуальной защиты, учебная аудитория горноспасательного дела;
  - учебные аудитории для групповых и индивидуальных консультаций;

- учебные аудитории для текущего контроля и промежуточной аттестации;
- аудитории для самостоятельной работы;
- помещения для хранения и профилактического обслуживания учебного оборудования.

#### **14 ОСОБЕННОСТИ РЕАЛИЗАЦИИ УЧЕБНОЙ ДИСЦИПЛИНЫ (МОДУЛЯ) ДЛЯ ЛИЦ С ИНВАЛИДНОСТЬЮ И ОГРАНИЧЕННЫМИ ВОЗМОЖНОСТЯМИ ЗДОРОВЬЯ**

Освоение дисциплины (модуля) для обучающихся с инвалидностью и ограниченными возможностями здоровья может быть организовано с учётом особенностей их психофизического развития, индивидуальных возможностей и необходимых специальных условий их обучения.

При реализации данной дисциплины (модуля) используются различные образовательные технологии (в том числе дистанционные) с учётом их адаптации для обучающихся с инвалидностью и ограниченными возможностями здоровья в зависимости от вида и характера ограниченных возможностей здоровья обучающихся.

Образовательные технологии используются во всех основных видах учебной работы по дисциплине (модулю) (контактная работа, самостоятельная работа, индивидуальная работа), адаптируются с учётом способностей, особенностей восприятия, готовности к освоению учебного материала, имеющегося индивидуального социально-образовательного опыта обучающихся с инвалидностью и ограниченными возможностями здоровья.

При реализации дисциплины (модуля) конкретные формы и виды самостоятельной и индивидуальной работы обучающихся с инвалидностью и ограниченными возможностями здоровья устанавливаются преподавателем. Выбор форм и видов самостоятельной и индивидуальной работы обучающихся с инвалидностью и обучающихся с ограниченными возможностями здоровья осуществляется с учётом их способностей, особенностей восприятия и готовности к освоению учебного материала.

Обучающиеся из числа лиц с ограниченными возможностями здоровья и с инвалидностью при необходимости обеспечиваются печатными и (или) электронными образовательными ресурсами (учебники, учебные пособия, материалы для самостоятельной работы и т.д.) в формах, адаптированных к ограничениям их здоровья и восприятия информации:

для лиц с нарушениями зрения:

- в печатной форме увеличенным шрифтом;
- в форме электронного документа;

для лиц с нарушениями слуха:

- в печатной форме;
- в форме электронного документа;

для лиц с нарушениями опорно-двигательного аппарата:

- в печатной форме;
- в форме электронного документа.

Данный перечень может быть конкретизирован в зависимости от контингента обучающихся.

Проведение текущего контроля успеваемости и промежуточной аттестации (конкретные формы и процедуры) для обучающихся с инвалидностью и ограниченными возможностями здоровья по дисциплине (модулю) устанавливается ФГБОУ ВО «УГГУ» самостоятельно с учётом ограничений их здоровья и доводятся до сведения обучающихся в сроки, определённые в локальных актах университета.

Процедура проведения промежуточной аттестации для обучающихся с инвалидностью и ограниченными возможностями здоровья при необходимости



устанавливается с учётом индивидуальных психофизических особенностей (устно, письменно на бумаге, письменно на компьютере, в форме тестирования и т.п.). При необходимости предусматривается увеличение времени на подготовку к промежуточной аттестации, а также предоставляется дополнительное время для подготовки ответа в ходе промежуточной аттестации. При необходимости промежуточная аттестация может проводиться в несколько этапов. Возможно установление индивидуальных графиков проведения текущего контроля успеваемости и прохождения промежуточной аттестации.

Учебно-методические материалы для проведения текущего контроля успеваемости и промежуточной аттестации предоставляются в формах с учётом особенностей их психофизического развития, индивидуальных возможностей к восприятию информации.

Освоение дисциплины (модуля) и проведение процедуры оценивания результатов обучения обучающихся с инвалидностью и ограниченными возможностями здоровья предусматривает (в случае необходимости) использование специальных технических средств, необходимых им в связи с их индивидуальными особенностями. Эти средства могут быть предоставлены университетом, могут использоваться собственные технические средства.

Каждый обучающийся из числа лиц с инвалидностью и ограниченными возможностями здоровья в течение всего периода обучения при необходимости будет обеспечен индивидуальным неограниченным доступом к электронной информационно-образовательной среде УГГУ с использованием специальных технических и программных средств, содержащей электронные образовательные ресурсы, перечисленные в данной рабочей программе дисциплины (модуля) и иметь доступ к необходимому программному обеспечению, адаптированному для обучающихся инвалидов и обучающихся с ограниченными возможностями здоровья.

МИНОБРНАУКИ РОССИИ

ФГБОУ ВО «Уральский государственный горный университет»



УТВЕРЖДАЮ

Проректор по учебно-методическому комплексу С.А. Упоров

## РАБОЧАЯ ПРОГРАММА ДИСЦИПЛИНЫ

### Б1.О.09 МАТЕМАТИКА

Направление подготовки

**20.03.01 Техносферная безопасность**

Направленность (профиль)

**Безопасность технологических процессов и производств**

год набора: 2022

Одобрена на заседании кафедры

Математики

(название кафедры)

Зав. кафедрой

  
(подпись)

Сурнев В.Б.

(Фамилия И.О.)

Протокол № 1 от 27.09.2021

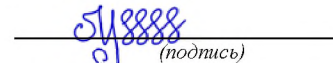
(Дата)

Рассмотрена методической комиссией

Горно-технологического факультета

(название факультета)

Председатель

  
(подпись)

Колчина Н.В.

(Фамилия И.О.)

Протокол № 2 от 08.10.2021

(Дата)

Екатеринбург

Автор: Пяткова В.Б., старший преподаватель

**Рабочая программа дисциплины согласована с выпускающей кафедрой  
Безопасности горного производства.**

Заведующий кафедрой



В.А. Елохин

## Аннотация рабочей программы дисциплины Математика

**Трудоемкость дисциплины:** 8 з. е., 288 часов.

**Форма промежуточной аттестации:** зачет, экзамен.

**Цель дисциплины:** формирование представлений о математике, как универсальном языке науки, средстве моделирования явлений и процессов; развитие логического мышления и алгоритмической культуры, необходимых для будущей профессиональной деятельности; овладение математическими знаниями и умениями, необходимыми в повседневной жизни, для изучения смежных естественнонаучных дисциплин на базовом уровне и дисциплин профессионального цикла; формирование умений и навыков, необходимых при практическом применении математических идей и методов для анализа и моделирования сложных систем, процессов, явлений, для поиска оптимальных решений и выбора наилучших способов их реализации; воспитание средствами математики культуры личности, понимания значимости математики для научно-технического прогресса, отношения к математике как к части общечеловеческой культуры.

**Компетенции, формируемые в процессе изучения дисциплины:**

*общепрофессиональные*

- способен учитывать современные тенденции развития техники и технологий в области техносферной безопасности, измерительной и вычислительной техники, информационных технологий при решении типовых задач в области профессиональной деятельности, связанной с защитой окружающей среды и обеспечением безопасности человека (ОПК-1).

**Результат изучения дисциплины:**

*Знать:*

- определение, свойства матриц и действия над матрицами;
- определение и свойства определителей;
- методы решения систем линейных алгебраических уравнений;
- основные определения и понятия векторной алгебры и их свойства;
- уравнения линий на плоскости, прямой и поверхностей в пространстве;
- числовые множества и действия с ними;
- типы элементарных функций и их свойства;
- понятия предела числовой последовательности и функции, основные теоремы о пределах;
- определения непрерывности функции в точке и на отрезке, теоремы о непрерывных функциях, виды точек разрыва;
- понятие производной и дифференциала и их свойства; таблицу производных основных элементарных функций;
- основные теоремы о дифференцируемых функциях и их приложения к нахождению пределов и к исследованию функций;
- общую схему исследования функций и построения графиков;
- понятие первообразной и неопределенного интеграла и их свойства; таблицу первообразных основных функций;
- основные методы интегрирования;
- понятие определенного интеграла, его свойства, нахождение через неопределенный интеграл;
- особенности нахождения несобственных интегралов;
- геометрические и технические приложения интегралов;
- понятие и типы дифференциальных уравнений первого и второго порядка, методы их решения;
- понятие функции нескольких переменных и ее свойства;
- понятия частных производных, производных по направлению, градиента и способы их нахождения;

- понятие и способы нахождения экстремумов функций нескольких переменных;
- понятие двойного интеграла, его свойства и вычисление в различных системах координат;
- понятие криволинейного интеграла 2 рода, его свойства и вычисление;
- связь двойных и криволинейных интегралов; теорему о независимости криволинейного интеграла второго рода от пути интегрирования;
- геометрические и технические приложения кратных и криволинейных интегралов;
- понятие числового ряда, его сходимости и суммы; свойства сходящихся рядов, признаки сходимости числовых рядов различных типов;
- понятие функционального ряда, его области сходимости;
- понятие, свойства и приложения степенных рядов;
- понятие случайного события и его вероятности;
- основные формулы комбинаторики;
- основные формулы теории вероятностей;
- понятие дискретной и непрерывной случайной величины; методы работы с ними;
- основные типы распределений случайных величин и их числовые характеристики;
- основные понятия математической статистики.

*Уметь:*

- производить различные действия с матрицами; упрощать и находить определители;
- применять векторы для решения практических задач;
- решать системы линейных алгебраических уравнений;
- строить прямую и кривые второго порядка на плоскости, плоскость и поверхности второго порядка;
- находить области определения функций;
- вычислять пределы числовых последовательностей и функций;
- исследовать функции на непрерывность;
- вычислять производные и дифференциалы различных функций;
- находить пределы по правилу Лопиталья;
- решать технические задачи на нахождение экстремальных значений функции;
- проводить полное исследование и строить графики функций;
- находить неопределенные, определенные и несобственные интегралы от различных функций;
- вычислять геометрические и технические величины с помощью интегралов;
- составлять дифференциальные уравнения по геометрическим и техническим задачам;
- решать задачу Коши для различных типов дифференциальных уравнений первого и второго порядка;
- строить области определения функций нескольких переменных;
- находить производные и дифференциалы функций нескольких переменных, производные от неявных функций, производные по направлению и градиенты;
- составлять уравнения касательной плоскости и нормали к произвольной поверхности;
- исследовать функции нескольких переменных на экстремум;
- находить двойные и криволинейные интегралы в разных системах координат;
- вычислять геометрические и технические величины с помощью кратных и криволинейных интегралов;
- исследовать числовые ряды на сходимость;
- находить области сходимости степенных рядов;
- раскладывать функции в ряды Тейлора-Маклорена;

- находить вероятности элементарных и составных событий;
- производить обработку и находить основные характеристики случайных величин;
- работать со статистическими выборками и гипотезами.

*Владеть:*

- методами алгебры матриц;
- методами векторного анализа;
- различными методами решения систем линейных алгебраических уравнений;
- навыками построения и анализа геометрических объектов на плоскости и в пространстве; - навыками построения графиков путем преобразования графиков основных элементарных функций;
- навыками нахождения пределов функций;
- навыками исследования точек разрыва функций;
- навыками использования дифференциального исчисления функции одной переменной для решения практических задач;
- навыками исследования дифференцируемых функций одной переменной;
- навыками нахождения интегралов от функций одной переменной;
- навыками использования интегрального исчисления функций одной переменной для решения практических задач;
- навыками составления и решения различных типов дифференциальных уравнений первого и второго порядка и соответствующих им задач Коши;
- навыками исследования дифференцируемых функций нескольких переменных;
- навыками использования дифференциального исчисления функций нескольких переменных для решения прикладных задач по оптимизации;
- навыками нахождения кратных и криволинейных интегралов по различным областям (кривым);
- навыками использования интегрального исчисления функций нескольких переменных для решения практических задач;
- навыками исследования числовых и функциональных рядов;
- навыками разложения различных функций в степенные ряды;
- навыками применения современного инструмента теории вероятностей и математической статистики для решения практических задач.

## 1 ЦЕЛИ ОСВОЕНИЯ ДИСЦИПЛИНЫ

*Целью* освоения учебной дисциплины «Математика» является формирование представлений о математике, как универсальном языке науки, средстве моделирования явлений и процессов; развитие логического мышления и алгоритмической культуры, необходимых для будущей профессиональной деятельности; овладение математическими знаниями и умениями, необходимыми в повседневной жизни, для изучения смежных естественнонаучных дисциплин на базовом уровне и дисциплин профессионального цикла; формирование умений и навыков, необходимых при практическом применении математических идей и методов для анализа и моделирования сложных систем, процессов, явлений, для поиска оптимальных решений и выбора наилучших способов их реализации; воспитание средствами математики культуры личности, понимания значимости математики для научно-технического прогресса, отношения к математике как к части общечеловеческой культуры.

Для достижения указанной цели необходимо:

- изучение основных понятий и методов математики;
- формирование навыков и умений решения типовых задач и работы со специальной литературой;
- умение использовать средства математики для решения теоретических и прикладных задач в своей профессиональной деятельности.

## 2 ПЕРЕЧЕНЬ ПЛАНИРУЕМЫХ РЕЗУЛЬТАТОВ ОБУЧЕНИЯ ПО ДИСЦИПЛИНЕ

Результаты освоения дисциплины «Математика» и формируемые у обучающихся компетенции определены в таблице 2.1.

*Таблица 2.1 Формируемые компетенции и результаты обучения*

Код и наименование компетенции	Результаты обучения		Код и наименование индикатора достижения компетенции
1	2		3
ОПК-1: способен учитывать современные тенденции развития техники и технологий в области техносферной безопасности, измерительной и вычислительной техники, информационных технологий при решении типовых задач в области	знать	<ul style="list-style-type: none"> <li>- определение, свойства матриц и действия над матрицами; определение и свойства определителей;</li> <li>- методы решения систем линейных алгебраических уравнений;</li> <li>- основные определения и понятия векторной алгебры и их свойства;</li> <li>- уравнения линий на плоскости, прямой и поверхностей в пространстве; - числовые множества и действия с ними;</li> <li>- типы элементарных функций и их свойства;</li> <li>- понятия предела числовой последовательности и функции, основные теоремы о пределах;</li> <li>- определения непрерывности функции в точке и на отрезке, теоремы о непрерывных функциях, виды точек разрыва;</li> <li>- понятие производной и дифференциала и их свойства; таблицу производных основных элементарных функций;</li> <li>- основные теоремы о дифференцируемых функциях и их приложения к нахождению пределов и к исследованию функций;</li> </ul>	ОПК-1.1: решает типовые задачи по обеспечению безопасности человека в среде обитания (производственной, окружающей), основываясь на современных тенденциях развития техники и технологий в области техносферной безопасности ОПК-1.2: использует

<p>профессиональной деятельности, связанной с защитой окружающей среды и обеспечением безопасности человека</p>	<ul style="list-style-type: none"> <li>- общую схему исследования функций и построения графиков;</li> <li>- понятие первообразной и неопределенного интеграла и их свойства; таблицу первообразных основных функций;</li> <li>- основные методы интегрирования;</li> <li>- понятие определенного интеграла, его свойства, нахождение через неопределенный интеграл;</li> <li>- особенности нахождения несобственных интегралов;</li> <li>- геометрические и технические приложения интегралов;</li> <li>- понятие и типы дифференциальных уравнений первого и второго порядка, методы их решения;</li> <li>- понятие функции нескольких переменных и ее свойства;</li> <li>- понятия частных производных, производных по направлению, градиента и способы их нахождения;</li> <li>- понятие и способы нахождения экстремумов функций нескольких переменных;</li> <li>- понятие двойного интеграла, его свойства и вычисление в различных системах координат;</li> <li>- понятие криволинейного интеграла 2 рода, его свойства и вычисление;</li> <li>- связь двойных и криволинейных интегралов; теорему о независимости криволинейного интеграла второго рода от пути интегрирования;</li> <li>- геометрические и технические приложения кратных и криволинейных интегралов;</li> <li>- понятие числового ряда, его сходимости и суммы; свойства сходящихся рядов, признаки сходимости числовых рядов различных типов;</li> <li>- понятие функционального ряда, его области сходимости;</li> <li>- понятие, свойства и приложения степенных рядов;</li> <li>- понятие случайного события и его вероятности;</li> <li>- основные формулы комбинаторики;</li> <li>- основные формулы теории вероятностей;</li> <li>- понятие дискретной и непрерывной случайной величины; методы работы с ними;</li> <li>- основные типы распределений случайных величин и их числовые характеристики;</li> <li>- основные понятия математической статистики.</li> </ul>	<p>современные САПР, тематические программные комплексы при решении типовых задач по обеспечению безопасности человека в среде обитания( производственной, окружающей)</p>
	<p>уметь</p> <ul style="list-style-type: none"> <li>- производить различные действия с матрицами;</li> <li>- упрощать и находить определители;</li> <li>- применять векторы для решения практических задач;</li> <li>- решать системы линейных алгебраических уравнений;</li> <li>- строить прямую и кривые второго порядка на плоскости, плоскость и поверхности второго порядка;</li> <li>- находить области определения функций;</li> <li>- вычислять пределы числовых последовательностей и функций;</li> <li>- исследовать функции на непрерывность;</li> <li>- вычислять производные и дифференциалы</li> </ul>	



	<p>различных функций;</p> <ul style="list-style-type: none"> <li>- находить пределы по правилу Лопиталю;</li> <li>- решать технические задачи на нахождение экстремальных значений функции;</li> <li>- проводить полное исследование и строить графики функций;</li> <li>- находить неопределенные, определенные и несобственные интегралы от различных функций;</li> <li>- вычислять геометрические и технические величины с помощью интегралов;</li> <li>- составлять дифференциальные уравнения по геометрическим и техническим задачам;</li> <li>- решать задачу Коши для различных типов дифференциальных уравнений первого и второго порядка;</li> <li>- строить области определения функций нескольких переменных;</li> <li>- находить производные и дифференциалы функций нескольких переменных, производные от неявных функций, производные по направлению и градиенты;</li> <li>- составлять уравнения касательной плоскости и нормали к произвольной поверхности;</li> <li>- исследовать функции нескольких переменных на экстремум;</li> <li>- находить двойные и криволинейные интегралы в разных системах координат;</li> <li>- вычислять геометрические и технические величины с помощью кратных и криволинейных интегралов;</li> <li>- исследовать числовые ряды на сходимость;</li> <li>- находить области сходимости степенных рядов;</li> <li>- раскладывать функции в ряды Тейлора-Маклорена;</li> <li>- находить вероятности элементарных и составных событий;</li> <li>- производить обработку и находить основные характеристики случайных величин;</li> <li>- работать со статистическими выборками и гипотезами.</li> </ul>	
<p>вла- деть</p>	<ul style="list-style-type: none"> <li>- методами алгебры матриц;</li> <li>- методами векторного анализа;</li> <li>- различными методами решения систем линейных алгебраических уравнений;</li> <li>- навыками построения и анализа геометрических объектов на плоскости и в пространстве;</li> <li>- навыками построения графиков путем преобразования графиков основных элементарных функций;</li> <li>- навыками нахождения пределов функций;</li> <li>- навыками исследования точек разрыва функций;</li> <li>- навыками использования дифференциального исчисления функции одной переменной для решения практических задач;</li> <li>- навыками исследования дифференцируемых функций одной переменной;</li> <li>- навыками нахождения интегралов от функций одной переменной;</li> <li>- навыками использования интегрального</li> </ul>	

	<p>исчисления функций одной переменной для решения практических задач;</p> <ul style="list-style-type: none"> <li>- навыками составления и решения различных типов дифференциальных уравнений первого и второго порядка и соответствующих им задач Коши;</li> <li>- навыками исследования дифференцируемых функций нескольких переменных;</li> <li>- навыками использования дифференциального исчисления функций нескольких переменных для решения прикладных задач по оптимизации;</li> <li>- навыками нахождения кратных и криволинейных интегралов по различным областям (кривым);</li> <li>- навыками использования интегрального исчисления функций нескольких переменных для решения практических задач;</li> <li>- навыками исследования числовых и функциональных рядов;</li> <li>- навыками разложения различных функций в степенные ряды;</li> <li>- навыками применения современного инструмента теории вероятностей и математической статистики для решения практических задач..</li> </ul>	
--	---	--

### 3 МЕСТО ДИСЦИПЛИНЫ В СТРУКТУРЕ ОБРАЗОВАТЕЛЬНОЙ ПРОГРАММЫ

Дисциплина «Математика» является дисциплиной базовой части Блока 1 «Дисциплины (модули)» учебного плана по направлению подготовки **20.03.01 Техносферная безопасность**.

### 4 ОБЪЕМ ДИСЦИПЛИНЫ В ЗАЧЕТНЫХ ЕДИНИЦАХ С УКАЗАНИЕМ КОЛИЧЕСТВА АКАДЕМИЧЕСКИХ ЧАСОВ, ВЫДЕЛЕННЫХ НА КОНТАКТНУЮ РАБОТУ ОБУЧАЮЩИХСЯ С ПРЕПОДАВАТЕЛЕМ (ПО ВИДАМ УЧЕБНЫХ ЗАНЯТИЙ) И НА САМОСТОЯТЕЛЬНУЮ РАБОТУ

КОЛ-ВО з.е.	Трудоемкость дисциплины							контрольные, расчетно-графические работы, рефераты	курсовые работы (проекты)
	Часы								
	общая	лекции	практ.зан.	лабор.	СР	зачет	экз.		
<i>очная форма обучения</i>									
<b>8</b>	<b>288</b>	<b>68</b>	<b>68</b>	–	<b>116</b>	<b>9</b>	<b>27</b>	<b>2 к.р.</b>	–
<i>1 семестр</i>									
<b>4</b>	<b>144</b>	<b>36</b>	<b>36</b>	–	<b>63</b>	<b>9</b>	–	<b>1 к.р.</b>	–
<i>2 семестр</i>									
<b>4</b>	<b>144</b>	<b>32</b>	<b>32</b>	–	<b>53</b>	–	<b>27</b>	<b>1 к.р.</b>	–
<i>заочная форма обучения</i>									
<b>8</b>	<b>288</b>	<b>16</b>	<b>18</b>	–	<b>241</b>	<b>4</b>	<b>9</b>	-	–
<i>1 семестр</i>									
<b>4</b>	<b>144</b>	<b>8</b>	<b>8</b>	–	<b>124</b>	<b>4</b>	–	-	–
<i>2 семестр</i>									
<b>4</b>	<b>144</b>	<b>8</b>	<b>10</b>	–	<b>117</b>	–	<b>9</b>	-	

**5 СОДЕРЖАНИЕ ДИСЦИПЛИНЫ, СТРУКТУРИРОВАННОЕ ПО ТЕМАМ  
(РАЗДЕЛАМ) С УКАЗАНИЕМ ОТВЕДЕННОГО НА НИХ КОЛИЧЕСТВА  
АКАДЕМИЧЕСКИХ ЧАСОВ И ВИДОВ УЧЕБНЫХ ЗАНЯТИЙ**

**5.1 Тематический план изучения дисциплины**

Для студентов очной формы обучения:

№	Тема	Контактная работа обучающихся с преподавателем			Практическая подготовка	Самостоятельная работа
		лекции	практич. занятия	лаборат. занят.		
1	Тема 1. Элементы линейной алгебры и аналитической геометрии	14	14	–	–	16
2	Тема 2. Основы математического анализа. Дифференциальное исчисление функции одной переменной.	10	10	–	–	18
3	Тема 3. Интегральное исчисление функции одной переменной.	12	12	–	–	18
4	Подготовка контрольной работы	–	–	–	–	11
5	Подготовка к зачету	–	–	–	–	9
6	<b>Итого за 1 семестр</b>	<b>36</b>	<b>36</b>	–	–	<b>63+9=72</b>
7	Тема 4. Обыкновенные дифференциальные уравнения.	6	6	–	–	10
8	Тема 5. Дифференциальное и интегральное исчисление функции нескольких переменных.	6	6	–	–	12
9	Тема 6. Числовые и функциональные ряды.	8	8	–	–	8
10	Тема 7. Теория вероятностей и математическая статистика	12	12	–	–	12
11	Подготовка контрольной работы	–	–	–	–	11
12	Подготовка к экзамену	–	–	–	–	27
13	<b>Итого за 2 семестр</b>	<b>32</b>	<b>32</b>	–	–	<b>53+27=80</b>
14	<b>ИТОГО</b>	<b>68</b>	<b>68</b>	–	–	<b>116+36=152</b>

Для студентов заочной формы обучения:

№	Тема	Контактная работа обучающихся с преподавателем			Практическая подготовка	Самостоятельная работа
		лекции	практич. занятия	лаборат. занят.		
1	Тема 1. Элементы линейной алгебры и аналитической геометрии	4	2	–	–	40
2	Тема 2. Основы математического анализа. Дифференциальное исчисление функции одной переменной.	2	2	–	–	40
3	Тема 3. Интегральное исчисление функции одной переменной.	2	4	–	–	40
4	Подготовка к зачету	–	–	–	–	4
5	<b>Итого за 1 семестр</b>	<b>8</b>	<b>8</b>	–	–	<b>124+4=128</b>
6	Тема 4. Обыкновенные дифференциальные уравнения.	2	2	–	–	28
7	Тема 5. Дифференциальное и интегральное исчисления функции нескольких переменных.	4	4	–	–	30
8	Тема 6. Числовые и функциональные ряды.	2	2	–	–	26
9	Тема 7. Теория вероятностей и математическая статистика	–	2	–	–	33
10	Подготовка к экзамену	–	–	–	–	9
11	<b>Итого за 2 семестр</b>	<b>8</b>	<b>10</b>	–	–	<b>117+9=126</b>
12	<b>ИТОГО</b>	<b>16</b>	<b>18</b>	–	–	<b>241+13=254</b>

## 5.2 Содержание учебной дисциплины

### Тема 1. ЭЛЕМЕНТЫ ЛИНЕЙНОЙ АЛГЕБРЫ И АНАЛИТИЧЕСКОЙ ГЕОМЕТРИИ.

#### Тема 1.1. Матрицы, определители.

Понятие матрицы, виды матриц. Линейные операции над матрицами. Определитель

квадратной матрицы и вычисление определителей. Обратная матрица. Ранг матрицы.

### **Тема 1.2. Системы линейных алгебраических уравнений.**

Системы линейных уравнений. Матричная запись системы, условие совместности. Метод Гаусса. Системы  $n$  линейных уравнений с  $n$  неизвестными, матричный метод решения, правило Крамера. Однородные системы.

### **Тема 1.3. Векторы.**

Понятие вектора. Линейные операции над векторами. Прямоугольная система координат на плоскости и в пространстве. Координаты вектора. Длина вектора. Скалярное произведение двух векторов. Векторное произведение двух векторов. Смешанное произведение трёх векторов.

### **Тема 1.4. Аналитическая геометрия на плоскости.**

Прямая линия на плоскости, различные виды уравнений прямой. Угол между двумя прямыми, точка пересечения прямых. Кривые второго порядка: окружность, эллипс, гипербола, парабола.

### **Тема 1.5. Аналитическая геометрия в пространстве.**

Уравнения плоскости и прямой в пространстве. Основные задачи на плоскость и прямую в пространстве. Поверхности второго порядка.

### **Тема 1.6. Комплексные числа.**

## **Тема 2. ОСНОВЫ МАТЕМАТИЧЕСКОГО АНАЛИЗА. ДИФФЕРЕНЦИАЛЬНОЕ ИСЧИСЛЕНИЕ ФУНКЦИИ ОДНОЙ ПЕРЕМЕННОЙ.**

### **Тема 2.1. Множества, функции.**

Множества, основные понятия. Числовые множества  $(N, Z, Q, R)$ . Числовые промежутки, окрестность точки. Понятие функции одной переменной, способы задания, основные характеристики. Обратная функция. Сложная функция. Основные элементарные функции и их графики. Элементарная функция.

### **Тема 2.2. Теория пределов. Непрерывность функции.**

Числовая последовательность, предел числовой последовательности, простейшие свойства пределов. Предел функции. Бесконечно малые функции и их свойства. Теоремы о вычислении пределов суммы, произведения и частного. Бесконечно большие функции, их связь с бесконечно малыми. Сравнение бесконечно малых. Признаки существования предела. Первый и второй замечательные пределы. Односторонние пределы функции в точке. Три определения непрерывности функции в точке, их эквивалентность. Точки разрыва.

### **Тема 2.3. Производная и дифференциал функции.**

Понятие производной, ее механический и геометрический смысл. Уравнения касательной и нормали к графику функции. Связь непрерывности и дифференцируемости функций. Правила дифференцирования постоянной, суммы, разности, произведения и частного функций. Производная сложной функции. Производная обратной функции. Вывод формул производных основных элементарных функций. Таблица производных. Производные высших порядков. Параметрическое задание функций. Производные 1-го и 2-го порядков от функции, заданной параметрически. Дифференциал функции, его геометрический смысл и применение.

### **Тема 2.4. Приложения производной функции одной переменной.**

Теоремы Ролля, Лагранжа, Коши. Правило Лопиталя.

Возрастание и убывание функции. Достаточные условия возрастания и убывания. Экстремумы. Необходимое и достаточное условия экстремумов. Наибольшее и наименьшее значения функции на отрезке. Применение теории экстремума к решению геометрических и технических задач. Выпуклость и вогнутость графика функции, точки перегиба. Достаточные условия выпуклости и вогнутости. Необходимые и достаточные условия перегибов. Вертикальные и наклонные асимптоты графика функции. Общая схема исследования функций и построения графиков.

## **Тема 3. ИНТЕГРАЛЬНОЕ ИСЧИСЛЕНИЕ ФУНКЦИИ ОДНОЙ**

## **ПЕРЕМЕННОЙ.**

### **Тема 3.1. Неопределенный интеграл.**

Понятие первообразной и неопределенного интеграла. Таблица основных неопределенных интегралов. Основные методы интегрирования: метод непосредственного интегрирования, подведение под знак дифференциала, метод замены переменной, метод интегрирования по частям. Интегрирование рациональных дробей. Интегрирование тригонометрических выражений.

### **Тема 3.2. Определенный и несобственный интегралы и их приложения.**

Определенный интеграл как предел интегральной суммы. Геометрический и физический смысл определенного интеграла. Основные свойства. Производная определенного интеграла по переменному верхнему пределу. Формула Ньютона-Лейбница. Замена переменной и интегрирование по частям. Несобственные интегралы по бесконечному промежутку. Несобственные интегралы от функции, имеющей разрывы. Геометрические и физические приложения определенного интеграла.

## **Тема 4. ОБЫКНОВЕННЫЕ ДИФФЕРЕНЦИАЛЬНЫЕ УРАВНЕНИЯ.**

### **Тема 4.1. Основные понятия. Основные типы уравнений первого порядка.**

Понятие дифференциального уравнения, его порядка и решения. Примеры дифференциальных уравнений, как моделей реальных процессов. Дифференциальное уравнение 1-го порядка, его общее решение, задача Коши. Уравнения с разделяющимися переменными. Однородные дифференциальные уравнения. Линейные уравнения. Уравнение Бернулли. Геометрические и физические задачи на составление дифференциальных уравнений.

**Тема 4.2. Дифференциальные уравнения 2-го порядка, допускающие понижение порядка. Линейные дифференциальные уравнения с постоянными коэффициентами.**

Общее решение дифференциального уравнения 2-го порядка, частные решения. Задача Коши. Уравнения, допускающие понижение порядка.

Линейные дифференциальные уравнения второго порядка с постоянными коэффициентами. Системы линейных уравнений с постоянными коэффициентами.

**Тема 5. ДИФФЕРЕНЦИАЛЬНОЕ И ИНТЕГРАЛЬНОЕ ИСЧИСЛЕНИЕ ФУНКЦИЙ НЕСКОЛЬКИХ ПЕРЕМЕННЫХ.**

### **Тема 5.1. Понятие функции нескольких переменных.**

Понятие функции двух и более переменных. Способы задания. График функции двух переменных. Линии и поверхности уровня. Предел и непрерывность.

### **Тема 5.2. Дифференцирование функции нескольких переменных.**

Частные и полное приращения функции. Частные производные первого порядка функции двух и более переменных. Частные производные высших порядков. Полное приращение и полный дифференциал функции двух и более переменных. Применение дифференциала в приближенных вычислениях. Производная сложной функции. Неявное задание функции одной и двух переменных. Дифференцирование неявных функций. Производная функций двух и трех переменных по заданному направлению, физический смысл производной по направлению. Градиент функции. Касательная плоскость и нормаль к поверхности.

### **Тема 5.3. Экстремум функции нескольких переменных.**

Максимум и минимум функции двух переменных. Наибольшее и наименьшее значения функции двух переменных в замкнутой области. Условный экстремум функции двух переменных. Прикладные задачи по оптимизации.

### **Тема 5.4. Двойной интеграл.**

Понятие двойного интеграла как предела интегральной суммы, достаточные условия существования двойного интеграла. Геометрический и физический смысл двойного интеграла. Основные свойства двойного интеграла. Вычисление двойного интеграла в прямоугольных и в полярных координатах. Приложения двойного интеграла

(площадь, объем, масса, центр тяжести, моменты инерции).

#### **Тема 5.5. Криволинейные интегралы второго рода.**

Понятие криволинейного интеграла II рода. Теорема существования, свойства, вычисление. Формула Грина. Условие независимости криволинейного интеграла II рода от пути интегрирования. Работа переменной силы.

#### **Тема 6. ЧИСЛОВЫЕ И ФУНКЦИОНАЛЬНЫЕ РЯДЫ.**

##### **Тема 6.1. Числовые ряды.**

Понятие числового ряда. Сходимость ряда. Свойства сходящихся рядов. Необходимый признак сходимости числового ряда. Достаточные признаки сходимости рядов с положительными членами: теоремы сравнения, признак Даламбера, интегральный признак Коши. Знакопеременные ряды, признак Лейбница. Знакопеременные ряды, признак абсолютной сходимости. Свойства абсолютно сходящихся рядов. Условная сходимость знакопеременных рядов.

##### **Тема 6.2. Функциональные ряды.**

Понятие функционального ряда, его точки сходимости и область сходимости. Интервал и радиус сходимости степенного ряда. Свойства степенных рядов. Разложение функции в степенные ряды Тейлора и Маклорена. Необходимое и достаточное условия сходимости ряда Тейлора к функции, для которой он составлен. Ряды Маклорена для функций  $y = e^x$ ,  $y = \sin x$ ,  $y = \cos x$ ,  $y = (1+x)^m$ ,  $y = \ln(1+x)$  и других. Приложения степенных рядов к вычислениям значений функций, определенных интегралов и решению дифференциальных уравнений.

#### **Тема 7. ТЕОРИЯ ВЕРОЯТНОСТЕЙ И МАТЕМАТИЧЕСКАЯ СТАТИСТИКА.**

##### **Тема 7.1. Случайные события.**

Случайные события. Классическое определение вероятности случайного события. Основные формулы комбинаторики. Алгебра событий, теоремы сложения и умножения вероятностей. Формула полной вероятности. Формула Байеса. Повторные независимые испытания: формула Бернулли, локальная и интегральная теоремы Лапласа, формула Пуассона.

##### **Тема 7.2. Случайные величины.**

Дискретные и непрерывные случайные величины. Ряд распределения дискретной случайной величины. Распределения Бернулли и Пуассона. Числовые характеристики случайных величин. Свойства математического ожидания и дисперсии. Функция распределения случайной величины и ее свойства. Непрерывная случайная величина, плотность распределения, свойства плотности распределения. Равномерное и показательное распределения. Вероятность попадания случайной величины в заданный промежуток. Числовые характеристики непрерывной случайной величины. Нормальное распределение: нормальная кривая, числовые характеристики, вероятность попадания в заданный промежуток и вероятность заданного отклонения от математического ожидания.

##### **Тема 7.3. Элементы математической статистики.**

Выборка значений случайной величины, типы выборок и способы отбора. Дискретный и интервальный статистические ряды. Эмпирическая функция распределения. Полигон и гистограммы. Числовые характеристики выборки. Статистические оценки параметров распределения случайной величины (генеральной совокупности) по выборке её значений, свойства оценок. Точечные и интервальные оценки. Доверительные интервалы для оценки математического ожидания нормального распределения при известной и неизвестной дисперсии.

## **6 ОБРАЗОВАТЕЛЬНЫЕ ТЕХНОЛОГИИ**

Освоение дисциплины предусматривает следующие технологии обучения:

- репродуктивные (информационные лекции, опросы, работа с книгой и т.д.);

- активные (работа с информационными ресурсами, разноуровневые задачи и задания, контрольная работа и проч.).

## 7 ПЕРЕЧЕНЬ УЧЕБНО-МЕТОДИЧЕСКОГО ОБЕСПЕЧЕНИЯ ДЛЯ САМОСТОЯТЕЛЬНОЙ РАБОТЫ ОБУЧАЮЩИХСЯ ПО ДИСЦИПЛИНЕ

Для организации самостоятельной работы обучающихся по изучению дисциплины (модулю) «Математика» кафедрой математики подготовлены *Методические указания по организации самостоятельной работы и задания для обучающихся направления подготовки 20.03.01 “Техносферная безопасность”*.

Для выполнения студентами контрольных работ кафедрой математики подготовлены *Методические рекомендации и задания к контрольной работе для студентов направления подготовки 20.03.01 “Техносферная безопасность”*.

Форма контроля самостоятельной работы студентов: проверка на практическом занятии, проверка контрольной работы, зачет, экзамен (тест и теоретический вопрос).

## 8 ОЦЕНОЧНЫЕ МАТЕРИАЛЫ ДЛЯ ПРОВЕДЕНИЯ ТЕКУЩЕГО КОНТРОЛЯ И ПРОМЕЖУТОЧНОЙ АТТЕСТАЦИИ ОБУЧАЮЩИХСЯ ПО ДИСЦИПЛИНЕ

Оценка результатов обучения осуществляется в ходе текущего контроля успеваемости и промежуточной аттестации.

*Текущий контроль* знаний, умений, владений как результат формирования компетенций осуществляется в ходе аудиторных занятий, проводимых по расписанию.

*Формы и методы текущего контроля:* экспертное наблюдение и оценка результата деятельности обучающегося на учебных занятиях, экспертная оценка выполненных самостоятельных работ, оценка результатов оценочных мероприятий.

Оценочные средства: контрольная работа, опрос, разноуровневые задачи и задания.

№ п/п	Тема	Шифр компетенции	Конкретизированные результаты обучения	Оценочные средства
1	Тема 1. Элементы линейной алгебры и аналитической геометрии	ОПК-1	<p><i>Знать:</i> определение, свойства матриц и действия над матрицами; определение и свойства определителей; методы решения систем линейных алгебраических уравнений; основные определения и понятия векторной алгебры и их свойства; уравнения линий на плоскости, прямой и поверхностей в пространстве.</p> <p><i>Уметь:</i> производить различные действия с матрицами; упрощать и находить определители; решать системы линейных алгебраических уравнений; применять векторы для решения практических задач; строить прямую и кривые второго порядка на плоскости, плоскость и поверхности второго порядка.</p> <p><i>Владеть:</i> методами алгебры матриц; методами векторного анализа; различными методами решения систем линейных алгебраических уравнений; навыками построения и анализа геометрических объектов на плоскости и в пространстве.</p>	Опрос, разноуровневые задачи и задания.



2	<p>Тема 2. Основы математического анализа.</p> <p>Дифференциальное исчисление функции одной переменной</p>	ОПК-1	<p><i>Знать:</i> числовые множества и действия с ними; типы элементарных функций и их свойства; понятия предела числовой последовательности и функции, основные теоремы о пределах; определения непрерывности функции в точке и на отрезке; теоремы о непрерывных функциях, виды точек разрыва; понятие производной и дифференциала и их свойства; таблицу производных основных элементарных функций; основные теоремы о дифференцируемых функциях и их приложения к нахождению пределов и к исследованию функций; общую схему исследования функций и построения графиков.</p> <p><i>Уметь:</i> находить области определения функций; вычислять пределы числовых последовательностей и функций; исследовать функции на непрерывность; вычислять производные и дифференциалы различных функций; находить пределы по правилу Лопитала; решать технические задачи на нахождение экстремальных значений функции; проводить полное исследование и строить графики функций.</p> <p><i>Владеть:</i> навыками построения графиков путем преобразования графиков основных элементарных функций; навыками нахождения пределов функций; навыками исследования точек разрыва функций; : навыками использования дифференциального исчисления функции одной переменной для решения практических задач; навыками исследования дифференцируемых функций одной переменной.</p>	Опрос, разноуровневые задачи и задания, тест.
3	<p>Тема 3.</p> <p>Интегральное исчисление функции одной переменной</p>	ОПК-1	<p><i>Знать:</i> основные методы интегрирования; понятие определенного интеграла, его свойства, нахождение через неопределенный интеграл; особенности нахождения несобственных интегралов; геометрические и технические приложения интегралов; приближенные методы нахождения определенных интегралов.</p> <p><i>Уметь:</i> находить неопределенные, определенные и несобственные интегралы от различных функций; вычислять геометрические и технические величины с помощью интегралов.</p> <p><i>Владеть:</i> навыками нахождения интегралов от функций одной переменной; навыками использования интегрального исчисления функций одной переменной для решения практических задач.</p>	Опрос, разноуровневые задачи и задания.
Контрольная работа № 1				

4	Тема 4. Обыкновенные дифференциальные уравнения.	ОПК-1	<p><i>Знать:</i> понятие и типы дифференциальных уравнений первого и второго порядка, методы их решения.</p> <p><i>Уметь:</i> составлять дифференциальные уравнения по геометрическим и техническим задачам; решать задачу Коши для различных типов дифференциальных уравнений первого и второго порядка.</p> <p><i>Владеть:</i> навыками составления и решения различных типов дифференциальных уравнений первого и второго порядка и соответствующих им задач Коши.</p>	Опрос, разноуровневые задачи и задания.
5	Тема 5. Дифференциальное и интегральное исчисления функции нескольких переменных.	ОПК-1	<p><i>Знать:</i> понятие функции нескольких переменных и ее свойства; понятия частных производных, производных по направлению, градиента и способы их нахождения; понятие и способы нахождения экстремумов функций нескольких переменных; понятие двойного интеграла, его свойства и вычисление в различных системах координат; понятие криволинейного 2-го рода, его свойства и вычисление; связь двойных и криволинейных интегралов; теорему о независимости криволинейного интеграла второго рода от пути интегрирования; геометрические и технические приложения кратных и криволинейных интегралов.</p> <p><i>Уметь:</i> строить области определения функций нескольких переменных; находить производные и дифференциалы функций нескольких переменных, производные от неявных функций, производные по направлению и градиенты; составлять уравнения касательной плоскости и нормали к произвольной поверхности; исследовать функции нескольких переменных на экстремум; находить двойные и криволинейные интегралы в разных системах координат; вычислять геометрические и технические величины с помощью кратных и криволинейных интегралов.</p> <p><i>Владеть:</i> навыками исследования дифференцируемых функций нескольких переменных; навыками использования дифференциального исчисления функций нескольких переменных для решения прикладных задач по оптимизации; навыками нахождения кратных и криволинейных интегралов по различным областям (кривым); навыками использования интегрального исчисления функций нескольких переменных для решения практических задач.</p>	Опрос, разноуровневые задачи и задания.

6	Тема 6. Числовые и функциональные ряды.	ОПК-1	<p><i>Знать:</i> понятие числового ряда, его сходимости и суммы; свойства сходящихся рядов, признаки сходимости числовых рядов различных типов; понятие функционального ряда, его области сходимости; понятие, свойства и приложения степенных рядов.</p> <p><i>Уметь:</i> исследовать числовые ряды на сходимость; находить области сходимости степенных рядов; раскладывать функции в ряды Тейлора-Маклорена.</p> <p><i>Владеть:</i> навыками исследования числовых и функциональных рядов; навыками разложения различных функций в степенные ряды; навыками применения рядов в приближенных вычислениях.</p>	Опрос, разноуровневые задачи и задания.
7	Тема 7. Теория вероятностей и математическая статистика	ОПК-1	<p><i>Знать:</i> понятие случайного события и его вероятности; основные формулы комбинаторики; основные формулы теории вероятностей; понятие дискретной и непрерывной случайной величины; методы работы с ними; основные типы распределений случайных величин и их числовые характеристики; основные понятия математической статистики.</p> <p><i>Уметь:</i> находить вероятности элементарных и составных событий; производить обработку и находить основные характеристики случайных величин; работать со статистическими выборками и гипотезами.</p> <p><i>Владеть:</i> навыками применения современного инструмента теории вероятностей и математической статистики для решения практических задач.</p>	Опрос, разноуровневые задачи и задания.
Контрольная работа № 2				

*Промежуточная аттестация* по итогам освоения дисциплины проводится в форме **зачета в 1 семестре и в форме экзамена во 2 семестре**.

Для осуществления текущего контроля знаний, умений, владений и промежуточной аттестации обучающихся используется комплект оценочных средств по дисциплине «Математика».

При реализации дисциплины (модуля) используется балльно-рейтинговая система оценки учебной деятельности в соответствии с Положением о балльно-рейтинговой системе оценки учебной деятельности (учебном рейтинге) обучающихся в ФГБОУ ВО «Уральский государственный горный университет» (СМК ОД.Пл.04-06.222-2021).

Распределение баллов в рамках текущего рейтинга и рейтинга промежуточной аттестации по учебной дисциплине представлены в комплекте оценочных средств по дисциплине.

Полученные значения учебного рейтинга обучающихся по дисциплине в баллах переводятся в оценки, выставляемые по следующей шкале:

Количество баллов	Отметка за экзамен/ зачёт с оценкой	Отметка о зачёте
80-100	Отлично	Зачтено
65-79	Хорошо	

50-64	Удовлетворительно	
0-49	Неудовлетворительно	Не зачтено

## 9. МЕТОДИЧЕСКИЕ УКАЗАНИЯ ДЛЯ ОБУЧАЮЩИХСЯ ПО ОСВОЕНИЮ ДИСЦИПЛИНЫ

Алгоритм работы студентов для качественного усвоения дисциплины включает в себя следующие действия:

1. Изучение рабочей программы дисциплины «Математика», что позволит правильно сориентироваться в системе требований, предъявляемых к студенту со стороны преподавателя.
2. Посещение и конспектирование лекций.
3. Обязательная подготовка к практическим занятиям.
4. Изучение основной и дополнительной литературы, интернет-источников.
5. Выполнение всех видов самостоятельной работы.

## 10. ПЕРЕЧЕНЬ ОСНОВНОЙ И ДОПОЛНИТЕЛЬНОЙ УЧЕБНОЙ ЛИТЕРАТУРЫ, НЕОБХОДИМОЙ ДЛЯ ОСВОЕНИЯ ДИСЦИПЛИНЫ

### 10.1. Литература

№ п/п	Наименование	Кол-во экз.
1	Матросов В.Л. Основы курса высшей математики: учебник. – М.: ВЛАДОС, 2002. – 544 с.	253
2	Кудрявцев В.А., Демидович Б.П. Краткий курс высшей математики: учебное пособие. – М.: Наука, 1989. – 656 с.	232
3	Минорский В. П. Сборник задач по высшей математике - М: Физ.-мат. лит. издат., 2005. - 336 с.	346
4	Гмурман В.Е. Теория вероятностей и математическая статистика: учебное пособие для вузов. – М.: Высшая школа, 2004. – 479 с.	49
5	Иванова С.А. Математический анализ: учебное пособие.-Кемерово: Кемеровский технологический институт пищевой промышленности, 2014.- 127с. — Режим доступа: <a href="http://www.iprbookshop.ru/61290.html">http://www.iprbookshop.ru/61290.html</a> .— ЭБС «IPRbooks».	электронный курс
6	Письменный Д. Т. Конспект лекций по математике. Часть 1. М: Айрис-пресс. 2020.– 281 с.	210
7	Письменный Д. Т. Конспект лекций по математике. Часть 2. М: Айрис-пресс. 2020.– 252 с.	96
8	Данко П.Е., Попов А.Г., Кожевникова Т.Я. Высшая математика в упражнениях и задачах: учебное пособие: В 2 ч. – М.: Высшая школа, 1999: Часть 1. – 304 с. Часть 2. – 416 с.	55 81
9	Ахметгалиева В.Р. Математика. Линейная алгебра [Электронный ресурс]: учебное пособие / В.Р. Ахметгалиева, Л.Р. Галяутдинова, М.И. Галяутдинов. — Электрон. текстовые данные. — М.: Российский государственный университет правосудия, 2017. — 60 с.	электронный курс
10	Теория вероятностей и математическая статистика: учебник для вузов/Колемаев В.А., Калинина В.Н. – М.:ЮНИТИ-ДАНА,2012.- 352с. — Режим доступа: <a href="http://www.iprbookshop.ru/8599.html">http://www.iprbookshop.ru/8599.html</a> .— ЭБС «IPRbooks»	электронный курс

### 10.2 Нормативные правовые акты

Об образовании [Электронный ресурс]: Федеральный закон от 28 дек. 2012 г. № 273-ФЗ (с доп. и изм.). - Режим доступа: ИПС «КонсультантПлюс».

## **11. ПЕРЕЧЕНЬ РЕСУРСОВ ИНФОРМАЦИОННО – ТЕЛЕКОММУНИКАЦИОННОЙ СЕТИ «ИНТЕРНЕТ», НЕОБХОДИМЫХ ДЛЯ ОСВОЕНИЯ ДИСЦИПЛИНЫ, СОВРЕМЕННЫХ ПРОФЕССИОНАЛЬНЫХ БАЗ ДАННЫХ, ИНФОРМАЦИОННЫХ СПРАВОЧНЫХ СИСТЕМ**

Единое окно доступа к образовательным ресурсам - Режим доступа:  
<http://window.edu.ru>

Информационный ресурс <http://www.edu.ru>

Информационный ресурс <http://www.exponenta.ru>

Информационный ресурс <http://math-pr.com/index.html>

Информационный ресурс <http://mathprofi.ru>

*Информационные справочные системы:*

Справочная правовая система «КонсультантПлюс»

*Современные профессиональные базы данных:*

E-library: электронная научная библиотека: <https://elibrary.ru>

Информационный ресурс <http://www.iprbookshop.ru>

Информационный ресурс <http://www.biblioclub.ru>

Scopus: база данных рефератов и цитирования  
<https://www.scopus.com/customer/profile/display.uri>

## **12 ПЕРЕЧЕНЬ ЛИЦЕНЗИОННОГО И СВОБОДНО РАСПРОСТРАНЯЕМОГО ПРОГРАММНОГО ОБЕСПЕЧЕНИЯ (В ТОМ ЧИСЛЕ ОТЕЧЕСТВЕННОГО), ИСПОЛЬЗУЕМОГО ПРИ ОСУЩЕСТВЛЕНИИ ОБРАЗОВАТЕЛЬНОГО ПРОЦЕССА ПО ДИСЦИПЛИНЕ**

1. MathCAD
2. Microsoft Windows 8 Professional
3. Microsoft Office Standard 2013
4. CorelDraw X6
5. Microsoft Office Professional 2013
6. Microsoft Office Professional 2010
7. Инженерное ПО MathWork MATLAB и MathWork Simulink
8. Microsoft Windows 8.1 Professional

## **13 ОПИСАНИЕ МАТЕРИАЛЬНО-ТЕХНИЧЕСКОЙ БАЗЫ, НЕОБХОДИМОЙ ДЛЯ ОСУЩЕСТВЛЕНИЯ ОБРАЗОВАТЕЛЬНОГО ПРОЦЕССА ПО ДИСЦИПЛИНЕ**

Реализация данной учебной дисциплины осуществляется с использованием материально-технической базы, обеспечивающей проведение всех видов учебных занятий обучающихся, предусмотренных программой учебной дисциплины, соответствующей действующим санитарным и противопожарным правилам и нормам, включающей:

помещения, представляющие собой:

- учебные аудитории для проведения занятий лекционного типа;
- учебные аудитории для проведения занятий практико-ориентированного типа;
- учебные аудитории для групповых и индивидуальных консультаций;
- учебные аудитории для текущего контроля и промежуточной аттестации;
- аудитории для самостоятельной работы;
- помещения для хранения и профилактического обслуживания учебного оборудования.

## **14 ОСОБЕННОСТИ РЕАЛИЗАЦИИ УЧЕБНОЙ ДИСЦИПЛИНЫ ДЛЯ ЛИЦ С ИНВАЛИДНОСТЬЮ И ОГРАНИЧЕННЫМИ ВОЗМОЖНОСТЯМИ ЗДОРОВЬЯ**

Освоение дисциплины (модуля) для обучающихся с инвалидностью и ограниченными возможностями здоровья может быть организовано с учётом особенностей их психофизического развития, индивидуальных возможностей и необходимых специальных условий их обучения.

При реализации данной дисциплины (модуля) используются различные образовательные технологии (в том числе дистанционные) с учётом их адаптации для обучающихся с инвалидностью и ограниченными возможностями здоровья в зависимости от вида и характера ограниченных возможностей здоровья обучающихся.

Образовательные технологии используются во всех основных видах учебной работы по дисциплине (модулю) (контактная работа, самостоятельная работа, индивидуальная работа), адаптируются с учётом способностей, особенностей восприятия, готовности к освоению учебного материала, имеющегося индивидуального социально-образовательного опыта обучающихся с инвалидностью и ограниченными возможностями здоровья.

При реализации дисциплины (модуля) конкретные формы и виды самостоятельной и индивидуальной работы обучающихся с инвалидностью и ограниченными возможностями здоровья устанавливаются преподавателем. Выбор форм и видов самостоятельной и индивидуальной работы обучающихся с инвалидностью и обучающихся с ограниченными возможностями здоровья осуществляется с учётом их способностей, особенностей восприятия и готовности к освоению учебного материала.

Обучающиеся из числа лиц с ограниченными возможностями здоровья и с инвалидностью при необходимости обеспечиваются печатными и (или) электронными образовательными ресурсами (учебники, учебные пособия, материалы для самостоятельной работы и т.д.) в формах, адаптированных к ограничениям их здоровья и восприятия информации:

для лиц с нарушениями зрения:

- в печатной форме увеличенным шрифтом;
- в форме электронного документа;

для лиц с нарушениями слуха:

- в печатной форме;
- в форме электронного документа;

для лиц с нарушениями опорно-двигательного аппарата:

- в печатной форме;
- в форме электронного документа.

Данный перечень может быть конкретизирован в зависимости от контингента обучающихся.

Проведение текущего контроля успеваемости и промежуточной аттестации (конкретные формы и процедуры) для обучающихся с инвалидностью и ограниченными возможностями здоровья по дисциплине (модулю) устанавливается ФГБОУ ВО «УГГУ» самостоятельно с учётом ограничений их здоровья и доводятся до сведения обучающихся в сроки, определённые в локальных актах университета.

Процедура проведения промежуточной аттестации для обучающихся с инвалидностью и ограниченными возможностями здоровья при необходимости устанавливается с учётом индивидуальных психофизических особенностей (устно, письменно на бумаге, письменно на компьютере, в форме тестирования и т.п.). При необходимости предусматривается увеличение времени на подготовку к промежуточной аттестации, а также предоставляется дополнительное время для подготовки ответа в ходе промежуточной аттестации. При необходимости промежуточная аттестация может

проводиться в несколько этапов. Возможно установление индивидуальных графиков проведения текущего контроля успеваемости и прохождения промежуточной аттестации.

Учебно-методические материалы для проведения текущего контроля успеваемости и промежуточной аттестации предоставляются в формах с учётом особенностей их психофизического развития, индивидуальных возможностей к восприятию информации.

Освоение дисциплины (модуля) и проведение процедуры оценивания результатов обучения обучающихся с инвалидностью и ограниченными возможностями здоровья предусматривает (в случае необходимости) использование специальных технических средств, необходимых им в связи с их индивидуальными особенностями. Эти средства могут быть предоставлены университетом, могут использоваться собственные технические средства.

Каждый обучающийся из числа лиц с инвалидностью и ограниченными возможностями здоровья в течение всего периода обучения при необходимости будет обеспечен индивидуальным неограниченным доступом к электронной информационно-образовательной среде УГГУ с использованием специальных технических и программных средств, содержащей электронные образовательные ресурсы, перечисленные в данной рабочей программе дисциплины (модуля) и иметь доступ к необходимому программному обеспечению, адаптированному для обучающихся инвалидов и обучающихся с ограниченными возможностями здоровья.

МИНИСТЕРСТВО НАУКИ И ВЫСШЕГО ОБРАЗОВАНИЯ РФ  
ФГБОУ ВО «Уральский государственный горный университет»



**УТВЕРЖДАЮ**

Проректор по учебно-методическому  
комплексу  
С.А. Упоров

**РАБОЧАЯ ПРОГРАММА ДИСЦИПЛИНЫ (МОДУЛЯ)  
Б1.О.13 ПРИКЛАДНОЕ ПРОГРАММНОЕ ОБЕСПЕЧЕНИЕ**

Направление подготовки:  
**20.03.01 Техносферная безопасность**

Направленность (профиль):  
**Безопасность технологических процессов и производств**

год набора: 2022

Автор: Бобина Т.С, старший преподаватель

Одобрена на заседании кафедры  
Геологии и защиты в чрезвычайных  
ситуациях

\_\_\_\_\_  
(название кафедры)  
Зав.кафедрой \_\_\_\_\_  
(подпись)

Стороженко Л.А.  
(Фамилия И.О.)

\_\_\_\_\_  
Протокол № 1 от 09.09.2021  
(Дата)

Рассмотрена методической комиссией  
Горнотехнологического факультета

\_\_\_\_\_  
(название факультета)  
Председатель \_\_\_\_\_  
(подпись)

Колчина Н.В.  
(Фамилия И.О.)

\_\_\_\_\_  
Протокол № 2 от 08.10.2021  
(Дата)

Екатеринбург



## **Аннотация рабочей программы дисциплины «Прикладное программное обеспечение»**

**Трудоемкость дисциплины:** 5 з. е., 180 часов.

**Форма промежуточной аттестации** – экзамен.

**Цель дисциплины (модуля):** формирование у обучающихся общепрофессиональных компетенций в процессе изучения прикладного программного обеспечения для последующего применения в учебной и практической деятельности.

**Компетенции, формируемые в процессе изучения дисциплины (модуля):**

*общепрофессиональные:*

– способен учитывать современные тенденции развития техники и технологий в области техносферной безопасности, измерительной и вычислительной техники, информационных технологий при решении типовых задач в области профессиональной деятельности, связанной с защитой окружающей среды и обеспечением безопасности человека (**ОПК-1**);

– способен понимать принципы работы современных информационных технологий и использовать их для решения задач профессиональной деятельности (**ОПК-4**).

**Результат изучения дисциплины (модуля):**

*Знать:*

– основные классы программного обеспечения, основные программные пакеты классов, различия пакетов;

– назначение основных программных средств, различия в назначении родственных программных средств;

– классификацию программного обеспечения, принципы представления информации различных типов в памяти ЭВМ, наиболее распространенные форматы файлов, возможности конвертации форматов;

*Уметь:*

– определять версии установленных пакетов и их обновления;

– выбирать программное обеспечение для решения различных задач, определять задачи, решаемые с помощью различных пакетов программ;

– определять формат и программу-обработчик файла, записывать информацию в различных форматах;

*Владеть:*

– навыками обновления пакетов программ;

– навыками выбора, оценки качества и анализа эффективности программного обеспечения для решения задач в различных предметных областях;

– навыками использования прикладных программ общего назначения.

## 1 ЦЕЛИ ОСВОЕНИЯ ДИСЦИПЛИНЫ (МОДУЛЯ)

**Целью** освоения учебной дисциплины «Прикладное программное обеспечение» является формирование у обучающихся общепрофессиональных компетенций в процессе изучения прикладного программного обеспечения для последующего применения в учебной и практической деятельности.

Для достижения указанной цели необходимо реализовать следующие **задачи**:

- систематизировать, формализовать и расширить знания в области принципов построения и использования программного обеспечения ЭВМ, привить навыки постановки задач для решения их с помощью ЭВМ и выбора программного обеспечения;
- рассмотреть классификацию программного обеспечения ЭВМ с точки зрения назначения и решаемых задач;
- ознакомить студентов с современным программным обеспечением ЭВМ, принципами его построения, основными принципами организации интерфейса и взаимодействием программ на различных платформах;
- сформировать навыки использования и настройки прикладных программ.

## 2 ПЕРЕЧЕНЬ ПЛАНИРУЕМЫХ РЕЗУЛЬТАТОВ ОБУЧЕНИЯ ПО ДИСЦИПЛИНЕ (МОДУЛЮ)

Результаты освоения дисциплины (модуля) и формируемые у обучающихся компетенции определены в таблице 2.1

Таблица 2.1 Формируемые компетенции и результаты обучения

Код и наименование компетенции	Результаты обучения		Код и наименование индикатора достижения компетенции
1	2		3
ОПК-1: способен учитывать современные тенденции развития техники и технологий в области техносферной безопасности, измерительной и вычислительной техники, информационных технологий при решении типовых задач в области профессиональной деятельности, связанной с защитой окружающей среды и обеспечением безопасности человека	знать	<ul style="list-style-type: none"> <li>– основные классы программного обеспечения, основные программные пакеты классов, различия пакетов;</li> <li>– классификацию программного обеспечения, принципы представления информации различных типов в памяти ЭВМ, наиболее распространенные форматы файлов, возможности конвертации форматов</li> </ul>	ОПК-1.1. Решает типовые задачи по обеспечению безопасности человека в среде обитания (производственной, окружающей) основано на современных тенденциях развития техники и технологий в области техносферной безопасности  ОПК-1.2. Использует современные САПР, тематические программные комплексы при решении типовых задач по обеспечению безопасности человека в среде обитания (производственной, окружающей)
	уметь	<ul style="list-style-type: none"> <li>– определять версии установленных пакетов и их обновления;</li> <li>– определять формат и программу-обработчик файла, записывать информацию в различных форматах;</li> </ul>	
	владеть	<ul style="list-style-type: none"> <li>– навыками обновления пакетов программ;</li> <li>– навыками выбора, оценки качества и анализа эффективности программного обеспечения для решения задач в различных предметных областях;</li> </ul>	
ОПК-4. Способен понимать принципы работы современных информационных	знать	<ul style="list-style-type: none"> <li>– назначение основных программных средств, различия в назначении родственных программных средств;</li> </ul>	ОПК-4.1. Понимает особенности работы современных информационных

технологий и использовать их для решения задач профессиональной деятельности	уметь	– выбирать программное обеспечение для решения различных задач, определять задачи, решаемые с помощью различных пакетов программ;	технологий  ОПК-4.2. Анализирует принципы работы современных информационных технологий  ОПК-4.3. Использует современные информационные технологии для решения задач профессиональной деятельности
	владеть	– навыками использования прикладных программ общего назначения	

В ходе реализации программы учебной дисциплины (модуля) формируются следующие личностные результаты обучающихся:

– проявляющий и демонстрирующий уважение к людям труда, осознающий ценность собственного труда. Стремящийся к формированию в сетевой среде лично и профессионального конструктивного «цифрового следа» (ЛР 4);

– проявляющий сознательное отношение к непрерывному образованию как условию успешной профессиональной и общественной деятельности (ЛР 14).

### 3 МЕСТО ДИСЦИПЛИНЫ (МОДУЛЯ) В СТРУКТУРЕ ОБРАЗОВАТЕЛЬНОЙ ПРОГРАММЫ

Дисциплина (модуль) является дисциплиной обязательной части Блока 1 «Дисциплины (модули)» учебного плана.

### 4 ОБЪЕМ ДИСЦИПЛИНЫ (МОДУЛЯ) В ЗАЧЕТНЫХ ЕДИНИЦАХ С УКАЗАНИЕМ КОЛИЧЕСТВА АКАДЕМИЧЕСКИХ ЧАСОВ, ВЫДЕЛЕННЫХ НА КОНТАКТНУЮ РАБОТУ ОБУЧАЮЩИХСЯ С ПРЕПОДАВАТЕЛЕМ (ПО ВИДАМ УЧЕБНЫХ ЗАНЯТИЙ) И НА САМОСТОЯТЕЛЬНУЮ РАБОТУ

кол-во з.е.	Трудоемкость дисциплины							Контрольные, РГР, рефераты	Курсовые работы (проекты)
	Часы								
	общая	лекции	практ. занятия	лабор. занятия	СР	зачет	экз.		
<i>очная форма обучения</i>									
5	180	–	36	–	117	–	27	–	–
<i>заочная форма обучения</i>									
5	180	–	10	–	161	–	9	–	–

**5 СОДЕРЖАНИЕ ДИСЦИПЛИНЫ (МОДУЛЯ),  
СТРУКТУРИРОВАННОЕ ПО ТЕМАМ (РАЗДЕЛАМ) С УКАЗАНИЕМ  
ОТВЕДЕННОГО НА НИХ КОЛИЧЕСТВА АКАДЕМИЧЕСКИХ ЧАСОВ И ВИДОВ  
УЧЕБНЫХ ЗАНЯТИЙ**

**5.1 Тематический план изучения дисциплины (модуля)**

Для студентов очной форм обучения:

№	Тема, раздел	Контактная работа обучающихся с преподавателем			Практическая подготовка	Самостоятельная работа
		лекции	практ занятия	лаб.		
1	Офисное программное обеспечение	–	18	–	–	45
2	Системы обработки аудио и видео	–	4	–	–	30
3	Географические информационные системы	–	10	–	–	34
4	Утилиты	–	4	–	–	8
	Подготовка к экзамену	–	–	–	–	27
	<b>ИТОГО: 180</b>	–	<b>36</b>	–	–	<b>117+27=144</b>

Для студентов заочной форм обучения:

№	Тема, раздел	Контактная работа обучающихся с преподавателем			Практическая подготовка	Самостоятельная работа
		лекции	практ занятия	лаб.		
1	Офисное программное обеспечение	–	4	–	–	60
2	Системы обработки аудио и видео	–	1	–	–	30
3	Географические информационные системы	–	4	–	–	50
4	Утилиты	–	1	–	–	21
	Подготовка к экзамену	–	–	–	–	9
	<b>ИТОГО: 180</b>	–	<b>10</b>	–	–	<b>161+9=170</b>

**5.2 Содержание учебной дисциплины (модуля)**

**Тема 1: Офисное программное обеспечение**

Системы обработки текста. Табличные процессоры. Презентационные пакеты. Графические пакеты.

**Тема 2: Системы обработки аудио и видео**

Принципы представления аудио- и видеoinформации. Форматы аудио и видеофайлов. Основные задачи обработки аудио и видеофайлов.

**Тема 3: Географические информационные системы**

Понятие ГИС. Картографические сервисы. Принципы систем глобального позиционирования.

**Тема 4: Утилиты**

Отличия утилит. Наиболее популярные задачи, решаемые утилитами. Архиваторы. Конвертеры.

## 6 ОБРАЗОВАТЕЛЬНЫЕ ТЕХНОЛОГИИ

Освоение дисциплины (модуля) предусматривает репродуктивные (информационные лекции, опросы, работа с книгой и т.д.); активные (доклады, работа с информационными ресурсами, решение задач, кейсов и проч.); интерактивные (бизнес-кейсы, групповые дискуссии, тренинги, анализ ситуаций, деловые и ролевые игры, круглые столы, иные) технологии обучения.

## 7 ПЕРЕЧЕНЬ УЧЕБНО-МЕТОДИЧЕСКОГО ОБЕСПЕЧЕНИЯ ДЛЯ САМОСТОЯТЕЛЬНОЙ РАБОТЫ ОБУЧАЮЩИХСЯ ПО ДИСЦИПЛИНЕ (МОДУЛЮ)

Для организации самостоятельной работы обучающихся по изучению дисциплины (модулю) кафедрой подготовлены *Методические указания по организации самостоятельной работы и задания для обучающихся.*

Форма контроля самостоятельной работы обучающихся – проверка на практическом занятии, экзамен.

## 8 ОЦЕНОЧНЫЕ МАТЕРИАЛЫ ДЛЯ ПРОВЕДЕНИЯ ТЕКУЩЕГО КОНТРОЛЯ УСПЕВАЕМОСТИ И ПРОМЕЖУТОЧНОЙ АТТЕСТАЦИИ ОБУЧАЮЩИХСЯ ПО ДИСЦИПЛИНЕ (МОДУЛЮ)

Оценка результатов обучения осуществляется в ходе текущего контроля успеваемости и промежуточной аттестации.

*Формы и методы текущего контроля:* экспертное наблюдение и оценка результата деятельности обучающегося на учебных занятиях, экспертная оценка выполненных самостоятельных работ, оценка результатов оценочных мероприятий.

Оценочные средства: контрольная работа, тест.

№ п/п	Тема	Конкретизированные результаты обучения	Оценочные средства
1	Офисное программное обеспечение	<i>Знать:</i> – основные классы программного обеспечения, основные программные пакеты классов, различия пакетов;	Контрольная работа №1
2	Системы обработки аудио и видео	– назначение основных программных средств, различия в назначении родственных программных средств; – классификацию программного обеспечения, принципы представления информации различных типов в памяти ЭВМ, наиболее распространенные форматы файлов, возможности конвертации форматов;	Тест
3	Географические информационные системы	<i>Уметь:</i> – определять версии установленных пакетов и их обновления; – выбирать программное обеспечение для решения различных задач, определять задачи, решаемые с помощью различных пакетов программ; – определять формат и программу-обработчик файла, записывать информацию в различных форматах;	Контрольная работа №2
4	Утилиты	<i>Владеть:</i> – навыками обновления пакетов программ; – навыками выбора, оценки качества и анализа эффективности программного обеспечения для решения	Тест

		задач в различных предметных областях; – навыками использования прикладных программ общего назначения.	
--	--	--	--

*Промежуточная аттестация* по итогам освоения дисциплины (модуля) проводится в форме экзамена.

Для осуществления текущего контроля знаний, умений, владений и промежуточной аттестации обучающихся используется комплект оценочных средств по дисциплине (модулю).

При реализации дисциплины (модуля) используется балльно-рейтинговая система оценки учебной деятельности в соответствии с Положением о балльно-рейтинговой системе оценки учебной деятельности (учебном рейтинге) обучающихся в ФГБОУ ВО «Уральский государственный горный университет» (СМК ОД.Пл.04-06.222-2021).

Распределение баллов в рамках текущего рейтинга и рейтинга промежуточной аттестации по учебной дисциплине (модулю) представлены в комплекте оценочных средств по дисциплине (модулю).

Полученные значения учебного рейтинга обучающихся по учебной дисциплине «Прикладное программное обеспечение» в баллах переводятся в оценки, выставляемые по следующей шкале:

Количество баллов	Отметка за экзамен/ зачёт с оценкой	Отметка о зачёте
80-100	Отлично	Зачтено
65-79	Хорошо	
50-64	Удовлетворительно	
0-49	Неудовлетворительно	Не зачтено

Личностные результаты обучающихся оцениваются по критериям, обозначенным в рабочей программе воспитания.

## **9 МЕТОДИЧЕСКИЕ УКАЗАНИЯ ДЛЯ ОБУЧАЮЩИХСЯ ПО ОСВОЕНИЮ ДИСЦИПЛИНЫ (МОДУЛЯ)**

Алгоритм работы обучающихся для качественного усвоения дисциплины (модуля) включает в себя следующие действия:

1. Изучение рабочей программы дисциплины (модуля), что позволит правильно сориентироваться в содержании дисциплины (модуля), системе требований, предъявляемых к обучающемуся со стороны преподавателя.

2. Посещение и конспектирование лекций.

3. Обязательная подготовка к практическим (семинарским) и (или) лабораторным занятиям.

4. Изучение основной и дополнительной литературы, нормативных правовых актов, интернет-источников.

5. Выполнение всех видов самостоятельной работы.



## 10 ПЕРЕЧЕНЬ УЧЕБНОЙ ЛИТЕРАТУРЫ, НЕОБХОДИМОЙ ДЛЯ ОСВОЕНИЯ ДИСЦИПЛИНЫ (МОДУЛЯ)

### 10.1 Литература

№ п/п	Наименование	Кол-во экз.
1	Колесниченко, Н. М. Инженерная и компьютерная графика : учебное пособие / Н. М. Колесниченко, Н. Н. Черняева. — 2-е изд. — Москва, Вологда : Инфра-Инженерия, 2021. — 236 с. — ISBN 978-5-9729-0670-3. — Текст : электронный // Цифровой образовательный ресурс IPR SMART : [сайт]. — URL: <a href="https://www.iprbookshop.ru/115228.html">https://www.iprbookshop.ru/115228.html</a>	эл. ресурс
2	Федосеев, С. В. Современные проблемы прикладной информатики : учебное пособие / С. В. Федосеев. — Москва : Евразийский открытый институт, 2011. — 272 с. — ISBN 978-5-374-00524-0. — Текст : электронный // Электронно-библиотечная система IPR BOOKS : [сайт]. — URL: <a href="http://www.iprbookshop.ru/10830.html">http://www.iprbookshop.ru/10830.html</a>	эл. ресурс
3	Лабораторный практикум по дисциплине «Информатика». Пакет программ Microsoft Office / Л. А. Савватеева, А. В. Зюбан, Н. Г. Лукьянова. — Санкт-Петербург : Российский государственный гидрометеорологический университет, 2006. — 115 с. — ISBN 2227-8397. — Текст : электронный // Электронно-библиотечная система IPR BOOKS : [сайт]. — URL: <a href="http://www.iprbookshop.ru/17915.html">http://www.iprbookshop.ru/17915.html</a>	эл. ресурс

## 11 ПЕРЕЧЕНЬ РЕСУРСОВ ИНФОРМАЦИОННО – ТЕЛЕКОММУНИКАЦИОННОЙ СЕТИ «ИНТЕРНЕТ», НЕОБХОДИМЫХ ДЛЯ ОСВОЕНИЯ ДИСЦИПЛИНЫ (МОДУЛЯ), СОВРЕМЕННЫХ ПРОФЕССИОНАЛЬНЫХ БАЗ ДАННЫХ, ИНФОРМАЦИОННЫХ СПРАВОЧНЫХ СИСТЕМ

### *Ресурсы сети Интернет:*

Журнал «Информатика и образование» – Режим доступа: <http://infojournal.ru/info/>  
Портал «Информационно-коммуникационные технологии в образовании» – Режим доступа: <http://www.ict.edu.ru/>  
Естественно-научный образовательный портал – Режим доступа: <http://www.en.edu.ru>

### *Информационные справочные системы:*

1. ИПС «Консультант плюс»
2. АО «Роскартография» ( <https://roscartography.ru/> )
3. Правительство Российской Федерации ( <http://www.government.gov.ru/> )
4. Федеральная служба государственной регистрации, кадастра и картографии (Росреестр) ( <https://rosreestr.ru/site/> )
5. Профессиональные справочные системы «Кодекс» ( <https://kodeks.ru/> )
6. Электронно-библиотечная система ЮРАЙТ.
7. PROQUEST EBOOK CENTRAL (EBRARY).
8. SPRINGER BOOKS.
9. PROQUEST DISSERTATIONS & THESES.

### *Современные профессиональные базы данных:*

E-library: электронная научная библиотека: <https://elibrary.ru>  
Scopus: база данных рефератов и цитирования  
<https://www.scopus.com/customer/profile/display.uri>  
Researchgate: бесплатная социальная сеть и средство сотрудничества учёных всех научных дисциплин <https://www.researchgate.net>

## **12. ПЕРЕЧЕНЬ ЛИЦЕНЗИОННОГО И СВОБОДНО РАСПРОСТРАНЯЕМОГО ПРОГРАММНОГО ОБЕСПЕЧЕНИЯ (В ТОМ ЧИСЛЕ ОТЕЧЕСТВЕННОГО), ИСПОЛЬЗУЕМОГО ПРИ ОСУЩЕСТВЛЕНИИ ОБРАЗОВАТЕЛЬНОГО ПРОЦЕССА ПО ДИСЦИПЛИНЕ (МОДУЛЮ)**

1. Microsoft Windows 8 Professional
2. CorelDraw X6
3. Microsoft Office Professional 2013
4. Golden Softwre Surfer
5. ArcGIS 10.1 for Desktop Advanced Lab Pak
6. Система распознавания текста ABBYY FineReader 12 Professional
7. FineReader 12 Professional

## **13 ОПИСАНИЕ МАТЕРИАЛЬНО-ТЕХНИЧЕСКОЙ БАЗЫ, НЕОБХОДИМОЙ ДЛЯ ОСУЩЕСТВЛЕНИЯ ОБРАЗОВАТЕЛЬНОГО ПРОЦЕССА ПО ДИСЦИПЛИНЕ (МОДУЛЮ)**

Реализация данной учебной дисциплины (модуля) осуществляется с использованием материально-технической базы, обеспечивающей проведение всех видов учебных занятий обучающихся, предусмотренных программой учебной дисциплины (модуля), соответствующей действующим санитарным и противопожарным правилам и нормам.

## **14 ОСОБЕННОСТИ РЕАЛИЗАЦИИ УЧЕБНОЙ ДИСЦИПЛИНЫ (МОДУЛЯ) ДЛЯ ЛИЦ С ИНВАЛИДНОСТЬЮ И ОГРАНИЧЕННЫМИ ВОЗМОЖНОСТЯМИ ЗДОРОВЬЯ**

Освоение дисциплины (модуля) для обучающихся с инвалидностью и ограниченными возможностями здоровья может быть организовано с учётом особенностей их психофизического развития, индивидуальных возможностей и необходимых специальных условий их обучения.

При реализации данной дисциплины (модуля) используются различные образовательные технологии (в том числе дистанционные) с учётом их адаптации для обучающихся с инвалидностью и ограниченными возможностями здоровья в зависимости от вида и характера ограниченных возможностей здоровья обучающихся.

Образовательные технологии используются во всех основных видах учебной работы по дисциплине (модулю) (контактная работа, самостоятельная работа, индивидуальная работа), адаптируются с учётом способностей, особенностей восприятия, готовности к освоению учебного материала, имеющегося индивидуального социально-образовательного опыта обучающихся с инвалидностью и ограниченными возможностями здоровья.

При реализации дисциплины (модуля) конкретные формы и виды самостоятельной и индивидуальной работы обучающихся с инвалидностью и ограниченными возможностями здоровья устанавливаются преподавателем. Выбор форм и видов самостоятельной и индивидуальной работы обучающихся с инвалидностью и обучающихся с ограниченными возможностями здоровья осуществляется с учётом их способностей, особенностей восприятия и готовности к освоению учебного материала.

Обучающиеся из числа лиц с ограниченными возможностями здоровья и с инвалидностью при необходимости обеспечиваются печатными и (или) электронными образовательными ресурсами (учебники, учебные пособия, материалы для самостоятельной работы и т.д.) в формах, адаптированных к ограничениям их здоровья и восприятия информации:



- для лиц с нарушениями зрения:
  - в печатной форме увеличенным шрифтом;
  - в форме электронного документа;
- для лиц с нарушениями слуха:
  - в печатной форме;
  - в форме электронного документа;
- для лиц с нарушениями опорно-двигательного аппарата:
  - в печатной форме;
  - в форме электронного документа.

Данный перечень может быть конкретизирован в зависимости от контингента обучающихся.

Проведение текущего контроля успеваемости и промежуточной аттестации (конкретные формы и процедуры) для обучающихся с инвалидностью и ограниченными возможностями здоровья по дисциплине (модулю) устанавливается ФГБОУ ВО «УГГУ» самостоятельно с учётом ограничений их здоровья и доводятся до сведения обучающихся в сроки, определённые в локальных актах университета.

Процедура проведения промежуточной аттестации для обучающихся с инвалидностью и ограниченными возможностями здоровья при необходимости устанавливается с учётом индивидуальных психофизических особенностей (устно, письменно на бумаге, письменно на компьютере, в форме тестирования и т.п.). При необходимости предусматривается увеличение времени на подготовку к промежуточной аттестации, а также предоставляется дополнительное время для подготовки ответа в ходе промежуточной аттестации. При необходимости промежуточная аттестация может проводиться в несколько этапов. Возможно установление индивидуальных графиков проведения текущего контроля успеваемости и прохождения промежуточной аттестации.

Учебно-методические материалы для проведения текущего контроля успеваемости и промежуточной аттестации предоставляются в формах с учётом особенностей их психофизического развития, индивидуальных возможностей к восприятию информации.

Освоение дисциплины (модуля) и проведение процедуры оценивания результатов обучения обучающихся с инвалидностью и ограниченными возможностями здоровья предусматривает (в случае необходимости) использование специальных технических средств, необходимых им в связи с их индивидуальными особенностями. Эти средства могут быть предоставлены университетом, могут использоваться собственные технические средства.

Каждый обучающийся из числа лиц с инвалидностью и ограниченными возможностями здоровья в течение всего периода обучения при необходимости будет обеспечен индивидуальным неограниченным доступом к электронной информационно-образовательной среде УГГУ с использованием специальных технических и программных средств, содержащей электронные образовательные ресурсы, перечисленные в данной рабочей программе дисциплины (модуля) и иметь доступ к необходимому программному обеспечению, адаптированному для обучающихся инвалидов и обучающихся с ограниченными возможностями здоровья.



УТВЕРЖДАЮ  
Проректор по учебно-методическому  
комплексу \_\_\_\_\_ С.А. Упоров

**РАБОЧАЯ ПРОГРАММА ДИСЦИПЛИНЫ**  
**Б1.О.14 ТЕОРЕТИЧЕСКАЯ МЕХАНИКА**

Направление подготовки  
**20.03.01 Техносферная безопасность**

Направленность (профиль)  
**Безопасность технологических процессов и производств**


год набора: 2022

Одобрена на заседании кафедры

Технической механики

(название кафедры)

Зав. кафедрой

  
(подпись)

Волков Е.Б.

(Фамилия И.О.)

Протокол № 1 от 17.09.2021

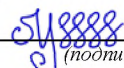
(Дата)

Рассмотрена методической комиссией

Горно-технологического факультета

(название факультета)

Председатель

  
(подпись)

Колчина Н.В.

(Фамилия И.О.)

Протокол № 2 от 08.10.2021

(Дата)

Екатеринбург

Автор: Волков Е.Б., доцент, к.т.н.

**Рабочая программа дисциплины теоретическая механика согласована с кафедрой Безопасности горного производства.**

Зав. кафедрой

  
\_\_\_\_\_

*подпись*

В.А. Елохин

И.О. Фамилия

## Аннотация рабочей программы дисциплины Теоретическая механика

**Трудоемкость дисциплины:** 3 з.е. 108 часов.

**Форма промежуточной аттестации** – зачёт.

**Цель дисциплины:** изучение общих законов движения тел и механических систем, методов преобразования систем сил и равновесия материальных тел, что служит развитию у студентов инженерного мышления, привитию навыков перевода практических задач в математические модели, позволяет составлять уравнения движения, находить методы решения их и анализировать полученные результаты.

**Компетенции, формируемые в процессе изучения дисциплины:**

*общепрофессиональные*

– Способен учитывать современные тенденции развития техники и технологий в области техносферной безопасности, измерительной и вычислительной техники, информационных технологий при решении типовых задач в области профессиональной деятельности, связанной с защитой окружающей среды и обеспечением безопасности человека (ОПК-1).

**Результат изучения дисциплины:**

*знание*

– принципов и законов механического движения и их взаимосвязь;  
– методы определения и расчета кинематических и динамических параметров деталей механизмов и машин.

*умение*

– определять неизвестные силы реакций несвободных тел;  
– исследовать движение материальных точек и тел под действием заданных сил;  
– находить силы по заданному движению материальных объектов.

*владение*

– фундаментальными принципами и методами решения научно-технических задач, связанных с механическими явлениями;  
– методами кинематического и динамического анализа деталей механизмов и машин;  
– навыками по применению принципов и законов механики при создании и эксплуатации новой техники и новых технологий.

## 1 ЦЕЛИ ОСВОЕНИЯ ДИСЦИПЛИНЫ

**Целями освоения дисциплины «Теоретическая механика» являются:**

- изучение общих законов, которым подчиняются движение и равновесие материальных тел и возникающие при этом взаимодействия между телами;
- формирование у студентов комплекса знаний, умений и навыков исследований с построением механико-математических моделей, адекватно отражающих изучаемые явления;
- формирование у студентов научного мировоззрения на основе знания объективных законов, действующих в материальном мире.

**Для достижения указанной цели необходимо:**

- изучение законов механических явлений и процессов в их взаимосвязи, знание границ их применения;
- приобретение навыков теоретического и практического исследования механических явлений;
- овладение фундаментальными принципами и методами решения научно-технических задач;
- формирование навыков по применению положений и законов механики к грамотному анализу ситуаций, с которыми специалисту придется сталкиваться при создании и использовании новой техники и новых технологий;
- приобретение умений для последующего обучения и профессиональной деятельности.

## 2 ПЕРЕЧЕНЬ ПЛАНИРУЕМЫХ РЕЗУЛЬТАТОВ ОБУЧЕНИЯ ПО ДИСЦИПЛИНЕ

Результаты освоения дисциплины теоретическая механика и формируемые у обучающихся компетенции определены в таблице 2.1

Таблица 2.1 Формирование компетенций и результаты обучения

Код и наименование компетенции	Результаты обучения	Код и наименование индикатора достижения компетенции
ОПК-1: Способен учитывать современные тенденции развития техники и технологий в области техносферной безопасности, измерительной и вычислительной техники, информационных технологий при решении типовых задач в области профессиональной деятельности, связанной с защитой окружающей среды и обеспечением безопасности человека	<i>знание:</i> – методов определения и расчета кинематических и динамических параметров деталей механизмов и машин.	ОПК-1.1 Способность проводить измерения уровней опасностей в среде обитания, обрабатывать полученные результаты, составлять прогнозы возможного развития ситуации.
	<i>умение:</i> – определять неизвестные силы реакций несвободных тел; – исследовать движение материальных точек и тел под действием заданных сил; – находить силы по заданному движению материальных объектов.	ОПК-1.2 Способность анализировать механизмы воздействия опасностей на человека, определять характер взаимодействия организма человека с опасностями
	<i>владение:</i> – методами кинематического и динамического анализа деталей механизмов и машин; – навыками по применению принципов и законов механики при создании и эксплуатации новой техники и новых технологий.	ОПК-1.1 Способность проводить измерения уровней опасностей в среде обитания, обрабатывать полученные результаты, составлять прогнозы возможного развития ситуации. ОПК-1.2 Способность анализировать механизмы воздействия опас-

		ностей на человека, определять характер взаимодействия организма человека с опасностями
--	--	---

### 3 МЕСТО ДИСЦИПЛИНЫ В СТРУКТУРЕ ОБРАЗОВАТЕЛЬНОЙ ПРОГРАММЫ

Дисциплина «Теоретическая механика» является дисциплиной обязательной части, формируемой участниками образовательных отношений Блока 1 «Дисциплины (модули)» учебного плана.

### 4 ОБЪЕМ ДИСЦИПЛИНЫ В ЗАЧЕТНЫХ ЕДИНИЦАХ С УКАЗАНИЕМ КОЛИЧЕСТВА АКАДЕМИЧЕСКИХ ЧАСОВ, ВЫДЕЛЕННЫХ НА КОНТАКТНУЮ РАБОТУ ОБУЧАЮЩИХСЯ С ПРЕПОДАВАТЕЛЕМ (ПО ВИДАМ УЧЕБНЫХ ЗАНЯТИЙ) И НА САМОСТОЯТЕЛЬНУЮ РАБОТУ

Таблица 4.1 Трудоемкость дисциплины

Кол-во з.е.	Часы							Контрольные, расчетно-графические работы, рефераты	курсовые работы (проекты)
	общая	лекции	практ. зан.	лабор.	СР	зачет	экз.		
<i>очная форма обучения</i>									
3	108	32	16		51	9		Контр. раб.	
<i>заочная форма обучения</i>									
3	108	8	6		90	4		Контр. раб.	

### 5 СОДЕРЖАНИЕ ДИСЦИПЛИНЫ, СТРУКТУРИРОВАННОЕ ПО ТЕМАМ (РАЗДЕЛАМ) С УКАЗАНИЕМ ОТВЕДЕННОГО НА НИХ КОЛИЧЕСТВА АКАДЕМИЧЕСКИХ ЧАСОВ И ВИДОВ УЧЕБНЫХ ЗАНЯТИЙ

#### 5.1 Тематический план изучения дисциплины

Для студентов очной формы обучения

№	Тема, раздел	Количество часов			Практическая подготовка	Самостоятельная работа
		лекции	практич. занятия и др. формы	лаборат. занят.		
1	Статика	8	4			6
2	Кинематика	8	4			6
3	Динамика	8	4			8
4	Аналитическая механика	8	4			8
5	Выполнение расчетно-графической работы (Контр. раб.)					23
6	Подготовка к зачету					9
	<b>Всего:</b>	<b>32</b>	<b>16</b>			<b>60</b>

Для студентов заочной формы обучения

№	Тема, раздел	Количество часов			Практическая подготовка	Самостоятельная работа
		лекции	практич. занятия и др. формы	лаборат. занят.		
1	Статика	2	1			16
2	Кинематика	2	1			16
3	Динамика	2	2			17
4	Аналитическая механика	2	2			18
5	Выполнение расчетно-графической работы (Контр. раб.)					23
6	Подготовка к зачету					4
	<b>Всего:</b>	<b>8</b>	<b>6</b>			<b>94</b>

## 5.2 Содержание учебной дисциплины

### Тема 1: Статика

Понятие силы. Системы сил. Эквивалентные системы сил. Аксиомы статики и их следствия. Активные силы и реакции связей. Сходящаяся система сил. Приведение сходящейся системы сил к равнодействующей. Геометрическое и алгебраическое условия равновесия системы сходящихся сил. Сложение двух параллельных сил. Момент силы относительно точки и оси. Момент пары сил. Сложение пар. Равновесие системы пар. Лемма о параллельном переносе силы. Основная теорема статики. Условия равновесия произвольной плоской системы сил. Примеры решения задач.

### Тема 2: Кинематика

Способы задания движения точки. Скорость точки при векторном, координатном и естественном способах задания движения точки. Ускорение точки при различных способах задания её движения. Задание движения твёрдого тела. Простейшие виды движения твёрдого тела. Поступательное движение. Скорость и ускорение точек тела при поступательном движении. Вращательное движение твёрдого тела. Скорость и ускорение точек вращающегося тела. Плоскопараллельное движение твёрдого тела. Векторный способ определения скоростей точек тела при плоском движении. Теорема о проекциях скоростей точек тела при плоском движении. Понятие о мгновенном центре скоростей. Способы построения мгновенного центра скоростей при плоском движении. Примеры решения задач. Основные понятия и определения сложного движения точки. Теорема о сложении скоростей. Теорема о сложении ускорений. Примеры решения задач.

### Тема 3: Динамика

Предмет и задачи динамики. Инерциальные системы отсчёта. Основное уравнение динамики точки. Дифференциальные уравнения движения материальной точки в декартовых и естественных осях. Первая и вторая задачи динамики. Понятие о восстанавливающей силе. Свободные прямолинейные колебания точки. Уравнение колебаний при линейно-вязком сопротивлении. Понятие о вынужденных колебаниях. Примеры решений задач. Работа силы. Мощность. Теорема об изменении кинетической энергии точки. Примеры решений задач на применение теоремы о кинетической энергии точки. Понятие о механической системе. Центр масс механической системы. Силы внешние и внутренние. Свойства внутренних сил. Дифференциальные уравнения движения системы материальных точек. Теорема о движении центра масс механической системы. Закон сохранения движения

центра масс. Примеры.

Количество движения материальной точки и системы. Теорема об изменении количества движения механической системы. Примеры. Краткие сведения о моментах инерции твёрдых тел. Момент количества движения (кинетический момент) механической системы. Кинетический момент вращающегося тела. Теорема об изменении момента количества движения системы. Закон сохранения момента количества движения системы. Примеры. Дифференциальные уравнения движения твёрдых тел при поступательном, вращательном и плоском движениях. Примеры применений уравнений движения тел к анализу динамики механической системы. Кинетическая энергия твёрдых тел и способы её вычисления. Работа сил, приложенных к твёрдому телу. Теорема об изменении кинетической энергии механической системы. Примеры применения теоремы об изменении кинетической энергии системы.

#### **Тема 4: Аналитическая механика**

Принцип Даламбера для материальной точки и механической системы. Вычисление главных векторов и главных моментов сил инерции. Применение принципа Даламбера к анализу движения механической системы. Определение динамических реакций вращающегося твёрдого тела. Обобщённые координаты и число степеней свободы механической системы. Идеальные связи и возможные перемещения системы. Принцип возможных перемещений. Примеры применения принципа возможных перемещений к простейшим механизмам и к определению реакций связи. Общее уравнение динамики. Примеры применения общего уравнения динамики. Уравнения Лагранжа II рода. Примеры применения уравнений Лагранжа.

## **6 ОБРАЗОВАТЕЛЬНЫЕ ТЕХНОЛОГИИ**

Освоение дисциплины (модуля) предусматривает репродуктивные (информационные лекции, опросы, работа с книгой и т.д.); активные (доклады, работа с информационными ресурсами, решение задач, кейсов и проч.); интерактивные (бизнес-кейсы, групповые дискуссии, тренинги, анализ ситуаций, деловые и ролевые игры, круглые столы, иные) технологии обучения.

## **7 ПЕРЕЧЕНЬ УЧЕБНО-МЕТОДИЧЕСКОГО ОБЕСПЕЧЕНИЯ ДЛЯ САМОСТОЯТЕЛЬНОЙ РАБОТЫ ОБУЧАЮЩИХСЯ ПО ДИСЦИПЛИНЕ**

Для организации самостоятельной работы обучающихся по изучению дисциплины «Теоретическая механика» кафедрой подготовлены *Методические указания по организации самостоятельной работы и задания для обучающихся.*

Для выполнения контрольной работы студентами кафедрой подготовлены *Методические рекомендации и задания к контрольной работе для студентов.*

Форма контроля самостоятельной работы студентов – проверка на практическом занятии, зачет.

## **8 ОЦЕНОЧНЫЕ МАТЕРИАЛЫ ДЛЯ ПРОВЕДЕНИЯ ТЕКУЩЕГО КОНТРОЛЯ И ПРОМЕЖУТОЧНОЙ АТТЕСТАЦИИ ОБУЧАЮЩИХСЯ ПО ДИСЦИПЛИНЕ**



Оценка результатов обучения осуществляется в ходе текущего контроля успеваемости и промежуточной аттестации.

*Формы и методы текущего контроля:* экспертное наблюдение и оценка результата деятельности обучающегося на учебных занятиях, экспертная оценка выполненных самостоятельных работ, оценка результатов оценочных мероприятий.

Оценочные средства: расчетно-графическая работа (задание); тест.

№ п/п	Тема	Конкретизированные результаты обучения	Оценочные средства
1	Статика, кинематика, динамика, аналитическая механика.	<p><i>знание</i></p> <ul style="list-style-type: none"> <li>– принципов и законов механического движения и их взаимосвязь;</li> <li>– методы определения и расчета кинематических и динамических параметров деталей механизмов и машин.</li> </ul> <p><i>умение</i></p> <ul style="list-style-type: none"> <li>– определять неизвестные силы реакций несвободных тел;</li> <li>– исследовать движение материальных точек и тел под действием заданных сил;</li> <li>– находить силы по заданному движению материальных объектов.</li> </ul> <p><i>владение</i></p> <ul style="list-style-type: none"> <li>– фундаментальными принципами и методами решения научно-технических задач, связанных с механическими явлениями;</li> <li>– методами кинематического и динамического анализа деталей механизмов и машин;</li> <li>– навыками по применению принципов и законов механики при создании и эксплуатации новой техники и новых технологий.</li> </ul>	РГР; Тест

*Промежуточная аттестация* по итогам освоения дисциплины проводится в форме зачета.

Для осуществления текущего контроля знаний, умений, владений и промежуточной аттестации обучающихся используется комплект оценочных средств по дисциплине (модулю).

При реализации дисциплины (модуля) используется балльно-рейтинговая система оценки учебной деятельности в соответствии с Положением о балльно-рейтинговой системе оценки учебной деятельности (учебном рейтинге) обучающихся в ФГБОУ ВО «Уральский государственный горный университет» (СМК ОД.Пл.04-06.222-2021).

Распределение баллов в рамках текущего рейтинга и рейтинга промежуточной аттестации по учебной дисциплине представлены в комплекте оценочных средств по дисциплине.

Полученные значения учебного рейтинга обучающихся по учебной дисциплине в баллах переводятся в оценки, выставляемые по следующей шкале:

Количество баллов	Отметка за экзамен/ зачёт с оценкой	Отметка о зачёте
80-100	Отлично	Зачтено
65-79	Хорошо	

50-64	Удовлетворительно	
0-49	Неудовлетворительно	Не зачтено

## 9 МЕТОДИЧЕСКИЕ УКАЗАНИЯ ДЛЯ ОБУЧАЮЩИХСЯ ПО ОСВОЕНИЮ ДИСЦИПЛИНЫ

Алгоритм работы студентов для качественного усвоения дисциплины включает в себя следующие действия:

1. Изучение рабочей программы дисциплины, что позволяет правильно сориентироваться в системе требований, предъявляемых к студенту со стороны преподавателя.
2. Посещение и конспектирование лекций.
3. Обязательная подготовка к практическим занятиям.
4. Изучение основной и дополнительной литературы.
5. Выполнение всех видов самостоятельной работы.

## 10 ПЕРЕЧЕНЬ ОСНОВНОЙ И ДОПОЛНИТЕЛЬНОЙ УЧЕБНОЙ ЛИТЕРАТУРЫ, НЕОБХОДИМОЙ ДЛЯ ОСВОЕНИЯ ДИСЦИПЛИНЫ

### 10.1 Литература

№	Наименование	Кол-во экз.
1	Волков Е.Б., Казаков Ю.М. [Текст]: учебно-методическое пособие для самостоятельной работы студентов / Теоретическая механика. Сборник заданий для расчётно-графических работ. – Екатеринбург: Изд-во УГГУ, 2017. – 156 с.	100
2	Васильев А.С., Канделя М.В., Рябченко В.Н. [Электронный ресурс]: учебное пособие / Основы теоретической механики – Электрон. текстовые данные – Саратов: АйПиЭрМедиа, 2018. – 191 с. – 978-5-4486-0154-5. – Режим доступа: <a href="http://www.iprbookshop.ru/70776.html">http://www.iprbookshop.ru/70776.html</a>	Эл. ресурс
3	Тарг С.М. [Текст]: учебник / Краткий курс теоретической механики. – Москва: Высшая школа, 2007.	45
4	Вебер Г.Э., Ляпцев С.А. [Текст]: учебное пособие / Лекции по теоретической механике. – Екатеринбург: УГГУ, 2008.	107
5	Люкшин Б.А. [Электронный ресурс]: методические указания по самостоятельной работе и практическим занятиям для студентов очного обучения всех специальностей / Теоретическая механика – Электрон. текстовые данные – Томск: Томский государственный университет систем управления и радиоэлектроники, 2017. – 142 с. – 2227-8397. – Режим доступа: <a href="http://www.iprbookshop.ru/72187.html">http://www.iprbookshop.ru/72187.html</a>	Эл. ресурс
6	Игнатъева Т.В., Игнатъев Д.А. [Электронный ресурс]: учебное пособие / Теоретическая механика. – Электрон. текстовые данные – Саратов: Вузовское образование, 2018. – 101 с. – 978-5-4487-0131-3. – Режим доступа: <a href="http://www.iprbookshop.ru/72539.html">http://www.iprbookshop.ru/72539.html</a>	Эл. ресурс
7	Ляпцев С.А. [Текст]: Статика. Методическое пособие и задания для расчётно-графических работ по дисциплине «Теоретическая механика». – Екатеринбург: УГГУ, 2007.	125
8	Брагин В.Г., Казаков Ю.М. [Текст]: Часть 1. Статика, кинематика. Учебно-методическое пособие и контрольные задания по дисциплине «Теоретическая механика». – Екатеринбург: УГГУ, 2011.	49

## 11 ПЕРЕЧЕНЬ РЕСУРСОВ ИНФОРМАЦИОННО-ТЕЛЕКОММУНИКАЦИОННОЙ СЕТИ «ИНТЕРНЕТ», НЕОБХОДИМЫХ ДЛЯ ОСВОЕНИЯ ДИСЦИПЛИНЫ

*Ресурсы сети Интернет:*

Лекции по теоретической механике:

<http://www.teoretme.ru/lect.html>

Основные законы и формулы по теоретической механике:

<http://electrichelp.ru/teoreticheskaya-mexanika-v-pomoshh-studentu/>

*Информационные справочные системы:*

Справочная правовая система «КонсультантПлюс»

*Современные профессиональные базы данных:*

E-library: электронная научная библиотека: <https://elibrary.ru>

Scopus: база данных рефератов и цитирования

<https://www.scopus.com/customer/profile/display.uri>

## **12 ПЕРЕЧЕНЬ ИНФОРМАЦИОННЫХ ТЕХНОЛОГИЙ, ИСПОЛЬЗУЕМЫХ ПРИ ОСУЩЕСТВЛЕНИИ ОБРАЗОВАТЕЛЬНОГО ПРОЦЕССА ПО ДИСЦИПЛИНЕ, ВКЛЮЧАЯ ПЕРЕЧЕНЬ ПРОГРАММНОГО ОБЕСПЕЧЕНИЯ И ИНФОРМАЦИОННЫХ СПРАВОЧНЫХ СИСТЕМ**

*Программные средства:*

1. Microsoft Windows 8.1 Professional
2. Microsoft Office Professional 2013
3. MathCAD

## **13 ОПИСАНИЕ МАТЕРИАЛЬНО-ТЕХНИЧЕСКОЙ БАЗЫ, НЕОБХОДИМОЙ ДЛЯ ОСУЩЕСТВЛЕНИЯ ОБРАЗОВАТЕЛЬНОГО ПРОЦЕССА ПО ДИСЦИПЛИНЕ**

Реализация данной учебной дисциплины (модуля) осуществляется с использованием материально-технической базы, обеспечивающей проведение всех видов учебных занятий обучающихся, предусмотренных программой учебной дисциплины (модуля), соответствующей действующим санитарным и противопожарным правилам и нормам.

## **14 ОСОБЕННОСТИ РЕАЛИЗАЦИИ УЧЕБНОЙ ДИСЦИПЛИНЫ (МОДУЛЯ) ДЛЯ ЛИЦ С ИНВАЛИДНОСТЬЮ И ОГРАНИЧЕННЫМИ ВОЗМОЖНОСТЯМИ ЗДОРОВЬЯ**

Освоение дисциплины (модуля) для обучающихся с инвалидностью и ограниченными возможностями здоровья может быть организовано с учётом особенностей их психофизического развития, индивидуальных возможностей и необходимых специальных условий их обучения.

При реализации данной дисциплины (модуля) используются различные образовательные технологии (в том числе дистанционные) с учётом их адаптации для обучающихся с инвалидностью и ограниченными возможностями здоровья в зависимости от вида и характера ограниченных возможностей здоровья обучающихся.

Образовательные технологии используются во всех основных видах учебной работы по дисциплине (модулю) (контактная работа, самостоятельная работа, индивидуальная работа), адаптируются с учётом способностей, особенностей восприятия, готовности к освоению учебного материала, имеющегося индивидуального социально-образовательного опыта обучающихся с инвалидностью и ограниченными возможностями здоровья.

При реализации дисциплины (модуля) конкретные формы и виды самостоятельной и индивидуальной работы обучающихся с инвалидностью и ограниченными возможно-

стями здоровья устанавливаются преподавателем. Выбор форм и видов самостоятельной и индивидуальной работы обучающихся с инвалидностью и обучающихся с ограниченными возможностями здоровья осуществляется с учётом их способностей, особенностей восприятия и готовности к освоению учебного материала.

Обучающиеся из числа лиц с ограниченными возможностями здоровья и с инвалидностью при необходимости обеспечиваются печатными и (или) электронными образовательными ресурсами (учебники, учебные пособия, материалы для самостоятельной работы и т.д.) в формах, адаптированных к ограничениям их здоровья и восприятия информации:

для лиц с нарушениями зрения:

- в печатной форме увеличенным шрифтом;
- в форме электронного документа;

для лиц с нарушениями слуха:

- в печатной форме;
- в форме электронного документа;

для лиц с нарушениями опорно-двигательного аппарата:

- в печатной форме;
- в форме электронного документа.

Данный перечень может быть конкретизирован в зависимости от контингента обучающихся.

Проведение текущего контроля успеваемости и промежуточной аттестации (конкретные формы и процедуры) для обучающихся с инвалидностью и ограниченными возможностями здоровья по дисциплине (модулю) устанавливается ФГБОУ ВО «УГГУ» самостоятельно с учётом ограничений их здоровья и доводятся до сведения обучающихся в сроки, определённые в локальных актах университета.

Процедура проведения промежуточной аттестации для обучающихся с инвалидностью и ограниченными возможностями здоровья при необходимости устанавливается с учётом индивидуальных психофизических особенностей (устно, письменно на бумаге, письменно на компьютере, в форме тестирования и т.п.). При необходимости предусматривается увеличение времени на подготовку к промежуточной аттестации, а также предоставляется дополнительное время для подготовки ответа в ходе промежуточной аттестации. При необходимости промежуточная аттестация может проводиться в несколько этапов. Возможно установление индивидуальных графиков проведения текущего контроля успеваемости и прохождения промежуточной аттестации.

Учебно-методические материалы для проведения текущего контроля успеваемости и промежуточной аттестации предоставляются в формах с учётом особенностей их психофизического развития, индивидуальных возможностей к восприятию информации.

Освоение дисциплины (модуля) и проведение процедуры оценивания результатов обучения обучающихся с инвалидностью и ограниченными возможностями здоровья предусматривает (в случае необходимости) использование специальных технических средств, необходимых им в связи с их индивидуальными особенностями. Эти средства могут быть предоставлены университетом, могут использоваться собственные технические средства.

Каждый обучающийся из числа лиц с инвалидностью и ограниченными возможностями здоровья в течение всего периода обучения при необходимости будет обеспечен индивидуальным неограниченным доступом к электронной информационно-образовательной среде УГГУ с использованием специальных технических и программных средств, содержащей электронные образовательные ресурсы, перечисленные в данной рабочей программе дисциплины (модуля) и иметь доступ к необходимому программному обеспечению, адаптированному для обучающихся инвалидов и обучающихся с ограниченными возможностями здоровья.

МИНОБРНАУКИ РОССИИ

ФГБОУ ВО «Уральский государственный горный университет»



УТВЕРЖДАЮ  
Преподобительство учебно-методическому  
комплексу \_\_\_\_\_ С.А. Упоров

## РАБОЧАЯ ПРОГРАММА ДИСЦИПЛИНЫ

### Б1.О.16 ГЕОМЕТРИЧЕСКОЕ МОДЕЛИРОВАНИЕ

Направление подготовки

**20.03.01 Техносферная безопасность**

Направленность (профиль)

**Безопасность технологических процессов и производств**


год набора: 2022

Одобрены на заседании кафедры

Инженерной графики

(название кафедры)

Зав. кафедрой

  
(подпись)

Шангина Е.И.

(Фамилия И.О.)

Протокол № 1 от 16.09.2021


(Дата)

Рассмотрены методической комиссией

Горно-технологического факультета

(название факультета)

Председатель

  
(подпись)

Колчина Н.В.

(Фамилия И.О.)

Протокол № 2 от 08.10.2021

(Дата)

Екатеринбург

Автор: Шангина Е.И., проф., д-р пед. н., к. т. н., зав. каф. ИГр

**Рабочая программа дисциплины согласована с выпускающей кафедрой  
Безопасности горного производства.**

Заведующий кафедрой



В.А. Елохин

## Аннотация рабочей программы дисциплины «Геометрическое моделирование»

**Трудоемкость дисциплины:** 6 з.е. 216 часа.

**Форма промежуточной аттестации:** зачет

**Цель дисциплины:** Получение студентами знаний о методах и средствах геометрического моделирования и его составляющих графического и компьютерного моделирования, о понятии «модель» и классификацией моделей, знакомство с этапами и основными приемами моделирования, развитие умений формализации, построения модели и ее исследования. Кроме этого, целью дисциплины является развитие способности к анализу и синтезу пространственных форм и отношений на основе взаимно-однозначного отношения геометрических и графических (геометро-графических) моделей пространства, практически реализуемых в виде чертежей конкретных пространственных объектов и зависимостей с последующей их реализацией в информационной среде графических пакетов прикладных программ. Геометрическое моделирование – это моделирование, используемое в САПР для решения многих задач визуализации, построения расчетных сеток, генерации управляющих программ ЧПУ и т.д. В первую очередь, они предназначены для хранения информации о форме объектов, их взаимном расположении и предоставления ее для обработки в удобном для компьютерной программы виде. В этом есть ключевое отличие электронной геометрической модели от чертежа, который представляет собой графическое изображение, предназначенное для чтения человеком.

**Компетенции, формируемые в процессе изучения:**

*универсальные*

- способность учитывать современные тенденции развития техники и технологий в области техносферной безопасности, измерительной и вычислительной техники, информационных технологий при решении типовых задач в области профессиональной деятельности, связанной с защитой окружающей среды и обеспечением безопасности человека (ОПК-1).

**Результат изучения дисциплины:**

*Знать:*

- теоретические основы методов построения изображений (геометро-графических моделей) пространственных форм;
- алгоритмы и способы решения задач, относящихся к пространственным формам;
- анализ и синтез пространственных форм и отношений;
- методы геометро-графического моделирования;
- методы и средства компьютерной графики;
- основы проектирования технических объектов;
- элементы начертательной геометрии, основные понятия и методы построения в проекциях с числовыми отметками с целью решения профессиональных задач;
- основные виды проектно-конструкторской документации на стадиях разработки проекта (чертеж общего вида сборочной единицы, сборочный чертеж, спецификация, чертежи деталей) и правила их оформления с соблюдением стандартов;
- методику компьютерного выполнения проектно-конструкторской документации с применением графических пакетов прикладных программ;
- основы создания геометро-графических моделей и отображение графической информации с последующей их реализацией в информационной среде графических пакетов прикладных программ;
- решение практических задач по отображению, хранению и использованию геометро-графической информации (задач геометрического моделирования) с применением специализированных программных средств.

*Уметь:*



- находить способы решения и исследования пространственных задач при помощи изображений;
- выполнять чертежи в соответствии со стандартными правилами их оформления и свободно их читать;
- использовать системы автоматизированного проектирования и черчения для создания проектно-конструкторской документации;
- выполнять проектно-конструкторские работы с использованием информационной среды графических пакетов прикладных программ;
- пользоваться графической информацией;
- создавать геометро-графические модели и решать задачи визуально-образными способами;
- применять алгоритмы при решении геометро-графических задач, связанных с формой и взаимным расположением пространственных фигур для целей профессиональной деятельности;
- выполнять и читать проектно-конструкторскую документацию, связанную с профессиональной деятельностью;
- создавать геометро-графические модели и отображать графическую информацию с последующей их реализацией в информационной среде графических пакетов прикладных программ;
- решать практические задачи по отображению, хранению и использованию геометро-графической информации (задач геометрического моделирования) с применением специализированных программных средств;
- ориентироваться в пространстве, определять координаты геологических объектов, горных выработок и скважин, наносить их на карты, планы и разрезы;
- выполнять графические документы горно-геологического содержания в различных видах проекций.

*Владеть:*

- развитым пространственным представлением;
- навыками визуально-образного логического мышления, позволяющими грамотно пользоваться языком чертежа, как в традиционном «ручном», так и в компьютерном исполнении;
- правилами выполнения конструкторской документации в соответствии со стандартами ЕСКД при проектировании технических конструкций;
- методами создания геометро-графических моделей и решения задач визуально-образными способами;
- алгоритмами решения задач, связанных с формой и взаимным расположением пространственных фигур для целей профессиональной деятельности;
- набором знаний и установленных правил для составления и чтения проектно-конструкторской документации;
- навыками создания геометро-графических моделей и отображения графической информации с последующей их реализацией в информационной среде графических пакетов прикладных программ;
- навыками практических задач по отображению, хранению и использованию геометро-графической информации (задач геометрического моделирования) с применением специализированных программных средств.



## 1 ЦЕЛИ ОСВОЕНИЯ ДИСЦИПЛИНЫ

Целью освоения учебной дисциплины «Геометрическое моделирование» является получение студентами знаний о методах и средствах геометрического моделирования и его составляющих графического и компьютерного моделирования, о понятии «модель» и классификацией моделей, знакомство с этапами и основными приёмами моделирования, развитие умений формализации, построения модели и ее исследования. Кроме этого, целью дисциплины является развитие способности к анализу и синтезу пространственных форм и отношений на основе взаимно-однозначного отношения геометрических и графических (геометро-графических) моделей пространства, практически реализуемых в виде чертежей конкретных пространственных объектов и зависимостей с последующей их реализацией в информационной среде графических пакетов прикладных программ. Геометрическое моделирование – это моделирование, используемое в САПР для решения многих задач визуализации, построения расчетных сеток, генерации управляющих программ ЧПУ и т.д. В первую очередь, они предназначены для хранения информации о форме объектов, их взаимном расположении и предоставления ее для обработки в удобном для компьютерной программы виде. В этом есть ключевое отличие электронной геометрической модели от чертежа, который представляет собой графическое изображение, предназначенное для чтения человеком.

Для достижения указанной цели необходимо:

- формирование творческого инновационного подхода к геометрическому моделированию и, в частности, графического и компьютерного;
- овладение студентами умениями и навыками практического решения профессиональных задач;
- формирование понимания геометрического моделирования как области профессиональной деятельности, требующих глубоких теоретических знаний.
- развитие у обучаемых самостоятельного логического мышления о сущности и содержании процессов конструирования моделей пространства;
- обучение студентов применению полученных практических и теоретических знаний при выполнении проектирования 3D моделей в области профессиональной деятельности;
- развитие у студентов визуально-образного мышления и конструктивно-геометрического воображения, формирующих способность к анализу и синтезу пространственных форм и отношений на основе геометро-графических моделей пространства, практически реализуемых в виде чертежей конкретных пространственных объектов и зависимостей с последующей их реализацией в информационной среде при решении типовых задач в области профессиональной деятельности.

## 2 ПЕРЕЧЕНЬ ПЛАНИРУЕМЫХ РЕЗУЛЬТАТОВ ОБУЧЕНИЯ ПО ДИСЦИПЛИНЕ

Результаты освоения дисциплины (модуля) «Геометрическое моделирование» и формируемые у обучающихся компетенции определены в таблице 2.1

Таблица 2.1 Формируемые компетенции и результаты обучения

Код и наименование компетенции	Результаты обучения		Код и наименование индикатора достижения компетенции
1	2		3
ОПК-1: способность учитывать со-	знать	- методы геометро-графического моделирования; - методы и средства компьютерной	

временные тенденции развития техники и технологий в области техносферной безопасности, измерительной и вычислительной техники, информационных технологий при решении типовых задач в области профессиональной деятельности, связанной с защитой окружающей среды и обеспечением безопасности человека;		<p>графики;</p> <ul style="list-style-type: none"> <li>- основы проектирования технических объектов;</li> <li>- элементы начертательной геометрии, основные понятия и методы построения в проекциях с числовыми отметками с целью решения профессиональных задач.</li> </ul>	
	уметь	<ul style="list-style-type: none"> <li>- применять действующие стандарты, положения и инструкции по оформлению технической документации;</li> <li>- использовать современные средства машинной графики;</li> <li>- выполнять технические чертежи деталей и элементов конструкций;</li> <li>- ориентироваться в пространстве, определять координаты объектов, горных выработок и скважин, наносить их на карты, планы и разрезы;</li> <li>- выполнять графические документы горно-геологического содержания в различных видах проекций.</li> </ul>	
	владеть	<ul style="list-style-type: none"> <li>- навыками разработки и оформления эскизов деталей, машин, изображения сборочных единиц, сборочного чертежа изделия, составлять спецификацию, с использованием методов машинной графики;</li> <li>- навыками изображения пространственных объектов на плоских чертежах;</li> <li>- методами графического изображения горно-геологической информации; способами обработки полученной информации в виде конкретной модели для последующего решения задачи с помощью изученных свойств модели с использованием графических пакетов прикладных программ.</li> </ul>	

### 3 МЕСТО ДИСЦИПЛИНЫ В СТРУКТУРЕ ОБРАЗОВАТЕЛЬНОЙ ПРОГРАММЫ

Дисциплина «Геометрическое моделирование» является дисциплиной обязательной части Блока 1 «Дисциплины (модули)» учебного плана по направлению подготовки 20.03.01 «Техносферная безопасность».

**4 ОБЪЕМ ДИСЦИПЛИНЫ В ЗАЧЕТНЫХ ЕДИНИЦАХ С УКАЗАНИЕМ КОЛИЧЕСТВА АКАДЕМИЧЕСКИХ ЧАСОВ, ВЫДЕЛЕННЫХ НА КОНТАКТНУЮ РАБОТУ ОБУЧАЮЩИХСЯ С ПРЕПОДАВАТЕЛЕМ (ПО ВИДАМ УЧЕБНЫХ ЗАНЯТИЙ) И НА САМОСТОЯТЕЛЬНУЮ РАБОТУ**

КОЛ-ВО з.е.	Трудоёмкость дисциплины							контроль-ные, рас-четно-графиче-ские рабо-ты, рефера-ты	курсо-вые работы (проек-ты)
	часы								
	общая	лекции	практ.зан.	лабор.	СР	зачет	экз.		
<i>очная форма обучения</i>									
6	216	18	68		103		27	1	2 сем.
<i>заочная форма обучения</i>									
6	216	8	20		179		9	1	2 сем.

**5 СОДЕРЖАНИЕ ДИСЦИПЛИНЫ, СТРУКТУРИРОВАННОЕ ПО ТЕМАМ (РАЗДЕЛАМ) С УКАЗАНИЕМ ОТВЕДЕННОГО НА НИХ КОЛИЧЕСТВА АКАДЕМИЧЕСКИХ ЧАСОВ И ВИДОВ УЧЕБНЫХ ЗАНЯТИЙ**

**5.1 Тематический план изучения дисциплины**

Для студентов очной формы обучения:

№	Тема	Контактная работа обучающихся с преподавателем			Практиче-ская подготовка	Самостоя-тельная рабо-та
		лекции	практич. занятия/ др. формы	лаборат. работы		
<b>I семестр</b>		<b>18</b>	<b>36</b>			<b>54</b>
1.	Введение в теорию геометрического моделирования	2	4			6
2.	Методы начертательной геометрии в моделировании	2	4			6
3.	Геометрические объекты на модели Г. Монжа (комплексном чертеже)	2	4			6
4.	Геометрические объекты на модели в проекциях с числовыми отметками	2	4			6
5.	Методы преобразований в геометрическом моделировании	2	4			6
6.	Позиционные задачи и аффинные задачи	2	4			6
7.	Метрические задачи	2	4			6
8.	Моделирование кривых линий и поверхностей	2	4			6
9.	Формообразование в геометрическом моделировании	2	4			6
<b>II семестр</b>		<b>-</b>	<b>32</b>			<b>49</b>
1.	Интерактивные информационные системы САПР и		4			7

	стандарты ЕСКД				
2.	Объёмное моделирование твёрдого тела		4		7
3.	Функции твёрдотельного моделирования		4		7
4.	Моделирование кривых линий и поверхностей. Классификация поверхностей. Развёртки		4		7
5.	Параметрическое моделирование		4		7
6.	Чертеж общего вида. Эскизирование деталей машин		4		7
7.	Конструирование 3D модели на основе чертежа общего вида и создание ассоциативной параметрической модели (чертежа общего вида).		4		7
8.	Визуализация трехмерных моделей		4		7
...	Подготовка к экзамену				27
	<b>ИТОГО</b>	<b>18</b>	<b>36+32=68</b>		<b>103</b>

Для студентов заочной формы обучения:

№	Тема	Контактная работа обучающихся с преподавателем			Практическая подготовка	Самостоятельная работа
		лекции	практич. занятия/ др. формы	лаборат. работы		
	<b>I семестр</b>	<b>8</b>	<b>8</b>			<b>92</b>
1.	Введение в теорию геометрического моделирования	1	1			10
2.	Методы начертательной геометрии в моделировании	1	1			10
3.	Геометрические объекты на модели Г. Монжа (комплексном чертеже)	1	1			10
4.	Геометрические объекты на модели в проекциях с числовыми отметками	1	1			10
5.	Методы преобразований в геометрическом моделировании	-	-			10
6.	Позиционные задачи и аффинные задачи	1	1			10
7.	Метрические задачи	1	1			10
8.	Моделирование кривых линий и поверхностей	1	1			10
9.	Формообразование в геометрическом моделировании	1	1			12
	<b>II семестр</b>	<b>-</b>	<b>12</b>			<b>87</b>
1.	Интерактивные информационные системы САПР и стандарты ЕСКД		1			10
2.	Объёмное моделирование твёрдого тела		1			10

3.	Функции твёрдотельного моделирования		2			10
4.	Моделирование кривых линий и поверхностей. Классификация поверхностей. Развёртки		1			10
5.	Параметрическое моделирование		1			10
6.	Чертеж общего вида. Эскизирование деталей машин		2			10
7.	Конструирование 3D модели на основе чертежа общего вида и создание ассоциативной параметрической модели (чертежа общего вида).		2			10
8.	Визуализация трехмерных моделей		2			17
...	Подготовка к экзамену					9
	<b>ИТОГО</b>	<b>8</b>	<b>8+12=20</b>			<b>179</b>

## 5.2 Содержание учебной дисциплины

### I семестр

#### **Тема 1: Введение в теорию геометрического моделирования**

Введение в курс. Жизненный цикл продукта. Роль геометрического моделирования. Понятие модели и моделирования, классификация методов моделирования и свойства моделей. Объект и его модель. Проблема адекватности модели. Системы координат на плоскости и в пространстве. Оцифровка геометрических моделей. Классификация моделей. Цикличность процессов моделирования. Основные этапы моделирования. Множества. Размерность. Проекция: центральные, параллельные, ортогональные проекции. Полярная система координат. Сферическая система координат. Цилиндрическая система координат. Объёмное моделирование твёрдого тела. Способы моделирования.

**Тема 2: Методы начертательной геометрии в моделировании.** Введение в плоское моделирование. Данные для моделирования. Проецирование. Свойства параллельного проецирования. Объект. Модель. Носитель модели. Аппарат отображения. Виды геометро-графической модели. Понятие евклидова пространства, его основные объекты. Примеры геометро-графических моделей: аксонометрические проекции, комплексный чертеж (Эпюр Монжа), проекции с числовыми отметками. Геометро-графическая модель «Аксонометрическая проекция». Изометрические, диметрические, триметрические. Стандартные аксонометрические проекции. Основные понятия. Проекционная схема образования параллельной аксонометрии. Основное свойство параллельной аксонометрии. Коэффициенты искажений. Обратимость аксонометрического чертежа. Теорема К. Польке. Виды параллельных аксонометрий. Ортогональная аксонометрия и ее основные свойства (с доказательством). Ортогональная изометрия и ее свойства. Масштабы и коэффициенты искажений. Построение ортогональной изометрии геометрических объектов (отрезка прямой, треугольника, конической поверхности вращения с проецирующей осью). Изометрические проекции окружностей, расположенных в плоскостях уровня. Штриховка. Ортогональная диметрия и ее свойства. Масштабы и коэффициенты искажений. Углы между осями. Построение ортогональной диметрии геометрических объектов (отрезка прямой, треугольника, конической поверхности вращения с проецирующей осью). Диметрические проекции окружностей, расположенных в плоскостях уровня. Штриховка. Решения позиционных задач в ортогональной аксонометрии (пересечение прямой и плоскости, пересечение двух

плоскостей).

**Тема 3: Геометрические объекты на модели Г. Монжа (комплексном чертеже).**

Модели основных геометрических объектов: точки, прямой и плоскости. Геометро-графическая модель точки, конкурирующие точки. Образование дополнительных проекций точки. Геометро-графическая модель прямой линии, Прямые общего и частных положений. Принадлежность точки к линии. Критерий задания прямой на геометро-графической модели. Деление отрезка в заданном отношении. Следы прямой. Взаимное положение двух прямых. Геометро-графическая модель пересекающихся, параллельных и скрещивающихся прямых. Проекционный критерий определения на геометро-графической модели взаимного положения двух прямых. Понятие конкурирующих прямых. Преобразование прямой из общего положения в частные методом замены плоскостей проекций. Геометро-графическая модель плоскости. Плоскости общего и частных положений. Принадлежность точки и линии к плоскости. Критерий задания плоскости на геометро-графической модели. Главные линии в плоскости. Преобразование плоскости из общего положения в частные методом замены плоскостей проекций.

**Тема 4: Геометрические объекты на модели в проекциях с числовыми отметками.**

Модели основных геометрических объектов: точки, прямой и плоскости. Основные проекции точки. Образование дополнительных проекций точки. Модель прямой линии, Прямые общего и частных положений. Принадлежность точки к линии. Критерий задания прямой в проекциях с числовыми отметками. Деление отрезка в заданном отношении. Следы прямой. Взаимное положение двух прямых. Модель пересекающихся, параллельных и скрещивающихся прямых. Проекционный критерий определения на геометро-графической модели взаимного положения двух прямых. Понятие конкурирующих прямых. Геометро-графическая модель плоскости. Плоскости общего и частных положений. Принадлежность точки и линии к плоскости. Критерий задания плоскости на геометро-графической модели. Главные линии в плоскости. Построение профиля (разрезов).

**Тема 5: Методы преобразований в геометрическом моделировании.**

Координатный метод в геометрическом моделировании. Однородные координаты. Двумерные преобразования: перенос, поворот вокруг произвольной точки, симметрия (зеркальное отражение) относительно точки/ прямой, гомотетия, масштабирование. Трёхмерные аффинные преобразования: перенос, поворот вокруг координатных осей, симметрия (зеркальное отражение) относительно точки/ прямой/плоскости, гомотетия, масштабирование. Параметрические модели. Линейный базовый сдвиг. Линейный диаметральный сдвиг. Базовый поворот. Диаметральный поворот. Согласование размеров при параметризации. Композиция преобразований.

**Тема 6: Позиционные задачи и аффинные задачи.**

Позиционные задачи: определение пересечения прямой и плоскости и двух плоскостей. Определение точки пересечения прямой и плоскости (методом конкурирующих прямых и методом замены плоскостей проекций). Определение видимости. Определение линии пересечения двух плоскостей (методом конкурирующих прямых и методом замены плоскостей проекций). Определение видимости. Принадлежность точки и прямой к плоскости, заданной следами. Определение точки пересечения прямой и плоскости, заданной следами. Аффинные задачи. Параллельность прямой и плоскости. Признак параллельности и построение на его основе параллельных прямой и плоскости на геометро-графической модели. Параллельность двух плоскостей. Признак параллельности и построение на его основе параллельных плоскостей на геометро-графической модели. Алгоритмы решения задач.

**Тема 7: Метрические задачи.** Теорема о проекции прямого угла. Группы метрических задач. Группа метрических задач: построение на геометро-графической модели взаимно перпендикулярных линейных объектов (прямых, плоскостей, прямой и плоскости). Группа метрических задач: определение на геометро-графической модели расстояний (между точками, между точкой и плоскостью, между скрещивающимися прямыми, между параллельными объектами: прямыми, прямой и плоскостью, плоскостями). Группа метрических задач: определение на геометро-графической модели углов (между пересекающимися прямыми и скрещивающимися, между прямой и плоскостью, между плоскостями).

**Тема 8: Моделирование кривых линий и поверхностей.** Общие сведения. Понятие кривой. Виды кривых линий. Порядок и класс плоской алгебраической кривой. Геометрические характеристики плоской кривой линии: касательная и нормаль, кривизна, обыкновенные и особые точки. Геометро-графическая модель кривой линии. Проекционные свойства кривых линий. Плоские кривые линии. Конические сечения. Всплайны, сплайны Безье. Пространственные кривые линии. Геометро-графическая модель цилиндрической винтовой линии. Интерполяция и аппроксимация кривой. Параболическая интерполяция.

**Тема: 9: Формообразование в геометрическом моделировании.** Модели многогранников. Виды многогранников. Тела Платона, Архимеда. Примеры. Сечение многогранника плоскостью. Поверхности. Основные понятия. Способы образования поверхностей. Кинематические поверхности. Поверхности линейчатые, вращения, циклические и винтовые. Линейчатые поверхности: общего и частных видов. Определитель и порядок алгебраической линейчатой поверхности. Принадлежность точки и линии линейчатой поверхности. Линейчатые поверхности с плоскостью параллелизма (поверхности Каталана). Принадлежность точки и линии этой поверхности. Очерк и контур поверхности. Поверхность вращения. Определитель поверхности вращения. Точка и линия на поверхности вращения. Построение очерков поверхности вращения. Алгоритм образования циклической поверхности. Ее определитель. Задание циклической поверхности на модели. Частные случаи поверхности. Точка и линия на циклической поверхности. Критерий задания циклической поверхности на модели. Незакономерные поверхности. Алгоритмы решения задач. Геометрические множества, получаемые с при различных композициях примитивных геометрических множеств.

## II семестр

**Тема 1: Интерактивные информационные системы САПР и стандарты ЕСКД.** Ядра геометрического моделирования. Назначение, примеры и эффективность использования систем САПР. Краткая характеристика САПР (AutoCAD, КОМПАС). Способы ввода команд в прикладных пакетах графических программ, настройка пользовательского интерфейса. Назначение основных панелей инструментов. Основные команды построения и редактирования чертежа. Геометрическое моделирование и решаемые им задачи. Элементы компьютерной графики, программные средства компьютерной графики. Графические объекты и примитивы. Создание геометрической модели. Задание пользовательской системы координат. Установка видов на графическом поле. Стандарты ЕСКД. Требования стандартов ЕСКД к графическому оформлению чертежей: ГОСТ 2.301 (форматы), ГОСТ 2.104 (основная надпись), ГОСТ 2.302 (масштабы). Требования стандартов ЕСКД к графическому оформлению чертежей: ГОСТ 2.303 (линии чертежа), ГОСТ 2.304 (шрифты чертежные). ГОСТ 2.305 (виды). Понятие вида. Основные, дополнительные и местные виды.

ГОСТ 2.306. Графические обозначения материалов и правила их нанесения на чертежах.  
ГОСТ 2.307 (нанесение размеров и предельных отклонений): основные требования, нанесение размеров.  
ГОСТ 2.305. Разрезы. Понятие разреза. Классификация разрезов. ГОСТ 2.305. Разрезы простые. Типы простых разрезов. Местный разрез. Условия не обозначения и обозначения простых разрезов. Соединение половины вида и половины разреза.  
ГОСТ 2.305. Разрезы сложные. Разрезы ступенчатые (условия применения и правила изображения и обозначения).  
ГОСТ 2.305. Разрезы ломаные (условия применения и правила выполнения и изображения).  
ГОСТ 2.305. Сечения. Понятие сечения. Типы сечений. Отличие от разреза. Условия применения и правила изображения. Условия не обозначения и обозначения.  
ГОСТ 2.305. Условности и упрощения при задании форм изделий.  
ГОСТ 2.317. Аксонометрические проекции. Виды изделий и их структура (ГОСТ 2.101), виды и комплектность конструкторских документов (ГОСТ 2.102), стадии разработки (ГОСТ 2.103), электронная модель изделия (ГОСТ 2.052-2006г.), основные требования к выполнению чертежей деталей, сборочных чертежей, чертежей общего вида, ГОСТ 2.109. Спецификация (ГОСТ 2.108).

**Тема 2: Объёмное моделирование твёрдого тела.** Способы моделирования: каркасное моделирование; поверхностное моделирование; твердотельное моделирование; немногообразное (гибридное) моделирование. Создание трехмерных геометрических моделей – алгоритмические методы представления твердотельных моделей: декомпозиционные модели; конструктивные модели; граничные модели. Декомпозиционные модели: воксельное (voxel) представление; октантное дерево; ячеечное представление. Описание конструктивных моделей/моделей CSG на основе операций: объединение; вычитание; пересечение. Сценарий работы и демонстрация выполнения создания трёхмерной модели детали на примере одного из вариантов индивидуальных заданий. Создание трехмерной геометрической модели изображения. Средства редактирования трехмерных геометрических объектов. Соединения деталей машин и их элементы: разъемные и неразъемные соединения. Условности машиностроительного черчения. Резьба и резьбовые соединения. Виды соединений деталей. Понятие резьбы. Основные параметры резьбы. Условное изображение резьбы, ГОСТ 2.311. Условное обозначение резьбы. Стандартные крепежные резьбовые детали. Виды изображений (конструктивное, упрощенное, условное). Условное обозначение. Вычерчивание изображений стандартных крепежных резьбовых деталей по соотношениям: болтовое соединение, шпилечное соединение, вал. Соединения деталей: разъемные и неразъемные, подвижные неподвижные. Резьбовые соединения. Винтовая поверхность резьбы. Основные элементы резьбы: выступ резьбы, канавка резьбы, виток резьбы, заход резьбы, профиль резьбы, боковая сторона резьбы, вершина резьбы, впадина резьбы. Основные параметры резьбы: наружный диаметр резьбы, внутренний диаметр резьбы, средний диаметр резьбы, номинальный диаметр резьбы, шаг резьбы, ход резьбы, длина резьбы, длина резьбы с полным профилем, сбег резьбы. Классификация резьб: по форме поверхности – цилиндрические и конические; по расположению поверхности – однозаходные и многозаходные; по числу заходов – однозаходные и многозаходные; по направлению – правые и левые; по назначению – крепежные и ходовые; по профилю – треугольные, трапециевидные, круглые, прямоугольные; по соответствию ГОСТ стандартные и нестандартные. Виды и характеристика резьб. Изображение и обозначение резьбы на чертеже. Конструктивные элементы деталей с резьбой: недорез, проточка, Резьбовые крепежные соединения: конструктивное, упрощенное и условное изображения соединений деталей болтом и шпилькой. Условное обозначение болта, гайки, шайбы. Неразъемные соединения деталей сваркой, пайкой, склеиванием: правила обозначения и



изображения соединений на чертеже.

**Тема 3: Функции твёрдотельного моделирования.** Функции создания примитивов – пять основных групп. 1. Функции создания примитивов (primitive creation functions) и булевы операции (Boolean operations). 2. Функция заметания (sweeping)/перемещения поверхности. Построение тела вращения из плоской кривой качанием или вращательным заметанием (swinging). 3. Функции скругления или плавного сопряжения (rounding, blending) и поднятия (lifting). 4. Функции моделирования границ (boundary modeling). 5. Функции объектно-ориентированного моделирования (feature-based modeling). Создание трехмерной геометрической модели изображения. Средства редактирования трехмерных геометрических объектов.

Оформление электронного чертежа: создание основной надписи, создание изображений осевых линий, штриховка, нанесение размеров.

**Тема 4: Моделирование кривых линий и поверхностей. Классификация поверхностей. Развёртки.** Плоские и пространственные кривые. Моделирование кривых второго порядка. Моделирование винтовых линий, обводов. Аппроксимация, интерполяция и сглаживание исходных данных кривых линий. Формы Эрмита, Безье и В-сплайнов/ NURBS-кривые. Способы задания поверхностей: аналитический - при помощи уравнений; при помощи каркаса; кинематический. Поверхности вращения. Линейчатые поверхности. Линейчатые поверхности с ребром возврата. Торсы. Неразвёртывающиеся (косые) линейчатые поверхности. Линейчатые поверхности с плоскостью параллелизма (поверхности Каталана). Винтовые поверхности. Поверхности, образуемые вращением кривых второго порядка вокруг оси, не являющейся осью кривой, но расположенной в её плоскости. Тор. Каналовые и циклические поверхности. Поверхность Эшера. Развёртки. Развертывающиеся поверхности, Неразвёртывающиеся.

**Тема 5: Параметрическое моделирование.** Табличная параметризация, иерархическая параметризация, вариационная (размерная) параметризация, геометрическая параметризация. Ассоциативное конструирование. Объектно-ориентированное конструирование. Конструирование на основе использования параметрической модели комплексного представителя типовой детали. Прямое моделирование. Моделирование геометрических объектов.

**Тема 6: Чертеж общего вида. Эскизирование деталей машин.** Виды изделий по ГОСТ 2.101-68 – деталь, сборочная единица, комплекс, комплект. Виды и комплектность конструкторских документов по ГОСТ 2.102-68 – чертеж детали, сборочный чертеж, чертеж общего вида, спецификация. Основные конструкторские документы. Чтение и детализирование чертежа общего вида. Построение сечения и разрезов на комбинированном геометрическом теле.

**Тема 7: Конструирование 3D модели на основе чертежа общего вида и создание ассоциативной параметрической модели (чертежа общего вида).** Специфика трехмерной графики. Рабочее пространство и типы пространств. Пространство листа. Плавающие видовые экраны. Комплексный чертеж твердотельной модели. Построение видов, разрезов, сечений твердотельных моделей. Редактирование ассоциативной модели. Простановка размеров в пространстве листа. Выполнение индивидуального задания.

**Тема 8: Визуализация трехмерных моделей.** Методы формирования изображения: растровый, векторный, 3D технологии цифровой визуализации, воксельный, фрактальный. Растровая графика. Растровый способ представления изображения. Пиксель и растр. Характеристики растра. Понятие разрешения виды разрешающей способности. Цвет в растровой графике. Оценка разрешающей способности растра. Форматы файлов

растровой графики. Достоинства и недостатки различных форматов. Возможность сжатия растрового изображения. Методы сжатия. Обзор растровых графических редакторов. Векторная графика. Сущность чертежной или объектно-ориентированной графики. Линия как элементарный объект векторной графики. Свойства линий и узлов. Кривые Безье. Способы представления векторных объектов. Фрактальная графика. Сущность фрактальной графики. Классификация фракталов – геометрические, алгебраические и схоластические. Цвет в векторной графике. Иерархическая структура векторной иллюстрации. Достоинства и недостатки векторной графики. Применение векторной графики. Форматы файлов векторной графики. Средства создания векторных изображений. Цвет в компьютерной графике. Понятие цвета. Факторы, влияющие на цвет. Физические принципы формирования оттенков. Цветовое пространство. Способы описания цвета. Цветовые модели RGB, CMY, CMYK, HSB, Lab. Простые и составные цвета. Палитры. Системы управления цветом – калибровка. Анимация трехмерных объектов.

## 6 ОБРАЗОВАТЕЛЬНЫЕ ТЕХНОЛОГИИ

Освоение дисциплины (модуля) предусматривает репродуктивные (информационные лекции, опросы, работа с книгой и т.д.); активные (доклады, работа с информационными ресурсами, решение задач, кейсов и проч.); интерактивные (бизнес-кейсы, групповые дискуссии, тренинги, анализ ситуаций, деловые и ролевые игры, круглые столы, иные) технологии обучения

## 7 ПЕРЕЧЕНЬ УЧЕБНО-МЕТОДИЧЕСКОГО ОБЕСПЕЧЕНИЯ ДЛЯ САМОСТОЯТЕЛЬНОЙ РАБОТЫ ОБУЧАЮЩИХСЯ ПО ДИСЦИПЛИНЕ

Для организации самостоятельной работы обучающихся по изучению дисциплины «Геометрическое моделирование» кафедрой подготовлены *Методические указания по организации самостоятельной работы и задания для обучающихся направления подготовки 20.03.01 Техносферная безопасность*.

Для выполнения контрольной работы студентами кафедрой подготовлены *Методические рекомендации и задания к контрольной работе для студентов направления подготовки 20.03.01 Техносферная безопасность*.

Форма контроля самостоятельной работы студентов – проверка на практическом занятии экзамен.

## 8 ОЦЕНОЧНЫЕ МАТЕРИАЛЫ ДЛЯ ПРОВЕДЕНИЯ ТЕКУЩЕГО КОНТРОЛЯ УСПЕВАЕМОСТИ И ПРОМЕЖУТОЧНОЙ АТТЕСТАЦИИ ОБУЧАЮЩИХСЯ ПО ДИСЦИПЛИНЕ

Оценка результатов обучения осуществляется в ходе текущего контроля успеваемости и промежуточной аттестации.

*Текущий контроль* знаний, умений, владений как результат формирования компетенций осуществляется в ходе аудиторных занятий, проводимых по расписанию.

*Формы и методы текущего контроля:* экспертное наблюдение и оценка результата деятельности обучающегося на учебных занятиях, экспертная оценка выполненных самостоятельных работ, оценка результатов оценочных мероприятий.

Оценочные средства: тест, контрольная работа, опрос.

№ п/п	Тема	Конкретизированные результаты обучения	Оценочные средства
1	Введение в теорию геометрического мо-	<i>Знать:</i> - теоретические основы методов построения изображе-	Опрос

	<p>делирования</p>	<p>ний (геометро-графических моделей) пространственных форм на плоскости;</p> <ul style="list-style-type: none"> <li>- алгоритмы и способы решения на чертеже задач, относящихся к пространственным формам;</li> <li>- анализ и синтез пространственных форм и отношений;</li> <li>- основные виды проектно-конструкторской документации на стадиях разработки проекта (чертеж общего вида сборочной единицы, сборочный чертеж, спецификация, чертежи деталей) и правила их оформления с соблюдением стандартов;</li> <li>- методику компьютерного выполнения проектно-конструкторской документации с применением графических пакетов прикладных программ;</li> <li>- основы создания геометро-графических моделей и отображение графической информации с последующей их реализацией в информационной среде графических пакетов прикладных программ;</li> <li>- решение практических задач по отображению, хранению и использованию геометро-графической информации (задач геометрического моделирования) с применением специализированных программных средств.</li> </ul> <p><i>Уметь:</i></p> <ul style="list-style-type: none"> <li>- находить способы решения и исследования пространственных задач при помощи изображений;</li> <li>- выполнять чертежи в соответствии со стандартными правилами их оформления и свободно их читать;</li> <li>- использовать системы автоматизированного проектирования и черчения для создания проектно-конструкторской документации;</li> <li>- выполнять проектно-конструкторские работы с использованием информационной среды графических пакетов прикладных программ;</li> <li>- пользоваться графической информацией;</li> <li>- создавать геометро-графические модели и решать задачи визуально-образными способами;</li> <li>- применять алгоритмы при решении геометро-графических задач, связанных с формой и взаимным расположением пространственных фигур для целей профессиональной деятельности;</li> <li>- выполнять и читать проектно- конструкторскую документацию, связанную с профессиональной деятельностью;</li> <li>- создавать геометро-графические модели и отображать графическую информацию с последующей их реализацией в информационной среде графических пакетов прикладных программ;</li> <li>- решать практические задачи по отображению, хранению и использованию геометро-графической информации (задач геометрического моделирования) с применением специализированных программных средств;</li> <li>- ориентироваться в пространстве, определять координаты геологических объектов, горных выработок и скважин, наносить их на карты, планы и разрезы;</li> <li>- выполнять графические документы горно-геологического содержания в различных видах проекций.</li> </ul> <p><i>Владеть:</i></p>	
--	--------------------	---	--

		<ul style="list-style-type: none"> <li>- развитым пространственным представлением;</li> <li>- навыками визуально-образного логического мышления, позволяющими грамотно пользоваться языком чертежа, как в традиционном «ручном», так и в компьютерном исполнении;</li> <li>- правилами выполнения конструкторской документации в соответствии со стандартами ЕСКД при проектировании технических конструкций;</li> <li>- методами создания геометро-графических моделей и решения задач визуально-образными способами;</li> <li>- алгоритмами решения задач, связанных с формой и взаимным расположением пространственных фигур для целей профессиональной деятельности;</li> <li>- набором знаний и установленных правил для составления и чтения проектно-конструкторской документации;</li> <li>- навыками создания геометро-графических моделей и отображения графической информации с последующей их реализацией в информационной среде графических пакетов прикладных программ;</li> <li>- навыками практических задач по отображению, хранению и использованию геометро-графической информации (задач геометрического моделирования) с применением специализированных программных средств.</li> </ul>	
2	<p>Методы начертательной геометрии в моделировании</p>	<p><i>Знать:</i></p> <ul style="list-style-type: none"> <li>- теоретические основы методов построения изображений (геометро-графических моделей) пространственных форм на плоскости;</li> <li>- алгоритмы и способы решения на чертеже задач, относящихся к пространственным формам;</li> <li>- анализ и синтез пространственных форм и отношений;</li> <li>- основные виды проектно-конструкторской документации на стадиях разработки проекта (чертеж общего вида сборочной единицы, сборочный чертеж, спецификация, чертежи деталей) и правила их оформления с соблюдением стандартов;</li> <li>- методику компьютерного выполнения проектно-конструкторской документации с применением графических пакетов прикладных программ;</li> <li>- основы создания геометро-графических моделей и отображение графической информации с последующей их реализацией в информационной среде графических пакетов прикладных программ;</li> <li>- решение практических задач по отображению, хранению и использованию геометро-графической информации (задач геометрического моделирования) с применением специализированных программных средств.</li> </ul> <p><i>Уметь:</i></p> <ul style="list-style-type: none"> <li>- находить способы решения и исследования пространственных задач при помощи изображений;</li> <li>- выполнять чертежи в соответствии со стандартными правилами их оформления и свободно их читать;</li> <li>- использовать системы автоматизированного проектирования и черчения для создания проектно-конструкторской документации;</li> <li>- выполнять проектно-конструкторские работы с использованием информационной среды графических па-</li> </ul>	

		<p>кетов прикладных программ;</p> <ul style="list-style-type: none"> <li>- пользоваться графической информацией;</li> <li>- создавать геометро-графические модели и решать задачи визуально-образными способами;</li> <li>- применять алгоритмы при решении геометро-графических задач, связанных с формой и взаимным расположением пространственных фигур для целей профессиональной деятельности;</li> <li>- выполнять и читать проектно- конструкторскую документацию, связанную с профессиональной деятельностью;</li> <li>- создавать геометро-графические модели и отображать графическую информацию с последующей их реализацией в информационной среде графических пакетов прикладных программ;</li> <li>- решать практические задачи по отображению, хранению и использованию геометро-графической информации (задач геометрического моделирования) с применением специализированных программных средств;</li> <li>- ориентироваться в пространстве, определять координаты геологических объектов, горных выработок и скважин, наносить их на карты, планы и разрезы;</li> <li>- выполнять графические документы горно-геологического содержания в различных видах проекций.</li> </ul> <p><i>Владеть:</i></p> <ul style="list-style-type: none"> <li>- развитым пространственным представлением;</li> <li>- навыками визуально-образного логического мышления, позволяющими грамотно пользоваться языком чертежа, как в традиционном «ручном», так и в компьютерном исполнении;</li> <li>- правилами выполнения конструкторской документации в соответствии со стандартами ЕСКД при проектировании технических конструкций;</li> <li>- методами создания геометро-графических моделей и решения задач визуально-образными способами;</li> <li>- алгоритмами решения задач, связанных с формой и взаимным расположением пространственных фигур для целей профессиональной деятельности;</li> <li>- набором знаний и установленных правил для составления и чтения проектно- конструкторской документации;</li> <li>- навыками создания геометро- графических моделей и отображения графической информации с последующей их реализацией в информационной среде графических пакетов прикладных программ;</li> <li>- навыками практических задач по отображению, хранению и использованию геометро-графической информации (задач геометрического моделирования) с применением специализированных программных средств.</li> </ul>	
3	Геометрические объекты на модели Г. Монжа (комплексном чертеже)	<p><i>Знать:</i></p> <ul style="list-style-type: none"> <li>- теоретические основы методов построения изображений (геометро-графических моделей) пространственных форм на плоскости;</li> <li>- алгоритмы и способы решения на чертеже задач, относящихся к пространственным формам;</li> <li>- анализ и синтез пространственных форм и отношений;</li> </ul>	Опрос

	<ul style="list-style-type: none"> <li>- основные виды проектно-конструкторской документации на стадиях разработки проекта (чертеж общего вида сборочной единицы, сборочный чертеж, спецификация, чертежи деталей) и правила их оформления с соблюдением стандартов;</li> <li>- методику компьютерного выполнения проектно-конструкторской документации с применением графических пакетов прикладных программ;</li> <li>- основы создания геометро-графических моделей и отображение графической информации с последующей их реализацией в информационной среде графических пакетов прикладных программ;</li> <li>- решение практических задач по отображению, хранению и использованию геометро-графической информации (задач геометрического моделирования) с применением специализированных программных средств.</li> </ul> <p><i>Уметь:</i></p> <ul style="list-style-type: none"> <li>- находить способы решения и исследования пространственных задач при помощи изображений;</li> <li>- выполнять чертежи в соответствии со стандартными правилами их оформления и свободно их читать;</li> <li>- использовать системы автоматизированного проектирования и черчения для создания проектно-конструкторской документации;</li> <li>- выполнять проектно-конструкторские работы с использованием информационной среды графических пакетов прикладных программ;</li> <li>- пользоваться графической информацией;</li> <li>- создавать геометро-графические модели и решать задачи визуально-образными способами;</li> <li>- применять алгоритмы при решении геометро-графических задач, связанных с формой и взаимным расположением пространственных фигур для целей профессиональной деятельности;</li> <li>- выполнять и читать проектно- конструкторскую документацию, связанную с профессиональной деятельностью;</li> <li>- создавать геометро-графические модели и отображать графическую информацию с последующей их реализацией в информационной среде графических пакетов прикладных программ;</li> <li>- решать практические задачи по отображению, хранению и использованию геометро-графической информации (задач геометрического моделирования) с применением специализированных программных средств;</li> <li>- ориентироваться в пространстве, определять координаты геологических объектов, горных выработок и скважин, наносить их на карты, планы и разрезы;</li> <li>- выполнять графические документы горно-геологического содержания в различных видах проекций.</li> </ul> <p><i>Владеть:</i></p> <ul style="list-style-type: none"> <li>- развитым пространственным представлением;</li> <li>- навыками визуально-образного логического мышления, позволяющими грамотно пользоваться языком чертежа, как в традиционном «ручном», так и в компьютерном исполнении;</li> </ul>	
--	--	--

		<ul style="list-style-type: none"> <li>- правилами выполнения конструкторской документации в соответствии со стандартами ЕСКД при проектировании технических конструкций;</li> <li>- методами создания геометро-графических моделей и решения задач визуально-образными способами;</li> <li>- алгоритмами решения задач, связанных с формой и взаимным расположением пространственных фигур для целей профессиональной деятельности;</li> <li>- набором знаний и установленных правил для составления и чтения проектно- конструкторской документации;</li> <li>- навыками создания геометро-графических моделей и отображения графической информации с последующей их реализацией в информационной среде графических пакетов прикладных программ;</li> <li>- навыками практических задач по отображению, хранению и использованию геометро-графической информации (задач геометрического моделирования) с применением специализированных программных средств.</li> </ul>	
4	<p>Геометрические объекты на модели в проекциях с числовыми отметками</p>	<p><i>Знать:</i></p> <ul style="list-style-type: none"> <li>- теоретические основы методов построения изображений (геометро-графических моделей) пространственных форм на плоскости;</li> <li>- алгоритмы и способы решения на чертеже задач, относящихся к пространственным формам;</li> <li>- анализ и синтез пространственных форм и отношений;</li> <li>- основные виды проектно-конструкторской документации на стадиях разработки проекта (чертеж общего вида сборочной единицы, сборочный чертеж, спецификация, чертежи деталей) и правила их оформления с соблюдением стандартов;</li> <li>- методику компьютерного выполнения проектно-конструкторской документации с применением графических пакетов прикладных программ;</li> <li>- основы создания геометро- графических моделей и отображение графической информации с последующей их реализацией в информационной среде графических пакетов прикладных программ;</li> <li>- решение практических задач по отображению, хранению и использованию геометро-графической информации (задач геометрического моделирования) с применением специализированных программных средств.</li> </ul> <p><i>Уметь:</i></p> <ul style="list-style-type: none"> <li>- находить способы решения и исследования пространственных задач при помощи изображений;</li> <li>- выполнять чертежи в соответствии со стандартными правилами их оформления и свободно их читать;</li> <li>- использовать системы автоматизированного проектирования и черчения для создания проектно-конструкторской документации;</li> <li>- выполнять проектно-конструкторские работы с использованием информационной среды графических пакетов прикладных программ;</li> <li>- пользоваться графической информацией;</li> <li>- создавать геометро-графические модели и решать задачи визуально-образными способами;</li> <li>- применять алгоритмы при решении геометро-</li> </ul>	Опрос

		<p>графических задач, связанных с формой и взаимным расположением пространственных фигур для целей профессиональной деятельности;</p> <ul style="list-style-type: none"> <li>- выполнять и читать проектно- конструкторскую документацию, связанную с профессиональной деятельностью;</li> <li>- создавать геометро-графические модели и отображать графическую информацию с последующей их реализацией в информационной среде графических пакетов прикладных программ;</li> <li>- решать практические задачи по отображению, хранению и использованию геометро-графической информации (задач геометрического моделирования) с применением специализированных программных средств;</li> <li>- ориентироваться в пространстве, определять координаты геологических объектов, горных выработок и скважин, наносить их на карты, планы и разрезы;</li> <li>- выполнять графические документы горно-геологического содержания в различных видах проекций.</li> </ul> <p><i>Владеть:</i></p> <ul style="list-style-type: none"> <li>- развитым пространственным представлением;</li> <li>- навыками визуально-образного логического мышления, позволяющими грамотно пользоваться языком чертежа, как в традиционном «ручном», так и в компьютерном исполнении;</li> <li>- правилами выполнения конструкторской документации в соответствии со стандартами ЕСКД при проектировании технических конструкций;</li> <li>- методами создания геометро-графических моделей и решения задач визуально-образными способами;</li> <li>- алгоритмами решения задач, связанных с формой и взаимным расположением пространственных фигур для целей профессиональной деятельности;</li> <li>- набором знаний и установленных правил для составления и чтения проектно- конструкторской документации;</li> <li>- навыками создания геометро-графических моделей и отображения графической информации с последующей их реализацией в информационной среде графических пакетов прикладных программ;</li> <li>- навыками практических задач по отображению, хранению и использованию геометро-графической информации (задач геометрического моделирования) с применением специализированных программных средств.</li> </ul>	
5	Методы преобразований в геометрическом моделировании	<p><i>Знать:</i></p> <ul style="list-style-type: none"> <li>- теоретические основы методов построения изображений (геометро-графических моделей) пространственных форм на плоскости;</li> <li>- алгоритмы и способы решения на чертеже задач, относящихся к пространственным формам;</li> <li>- анализ и синтез пространственных форм и отношений;</li> <li>- основные виды проектно-конструкторской документации на стадиях разработки проекта (чертеж общего вида сборочной единицы, сборочный чертеж, спецификация, чертежи деталей) и правила их оформления с соблюдением стандартов;</li> </ul>	Опрос



	<ul style="list-style-type: none"> <li>- методику компьютерного выполнения проектно-конструкторской документации с применением графических пакетов прикладных программ;</li> <li>- основы создания геометро-графических моделей и отображение графической информации с последующей их реализацией в информационной среде графических пакетов прикладных программ;</li> <li>- решение практических задач по отображению, хранению и использованию геометро-графической информации (задач геометрического моделирования) с применением специализированных программных средств.</li> </ul> <p><i>Уметь:</i></p> <ul style="list-style-type: none"> <li>- находить способы решения и исследования пространственных задач при помощи изображений;</li> <li>- выполнять чертежи в соответствии со стандартными правилами их оформления и свободно их читать;</li> <li>- использовать системы автоматизированного проектирования и черчения для создания проектно-конструкторской документации;</li> <li>- выполнять проектно-конструкторские работы с использованием информационной среды графических пакетов прикладных программ;</li> <li>- пользоваться графической информацией;</li> <li>- создавать геометро-графические модели и решать задачи визуально-образными способами;</li> <li>- применять алгоритмы при решении геометро-графических задач, связанных с формой и взаимным расположением пространственных фигур для целей профессиональной деятельности;</li> <li>- выполнять и читать проектно-конструкторскую документацию, связанную с профессиональной деятельностью;</li> <li>- создавать геометро-графические модели и отображать графическую информацию с последующей их реализацией в информационной среде графических пакетов прикладных программ;</li> <li>- решать практические задачи по отображению, хранению и использованию геометро-графической информации (задач геометрического моделирования) с применением специализированных программных средств;</li> <li>- ориентироваться в пространстве, определять координаты геологических объектов, горных выработок и скважин, наносить их на карты, планы и разрезы;</li> <li>- выполнять графические документы горно-геологического содержания в различных видах проекций.</li> </ul> <p><i>Владеть:</i></p> <ul style="list-style-type: none"> <li>- развитым пространственным представлением;</li> <li>- навыками визуально-образного логического мышления, позволяющими грамотно пользоваться языком чертежа, как в традиционном «ручном», так и в компьютерном исполнении;</li> <li>- правилами выполнения конструкторской документации в соответствии со стандартами ЕСКД при проектировании технических конструкций;</li> <li>- методами создания геометро-графических моделей и решения задач визуально-образными способами;</li> </ul>	
--	---	--

		<ul style="list-style-type: none"> <li>- алгоритмами решения задач, связанных с формой и взаимным расположением пространственных фигур для целей профессиональной деятельности;</li> <li>- набором знаний и установленных правил для составления и чтения проектно- конструкторской документации;</li> <li>- навыками создания геометро-графических моделей и отображения графической информации с последующей их реализацией в информационной среде графических пакетов прикладных программ;</li> <li>- навыками практических задач по отображению, хранению и использованию геометро-графической информации (задач геометрического моделирования) с применением специализированных программных средств.</li> </ul>	
Контрольная работа № 1			
6	Позиционные задачи и аффинные задачи	<p><i>Знать:</i></p> <ul style="list-style-type: none"> <li>- теоретические основы методов построения изображений (геометро-графических моделей) пространственных форм на плоскости;</li> <li>- алгоритмы и способы решения на чертеже задач, относящихся к пространственным формам;</li> <li>- анализ и синтез пространственных форм и отношений;</li> <li>- основные виды проектно-конструкторской документации на стадиях разработки проекта (чертеж общего вида сборочной единицы, сборочный чертеж, спецификация, чертежи деталей) и правила их оформления с соблюдением стандартов;</li> <li>- методику компьютерного выполнения проектно-конструкторской документации с применением графических пакетов прикладных программ;</li> <li>- основы создания геометро-графических моделей и отображение графической информации с последующей их реализацией в информационной среде графических пакетов прикладных программ;</li> <li>- решение практических задач по отображению, хранению и использованию геометро-графической информации (задач геометрического моделирования) с применением специализированных программных средств.</li> </ul> <p><i>Уметь:</i></p> <ul style="list-style-type: none"> <li>- находить способы решения и исследования пространственных задач при помощи изображений;</li> <li>- выполнять чертежи в соответствии со стандартными правилами их оформления и свободно их читать;</li> <li>- использовать системы автоматизированного проектирования и черчения для создания проектно-конструкторской документации;</li> <li>- выполнять проектно-конструкторские работы с использованием информационной среды графических пакетов прикладных программ;</li> <li>- пользоваться графической информацией;</li> <li>- создавать геометро-графические модели и решать задачи визуально-образными способами;</li> <li>- применять алгоритмы при решении геометро-графических задач, связанных с формой и взаимным расположением пространственных фигур для целей профессиональной деятельности;</li> <li>- выполнять и читать проектно- конструкторскую доку-</li> </ul>	Опрос

		<p>ментацию, связанную с профессиональной деятельностью;</p> <ul style="list-style-type: none"> <li>- создавать геометро-графические модели и отображать графическую информацию с последующей их реализацией в информационной среде графических пакетов прикладных программ;</li> <li>- решать практические задачи по отображению, хранению и использованию геометро-графической информации (задач геометрического моделирования) с применением специализированных программных средств;</li> <li>- ориентироваться в пространстве, определять координаты геологических объектов, горных выработок и скважин, наносить их на карты, планы и разрезы;</li> <li>- выполнять графические документы горно-геологического содержания в различных видах проекций.</li> </ul> <p><i>Владеть:</i></p> <ul style="list-style-type: none"> <li>- развитым пространственным представлением;</li> <li>- навыками визуально-образного логического мышления, позволяющими грамотно пользоваться языком чертежа, как в традиционном «ручном», так и в компьютерном исполнении;</li> <li>- правилами выполнения конструкторской документации в соответствии со стандартами ЕСКД при проектировании технических конструкций;</li> <li>- методами создания геометро-графических моделей и решения задач визуально-образными способами;</li> <li>- алгоритмами решения задач, связанных с формой и взаимным расположением пространственных фигур для целей профессиональной деятельности;</li> <li>- набором знаний и установленных правил для составления и чтения проектно- конструкторской документации;</li> <li>- навыками создания геометро-графических моделей и отображения графической информации с последующей их реализацией в информационной среде графических пакетов прикладных программ;</li> <li>- навыками практических задач по отображению, хранению и использованию геометро-графической информации (задач геометрического моделирования) с применением специализированных программных средств.</li> </ul>	
7	Метрические задачи	<p><i>Знать:</i></p> <ul style="list-style-type: none"> <li>- теоретические основы методов построения изображений (геометро-графических моделей) пространственных форм на плоскости;</li> <li>- алгоритмы и способы решения на чертеже задач, относящихся к пространственным формам;</li> <li>- анализ и синтез пространственных форм и отношений;</li> <li>- основные виды проектно-конструкторской документации на стадиях разработки проекта (чертеж общего вида сборочной единицы, сборочный чертеж, спецификация, чертежи деталей) и правила их оформления с соблюдением стандартов;</li> <li>- методику компьютерного выполнения проектно-конструкторской документации с применением графических пакетов прикладных программ;</li> <li>- основы создания геометро-графических моделей и</li> </ul>	Опрос

	<p>отображение графической информации с последующей их реализацией в информационной среде графических пакетов прикладных программ;</p> <ul style="list-style-type: none"> <li>- решение практических задач по отображению, хранению и использованию геометро-графической информации (задач геометрического моделирования) с применением специализированных программных средств.</li> </ul> <p><i>Уметь:</i></p> <ul style="list-style-type: none"> <li>- находить способы решения и исследования пространственных задач при помощи изображений;</li> <li>- выполнять чертежи в соответствии со стандартными правилами их оформления и свободно их читать;</li> <li>- использовать системы автоматизированного проектирования и черчения для создания проектно-конструкторской документации;</li> <li>- выполнять проектно-конструкторские работы с использованием информационной среды графических пакетов прикладных программ;</li> <li>- пользоваться графической информацией;</li> <li>- создавать геометро-графические модели и решать задачи визуально-образными способами;</li> <li>- применять алгоритмы при решении геометро-графических задач, связанных с формой и взаимным расположением пространственных фигур для целей профессиональной деятельности;</li> <li>- выполнять и читать проектно-конструкторскую документацию, связанную с профессиональной деятельностью;</li> <li>- создавать геометро-графические модели и отображать графическую информацию с последующей их реализацией в информационной среде графических пакетов прикладных программ;</li> <li>- решать практические задачи по отображению, хранению и использованию геометро-графической информации (задач геометрического моделирования) с применением специализированных программных средств;</li> <li>- ориентироваться в пространстве, определять координаты геологических объектов, горных выработок и скважин, наносить их на карты, планы и разрезы;</li> <li>- выполнять графические документы горно-геологического содержания в различных видах проекций.</li> </ul> <p><i>Владеть:</i></p> <ul style="list-style-type: none"> <li>- развитым пространственным представлением;</li> <li>- навыками визуально-образного логического мышления, позволяющими грамотно пользоваться языком чертежа, как в традиционном «ручном», так и в компьютерном исполнении;</li> <li>- правилами выполнения конструкторской документации в соответствии со стандартами ЕСКД при проектировании технических конструкций;</li> <li>- методами создания геометро-графических моделей и решения задач визуально-образными способами;</li> <li>- алгоритмами решения задач, связанных с формой и взаимным расположением пространственных фигур для целей профессиональной деятельности;</li> <li>- набором знаний и установленных правил для состав-</li> </ul>	
--	---	--

		<p>ления и чтения проектно-конструкторской документации;</p> <ul style="list-style-type: none"> <li>- навыками создания геометро- графических моделей и отображения графической информации с последующей их реализацией в информационной среде графических пакетов прикладных программ;</li> <li>- навыками практических задач по отображению, хранению и использованию геометро-графической информации (задач геометрического моделирования) с применением специализированных программных средств.</li> </ul>	
8	Моделирование кри- вых линий и поверх- ностей	<p><i>Знать:</i></p> <ul style="list-style-type: none"> <li>- теоретические основы методов построения изображений (геометро-графических моделей) пространственных форм на плоскости;</li> <li>- алгоритмы и способы решения на чертеже задач, относящихся к пространственным формам;</li> <li>- анализ и синтез пространственных форм и отношений;</li> <li>- основные виды проектно-конструкторской документации на стадиях разработки проекта (чертеж общего вида сборочной единицы, сборочный чертеж, спецификация, чертежи деталей) и правила их оформления с соблюдением стандартов;</li> <li>- методику компьютерного выполнения проектно-конструкторской документации с применением графических пакетов прикладных программ;</li> <li>- основы создания геометро- графических моделей и отображение графической информации с последующей их реализацией в информационной среде графических пакетов прикладных программ;</li> <li>- решение практических задач по отображению, хранению и использованию геометро-графической информации (задач геометрического моделирования) с применением специализированных программных средств.</li> </ul> <p><i>Уметь:</i></p> <ul style="list-style-type: none"> <li>- находить способы решения и исследования пространственных задач при помощи изображений;</li> <li>- выполнять чертежи в соответствии со стандартными правилами их оформления и свободно их читать;</li> <li>- использовать системы автоматизированного проектирования и черчения для создания проектно-конструкторской документации;</li> <li>- выполнять проектно-конструкторские работы с использованием информационной среды графических пакетов прикладных программ;</li> <li>- пользоваться графической информацией;</li> <li>- создавать геометро-графические модели и решать задачи визуально-образными способами;</li> <li>- применять алгоритмы при решении геометро-графических задач, связанных с формой и взаимным расположением пространственных фигур для целей профессиональной деятельности;</li> <li>- выполнять и читать проектно- конструкторскую документацию, связанную с профессиональной деятельностью;</li> <li>- создавать геометро-графические модели и отображать графическую информацию с последующей их реализацией в информационной среде графических пакетов</li> </ul>	Опрос

		<p>прикладных программ;</p> <ul style="list-style-type: none"> <li>- решать практические задачи по отображению, хранению и использованию геометро-графической информации (задач геометрического моделирования) с применением специализированных программных средств;</li> <li>- ориентироваться в пространстве, определять координаты геологических объектов, горных выработок и скважин, наносить их на карты, планы и разрезы;</li> <li>- выполнять графические документы горно-геологического содержания в различных видах проекций.</li> </ul> <p><i>Владеть:</i></p> <ul style="list-style-type: none"> <li>- развитым пространственным представлением;</li> <li>- навыками визуально-образного логического мышления, позволяющими грамотно пользоваться языком чертежа, как в традиционном «ручном», так и в компьютерном исполнении;</li> <li>- правилами выполнения конструкторской документации в соответствии со стандартами ЕСКД при проектировании технических конструкций;</li> <li>- методами создания геометро-графических моделей и решения задач визуально-образными способами;</li> <li>- алгоритмами решения задач, связанных с формой и взаимным расположением пространственных фигур для целей профессиональной деятельности;</li> <li>- набором знаний и установленных правил для составления и чтения проектно-конструкторской документации;</li> <li>- навыками создания геометро-графических моделей и отображения графической информации с последующей их реализацией в информационной среде графических пакетов прикладных программ;</li> <li>- навыками практических задач по отображению, хранению и использованию геометро-графической информации (задач геометрического моделирования) с применением специализированных программных средств.</li> </ul>	
9	Формообразование в геометрическом моделировании	<p><i>Знать:</i></p> <ul style="list-style-type: none"> <li>- теоретические основы методов построения изображений (геометро-графических моделей) пространственных форм на плоскости;</li> <li>- алгоритмы и способы решения на чертеже задач, относящихся к пространственным формам;</li> <li>- анализ и синтез пространственных форм и отношений;</li> <li>- основные виды проектно-конструкторской документации на стадиях разработки проекта (чертеж общего вида сборочной единицы, сборочный чертеж, спецификация, чертежи деталей) и правила их оформления с соблюдением стандартов;</li> <li>- методику компьютерного выполнения проектно-конструкторской документации с применением графических пакетов прикладных программ;</li> <li>- основы создания геометро-графических моделей и отображение графической информации с последующей их реализацией в информационной среде графических пакетов прикладных программ;</li> <li>- решение практических задач по отображению, хранению и использованию геометро-графической информа-</li> </ul>	Тест

	<p>ции (задач геометрического моделирования) с применением специализированных программных средств.</p> <p><i>Уметь:</i></p> <ul style="list-style-type: none"> <li>- находить способы решения и исследования пространственных задач при помощи изображений;</li> <li>- выполнять чертежи в соответствии со стандартными правилами их оформления и свободно их читать;</li> <li>- использовать системы автоматизированного проектирования и черчения для создания проектно-конструкторской документации;</li> <li>- выполнять проектно-конструкторские работы с использованием информационной среды графических пакетов прикладных программ;</li> <li>- пользоваться графической информацией;</li> <li>- создавать геометро-графические модели и решать задачи визуально-образными способами;</li> <li>- применять алгоритмы при решении геометро-графических задач, связанных с формой и взаимным расположением пространственных фигур для целей профессиональной деятельности;</li> <li>- выполнять и читать проектно-конструкторскую документацию, связанную с профессиональной деятельностью;</li> <li>- создавать геометро-графические модели и отображать графическую информацию с последующей их реализацией в информационной среде графических пакетов прикладных программ;</li> <li>- решать практические задачи по отображению, хранению и использованию геометро-графической информации (задач геометрического моделирования) с применением специализированных программных средств;</li> <li>- ориентироваться в пространстве, определять координаты геологических объектов, горных выработок и скважин, наносить их на карты, планы и разрезы;</li> <li>- выполнять графические документы горно-геологического содержания в различных видах проекций.</li> </ul> <p><i>Владеть:</i></p> <ul style="list-style-type: none"> <li>- развитым пространственным представлением;</li> <li>- навыками визуально-образного логического мышления, позволяющими грамотно пользоваться языком чертежа, как в традиционном «ручном», так и в компьютерном исполнении;</li> <li>- правилами выполнения конструкторской документации в соответствии со стандартами ЕСКД при проектировании технических конструкций;</li> <li>- методами создания геометро-графических моделей и решения задач визуально-образными способами;</li> <li>- алгоритмами решения задач, связанных с формой и взаимным расположением пространственных фигур для целей профессиональной деятельности;</li> <li>- набором знаний и установленных правил для составления и чтения проектно- конструкторской документации;</li> <li>- навыками создания геометро-графических моделей и отображения графической информации с последующей их реализацией в информационной среде графических</li> </ul>	
--	---	--

		<p>пакетов прикладных программ;</p> <ul style="list-style-type: none"> <li>- навыками практических задач по отображению, хранению и использованию геометро-графической информации (задач геометрического моделирования) с применением специализированных программных средств.</li> </ul>	
II Семестр			
1	<p>Интерактивные информационные системы САПР и стандарты ЕСКД</p>	<p><i>Знать:</i></p> <ul style="list-style-type: none"> <li>- теоретические основы методов построения изображений (геометро-графических моделей) пространственных форм на плоскости;</li> <li>- алгоритмы и способы решения на чертеже задач, относящихся к пространственным формам;</li> <li>- анализ и синтез пространственных форм и отношений;</li> <li>- основные виды проектно-конструкторской документации на стадиях разработки проекта (чертеж общего вида сборочной единицы, сборочный чертеж, спецификация, чертежи деталей) и правила их оформления с соблюдением стандартов;</li> <li>- методику компьютерного выполнения проектно-конструкторской документации с применением графических пакетов прикладных программ;</li> <li>- основы создания геометро-графических моделей и отображение графической информации с последующей их реализацией в информационной среде графических пакетов прикладных программ;</li> <li>- решение практических задач по отображению, хранению и использованию геометро-графической информации (задач геометрического моделирования) с применением специализированных программных средств.</li> </ul> <p><i>Уметь:</i></p> <ul style="list-style-type: none"> <li>- находить способы решения и исследования пространственных задач при помощи изображений;</li> <li>- выполнять чертежи в соответствии со стандартными правилами их оформления и свободно их читать;</li> <li>- использовать системы автоматизированного проектирования и черчения для создания проектно-конструкторской документации;</li> <li>- выполнять проектно-конструкторские работы с использованием информационной среды графических пакетов прикладных программ;</li> <li>- пользоваться графической информацией;</li> <li>- создавать геометро-графические модели и решать задачи визуально-образными способами;</li> <li>- применять алгоритмы при решении геометро-графических задач, связанных с формой и взаимным расположением пространственных фигур для целей профессиональной деятельности;</li> <li>- выполнять и читать проектно-конструкторскую документацию, связанную с профессиональной деятельностью;</li> <li>- создавать геометро-графические модели и отображать графическую информацию с последующей их реализацией в информационной среде графических пакетов прикладных программ;</li> <li>- решать практические задачи по отображению, хранению и использованию геометро-графической информации (задач геометрического моделирования) с примене-</li> </ul>	Опрос



		<p>нием специализированных программных средств;</p> <ul style="list-style-type: none"> <li>- ориентироваться в пространстве, определять координаты геологических объектов, горных выработок и скважин, наносить их на карты, планы и разрезы;</li> <li>- выполнять графические документы горно-геологического содержания в различных видах проекций.</li> </ul> <p><i>Владеть:</i></p> <ul style="list-style-type: none"> <li>- развитым пространственным представлением;</li> <li>- навыками визуально-образного логического мышления, позволяющими грамотно пользоваться языком чертежа, как в традиционном «ручном», так и в компьютерном исполнении;</li> <li>- правилами выполнения конструкторской документации в соответствии со стандартами ЕСКД при проектировании технических конструкций;</li> <li>- методами создания геометро-графических моделей и решения задач визуально-образными способами;</li> <li>- алгоритмами решения задач, связанных с формой и взаимным расположением пространственных фигур для целей профессиональной деятельности;</li> <li>- набором знаний и установленных правил для составления и чтения проектно-конструкторской документации;</li> <li>- навыками создания геометро-графических моделей и отображения графической информации с последующей их реализацией в информационной среде графических пакетов прикладных программ;</li> <li>- навыками практических задач по отображению, хранению и использованию геометро-графической информации (задач геометрического моделирования) с применением специализированных программных средств.</li> </ul>	
2	Объёмное моделирование твёрдого тела	<p><i>Знать:</i></p> <ul style="list-style-type: none"> <li>- теоретические основы методов построения изображений (геометро-графических моделей) пространственных форм на плоскости;</li> <li>- алгоритмы и способы решения на чертеже задач, относящихся к пространственным формам;</li> <li>- анализ и синтез пространственных форм и отношений;</li> <li>- основные виды проектно-конструкторской документации на стадиях разработки проекта (чертеж общего вида сборочной единицы, сборочный чертеж, спецификация, чертежи деталей) и правила их оформления с соблюдением стандартов;</li> <li>- методику компьютерного выполнения проектно-конструкторской документации с применением графических пакетов прикладных программ;</li> <li>- основы создания геометро-графических моделей и отображение графической информации с последующей их реализацией в информационной среде графических пакетов прикладных программ;</li> <li>- решение практических задач по отображению, хранению и использованию геометро-графической информации (задач геометрического моделирования) с применением специализированных программных средств.</li> </ul> <p><i>Уметь:</i></p> <ul style="list-style-type: none"> <li>- находить способы решения и исследования простран-</li> </ul>	Опрос

	<p>ственных задач при помощи изображений;</p> <ul style="list-style-type: none"> <li>- выполнять чертежи в соответствии со стандартными правилами их оформления и свободно их читать;</li> <li>- использовать системы автоматизированного проектирования и черчения для создания проектно-конструкторской документации;</li> <li>- выполнять проектно-конструкторские работы с использованием информационной среды графических пакетов прикладных программ;</li> <li>- пользоваться графической информацией;</li> <li>- создавать геометро-графические модели и решать задачи визуально-образными способами;</li> <li>- применять алгоритмы при решении геометро-графических задач, связанных с формой и взаимным расположением пространственных фигур для целей профессиональной деятельности;</li> <li>- выполнять и читать проектно- конструкторскую документацию, связанную с профессиональной деятельностью;</li> <li>- создавать геометро-графические модели и отображать графическую информацию с последующей их реализацией в информационной среде графических пакетов прикладных программ;</li> <li>- решать практические задачи по отображению, хранению и использованию геометро-графической информации (задач геометрического моделирования) с применением специализированных программных средств;</li> <li>- ориентироваться в пространстве, определять координаты геологических объектов, горных выработок и скважин, наносить их на карты, планы и разрезы;</li> <li>- выполнять графические документы горно-геологического содержания в различных видах проекций.</li> </ul> <p><i>Владеть:</i></p> <ul style="list-style-type: none"> <li>- развитым пространственным представлением;</li> <li>- навыками визуально-образного логического мышления, позволяющими грамотно пользоваться языком чертежа, как в традиционном «ручном», так и в компьютерном исполнении;</li> <li>- правилами выполнения конструкторской документации в соответствии со стандартами ЕСКД при проектировании технических конструкций;</li> <li>- методами создания геометро-графических моделей и решения задач визуально-образными способами;</li> <li>- алгоритмами решения задач, связанных с формой и взаимным расположением пространственных фигур для целей профессиональной деятельности;</li> <li>- набором знаний и установленных правил для составления и чтения проектно-конструкторской документации;</li> <li>- навыками создания геометро-графических моделей и отображения графической информации с последующей их реализацией в информационной среде графических пакетов прикладных программ;</li> <li>- навыками практических задач по отображению, хранению и использованию геометро-графической информации (задач геометрического моделирования) с при-</li> </ul>	
--	---	--

3	Функции твёрдотельного моделирования	<p>менением специализированных программных средств.</p> <p><i>Знать:</i></p> <ul style="list-style-type: none"> <li>- теоретические основы методов построения изображений (геометро-графических моделей) пространственных форм на плоскости;</li> <li>- алгоритмы и способы решения на чертеже задач, относящихся к пространственным формам;</li> <li>- анализ и синтез пространственных форм и отношений;</li> <li>- основные виды проектно-конструкторской документации на стадиях разработки проекта (чертеж общего вида сборочной единицы, сборочный чертеж, спецификация, чертежи деталей) и правила их оформления с соблюдением стандартов;</li> <li>- методику компьютерного выполнения проектно-конструкторской документации с применением графических пакетов прикладных программ;</li> <li>- основы создания геометро-графических моделей и отображение графической информации с последующей их реализацией в информационной среде графических пакетов прикладных программ;</li> <li>- решение практических задач по отображению, хранению и использованию геометро-графической информации (задач геометрического моделирования) с применением специализированных программных средств.</li> </ul> <p><i>Уметь:</i></p> <ul style="list-style-type: none"> <li>- находить способы решения и исследования пространственных задач при помощи изображений;</li> <li>- выполнять чертежи в соответствии со стандартными правилами их оформления и свободно их читать;</li> <li>- использовать системы автоматизированного проектирования и черчения для создания проектно-конструкторской документации;</li> <li>- выполнять проектно-конструкторские работы с использованием информационной среды графических пакетов прикладных программ;</li> <li>- пользоваться графической информацией;</li> <li>- создавать геометро-графические модели и решать задачи визуально-образными способами;</li> <li>- применять алгоритмы при решении геометро-графических задач, связанных с формой и взаимным расположением пространственных фигур для целей профессиональной деятельности;</li> <li>- выполнять и читать проектно-конструкторскую документацию, связанную с профессиональной деятельностью;</li> <li>- создавать геометро-графические модели и отображать графическую информацию с последующей их реализацией в информационной среде графических пакетов прикладных программ;</li> <li>- решать практические задачи по отображению, хранению и использованию геометро-графической информации (задач геометрического моделирования) с применением специализированных программных средств;</li> <li>- ориентироваться в пространстве, определять координаты геологических объектов, горных выработок и скважин, наносить их на карты, планы и разрезы;</li> <li>- выполнять графические документы горно-</li> </ul>	Опрос
---	--------------------------------------	---	-------

		<p>геологического содержания в различных видах проекций.</p> <p><i>Владеть:</i></p> <ul style="list-style-type: none"> <li>- развитым пространственным представлением;</li> <li>- навыками визуально-образного логического мышления, позволяющими грамотно пользоваться языком чертежа, как в традиционном «ручном», так и в компьютерном исполнении;</li> <li>- правилами выполнения конструкторской документации в соответствии со стандартами ЕСКД при проектировании технических конструкций;</li> <li>- методами создания геометро-графических моделей и решения задач визуально-образными способами;</li> <li>- алгоритмами решения задач, связанных с формой и взаимным расположением пространственных фигур для целей профессиональной деятельности;</li> <li>- набором знаний и установленных правил для составления и чтения проектно- конструкторской документации;</li> <li>- навыками создания геометро-графических моделей и отображения графической информации с последующей их реализацией в информационной среде графических пакетов прикладных программ;</li> <li>- навыками практических задач по отображению, хранению и использованию геометро-графической информации (задач геометрического моделирования) с применением специализированных программных средств.</li> </ul>	
4	<p>Моделирование кривых линий и поверхностей. Классификация поверхностей. Развёртки</p>	<p><i>Знать:</i></p> <ul style="list-style-type: none"> <li>- теоретические основы методов построения изображений (геометро-графических моделей) пространственных форм на плоскости;</li> <li>- алгоритмы и способы решения на чертеже задач, относящихся к пространственным формам;</li> <li>- анализ и синтез пространственных форм и отношений;</li> <li>- основные виды проектно-конструкторской документации на стадиях разработки проекта (чертеж общего вида сборочной единицы, сборочный чертеж, спецификация, чертежи деталей) и правила их оформления с соблюдением стандартов;</li> <li>- методику компьютерного выполнения проектно-конструкторской документации с применением графических пакетов прикладных программ;</li> <li>- основы создания геометро-графических моделей и отображение графической информации с последующей их реализацией в информационной среде графических пакетов прикладных программ;</li> <li>- решение практических задач по отображению, хранению и использованию геометро-графической информации (задач геометрического моделирования) с применением специализированных программных средств.</li> </ul> <p><i>Уметь:</i></p> <ul style="list-style-type: none"> <li>- находить способы решения и исследования пространственных задач при помощи изображений;</li> <li>- выполнять чертежи в соответствии со стандартными правилами их оформления и свободно их читать;</li> <li>- использовать системы автоматизированного проектирования и черчения для создания проектно-</li> </ul>	Опрос

		<p>конструкторской документации;</p> <ul style="list-style-type: none"> <li>- выполнять проектно-конструкторские работы с использованием информационной среды графических пакетов прикладных программ;</li> <li>- пользоваться графической информацией;</li> <li>- создавать геометро-графические модели и решать задачи визуально-образными способами;</li> <li>- применять алгоритмы при решении геометро-графических задач, связанных с формой и взаимным расположением пространственных фигур для целей профессиональной деятельности;</li> <li>- выполнять и читать проектно-конструкторскую документацию, связанную с профессиональной деятельностью;</li> <li>- создавать геометро-графические модели и отображать графическую информацию с последующей их реализацией в информационной среде графических пакетов прикладных программ;</li> <li>- решать практические задачи по отображению, хранению и использованию геометро-графической информации (задач геометрического моделирования) с применением специализированных программных средств;</li> <li>- ориентироваться в пространстве, определять координаты геологических объектов, горных выработок и скважин, наносить их на карты, планы и разрезы;</li> <li>- выполнять графические документы горно-геологического содержания в различных видах проекций.</li> </ul> <p><i>Владеть:</i></p> <ul style="list-style-type: none"> <li>- развитым пространственным представлением;</li> <li>- навыками визуально-образного логического мышления, позволяющими грамотно пользоваться языком чертежа, как в традиционном «ручном», так и в компьютерном исполнении;</li> <li>- правилами выполнения конструкторской документации в соответствии со стандартами ЕСКД при проектировании технических конструкций;</li> <li>- методами создания геометро-графических моделей и решения задач визуально-образными способами;</li> <li>- алгоритмами решения задач, связанных с формой и взаимным расположением пространственных фигур для целей профессиональной деятельности;</li> <li>- набором знаний и установленных правил для составления и чтения проектно- конструкторской документации;</li> <li>- навыками создания геометро-графических моделей и отображения графической информации с последующей их реализацией в информационной среде графических пакетов прикладных программ;</li> <li>- навыками практических задач по отображению, хранению и использованию геометро-графической информации (задач геометрического моделирования) с применением специализированных программных средств.</li> </ul>	
5	<p>Параметрическое моделирование</p>	<p><i>Знать:</i></p> <ul style="list-style-type: none"> <li>- теоретические основы методов построения изображений (геометро-графических моделей) пространственных форм на плоскости;</li> </ul>	<p>Опрос</p>

	<ul style="list-style-type: none"> <li>- алгоритмы и способы решения на чертеже задач, относящихся к пространственным формам;</li> <li>- анализ и синтез пространственных форм и отношений;</li> <li>- основные виды проектно-конструкторской документации на стадиях разработки проекта (чертеж общего вида сборочной единицы, сборочный чертеж, спецификация, чертежи деталей) и правила их оформления с соблюдением стандартов;</li> <li>- методику компьютерного выполнения проектно-конструкторской документации с применением графических пакетов прикладных программ;</li> <li>- основы создания геометро-графических моделей и отображение графической информации с последующей их реализацией в информационной среде графических пакетов прикладных программ;</li> <li>- решение практических задач по отображению, хранению и использованию геометро-графической информации (задач геометрического моделирования) с применением специализированных программных средств.</li> </ul> <p><i>Уметь:</i></p> <ul style="list-style-type: none"> <li>- находить способы решения и исследования пространственных задач при помощи изображений;</li> <li>- выполнять чертежи в соответствии со стандартными правилами их оформления и свободно их читать;</li> <li>- использовать системы автоматизированного проектирования и черчения для создания проектно-конструкторской документации;</li> <li>- выполнять проектно-конструкторские работы с использованием информационной среды графических пакетов прикладных программ;</li> <li>- пользоваться графической информацией;</li> <li>- создавать геометро-графические модели и решать задачи визуально-образными способами;</li> <li>- применять алгоритмы при решении геометро-графических задач, связанных с формой и взаимным расположением пространственных фигур для целей профессиональной деятельности;</li> <li>- выполнять и читать проектно-конструкторскую документацию, связанную с профессиональной деятельностью;</li> <li>- создавать геометро-графические модели и отображать графическую информацию с последующей их реализацией в информационной среде графических пакетов прикладных программ;</li> <li>- решать практические задачи по отображению, хранению и использованию геометро-графической информации (задач геометрического моделирования) с применением специализированных программных средств;</li> <li>- ориентироваться в пространстве, определять координаты геологических объектов, горных выработок и скважин, наносить их на карты, планы и разрезы;</li> <li>- выполнять графические документы горно-геологического содержания в различных видах проекций.</li> </ul> <p><i>Владеть:</i></p> <ul style="list-style-type: none"> <li>- развитым пространственным представлением;</li> <li>- навыками визуально-образного логического мышле-</li> </ul>	
--	---	--

		<p>ния, позволяющими грамотно пользоваться языком чертежа, как в традиционном «ручном», так и в компьютерном исполнении;</p> <ul style="list-style-type: none"> <li>- правилами выполнения конструкторской документации в соответствии со стандартами ЕСКД при проектировании технических конструкций;</li> <li>- методами создания геометро-графических моделей и решения задач визуально-образными способами;</li> <li>- алгоритмами решения задач, связанных с формой и взаимным расположением пространственных фигур для целей профессиональной деятельности;</li> <li>- набором знаний и установленных правил для составления и чтения проектно- конструкторской документации;</li> <li>- навыками создания геометро-графических моделей и отображения графической информации с последующей их реализацией в информационной среде графических пакетов прикладных программ;</li> <li>- навыками практических задач по отображению, хранению и использованию геометро-графической информации (задач геометрического моделирования) с применением специализированных программных средств.</li> </ul>	
6	Чертеж общего вида. Эскизирование деталей машин	<p><i>Знать:</i></p> <ul style="list-style-type: none"> <li>- теоретические основы методов построения изображений (геометро-графических моделей) пространственных форм на плоскости;</li> <li>- алгоритмы и способы решения на чертеже задач, относящихся к пространственным формам;</li> <li>- анализ и синтез пространственных форм и отношений;</li> <li>- основные виды проектно-конструкторской документации на стадиях разработки проекта (чертеж общего вида сборочной единицы, сборочный чертеж, спецификация, чертежи деталей) и правила их оформления с соблюдением стандартов;</li> <li>- методику компьютерного выполнения проектно-конструкторской документации с применением графических пакетов прикладных программ;</li> <li>- основы создания геометро-графических моделей и отображение графической информации с последующей их реализацией в информационной среде графических пакетов прикладных программ;</li> <li>- решение практических задач по отображению, хранению и использованию геометро-графической информации (задач геометрического моделирования) с применением специализированных программных средств.</li> </ul> <p><i>Уметь:</i></p> <ul style="list-style-type: none"> <li>- находить способы решения и исследования пространственных задач при помощи изображений;</li> <li>- выполнять чертежи в соответствии со стандартными правилами их оформления и свободно их читать;</li> <li>- использовать системы автоматизированного проектирования и черчения для создания проектно-конструкторской документации;</li> <li>- выполнять проектно-конструкторские работы с использованием информационной среды графических пакетов прикладных программ;</li> <li>- пользоваться графической информацией;</li> </ul>	Опрос

		<ul style="list-style-type: none"> <li>- создавать геометро-графические модели и решать задачи визуально-образными способами;</li> <li>- применять алгоритмы при решении геометро-графических задач, связанных с формой и взаимным расположением пространственных фигур для целей профессиональной деятельности;</li> <li>- выполнять и читать проектно- конструкторскую документацию, связанную с профессиональной деятельностью;</li> <li>- создавать геометро-графические модели и отображать графическую информацию с последующей их реализацией в информационной среде графических пакетов прикладных программ;</li> <li>- решать практические задачи по отображению, хранению и использованию геометро-графической информации (задач геометрического моделирования) с применением специализированных программных средств;</li> <li>- ориентироваться в пространстве, определять координаты геологических объектов, горных выработок и скважин, наносить их на карты, планы и разрезы;</li> <li>- выполнять графические документы горно-геологического содержания в различных видах проекций.</li> </ul> <p><i>Владеть:</i></p> <ul style="list-style-type: none"> <li>- развитым пространственным представлением;</li> <li>- навыками визуально-образного логического мышления, позволяющими грамотно пользоваться языком чертежа, как в традиционном «ручном», так и в компьютерном исполнении;</li> <li>- правилами выполнения конструкторской документации в соответствии со стандартами ЕСКД при проектировании технических конструкций;</li> <li>- методами создания геометро-графических моделей и решения задач визуально-образными способами;</li> <li>- алгоритмами решения задач, связанных с формой и взаимным расположением пространственных фигур для целей профессиональной деятельности;</li> <li>- набором знаний и установленных правил для составления и чтения проектно- конструкторской документации;</li> <li>- навыками создания геометро-графических моделей и отображения графической информации с последующей их реализацией в информационной среде графических пакетов прикладных программ;</li> <li>- навыками практических задач по отображению, хранению и использованию геометро-графической информации (задач геометрического моделирования) с применением специализированных программных средств.</li> </ul>	
7	<p>Конструирование 3D модели на основе чертежа общего вида и создание ассоциативной параметрической модели (чертежа общего вида).</p>	<p><i>Знать:</i></p> <ul style="list-style-type: none"> <li>- теоретические основы методов построения изображений (геометро-графических моделей) пространственных форм на плоскости;</li> <li>- алгоритмы и способы решения на чертеже задач, относящихся к пространственным формам;</li> <li>- анализ и синтез пространственных форм и отношений;</li> <li>- основные виды проектно-конструкторской документации на стадиях разработки проекта (чертеж общего</li> </ul>	Опрос



	<p>вида сборочной единицы, сборочный чертеж, спецификация, чертежи деталей) и правила их оформления с соблюдением стандартов;</p> <ul style="list-style-type: none"> <li>- методику компьютерного выполнения проектно-конструкторской документации с применением графических пакетов прикладных программ;</li> <li>- основы создания геометро-графических моделей и отображение графической информации с последующей их реализацией в информационной среде графических пакетов прикладных программ;</li> <li>- решение практических задач по отображению, хранению и использованию геометро-графической информации (задач геометрического моделирования) с применением специализированных программных средств.</li> </ul> <p><i>Уметь:</i></p> <ul style="list-style-type: none"> <li>- находить способы решения и исследования пространственных задач при помощи изображений;</li> <li>- выполнять чертежи в соответствии со стандартными правилами их оформления и свободно их читать;</li> <li>- использовать системы автоматизированного проектирования и черчения для создания проектно-конструкторской документации;</li> <li>- выполнять проектно-конструкторские работы с использованием информационной среды графических пакетов прикладных программ;</li> <li>- пользоваться графической информацией;</li> <li>- создавать геометро-графические модели и решать задачи визуально-образными способами;</li> <li>- применять алгоритмы при решении геометро-графических задач, связанных с формой и взаимным расположением пространственных фигур для целей профессиональной деятельности;</li> <li>- выполнять и читать проектно-конструкторскую документацию, связанную с профессиональной деятельностью;</li> <li>- создавать геометро-графические модели и отображать графическую информацию с последующей их реализацией в информационной среде графических пакетов прикладных программ;</li> <li>- решать практические задачи по отображению, хранению и использованию геометро-графической информации (задач геометрического моделирования) с применением специализированных программных средств;</li> <li>- ориентироваться в пространстве, определять координаты геологических объектов, горных выработок и скважин, наносить их на карты, планы и разрезы;</li> <li>- выполнять графические документы горно-геологического содержания в различных видах проекций.</li> </ul> <p><i>Владеть:</i></p> <ul style="list-style-type: none"> <li>- развитым пространственным представлением;</li> <li>- навыками визуально-образного логического мышления, позволяющими грамотно пользоваться языком чертежа, как в традиционном «ручном», так и в компьютерном исполнении;</li> <li>- правилами выполнения конструкторской документации в соответствии со стандартами ЕСКД при проекти-</li> </ul>	
--	---	--

		<p>ровании технических конструкций;</p> <ul style="list-style-type: none"> <li>- методами создания геометро-графических моделей и решения задач визуально-образными способами;</li> <li>- алгоритмами решения задач, связанных с формой и взаимным расположением пространственных фигур для целей профессиональной деятельности;</li> <li>- набором знаний и установленных правил для составления и чтения проектно-конструкторской документации;</li> <li>- навыками создания геометро-графических моделей и отображения графической информации с последующей их реализацией в информационной среде графических пакетов прикладных программ;</li> <li>- навыками практических задач по отображению, хранению и использованию геометро-графической информации (задач геометрического моделирования) с применением специализированных программных средств.</li> </ul>	
8	Визуализация трехмерных моделей	<p><i>Знать:</i></p> <ul style="list-style-type: none"> <li>- теоретические основы методов построения изображений (геометро-графических моделей) пространственных форм на плоскости;</li> <li>- алгоритмы и способы решения на чертеже задач, относящихся к пространственным формам;</li> <li>- анализ и синтез пространственных форм и отношений;</li> <li>- основные виды проектно-конструкторской документации на стадиях разработки проекта (чертеж общего вида сборочной единицы, сборочный чертеж, спецификация, чертежи деталей) и правила их оформления с соблюдением стандартов;</li> <li>- методику компьютерного выполнения проектно-конструкторской документации с применением графических пакетов прикладных программ;</li> <li>- основы создания геометро-графических моделей и отображение графической информации с последующей их реализацией в информационной среде графических пакетов прикладных программ;</li> <li>- решение практических задач по отображению, хранению и использованию геометро-графической информации (задач геометрического моделирования) с применением специализированных программных средств.</li> </ul> <p><i>Уметь:</i></p> <ul style="list-style-type: none"> <li>- находить способы решения и исследования пространственных задач при помощи изображений;</li> <li>- выполнять чертежи в соответствии со стандартными правилами их оформления и свободно их читать;</li> <li>- использовать системы автоматизированного проектирования и черчения для создания проектно-конструкторской документации;</li> <li>- выполнять проектно-конструкторские работы с использованием информационной среды графических пакетов прикладных программ;</li> <li>- пользоваться графической информацией;</li> <li>- создавать геометро-графические модели и решать задачи визуально-образными способами;</li> <li>- применять алгоритмы при решении геометро-графических задач, связанных с формой и взаимным расположением пространственных фигур для целей</li> </ul>	Тест

		<p>профессиональной деятельности;</p> <ul style="list-style-type: none"> <li>- выполнять и читать проектно- конструкторскую документацию, связанную с профессиональной деятельностью;</li> <li>- создавать геометро-графические модели и отображать графическую информацию с последующей их реализацией в информационной среде графических пакетов прикладных программ;</li> <li>- решать практические задачи по отображению, хранению и использованию геометро-графической информации (задач геометрического моделирования) с применением специализированных программных средств;</li> <li>- ориентироваться в пространстве, определять координаты геологических объектов, горных выработок и скважин, наносить их на карты, планы и разрезы;</li> <li>- выполнять графические документы горно-геологического содержания в различных видах проекций.</li> </ul> <p><i>Владеть:</i></p> <ul style="list-style-type: none"> <li>- развитым пространственным представлением;</li> <li>- навыками визуально-образного логического мышления, позволяющими грамотно пользоваться языком чертежа, как в традиционном «ручном», так и в компьютерном исполнении;</li> <li>- правилами выполнения конструкторской документации в соответствии со стандартами ЕСКД при проектировании технических конструкций;</li> <li>- методами создания геометро-графических моделей и решения задач визуально-образными способами;</li> <li>- алгоритмами решения задач, связанных с формой и взаимным расположением пространственных фигур для целей профессиональной деятельности;</li> <li>- набором знаний и установленных правил для составления и чтения проектно- конструкторской документации;</li> <li>- навыками создания геометро-графических моделей и отображения графической информации с последующей их реализацией в информационной среде графических пакетов прикладных программ;</li> <li>- навыками практических задач по отображению, хранению и использованию геометро-графической информации (задач геометрического моделирования) с применением специализированных программных средств.</li> </ul>	
--	--	---	--

При реализации дисциплины (модуля) используется балльно-рейтинговая система оценки учебной деятельности в соответствии с Положением о балльно-рейтинговой системе оценки учебной деятельности (учебном рейтинге) обучающихся в ФГБОУ ВО «Уральский государственный горный университет» (СМК ОД.Пл.04-06.222-2021).

Распределение баллов в рамках текущего рейтинга и рейтинга промежуточной аттестации по учебной дисциплине (модулю) представлены в комплекте оценочных средств по дисциплине (модулю).

Полученные значения учебного рейтинга обучающихся в баллах переводятся в оценки, выставляемые по следующей шкале:

Количество баллов	Отметка за экзамен/ зачёт с оценкой	Отметка о зачёте
80-100	Отлично	Зачтено
65-79	Хорошо	
50-64	Удовлетворительно	
0-49	Неудовлетворительно	Не зачтено

## 9 МЕТОДИЧЕСКИЕ УКАЗАНИЯ ДЛЯ ОБУЧАЮЩИХСЯ ПО ОСВОЕНИЮ ДИСЦИПЛИНЫ

Алгоритм работы обучающихся для качественного усвоения дисциплины (модуля) включает в себя следующие действия:

1. Изучение рабочей программы дисциплины (модуля), что позволит правильно сориентироваться в содержании дисциплины (модуля), системе требований, предъявляемых к обучающемуся со стороны преподавателя.

2. Посещение и конспектирование лекций.

3. Обязательная подготовка к практическим (семинарским) и (или) лабораторным занятиям.

4. Изучение основной и дополнительной литературы, нормативных правовых актов, интернет-источников.

5. Выполнение всех видов самостоятельной работы.

## 10 ПЕРЕЧЕНЬ УЧЕБНОЙ ЛИТЕРАТУРЫ, НЕОБХОДИМОЙ ДЛЯ ОСВОЕНИЯ ДИСЦИПЛИНЫ

### 10.1 Основная литература

№ п/п	Наименование	Кол-во экз.
1	Гордон, В.О., Семенцов-Огиевский, М.А. Курс начертательной геометрии. М.: «Высшая школа», 2007. – 272 с.	100
2	Самохвалов, Ю.И. НАЧЕРТАТЕЛЬНАЯ ГЕОМЕТРИЯ: учебное пособие/ Ю.И.Самохвалов; Урал. Гос. горный ун-т. – Екатеринбург: Изд-во УГГУ, 2011. – 121 с., ил	100
3	Федоренко, В. А., Шошин, А. И. Справочник по машиностроительному черчению: справочное издание. – 16-е изд., стер. – М.: «Альянс», 2007. – 416 с..	100
5	Шангина Е.И. Конструкторско-технологическая информатика: учеб. пособие / Е.И. Шангина. Екатеринбург: Уральский. гос. горный. ун-т, 2020. 276 с.	Эл. ресурс
6	Шангина Е.И. Геометрическое моделирование: учеб. пособие / Е.И. Шангина. Екатеринбург: Уральский. гос. горный. ун-т, 2020. 276 с.	Эл. ресурс

### Дополнительная литература

№ п/п	Наименование	Кол-во экз.
1.	Бабич, В.Н., Шангина, Е.И. Методическое пособие по выполнению индивидуальной графической работы «Блок – диаграмма» по дисциплине «Начертательная геометрия. Инженерная графика». Екатеринбург: Изд. УГГУ, 2013. 25 с. – Режим доступа: <a href="http://docs.ursmu.ru">http://docs.ursmu.ru</a>	100

2.	Белоносова, И.Б. Инженерная графика. Изображение трубных резьбовых соединений Методическое пособие по курсу «Инженерная графика» по теме «Условности машиностроительного черчения» для студентов всех специальностей. 3-е издание, исправленное и дополненное / И.Б. Белоносова; Уральский гос. горный ун-т. – Екатеринбург: Изд-во УГГУ, 2012. – 25 с.	100
3.	Белоносова, И.Б. Инженерная графика. Резьба. Методическое пособие по теме «Условности машиностроительного черчения» для студентов всех специальностей. 3-е издание, исправленное и дополненное / И.Б. Белоносова; Уральский гос. горный ун-т. – Екатеринбург: Изд-во УГГУ, 2012. – 38 с.	100
4.	Пеклич, В.А. Начертательная геометрия [Текст]: учебник / В.А. Пеклич. - 3-е изд., перераб. и доп. - М.: Изд-во Ассоциации строительных вузов, 2007. - 272 с. : ил. - Библиогр.: с. 265.	100
5.	Самохвалов, Ю.И., Шангина, Е.И. НАЧЕРТАТЕЛЬНАЯ ГЕОМЕТРИЯ. ИНЖЕНЕРНАЯ ГРАФИКА: учебно-методическое пособие для студентов первого курса всех специальностей заочного обучения, 11-е изд., стереотипное/ Ю.И. Самохвалов, Е.И. Шангина; Урал. Гос. горный ун-т. – Екатеринбург: Изд-во УГГУ, 2017. – 94 с.	300
6.	Сиразутдинова, Н.Б. Методическое пособие по выполнению индивидуальной графической работы «ЭПЮР №1» по курсу «Начертательная геометрия» для студентов всех специальностей / Н. Б. Сиразутдинова. – Екатеринбург: Изд-во УГГУ, 2016. - 18 с. – Режим доступа: <a href="http://www.ursmu.ru/assets/files/IEF/IGR/epur_y1_n_b.doc">http://www.ursmu.ru/assets/files/IEF/IGR/epur_y1_n_b.doc</a>	195
7.	Фролов, А.П. Начертательная геометрия. Инженерная графика. Условности машиностроительного черчения [Текст]: методическое пособие / А. П. Фролов. - 2-е изд., стер. - Екатеринбург: УГГУ, 2009. - 12 с.	100
8.	Чекмарев А.А. Начертательная геометрия и черчение. Учебник 4-е изд., испр. и доп. - М.: ЮРАЙТ, 2012	100
9.	Шангина, Е.И. Инженерная графика. Задачи и решения: Учебное пособие. Екатеринбург: Изд. УГГУ, 2015. 132 с. Режим доступа: <a href="http://docs.ursmu.ru">http://docs.ursmu.ru</a>	100
10.	Шангина, Е.И. Инженерная графика. Теория и приложения: Учебное пособие. Екатеринбург: Изд. УГГУ, 2015. 256 с. Режим доступа: <a href="http://docs.ursmu.ru">http://docs.ursmu.ru</a>	100
11.	Шангина, Е.И. Методическое пособие по выполнению индивидуальной графической работы «Эпюр №2» по дисциплине «Начертательная геометрия. Инженерная и компьютерная графика» для студентов направления 21.05.04 – «Горное дело». /Е.И. Шангина. - 3-е издание, стереотипное. Екатеринбург: Изд-во УГГГА, 2019. – 24 с.	100
12.	Шангина, Е.И. Компьютерная графика: Учебное пособие. – Екатеринбург: Изд-во УГГУ, 2006. – 189 с: илл. Режим доступа: <a href="http://docs.ursmu.ru">http://docs.ursmu.ru</a>	100
13.	Шангина, Е.И. Начертательная геометрия. Инженерная графика. Методическое пособие по выполнению самостоятельной работы студентов по дисциплинам «Начертательная геометрия», «Инженерная графика» для студентов всех специальностей очной и заочной формы обучения. Часть 2/ Е.И. Шангина. – Уральский гос. горный ун-т. Екатеринбург: Изд-во УГГУ, 2011. – 118 с.	100



## **11 ПЕРЕЧЕНЬ РЕСУРСОВ ИНФОРМАЦИОННО – ТЕЛЕКОММУНИКАЦИОННОЙ СЕТИ «ИНТЕРНЕТ», НЕОБХОДИМЫХ ДЛЯ ОСВОЕНИЯ ДИСЦИПЛИНЫ, СОВРЕМЕННЫХ ПРОФЕССИОНАЛЬНЫХ БАЗ ДАННЫХ, ИНФОРМАЦИОННЫХ СПРАВОЧНЫХ СИСТЕМ**

1. <https://www.lektorium.tv/speaker/25867>
2. Методическая литература кафедры - <http://docs.ursmu.ru>
3. <http://biblioclub.ru/>
4. <https://autocad-specialist.ru>

*Информационные справочные системы*

ИПС «КонсультантПлюс»

ЕСКД <https://c-kd.ru/eskd>

Геологический справочно-образовательный портал <http://www.geokniga.org>

*Современные профессиональные базы данных:*

E-library: электронная научная библиотека: <https://elibrary.ru>

Scopus: база данных рефератов и цитирования

<https://www.scopus.com/customer/profile/display.uri>

## **12 ПЕРЕЧЕНЬ ЛИЦЕНЗИОННОГО И СВОБОДНО РАСПРОСТРАНЯЕМОГО ПРОГРАММНОГО ОБЕСПЕЧЕНИЯ (В ТОМ ЧИСЛЕ ОТЕЧЕСТВЕННОГО), ИСПОЛЬЗУЕМОГО ПРИ ОСУЩЕСТВЛЕНИИ ОБРАЗОВАТЕЛЬНОГО ПРОЦЕССА ПО ДИСЦИПЛИНЕ**

1. Компас 3D ASCON
2. Microsoft Windows Server 2012 Datacenter
3. Microsoft Windows 10 Professional
4. Microsoft Office Standard 2013
5. Microsoft SQL Server Standard 2014
6. Microsoft Office Professional 2016
7. Microsoft Windows Server 2012 Standard R2,
8. Microsoft SQL Server Standard 2014
9. Microsoft Office Professional 2013
10. Microsoft Windows Server 2012 Standard R2
11. Microsoft Windows 8.1 Professional
12. Auto CAD 2020
13. Inventor.

## **13 ОПИСАНИЕ МАТЕРИАЛЬНО-ТЕХНИЧЕСКОЙ БАЗЫ, НЕОБХОДИМОЙ ДЛЯ ОСУЩЕСТВЛЕНИЯ ОБРАЗОВАТЕЛЬНОГО ПРОЦЕССА ПО ДИСЦИПЛИНЕ**

Реализация данной учебной дисциплины (модуля) осуществляется с использованием материально-технической базы, обеспечивающей проведение всех видов учебных занятий обучающихся, предусмотренных программой учебной дисциплины (модуля), соответствующей действующим санитарным и противопожарным правилам и нормам, включающей помещения, представляющие собой:

- учебные аудитории для проведения занятий лекционного типа;
- учебные аудитории для проведения занятий семинарского типа;
- лаборатории: 2208, 2241, 2207.
- учебные аудитории для групповых и индивидуальных консультаций;
- учебные аудитории для текущего контроля и промежуточной аттестации;
- аудитории для самостоятельной работы;

- помещения для хранения и профилактического обслуживания учебного оборудования.

#### **14 ОСОБЕННОСТИ РЕАЛИЗАЦИИ УЧЕБНОЙ ДИСЦИПЛИНЫ ДЛЯ ЛИЦ С ИНВАЛИДНОСТЬЮ И ОГРАНИЧЕННЫМИ ВОЗМОЖНОСТЯМИ ЗДОРОВЬЯ**

Освоение дисциплины (модуля) для обучающихся с инвалидностью и ограниченными возможностями здоровья может быть организовано с учётом особенностей их психофизического развития, индивидуальных возможностей и необходимых специальных условий их обучения.

При реализации данной дисциплины (модуля) используются различные образовательные технологии (в том числе дистанционные) с учётом их адаптации для обучающихся с инвалидностью и ограниченными возможностями здоровья в зависимости от вида и характера ограниченных возможностей здоровья обучающихся.

Образовательные технологии используются во всех основных видах учебной работы по дисциплине (модулю) (контактная работа, самостоятельная работа, индивидуальная работа), адаптируются с учётом способностей, особенностей восприятия, готовности к освоению учебного материала, имеющегося индивидуального социально-образовательного опыта обучающихся с инвалидностью и ограниченными возможностями здоровья.

При реализации дисциплины (модуля) конкретные формы и виды самостоятельной и индивидуальной работы обучающихся с инвалидностью и ограниченными возможностями здоровья устанавливаются преподавателем. Выбор форм и видов самостоятельной и индивидуальной работы обучающихся с инвалидностью и обучающихся с ограниченными возможностями здоровья осуществляется с учётом их способностей, особенностей восприятия и готовности к освоению учебного материала.

Обучающиеся из числа лиц с ограниченными возможностями здоровья и с инвалидностью при необходимости обеспечиваются печатными и (или) электронными образовательными ресурсами (учебники, учебные пособия, материалы для самостоятельной работы и т.д.) в формах, адаптированных к ограничениям их здоровья и восприятия информации:

для лиц с нарушениями зрения:

- в печатной форме увеличенным шрифтом;
- в форме электронного документа;

для лиц с нарушениями слуха:

- в печатной форме;
- в форме электронного документа;

для лиц с нарушениями опорно-двигательного аппарата:

- в печатной форме;
- в форме электронного документа.

Данный перечень может быть конкретизирован в зависимости от контингента обучающихся.

Проведение текущего контроля успеваемости и промежуточной аттестации (конкретные формы и процедуры) для обучающихся с инвалидностью и ограниченными возможностями здоровья по дисциплине (модулю) устанавливается ФГБОУ ВО «УГГУ» самостоятельно с учётом ограничений их здоровья и доводятся до сведения обучающихся в сроки, определённые в локальных актах университета.

Процедура проведения промежуточной аттестации для обучающихся с инвалидностью и ограниченными возможностями здоровья при необходимости устанавливается с учётом индивидуальных психофизических особенностей (устно, письменно на бумаге, письменно на компьютере, в форме тестирования и т.п.). При необходимости предусматривается увеличение времени на подготовку к промежуточной

аттестации, а также предоставляется дополнительное время для подготовки ответа в ходе промежуточной аттестации. При необходимости промежуточная аттестация может проводиться в несколько этапов. Возможно установление индивидуальных графиков проведения текущего контроля успеваемости и прохождения промежуточной аттестации.

Учебно-методические материалы для проведения текущего контроля успеваемости и промежуточной аттестации предоставляются в формах с учётом особенностей их психофизического развития, индивидуальных возможностей к восприятию информации.

Освоение дисциплины (модуля) и проведение процедуры оценивания результатов обучения обучающихся с инвалидностью и ограниченными возможностями здоровья предусматривает (в случае необходимости) использование специальных технических средств, необходимых им в связи с их индивидуальными особенностями. Эти средства могут быть предоставлены университетом, могут использоваться собственные технические средства.

Каждый обучающийся из числа лиц с инвалидностью и ограниченными возможностями здоровья в течение всего периода обучения при необходимости будет обеспечен индивидуальным неограниченным доступом к электронной информационно-образовательной среде УГГУ с использованием специальных технических и программных средств, содержащей электронные образовательные ресурсы, перечисленные в данной рабочей программе дисциплины (модуля) и иметь доступ к необходимому программному обеспечению, адаптированному для обучающихся инвалидов и обучающихся с ограниченными возможностями здоровья.



МИНОБРНАУКИ РОССИИ

ФГБОУ ВО «Уральский государственный горный университет»

УТВЕРЖДАЮ  
Проректор по учебно-методическому комплексу  
С.А. Упоров



## РАБОЧАЯ ПРОГРАММА ДИСЦИПЛИНЫ

# Б1.О.18 ИНФОРМАЦИОННЫЕ ТЕХНОЛОГИИ В ТЕХНОСФЕРНОЙ БЕЗОПАСНОСТИ

Направление подготовки  
**20.03.01 Техносферная безопасность**

Направленность (профиль)  
**Безопасность технологических процессов и производств**

год набора: 2022

Одобрено на заседании кафедры

Геологии и защиты в чрезвычайных ситуациях

(название кафедры)

Зав. кафедрой

(подпись)

Стороженко Л.А.

(Фамилия И. О.)

Протокол № 1 от 09.09.2021

(Дата)

Рассмотрена методической комиссией

Горно-технологического факультета

(название факультета)

Председатель

(подпись)

Колчина Н. В.

(Фамилия И. О.)

Протокол № 2 от 08.10.2021

(Дата)

Екатеринбург

**Автор: Бобина Т.С., старший преподаватель**

**Рабочая программа дисциплины согласована с выпускающей кафедрой  
Безопасности горного производства.**

Заведующий кафедрой



В.А. Елохин

## **Аннотация рабочей программы дисциплины «Информационные технологии в техносферной безопасности»**

**Трудоемкость дисциплины:** 4 з. е., 144 часа.

**Цель дисциплины:** развитие у обучающихся знаний и навыков использования графических систем и графических пакетов при решении профессиональных задач.

Компетенции, формируемые в процессе изучения дисциплины:

*общефессиональные:*

способен учитывать современные тенденции развития техники и технологий в области техносферной безопасности, измерительной и вычислительной техники, информационных технологий при решении типовых задач в области профессиональной деятельности, связанной с защитой окружающей среды и обеспечением безопасности человека (ОПК-1).

Результат изучения дисциплины:

*Знать:*

- основные виды, понятия и определения информационных технологий;
- назначение и функции современных программных средств для обработки графических данных;
- основные возможности информационных технологий;
- представление о графических средствах в информационных системах.

*Уметь:*

- пользоваться программными обеспечениями для обработки графических данных;
- пользоваться техническими аппаратными средствами компьютерной графики;
- применять информационные технологии в профессиональной деятельности.

*Владеть:*

- навыками компетентности в вопросах основных видов, понятий и определений информационных технологий;
- навыками назначения и функционирования современных программных средств для обработки графических данных;
- принципами работы технических аппаратных средств компьютерной графики;
- навыками в создании и обработки графических данных средствами прикладных программ.

## 1 ЦЕЛИ ОСВОЕНИЯ ДИСЦИПЛИНЫ (МОДУЛЯ)

**Целью** освоения учебной дисциплины «Информационные технологии в техносферной безопасности» является развитие у обучающихся знаний и навыков использования графических систем и графических пакетов при решении профессиональных задач.

Для достижения указанной цели необходимо реализовать следующие **задачи**:

- формирование у студента мотивации и навыков выполнения профессиональных обязанностей, понимания значимости своей будущей профессии;
- подготовка бакалавров к научно-исследовательской и экспертной, надзорной и инспекционно-аудиторской деятельности.

## 2 ПЕРЕЧЕНЬ ПЛАНИРУЕМЫХ РЕЗУЛЬТАТОВ ОБУЧЕНИЯ ПО ДИСЦИПЛИНЕ

Результаты освоения дисциплины (модуля) и формируемые у обучающихся компетенции определены в таблице 2.1

Таблица 2.1 Формируемые компетенции и результаты обучения

Код и наименование компетенции	Результаты обучения		Код и наименование индикатора достижения компетенции
1	2		3
ОПК-1: способен учитывать современные тенденции развития техники и технологий в области техносферной безопасности, измерительной и вычислительной техники, информационных технологий при решении типовых задач в области профессиональной деятельности, связанной с защитой окружающей среды и обеспечением безопасности человека	знать	<ul style="list-style-type: none"> <li>– основные виды, понятия и определения информационных технологий;</li> <li>– назначение и функции современных программных средств для обработки графических данных;</li> <li>– основные возможности информационных технологий;</li> <li>– представление о графических средствах в информационных системах.</li> </ul>	<p>ОПК-1.1. Решает типовые задачи по обеспечению безопасности человека в среде обитания (производственной, окружающей) основано на современных тенденциях развития техники и технологий в области техносферной безопасности</p> <p>ОПК-1.2. Использует современные САПР, тематические программные комплексы при решении типовых задач по обеспечению безопасности человека в среде обитания (производственной, окружающей)</p>
	уметь	<ul style="list-style-type: none"> <li>– пользоваться программными обеспечениями для обработки графических данных;</li> <li>– пользоваться техническими аппаратными средствами компьютерной графики;</li> <li>– применять информационные технологии в профессиональной деятельности.</li> </ul>	
	владеть	<ul style="list-style-type: none"> <li>– навыками компетентности в вопросах основных видов, понятий и определений информационных технологий;</li> <li>– навыками назначения и функционирования современных программных средств для обработки графических данных;</li> <li>– принципами работы технических аппаратных</li> </ul>	

	средств компьютерной графики; – навыками в создании и обработки графических данных средствами прикладных программ.	
--	---	--

### 3 МЕСТО ДИСЦИПЛИНЫ В СТРУКТУРЕ ОБРАЗОВАТЕЛЬНОЙ ПРОГРАММЫ

Дисциплина «Информационные технологии в техносферной безопасности» является дисциплиной обязательной части Блока 1 «Дисциплины (модули)» учебного плана по направлению подготовки **20.03.01 Техносферная безопасность**.

### 4 ОБЪЕМ ДИСЦИПЛИНЫ В ЗАЧЕТНЫХ ЕДИНИЦАХ С УКАЗАНИЕМ КОЛИЧЕСТВА АКАДЕМИЧЕСКИХ ЧАСОВ, ВЫДЕЛЕННЫХ НА КОНТАКТНУЮ РАБОТУ ОБУЧАЮЩИХСЯ С ПРЕПОДАВАТЕЛЕМ (ПО ВИДАМ УЧЕБНЫХ ЗАНЯТИЙ) И НА САМОСТОЯТЕЛЬНУЮ РАБОТУ

кол-во з.е.	Трудоемкость дисциплины							Контрольные и иные работы	курсовые работы (проекты)
	часы								
	общая	лекции	практ.зан.	лабор.	СР	зачет	экз.		
<i>очная форма обучения</i>									
4	144	16	16		85			27	
<i>заочная форма обучения</i>									
4	144	4	12		128				

### 5 СОДЕРЖАНИЕ ДИСЦИПЛИНЫ, СТРУКТУРИРОВАННОЕ ПО ТЕМАМ (РАЗДЕЛАМ) С УКАЗАНИЕМ ОТВЕДЕННОГО НА НИХ КОЛИЧЕСТВА АКАДЕМИЧЕСКИХ ЧАСОВ И ВИДОВ УЧЕБНЫХ ЗАНЯТИЙ

#### 5.1 Тематический план изучения дисциплины

Для студентов очной формы обучения:

№	Тема, раздел	Контактная работа обучающихся с преподавателем			Практическая подготовка	Самостоятельная работа
		лекции	практ занятия	лаб.		
1	Информационные системы в управлении техносферной безопасностью	2	2	–		20
2	Системный анализ и моделирование процессов в техносфере	4	4	–		21
3	Информационные системы для мониторинга и прогнозирования ЧС	5	5	–		22
4	Современные подходы к созданию комплексной ИС для обеспечения техносферной безопасности	5	5	–		22
	Подготовка к экзамену	–	–	–		
	<b>ИТОГО: 144</b>	<b>16</b>	<b>16</b>	<b>–</b>		<b>85</b>

Для студентов заочной формы обучения:

№	Тема, раздел	Контактная работа обуча-	Практическая	Самостоятельная
---	--------------	--------------------------	--------------	-----------------

		чающихся с преподавателем			подготовка	работа
		лекции	практ занятия	лаб.		
1	Информационные системы в управлении техносферной безопасностью	1	1	–		28
2	Системный анализ и моделирование процессов в техносфере		1	–		30
3	Информационные системы для мониторинга и прогнозирования ЧС	2	5	–		38
4	Современные подходы к созданию комплексной ИС для обеспечения техносферной безопасности	1	5	–		32
	Подготовка к экзамену	–	–	–		
	<b>ИТОГО: 144</b>	<b>4</b>	<b>12</b>	<b>–</b>		<b>128</b>

## 5.2 Содержание учебной дисциплины

### **Тема 1: Информационные системы в управлении техносферной безопасностью**

Определение информационных технологий, их структура, классификация. Цели информационных технологий в управлении техносферной безопасностью. Операции в технологиях управления.

### **Тема 2: Системный анализ и моделирование процессов в техносфере**

Использование информационных технологий при управлении безопасности жизнедеятельности в техносфере. Использование единой системы условных знаков и обозначений. Мониторинг объектов техносферы и окружающей среды.

### **Тема 3: Информационные системы для мониторинга и прогнозирования ЧС**

Характеристика и принципы ИТ для мониторинга и прогнозирования ЧС. Природопользование, социально-демографическая, геоэкологическая, гидрометеорологическая, ГЛОНАСС, ГИС. Роль международных программ и МКС в формировании и поддержке ИС в управлении техносферной безопасностью.

### **Тема 4: Современные подходы к созданию комплексной ИС для обеспечения техносферной безопасности**

Структура комплексной ИС в обеспечении техносферной безопасности. Уровни ИС (региона, государства, планетарного масштаба). Применение современных методов ИС в управлении техносферной безопасностью.

## 6 ОБРАЗОВАТЕЛЬНЫЕ ТЕХНОЛОГИИ

Освоение дисциплины (модуля) предусматривает репродуктивные (информационные лекции, опросы, работа с книгой и т.д.); активные (доклады, работа с информационными ресурсами, решение задач, кейсов и проч.); интерактивные (бизнес-кейсы, групповые дискуссии, тренинги, анализ ситуаций, деловые и ролевые игры, круглые столы, иные) технологии обучения.

## 7 ПЕРЕЧЕНЬ УЧЕБНО-МЕТОДИЧЕСКОГО ОБЕСПЕЧЕНИЯ ДЛЯ САМОСТОЯТЕЛЬНОЙ РАБОТЫ ОБУЧАЮЩИХСЯ ПО ДИСЦИПЛИНЕ



Для организации самостоятельной работы обучающихся по изучению дисциплины «Информационные технологии в техносферной безопасности» кафедрой подготовлены *Методические указания по организации самостоятельной работы и задания для обучающихся направления подготовки 20.03.01 Техносферная безопасность.*

Форма контроля самостоятельной работы студентов – экзамен.

## **8 ОЦЕНОЧНЫЕ МАТЕРИАЛЫ ДЛЯ ПРОВЕДЕНИЯ ТЕКУЩЕГО КОНТРОЛЯ УСПЕВАЕМОСТИ И ПРОМЕЖУТОЧНОЙ АТТЕСТАЦИИ ОБУЧАЮЩИХСЯ ПО ДИСЦИПЛИНЕ**

Оценка результатов обучения осуществляется в ходе текущего контроля успеваемости и промежуточной аттестации.

*Формы и методы текущего контроля:* экспертное наблюдение и оценка результата деятельности обучающегося на учебных занятиях, экспертная оценка выполненных самостоятельных работ, оценка результатов оценочных мероприятий.

Оценочные средства: контрольная работа, тест.

№ n/n	Тема	Конкретизированные результаты обучения	Оценочные средства
1	Информационные системы в управлении техносферной безопасностью	<i>Знать:</i> – основные виды, понятия и определения информационных технологий;	Тест, Контрольная работа №1
2	Системный анализ и моделирование процессов в техносфере	– назначение и функции современных программных средств для обработки графических данных; – основные возможности информационных технологий;	
3	Информационные системы для мониторинга и прогнозирования ЧС	– представление о графических средствах в информационных системах.	Тест
4	Современные подходы к созданию комплексной ИС для обеспечения техносферной безопасности	<i>Уметь:</i> – пользоваться программными обеспечениями для обработки графических данных; – пользоваться техническими аппаратными средствами компьютерной графики; – применять информационные технологии в профессиональной деятельности. <i>Владеть:</i> – навыками компетентности в вопросах основных видов, понятий и определений информационных технологий; – навыками назначения и функционирования современных программных средств для обработки графических данных; – принципами работы технических аппаратных средств компьютерной графики; – навыками в создании и обработки графических данных средствами прикладных программ.	

**Промежуточная аттестация** по итогам освоения дисциплины проводится в форме экзамена.

Для осуществления текущего контроля знаний, умений, владений и промежуточной аттестации обучающихся используется комплект оценочных средств по дисциплине (модулю).

При реализации дисциплины (модуля) используется балльно-рейтинговая система оценки учебной деятельности в соответствии с Положением о балльно-рейтинговой системе оценки учебной деятельности (учебном рейтинге) обучающихся в ФГБОУ ВО «Уральский государственный горный университет» (СМК ОД.Пл.04-06.222-2021).

Распределение баллов в рамках текущего рейтинга и рейтинга промежуточной аттестации по учебной дисциплине (модулю) представлены в комплекте оценочных средств по дисциплине (модулю).

Полученные значения учебного рейтинга обучающихся по учебной дисциплине в баллах переводятся в оценки, выставляемые по следующей шкале:

Количество баллов	Отметка за экзамен/ зачёт с оценкой	Отметка о зачёте
80-100	Отлично	Зачтено
65-79	Хорошо	
50-64	Удовлетворительно	
0-49	Неудовлетворительно	Не зачтено

## 9 МЕТОДИЧЕСКИЕ УКАЗАНИЯ ДЛЯ ОБУЧАЮЩИХСЯ ПО ОСВОЕНИЮ ДИСЦИПЛИНЫ

Алгоритм работы студентов для качественного усвоения дисциплины включает в себя следующие действия:

1. Изучение рабочей программы дисциплины, что позволит правильно сориентироваться в системе требований, предъявляемых к студенту со стороны преподавателя.
2. Посещение и конспектирование лекций.
3. Обязательная подготовка к практическим (семинарским) занятиям.
4. Изучение основной и дополнительной литературы, нормативных правовых актов, интернет-источников.
5. Выполнение всех видов самостоятельной работы.

## 10 ПЕРЕЧЕНЬ УЧЕБНОЙ ЛИТЕРАТУРЫ, НЕОБХОДИМОЙ ДЛЯ ОСВОЕНИЯ ДИСЦИПЛИНЫ

### 10.1 Литература

№ п/п	Наименование	Кол-во экз.
1	Программное обеспечение обработки геофизических данных: научное издание / В. В. Ломтадзе. - Ленинград: Недра, 1982. - 280 с	4
2	Мониторинг, контроль и управление качеством окружающей среды. Часть 2. Экологический контроль [Электронный ресурс]: учебное пособие / А. И. Потапов, В. Н. Воробьев, Л. Н. Карлин, А. А. Музалевский. – Электрон.текстовые данные. – СПб.: Российский государственный гидрометеорологический университет, 2004. – 290 с. – 5-86813-138-X. – Режим доступа: <a href="http://www.iprbookshop.ru/12504.html">http://www.iprbookshop.ru/12504.html</a>	эл. ресурс
3	Бескид П.П. Геоинформационные системы и технологии [Электронный ресурс]/ Бескид П.П., Куракина Н.И., Орлова Н.В. – Электрон. текстовые данные. – СПб.: Российский государственный гидрометеорологический университет, 2010. – 173 с. – Режим доступа: <a href="http://www.iprbookshop.ru/17902.html">http://www.iprbookshop.ru/17902.html</a> . – ЭБС «IPRbooks»	эл. ресурс
5	Обработка данных дистанционного зондирования Земли. Практические аспекты [Электронный ресурс]: учебное пособие/ В.Г. Коберниченко [и др.]. – Электрон. текстовые данные. – Екатеринбург: Уральский федеральный университет, ЭБС АСВ, 2013. – 173 с. – Режим доступа: <a href="http://www.iprbookshop.ru/69868.html">http://www.iprbookshop.ru/69868.html</a> . – ЭБС «IPRbooks»	эл. ресурс
6	Карманов А.Г. Геоинформационные системы территориального управления [Электронный ресурс]: учебное пособие/ Карманов А.Г., Кнышев А.И., Елисеева В.В. – Электрон. текстовые данные. – СПб.: Университет ИТМО, 2015. – 128 с. – Режим доступа: <a href="http://www.iprbookshop.ru/68650.html">http://www.iprbookshop.ru/68650.html</a> . – ЭБС «IPRbooks»	эл. ресурс



**11 ПЕРЕЧЕНЬ РЕСУРСОВ ИНФОРМАЦИОННО –  
ТЕЛЕКОММУНИКАЦИОННОЙ СЕТИ «ИНТЕРНЕТ», НЕОБХОДИМЫХ ДЛЯ  
ОСВОЕНИЯ ДИСЦИПЛИНЫ (МОДУЛЯ), СОВРЕМЕННЫХ  
ПРОФЕССИОНАЛЬНЫХ БАЗ ДАННЫХ, ИНФОРМАЦИОННЫХ СПРАВОЧНЫХ  
СИСТЕМ**

*Ресурсы сети Интернет:*

Министерство Российской Федерации по делам гражданской обороны, чрезвычайным ситуациям и ликвидации последствий стихийных бедствий (МЧС России)	<a href="https://www.mchs.gov.ru/">https://www.mchs.gov.ru/</a>
Официальный сайт Министерства природных ресурсов и экологии РФ	<a href="http://www.mnr.gov.ru/">http://www.mnr.gov.ru/</a>

*Информационные справочные системы:*

1. ИПС «Консультант плюс»
2. АО «Роскартография» ( <https://roscartography.ru/> )
3. Правительство российской федерации ( <http://www.government.gov.ru/> )
4. Федеральная служба государственной регистрации, кадастра и картографии (росреестр) ( <https://rosreestr.ru/site/> )
5. Профессиональные справочные системы «кодекс» ( <https://kodeks.ru/> )

*Современные профессиональные базы данных:*

E-library: электронная научная библиотека: <https://elibrary.ru>

Scopus: база данных рефератов и цитирования

<https://www.scopus.com/customer/profile/display.uri>

**12 ПЕРЕЧЕНЬ ЛИЦЕНЗИОННОГО И СВОБОДНО РАСПРОСТРАНЯЕМОГО  
ПРОГРАММНОГО ОБЕСПЕЧЕНИЯ (В ТОМ ЧИСЛЕ ОТЕЧЕСТВЕННОГО),  
ИСПОЛЬЗУЕМОГО ПРИ ОСУЩЕСТВЛЕНИИ ОБРАЗОВАТЕЛЬНОГО  
ПРОЦЕССА ПО ДИСЦИПЛИНЕ (МОДУЛЮ)**

1. Microsoft Windows 8 Professional;
2. CorelDraw X6;
3. Microsoft Office Professional 2010;
4. Golden Software Surfer
5. ArcGIS 10.1 for Desktop Advanced Lab Pak

**13 ОПИСАНИЕ МАТЕРИАЛЬНО-ТЕХНИЧЕСКОЙ БАЗЫ, НЕОБХОДИМОЙ ДЛЯ  
ОСУЩЕСТВЛЕНИЯ ОБРАЗОВАТЕЛЬНОГО ПРОЦЕССА ПО ДИСЦИПЛИНЕ**

Реализация данной учебной дисциплины (модуля) осуществляется с использованием материально-технической базы, обеспечивающей проведение всех видов учебных занятий обучающихся, предусмотренных программой учебной дисциплины (модуля), соответствующей действующим санитарным и противопожарным правилам и нормам.

**14 ОСОБЕННОСТИ РЕАЛИЗАЦИИ УЧЕБНОЙ ДИСЦИПЛИНЫ (МОДУЛЯ) ДЛЯ  
ЛИЦ С ИНВАЛИДНОСТЬЮ И ОГРАНИЧЕННЫМИ ВОЗМОЖНОСТЯМИ  
ЗДОРОВЬЯ**

Освоение дисциплины (модуля) для обучающихся с инвалидностью и ограниченными возможностями здоровья может быть организовано с учётом особенностей их психофизического развития, индивидуальных возможностей и необходимых специальных условий их обучения.

При реализации данной дисциплины (модуля) используются различные образовательные технологии (в том числе дистанционные) с учётом их адаптации для обучающихся с инвалидностью и ограниченными возможностями здоровья в зависимости от вида и характера ограниченных возможностей здоровья обучающихся.

Образовательные технологии используются во всех основных видах учебной работы по дисциплине (модулю) (контактная работа, самостоятельная работа, индивидуальная работа), адаптируются с учётом способностей, особенностей восприятия, готовности к освоению учебного материала, имеющегося индивидуального социально-образовательного опыта обучающихся с инвалидностью и ограниченными возможностями здоровья.

При реализации дисциплины (модуля) конкретные формы и виды самостоятельной и индивидуальной работы обучающихся с инвалидностью и ограниченными возможностями здоровья устанавливаются преподавателем. Выбор форм и видов самостоятельной и индивидуальной работы обучающихся с инвалидностью и обучающихся с ограниченными возможностями здоровья осуществляется с учётом их способностей, особенностей восприятия и готовности к освоению учебного материала.

Обучающиеся из числа лиц с ограниченными возможностями здоровья и с инвалидностью при необходимости обеспечиваются печатными и (или) электронными образовательными ресурсами (учебники, учебные пособия, материалы для самостоятельной работы и т.д.) в формах, адаптированных к ограничениям их здоровья и восприятия информации:

для лиц с нарушениями зрения:

- в печатной форме увеличенным шрифтом;
- в форме электронного документа;

для лиц с нарушениями слуха:

- в печатной форме;
- в форме электронного документа;

для лиц с нарушениями опорно-двигательного аппарата:

- в печатной форме;
- в форме электронного документа.

Данный перечень может быть конкретизирован в зависимости от контингента обучающихся.

Проведение текущего контроля успеваемости и промежуточной аттестации (конкретные формы и процедуры) для обучающихся с инвалидностью и ограниченными возможностями здоровья по дисциплине (модулю) устанавливается ФГБОУ ВО «УГГУ» самостоятельно с учётом ограничений их здоровья и доводятся до сведения обучающихся в сроки, определённые в локальных актах университета.

Процедура проведения промежуточной аттестации для обучающихся с инвалидностью и ограниченными возможностями здоровья при необходимости устанавливается с учётом индивидуальных психофизических особенностей (устно, письменно на бумаге, письменно на компьютере, в форме тестирования и т.п.). При необходимости предусматривается увеличение времени на подготовку к промежуточной аттестации, а также предоставляется дополнительное время для подготовки ответа в ходе промежуточной аттестации. При необходимости промежуточная аттестация может проводиться в несколько этапов. Возможно установление индивидуальных графиков проведения текущего контроля успеваемости и прохождения промежуточной аттестации.

Учебно-методические материалы для проведения текущего контроля успеваемости и промежуточной аттестации предоставляются в формах с учётом особенностей их психофизического развития, индивидуальных возможностей к восприятию информации.

Освоение дисциплины (модуля) и проведение процедуры оценивания результатов обучения обучающихся с инвалидностью и ограниченными возможностями здоровья предусматривает (в случае необходимости) использование специальных технических

средств, необходимых им в связи с их индивидуальными особенностями. Эти средства могут быть предоставлены университетом, могут использоваться собственные технические средства.

Каждый обучающийся из числа лиц с инвалидностью и ограниченными возможностями здоровья в течение всего периода обучения при необходимости будет обеспечен индивидуальным неограниченным доступом к электронной информационно-образовательной среде УГГУ с использованием специальных технических и программных средств, содержащей электронные образовательные ресурсы, перечисленные в данной рабочей программе дисциплины (модуля) и иметь доступ к необходимому программному обеспечению, адаптированному для обучающихся инвалидов и обучающихся с ограниченными возможностями здоровья.

МИНОБРНАУКИ РОССИИ

ФГБОУ ВО «Уральский государственный горный университет»



УТВЕРЖДАЮ  
Проректор по учебно-методическому  
комплексу \_\_\_\_\_ С.А. Упоров

**РАБОЧАЯ ПРОГРАММА ДИСЦИПЛИНЫ**  
**Б1.О.19 ЭЛЕКТРОТЕХНИКА И ЭЛЕКТРОНИКА**

Направление подготовки  
**20.03.01 Техносферная безопасность**

Направленность (профиль)  
**Безопасность технологических процессов и производств**

год набора: 2022

Одобрена на заседании кафедры

Электротехники  
*(название кафедры)*  
Зав. кафедрой \_\_\_\_\_  
*(подпись)*  
Угольников А.В.  
*(Фамилия И.О.)*  
Протокол № 1 от 10.09.2021  
*(Дата)*

Рассмотрена методической комиссией

Горно-технологического факультета  
*(название факультета)*  
Председатель \_\_\_\_\_  
*(подпись)*  
Колчина Н.В.  
*(Фамилия И.О.)*  
Протокол № 2 от 08.10.2021  
*(Дата)*

Екатеринбург

Автор: Стожков Д. С., доцент, к.т.н.

**Рабочая программа дисциплины согласована с выпускающей кафедрой  
Безопасности горного производства.**

Заведующий кафедрой



В.А. Елохин

## Аннотация рабочей программы дисциплины **Электротехника и электроника**

**Трудоемкость дисциплины:** 3 з.е., 108 часов.

**Форма промежуточной аттестации** – экзамен

**Цель дисциплины:** формирование у студентов прочных знаний о свойствах электрических и магнитных цепей, о принципе действия и особенностях применения электрических машин, об электрических измерениях и приборах, получение навыков по исследованию цепей постоянного и переменного тока в ходе практических работ.

**Компетенции, формируемые в процессе изучения дисциплины:**

*общепрофессиональные*

- способен учитывать современные тенденции развития техники и технологий в области техносферной безопасности, измерительной и вычислительной техники, информационных технологий при решении типовых задач в области профессиональной деятельности, связанной с защитой окружающей среды и обеспечением безопасности человека (ОПК-1).

**Результат изучения дисциплины:**

*Знать:*

- основные законы электротехники для электрических цепей постоянного и переменного тока;
- основные законы электротехники для магнитных цепей;
- методы измерения электрических и магнитных величин;
- основные типы и принципы действия электрических машин и трансформаторов;
- рабочие и пусковые характеристики электрических машин.

*Уметь:*

- выбирать электрические приборы, машины и трансформаторы;

*Владеть:*

- методами расчета электрических цепей и режимов работы электрооборудования.

## 1 ЦЕЛИ ОСВОЕНИЯ ДИСЦИПЛИНЫ

Целью освоения учебной дисциплины «Электротехника и электроника» является подготовка студентов к профессиональной деятельности.

Для достижения указанной цели необходимо:

- *формирование* у студентов прочных знаний о свойствах электрических и магнитных цепей;
- *формирование* у студентов прочных знаний о принципе действия и особенностях применения электрических машин;
- *овладение* навыками работы с электрическими приборами;
- *обучение* студентов применению полученных практических и теоретических знаний при исследовании цепей постоянного и переменного тока и при исследовании машин постоянного и переменного токов в ходе практических работ.

## 2 ПЕРЕЧЕНЬ ПЛАНИРУЕМЫХ РЕЗУЛЬТАТОВ ОБУЧЕНИЯ ПО ДИСЦИПЛИНЕ

Результаты освоения дисциплины «Электротехника и электроника» и формируемые у обучающихся компетенции определены в таблице 2.1

Таблица 2.1 Формируемые компетенции и результаты обучения

Код и наименование компетенции	Результаты обучения		Код и наименование индикатора достижения компетенции
1	2		3
ОПК-1: способен учитывать современные тенденции развития техники и технологий в области техносферной безопасности, измерительной и вычислительной техники, информационных технологий при решении типовых задач в области профессиональной деятельности, связанной с защитой окружающей среды и обеспечением безопасности человека	знать	основные законы электротехники для электрических цепей постоянного и переменного тока; основные законы электротехники для магнитных цепей; методы измерения электрических и магнитных величин; основные типы и принципы действия электрических машин и трансформаторов; рабочие и пусковые характеристики электрических машин	ОПК-1.1 Решает типовые задачи по обеспечению безопасности человека в среде обитания (производственной, окружающей) основано на современных тенденциях развития техники и технологий в области техносферной безопасности ОПК-1.2 Использует современные САПР, тематические программные комплексы при решении типовых задач по обеспечению безопасности человека в среде обитания (производственной, окружающей)
	уметь	выбирать электрические приборы, машины и трансформаторы	
	владеть	методами расчета электрических цепей и режимов работы электрооборудования	

## 3 МЕСТО ДИСЦИПЛИНЫ В СТРУКТУРЕ ОБРАЗОВАТЕЛЬНОЙ ПРОГРАММЫ

Дисциплина «Электротехника и электроника» является дисциплиной обязательной части, части Блока 1 «Дисциплины (модули)» учебного плана по направлению. 20.03.01 Техносферная безопасность.

**4 ОБЪЕМ ДИСЦИПЛИНЫ В ЗАЧЕТНЫХ ЕДИНИЦАХ С УКАЗАНИЕМ КОЛИЧЕСТВА АКАДЕМИЧЕСКИХ ЧАСОВ, ВЫДЕЛЕННЫХ НА КОНТАКТНУЮ РАБОТУ ОБУЧАЮЩИХСЯ С ПРЕПОДАВАТЕЛЕМ (ПО ВИДАМ УЧЕБНЫХ ЗАНЯТИЙ) И НА САМОСТОЯТЕЛЬНУЮ РАБОТУ**

КОЛ-ВО з.е.	Трудоемкость дисциплины							контрольные, расчетно-графические работы, рефераты	курсовые работы (проекты)
	часы								
	общая	лекции	практ. зан.	лабор.	СР	зачет	экз.		
<i>очная форма обучения</i>									
3	108	16	-	16	49	-	27	-	-
<i>заочная форма обучения</i>									
3	108	6	-	6	87	-	9	-	-

**5 СОДЕРЖАНИЕ ДИСЦИПЛИНЫ, СТРУКТУРИРОВАННОЕ ПО ТЕМАМ (РАЗДЕЛАМ) С УКАЗАНИЕМ ОТВЕДЕННОГО НА НИХ КОЛИЧЕСТВА АКАДЕМИЧЕСКИХ ЧАСОВ И ВИДОВ УЧЕБНЫХ ЗАНЯТИЙ**

**5.1 Тематический план изучения дисциплины**

Для студентов очной формы обучения:

№	Тема	Контактная работа обучающихся с преподавателем			Практическая подготовка	Самостоятельная работа
		лекции	практич. занятия/ др. формы	лаборат. работы		
1.	Основные понятия и законы теории электротехники и магнитных цепей	1				4
2.	Методы расчета линейных цепей постоянного тока	2				8
3.	Анализ и расчет линейных цепей синусоидального тока (однофазные цепи)	4		8		8
4.	Анализ и расчет линейных цепей синусоидального тока (трехфазные цепи)	4		8		8
5.	Анализ и расчет цепей несинусоидального тока	2				8
6.	Методы измерения электрических и магнитных величин	2				7
7.	Основы электроники	1				6
8.	Подготовка к экзамену					27
	<b>ИТОГО</b>	<b>16</b>		<b>16</b>		<b>76</b>

Для студентов заочной формы обучения:

№	Тема	Контактная работа обучающихся с преподавателем			Практическая подготовка	Самостоятельная работа
		лекции	практич. занятия/ др. формы	лаборат. работы		
1	Основные понятия и законы теории электротехники и магнитных цепей					10



2	Методы расчета линейных цепей постоянного тока	0,5				14
3	Анализ и расчет линейных цепей синусоидального тока (однофазные цепи)	2		4		16
4	Анализ и расчет линейных цепей синусоидального тока (трехфазные цепи)	2		2		14
5	Анализ и расчет цепей несинусоидального тока	0,5				12
6	Методы измерения электрических и магнитных величин	0,5				10
7	Основы электроники	0,5				10
8	Подготовка к экзамену					9
	<b>ИТОГО</b>	<b>6</b>		<b>6</b>		<b>95</b>

## 5.2 Содержание учебной дисциплины

### Тема 1: Основные понятия и законы теории электрических и магнитных цепей.

Основные понятия и законы электрических и магнитных цепей. Физические основы электротехники.

Уравнение Максвелла до уровня законов Кирхгофа.

Распределенные и сосредоточенные параметры. Основные задачи теории цепей.

Напряжение, ток, заряд, потокосцепление.

Простейшие пассивные элементы цепи. Резистор, катушка, конденсатор. Мощность и энергия.

Сложные пассивные элементы. Магнитосвязанные катушки.

Источники ЭДС и источники тока.

Основные топологические понятия теории цепи. Ветвь, узел, контур.

Сложные топологические понятия теории цепи. Граф. цепи, направленный граф, дерево цепи.

Топологические матрицы.

Законы Кирхгофа в векторно-матричной форме. Баланс мощности.

### Тема 2: Методы расчета линейных цепей постоянного тока.

Линейные магнитные цепи.

Уравнения по законам Кирхгофа, Ома для электрических цепей постоянного тока.

Метод контурных токов.

Принцип наложения. Метод наложения.

Метод узловых потенциалов.

Метод эквивалентного генератора.

Эквивалентное преобразование цепей.

Замена пассивного двухполюсника эквивалентным сопротивлением.

Преобразование активных цепей.

Анализ линейных магнитных цепей при постоянных МДС.

Законы Кирхгофа, Ома для магнитных цепей.

Методы расчёта линейных магнитных цепей при постоянных МДС.

### Тема 3: Анализ и расчет линейных цепей синусоидального тока (однофазные цепи).

Векторное и комплексное изображение синусоидального процесса.

Основные законы цепей синусоидального тока в комплексной форме.

Пассивный двухполюсник в цепи синусоидального тока и его схемы замещения.

Мощность цепи синусоидального тока.  
Последовательное соединение двухполюсников. Резонанс напряжений.  
Параллельное соединение двухполюсников. Резонанс токов.

#### **Тема 4: Анализ и расчет линейных цепей синусоидального тока (трехфазные цепи).**

Основные понятия.

Симметричные трехфазные источники ЭДС.

Симметричные трехфазные электроприемники.

Симметричная трёхфазная система с нагрузкой по схеме звезда.

Симметричная трёхфазная система с нагрузкой по схеме треугольник.

Сложные трехфазные системы. Методы расчёта сложных симметричных систем.

Несимметричные трёхфазные системы.

Аварийные случаи с нагрузкой по схемам звезда и треугольник.

Несимметричные трехфазные электроприемники. Соединение звезда и треугольник.

Разложение несимметричных трехфазных систем на симметричные составляющие.

Выражение законов Кирхгофа через симметричные составляющие.

Разложение несимметричных составляющих на нулевую, прямую и обратную последовательность.

#### **Тема 5: Анализ и расчет цепей несинусоидального тока.**

Основные понятия и определения.

Представление периодического процесса гармоническим рядом.

Величины характеризующие несинусоидальные процессы.

Расчёт установившихся режимах при несинусоидальных ЭДС источников.

Активная, реактивная, полная мощность в цепи несинусоидального тока.

#### **Тема 6: Методы измерения электрических и магнитных величин.**

Меры, измерительные приборы и методы измерения.

Погрешности измерения и классы точности.

Потребление энергии электроизмерительными приборами.

Системы показывающих приборов.

Счетчики электрической энергии.

Мостовой метод измерения.

Электронные измерительные приборы.

Цифровые измерительные приборы.

#### **Тема 7: Основы электроники.**

Полупроводники и их свойства.

Транзисторы.

## **6 ОБРАЗОВАТЕЛЬНЫЕ ТЕХНОЛОГИИ**

Освоение дисциплины предусматривает репродуктивные (информационные лекции, опросы, работа с книгой и т.д.); активные (доклады, работа с информационными ресурсами, решение задач, кейсов и проч.); интерактивные (бизнес-кейсы, групповые дискуссии, тренинги, анализ ситуаций, деловые и ролевые игры, круглые столы, иные) технологии обучения.

## 7 ПЕРЕЧЕНЬ УЧЕБНО-МЕТОДИЧЕСКОГО ОБЕСПЕЧЕНИЯ ДЛЯ САМОСТОЯТЕЛЬНОЙ РАБОТЫ ОБУЧАЮЩИХСЯ ПО ДИСЦИПЛИНЕ

Для организации самостоятельной работы обучающихся по изучению дисциплины «Электротехника и электроника» кафедрой подготовлены *Методические указания по организации самостоятельной работы и задания для обучающихся по направлению 20.03.01 Техносферная безопасность.*

Для выполнения расчетно-графической работы студентами кафедрой подготовлены *Методические рекомендации и задания к расчетно-графической работе для студентов направления подготовки 20.03.01 Техносферная безопасность.*

Форма контроля самостоятельной работы студентов – экзамен.

## 8 ОЦЕНОЧНЫЕ МАТЕРИАЛЫ ДЛЯ ПРОВЕДЕНИЯ ТЕКУЩЕГО КОНТРОЛЯ И ПРОМЕЖУТОЧНОЙ АТТЕСТАЦИИ ОБУЧАЮЩИХСЯ ПО ДИСЦИПЛИНЕ

Оценка результатов обучения осуществляется в ходе текущего контроля успеваемости и промежуточной аттестации.

*Текущий контроль* знаний, умений, владений как результат формирования компетенций осуществляется в ходе аудиторных занятий, проводимых по расписанию.

*Формы и методы текущего контроля:* экспертное наблюдение и оценка результата деятельности обучающегося на учебных занятиях, экспертная оценка выполненных самостоятельных работ, оценка результатов оценочных мероприятий.

Оценочные средства: тест, расчетно-графическая работа, опрос.

№ n/n	Тема	Конкретизированные результаты обучения	Оценочные средства
1	Основные понятия и законы теории электротехники и магнитных цепей	<p><i>Знать:</i> основные понятия; фундаментальные законы и теоремы теоретической электротехники; методы анализа магнитных цепей; физические процессы, характеристики и параметры, математические и магнитные модели электронных приборов.</p> <p><i>Уметь:</i> рассчитывать различными методами линейные магнитные цепи; выбирать оптимальный метод расчета магнитных цепей при стандартных воздействиях; выполнять расчеты режимов работы магнитных устройств.</p> <p><i>Владеть:</i> электротехнической терминологией (название, понятие, обозначение, единицы измерения и соотношения между ними); навыками анализа, расчета и экспериментального исследования.</p>	Письменный опрос
2	Электрические цепи постоянного тока	<p><i>Знать:</i> основные понятия; фундаментальные законы и теоремы теоретической электротехники; методы анализа переходных процессов; устройство, физические процессы, характеристики и параметры, математические и электрические модели электронных приборов.</p> <p><i>Уметь:</i> рассчитывать различными методами линейные пассивные и активные цепи; выбирать оптимальный метод расчета переходных процессов в электрических цепях при стандартных воздействиях; выполнять расчеты режимов работы электрических устройств.</p> <p><i>Владеть:</i> электротехнической терминологией (название, понятие, обозначение, единицы измерения и соотношения между ними); методами анализа цепей постоянного тока; навыками анализа, расчета и экспериментального исследования.</p>	РГР, тест

3	Электрически цепи однофазного переменного тока	<p><i>Знать:</i> основные понятия; фундаментальные законы и теоремы теоретической электротехники; методы анализа линейных электрических цепей при гармоническом воздействии; методы анализа переходных процессов; частотные характеристики и передаточные функции; устройство, физические процессы, характеристики и параметры, математические и электрические модели электронных приборов.</p> <p><i>Уметь:</i> рассчитывать различными методами линейные пассивные и активные цепи; выбирать оптимальный метод расчета переходных процессов в электрических цепях при стандартных воздействиях; выполнять расчеты режимов работы электрических устройств.</p> <p><i>Владеть:</i> электротехнической терминологией (название, понятие, обозначение, единицы измерения и соотношения между ними); методами анализа цепей переменного тока во временной и частотной областях; навыками анализа, расчета и экспериментального исследования.</p>	РГР, тест
4	Электрически цепи трехфазного переменного тока	<p><i>Знать:</i> основные понятия; фундаментальные законы и теоремы теоретической электротехники; методы анализа линейных электрических цепей при гармоническом воздействии; методы анализа переходных процессов; частотные характеристики и передаточные функции; устройство, физические процессы, характеристики и параметры, математические и электрические модели электронных приборов.</p> <p><i>Уметь:</i> рассчитывать различными методами линейные пассивные и активные цепи; выбирать оптимальный метод расчета переходных процессов в электрических цепях при стандартных воздействиях; выполнять расчеты режимов работы электрических устройств</p> <p><i>Владеть:</i> Электротехнической терминологией (название, понятие, обозначение, единицы измерения и соотношения между ними); методами анализа цепей переменного тока во временной и частотной областях; навыками анализа, расчета и экспериментального исследования.</p>	РГР, тест
5	Анализ и расчет цепей несинусоидального тока	<p><i>Знать:</i> основные понятия; фундаментальные законы и теоремы теоретической электротехники; методы анализа нелинейных электрических цепей при гармоническом воздействии; физические процессы, характеристики и параметры.</p> <p><i>Уметь:</i> рассчитывать различными методами нелинейные пассивные и активные цепи; выполнять расчеты режимов работы электрических устройств.</p> <p><i>Владеть:</i> электротехнической терминологией (названия, понятия, обозначения, единиц измерений и соотношения между ними); методами анализа нелинейных цепей постоянного и переменного тока; навыками анализа, расчета и экспериментального исследования.</p>	РГР, Тест
6	Методы измерения электрических и магнитных величин	<p><i>Знать:</i> основные понятия; фундаментальные законы и теоремы теоретической электротехники; методы анализа магнитных цепей; методы анализа переходных процессов; частотные характеристики и передаточные</p>	Письменный опрос

		<p>функции; устройство, физические процессы, характеристики и параметры, математические и магнитные модели электронных приборов.</p> <p><i>Уметь:</i> рассчитывать различными методами линейные магнитные цепи; выбирать оптимальный метод расчета магнитных цепей при стандартных воздействиях; выполнять расчеты режимов работы магнитных устройств.</p> <p><i>Владеть:</i> электротехнической терминологией (название, понятие, обозначение, единицы измерения и соотношения между ними); методами анализа магнитных цепей во временной и частотной областях; навыками анализа, расчета и экспериментального исследования.</p>	
7	Основы электроники	<p><i>Знать:</i> основные понятия; фундаментальные законы и теоремы теоретической электротехники; физические процессы, характеристики и параметры, математические и электрические модели электронных приборов.</p> <p><i>Уметь:</i> выполнять расчеты режимов работы электрических устройств.</p> <p><i>Владеть:</i> электротехнической терминологией (название, понятия, обозначения, единиц измерений и соотношения между ними); навыками анализа, расчета и экспериментального исследования.</p>	Письменный опрос

*Промежуточная аттестация* по итогам освоения дисциплины проводится в форме экзамена.

Для осуществления текущего контроля знаний, умений, владений и промежуточной аттестации обучающихся используется комплект оценочных средств по дисциплине.

При реализации дисциплины используется балльно-рейтинговая система оценки учебной деятельности в соответствии с Положением о балльно-рейтинговой системе оценки учебной деятельности (учебном рейтинге) обучающихся в ФГБОУ ВО «Уральский государственный горный университет» (СМК ОД.Пл.04-06.222-2021).

Распределение баллов в рамках текущего рейтинга и рейтинга промежуточной аттестации по учебной дисциплине (модулю) представлены в комплекте оценочных средств по дисциплине (модулю).

Полученные значения учебного рейтинга обучающихся в баллах переводятся в оценки, выставляемые по следующей шкале:

Количество баллов	Отметка за экзамен/ зачет с оценкой	Отметка о зачете
80-100	Отлично	Зачтено
65-79	Хорошо	Зачтено
50-64	Удовлетворительно	Зачтено
0-49	Неудовлетворительно	Не зачтено

## 9 МЕТОДИЧЕСКИЕ УКАЗАНИЯ ДЛЯ ОБУЧАЮЩИХСЯ ПО ОСВОЕНИЮ ДИСЦИПЛИНЫ

Алгоритм работы студентов для качественного усвоения дисциплины включает в себя следующие действия:

1. Изучение рабочей программы дисциплины, что позволит правильно сориентироваться в системе требований, предъявляемых к студенту со стороны преподавателя.
2. Посещение и конспектирование лекций.
3. Обязательная подготовка к лабораторным занятиям.
4. Изучение основной и дополнительной литературы.

5. Выполнение всех видов самостоятельной работы.

## 10 ПЕРЕЧЕНЬ ОСНОВНОЙ И ДОПОЛНИТЕЛЬНОЙ УЧЕБНОЙ ЛИТЕРАТУРЫ, НЕОБХОДИМОЙ ДЛЯ ОСВОЕНИЯ ДИСЦИПЛИНЫ

### 10.1 Основная литература

№ п/п	Наименование	Кол-во экз.
1	Атабсков Г.И. «Теоретические основы электротехники. Линейные электрические цепи» 8-е изд., М.: Горная книга, 2010. 592 с.	21
2	Касаткин А.С. «Электротехника», М.: Высш. школа, 2007 г., 542 с.	20
3	Морозов А. Г. «Электротехника, электроника и импульсная техника», М.: Высш. школа, 1987 г., 448 с.	21

### 10.2 Дополнительная литература

№ п/п	Наименование	Кол-во экз.
1	Теоретические основы электротехники: учебник/Угольников А.В., Хронусов С.Г. Урал. гос. горный ун-т. -Екатеринбург: Изд-во УГГУ, 2019.-220 с	85
2	Электротехника и электроника: лабораторный практикум/ К.М. Абубакиров, Л.В. Петровых, А.В. Угольников, С.Г. Хронусов; под ред. Л.В. Петровых; Урал. гос. горный ун-т. -Екатеринбург: Изд-во УГГУ, 2016.-95с.	83
3	Электрические машины: учебное пособие/ Полузадов В.Н. Урал. гос. горный ун-т. - Екатеринбург: Изд-во УГГУ, 2010.-512 с.	100
4	Электротехника и электроника: практикум: учебное пособие / К. М. Абубакиров; Уральский государственный горный университет. - Екатеринбург: УГГУ, 2010. - 103 с.	140

### 10.3 Нормативные правовые акты

Правила устройства электроустановок. Все действующие разделы шестого и седьмого изданий с изменениями и дополнениями по состоянию на 1 февраля 2008 года: учебное пособие. - Москва: КНОРУС, 2008. - 488 с. ИПС «Консультант Плюс».

## 11 ПЕРЕЧЕНЬ РЕСУРСОВ ИНФОРМАЦИОННО – ТЕЛЕКОММУНИКАЦИОННОЙ СЕТИ «ИНТЕРНЕТ», НЕОБХОДИМЫХ ДЛЯ ОСВОЕНИЯ ДИСЦИПЛИНЫ, СОВРЕМЕННЫХ ПРОФЕССИОНАЛЬНЫХ БАЗ ДАННЫХ, ИНФОРМАЦИОННЫХ СПРАВОЧНЫХ СИСТЕМ

Российская государственная библиотека – [www.rsl.ru](http://www.rsl.ru) , [www.Leninka.ru](http://www.Leninka.ru)  
Федеральный портал «Российское образование» [www.katalog.ru](http://www.katalog.ru)

Информационные справочные системы

Естественные технические науки SciCenter.online

[HTTP://SCICENTER.ONLINE/TEHNICHESKIE-NAUKI-SCICENTER.HTML](http://SCICENTER.ONLINE/TEHNICHESKIE-NAUKI-SCICENTER.HTML)

Научная библиотека

[HTTP://EDU.SERNAM.RU/BOOK\\_KIBER1.PHP?ID=581](http://EDU.SERNAM.RU/BOOK_KIBER1.PHP?ID=581)

ИПС «КонсультантПлюс»

Базы данных

Scopus: база данных рефератов и цитирования

<https://www.scopus.com/customer/profile/display.uri>

E-library: электронная научная библиотека: <https://elibrary.ru>

## **12 ПЕРЕЧЕНЬ ЛИЦЕНЗИОННОГО И СВОБОДНО РАСПРОСТРАНЯЕМОГО ПРОГРАММНОГО ОБЕСПЕЧЕНИЯ (В ТОМ ЧИСЛЕ ОТЕЧЕСТВЕННОГО), ИСПОЛЬЗУЕМОГО ПРИ ОСУЩЕСТВЛЕНИИ ОБРАЗОВАТЕЛЬНОГО ПРОЦЕССА ПО ДИСЦИПЛИНЕ**

Microsoft Windows 8 Professional.  
Microsoft Office Professional 2013.  
Fine Reader 12 Professional.

## **13 ОПИСАНИЕ МАТЕРИАЛЬНО-ТЕХНИЧЕСКОЙ БАЗЫ, НЕОБХОДИМОЙ ДЛЯ ОСУЩЕСТВЛЕНИЯ ОБРАЗОВАТЕЛЬНОГО ПРОЦЕССА ПО ДИСЦИПЛИНЕ**

Реализация данной учебной дисциплины осуществляется с использованием материально-технической базы, обеспечивающей проведение всех видов учебных занятий обучающихся, предусмотренных программой учебной дисциплины.

## **14 ОСОБЕННОСТИ РЕАЛИЗАЦИИ УЧЕБНОЙ ДИСЦИПЛИНЫ ДЛЯ ЛИЦ С ИНВАЛИДНОСТЬЮ И ОГРАНИЧЕННЫМИ ВОЗМОЖНОСТЯМИ ЗДОРОВЬЯ**

Освоение дисциплины для обучающихся с инвалидностью и ограниченными возможностями здоровья может быть организовано с учётом особенностей их психофизического развития, индивидуальных возможностей и необходимых специальных условий их обучения.

При реализации данной дисциплины используются различные образовательные технологии (в том числе дистанционные) с учётом их адаптации для обучающихся с инвалидностью и ограниченными возможностями здоровья в зависимости от вида и характера ограниченных возможностей здоровья обучающихся.

Образовательные технологии используются во всех основных видах учебной работы по дисциплине (контактная работа, самостоятельная работа, индивидуальная работа), адаптируются с учётом способностей, особенностей восприятия, готовности к освоению учебного материала, имеющегося индивидуального социально-образовательного опыта обучающихся с инвалидностью и ограниченными возможностями здоровья.

При реализации дисциплины конкретные формы и виды самостоятельной и индивидуальной работы обучающихся с инвалидностью и ограниченными возможностями здоровья устанавливаются преподавателем. Выбор форм и видов самостоятельной и индивидуальной работы обучающихся с инвалидностью и обучающихся с ограниченными возможностями здоровья осуществляется с учётом их способностей, особенностей восприятия и готовности к освоению учебного материала.

Обучающиеся из числа лиц с ограниченными возможностями здоровья и с инвалидностью при необходимости обеспечиваются печатными и (или) электронными образовательными ресурсами (учебники, учебные пособия, материалы для самостоятельной работы и т.д.) в формах, адаптированных к ограничениям их здоровья и восприятия информации:

для лиц с нарушениями зрения:

- в печатной форме увеличенным шрифтом;
- в форме электронного документа;

для лиц с нарушениями слуха:

- в печатной форме;
- в форме электронного документа;

для лиц с нарушениями опорно-двигательного аппарата:

- в печатной форме;

– в форме электронного документа.

Данный перечень может быть конкретизирован в зависимости от контингента обучающихся.

Проведение текущего контроля успеваемости и промежуточной аттестации (конкретные формы и процедуры) для обучающихся с инвалидностью и ограниченными возможностями здоровья по дисциплине устанавливается ФГБОУ ВО «УГГУ» самостоятельно с учётом ограничений их здоровья и доводятся до сведения обучающихся в сроки, определённые в локальных актах университета.

Процедура проведения промежуточной аттестации для обучающихся с инвалидностью и ограниченными возможностями здоровья при необходимости устанавливается с учётом индивидуальных психофизических особенностей (устно, письменно на бумаге, письменно на компьютере, в форме тестирования и т.п.). При необходимости предусматривается увеличение времени на подготовку к промежуточной аттестации, а также предоставляется дополнительное время для подготовки ответа в ходе промежуточной аттестации. При необходимости промежуточная аттестация может проводиться в несколько этапов. Возможно установление индивидуальных графиков проведения текущего контроля успеваемости и прохождения промежуточной аттестации.

Учебно-методические материалы для проведения текущего контроля успеваемости и промежуточной аттестации предоставляются в формах с учётом особенностей их психофизического развития, индивидуальных возможностей к восприятию информации.

Освоение дисциплины и проведение процедуры оценивания результатов обучения обучающихся с инвалидностью и ограниченными возможностями здоровья предусматривает (в случае необходимости) использование специальных технических средств, необходимых им в связи с их индивидуальными особенностями. Эти средства могут быть предоставлены университетом, могут использоваться собственные технические средства.

Каждый обучающийся из числа лиц с инвалидностью и ограниченными возможностями здоровья в течение всего периода обучения при необходимости будет обеспечен индивидуальным неограниченным доступом к электронной информационно-образовательной среде УГГУ с использованием специальных технических и программных средств, содержащей электронные образовательные ресурсы, перечисленные в данной рабочей программе дисциплины и иметь доступ к необходимому программному обеспечению, адаптированному для обучающихся инвалидов и обучающихся с ограниченными возможностями здоровья.



МИНИСТЕРСТВО ОБРАЗОВАНИЯ И НАУКИ РОССИЙСКОЙ ФЕДЕРАЦИИ

ФГБОУ ВО «Уральский государственный горный университет»



УТВЕРЖДАЮ

Проректор по учебно-методическому комплексу \_\_\_\_\_ С.А. Упоров

## РАБОЧАЯ ПРОГРАММА ДИСЦИПЛИНЫ

# Б1.О.20 МЕТРОЛОГИЯ, СТАНДАРТИЗАЦИЯ И СЕРТИФИКАЦИЯ

Направление подготовки

**20.03.01 Техносферная безопасность**

Направленность (профиль)

**Безопасность технологических процессов и производств**

год набора: 2022

Автор: Новикова Н.А.

Одобрена на заседании кафедры

Эксплуатации горного оборудования

(название кафедры)

Зав. кафедрой \_\_\_\_\_

(подпись)

Симисинов Д.И.

(Фамилия И.О.)

Протокол № 1 от 21.09.2021

(Дата)

Рассмотрена методической комиссией

Горно-технологического факультета

(название факультета)

Председатель \_\_\_\_\_

(подпись)

Колчина Н.В.

(Фамилия И.О.)

Протокол № 2 от 08.10.2021

(Дата)

Екатеринбург

**Рабочая программа дисциплины согласована с выпускающей кафедрой  
Безопасности горного производства.**

Заведующий кафедрой



В.А. Елохин

## **Аннотация рабочей программы дисциплины «Метрология, стандартизация и сертификация»**

**Трудоемкость дисциплины 3 з.е 108 часов.**

### **Цель дисциплины:**

1. Формирование у студентов знаний общих закономерностей проявлений количественных и качественных свойств объектов посредством измерительных процедур (измерений) и использования полученной при измерении информации о количественных свойствах объектов для целенаправленной производственной, научной, испытательной и иной деятельности в области защиты окружающей среды.

2. Формирование у студентов понимания основ и роли стандартизации, сертификации и контроля качества в обеспечении техносферной безопасности.

### **Компетенции, формируемые в процессе изучения дисциплины:**

#### *Общепрофессиональные:*

- Способен учитывать современные тенденции развития техники и технологий в области техносферной безопасности, измерительной и вычислительной техники, информационных технологий при решении типовых задач в области профессиональной деятельности, связанной с защитой окружающей среды и обеспечением безопасности человека (ОПК-1).

### **Результат изучения дисциплины:**

#### *Знать:*

- основы метрологии, включая понятия, связанные с объектами и средствами измерения, закономерности формирования результата измерения, принципы метрологического обеспечения, нормативно-правовые основы метрологии, метрологические службы и организации, государственный метрологический надзор;

- основы технического регулирования и государственной системы стандартизации, методы и принципы стандартизации, категории и виды нормативных документов, правила разработки нормативных документов;

- основы сертификации, виды сертификации, основные стадии сертификации, нормативно-методическое обеспечение сертификации, деятельность органов сертификации и испытательных лабораторий;

#### *Уметь:*

- применять требования нормативных документов к технологическим процессам;

- контролировать соответствие технологических процессов стандартам, техническим условиям и другим нормативным документам.

#### *Владеть:*

- навыками работы с нормативно технической документацией и справочной литературой;

- навыками использования законодательных и правовых актов в обеспечении безопасности и охраны окружающей среды, требований действующих технических регламентов к безопасности в сфере профессиональной деятельности;

- навыками организации и выполнения работ по стандартизации и подтверждения соответствия.

## **СОДЕРЖАНИЕ**

1 Цели освоения дисциплины	5
2 Перечень планируемых результатов обучения по дисциплине (модулю)	5
3 Место дисциплины в структуре образовательной программы	6
4 Объём дисциплины в зачетных единицах с указанием количества академических часов, выделенных на контактную работу обучающихся с преподавателем и на самостоятельную работу обучающихся	7
5 Содержание дисциплины, структурированное по темам с указанием отведенного на них количества академических часов и видов учебных занятий	7
6 Образовательные технологии	9
7 Перечень учебно-методического обеспечения для самостоятельной работы обучающихся по дисциплине	9
8 Оценочные материалы для проведения текущей и промежуточной аттестации обучающихся по дисциплине	10
9 Перечень основной и дополнительной учебной литературы, необходимой для освоения дисциплины	14
10 Перечень ресурсов информационно-телекоммуникационной сети «интернет», необходимых для освоения дисциплины	15
11 Методические указания для обучающихся по освоению дисциплины	15
12 Перечень информационных технологий, используемых при осуществлении образовательного процесса по дисциплине, включая перечень программного обеспечения и информационно-справочных систем	15
13 Описание материально-технической базы, необходимой для осуществления образовательного процесса по дисциплине	15

## 1 ЦЕЛИ ОСВОЕНИЯ ДИСЦИПЛИНЫ

В рамках учебной дисциплины осуществляется подготовка студентов к следующим видам профессиональной деятельности:

- организационно-управленческая.
- экспертная, надзорная и инспекционная деятельность

*Целью* освоения учебной дисциплины «Метрология, стандартизация и сертификация» – является формирование у студентов

- знаний общих закономерностей проявлений количественных и качественных свойств объектов посредством измерительных процедур (измерений) и использования полученной при измерении информации о количественных свойствах объектов для целенаправленной производственной, научной, испытательной и иной деятельности в области защиты окружающей среды.

- понимания основ и роли стандартизации, сертификации и контроля качества в обеспечении техносферной безопасности.

Для достижения указанной цели необходимо:

- изучение современного состояния метрологии, стандартизации и сертификации в стране и за рубежом.
- ознакомление с деятельностью метрологических служб, обеспечивающих единство измерений; с государственным контролем и надзором; с принципами построения международных и национальных стандартов; комплексов стандартов и другой нормативной документации.
- получение базовых знаний об аккредитации, испытательных лабораториях и органах по сертификации.
- ознакомление с системой сертификации, порядком и правилами сертификации.
- формирование практических навыков.

В ходе освоения дисциплины студент готовится к выполнению следующих профессиональных *задач*:

*организационно- управленческая деятельность*

- организация и участие в деятельности по защите человека и окружающей среды на уровне производственного предприятия, а также деятельности предприятий в чрезвычайных ситуациях;

-участие в разработке нормативных правовых актов по вопросам обеспечения безопасности на уровне производственного предприятия;

участие в организационно-технических мероприятиях по защите территорий от природных и техногенных чрезвычайных ситуаций;

-осуществление государственных мер в области обеспечения безопасности;

*-экспертная, надзорная и инспекционная деятельность:*

-- участие в проведении экспертизы безопасности, экологической экспертизы;

## 2 ПЕРЕЧЕНЬ ПЛАНИРУЕМЫХ РЕЗУЛЬТАТОВ ОБУЧЕНИЯ ПО ДИСЦИПЛИНЕ

Результаты освоения дисциплины «Метрология, стандартизация и сертификация» и формируемые у обучающихся компетенции определены в таблице 2.1

Таблица 2.1 Формируемые компетенции и результаты обучения

Код и наименование компетенции	Результаты обучения		Код и наименование индикатора достижения компетенции
1	2		3
ОПК-1 Способен учитывать современные тенденции развития техники и технологий в области техносферной безопасности, измерительной и вычислительной техники, информационных технологий при решении типовых задач в области профессиональной деятельности, связанной с защитой окружающей среды и обеспечением безопасности человека .	знать	- методы решения задач по определению результатов измерений - основы метрологии, технического регулирования и государственной системы стандартизации, -единую систему нормирования и стандартизации показателей точности; - основы сертификации, виды сертификации	ОПК-1.1 Способен применять требования нормативно-технических документов, стандартов при решении типовых задач в области профессиональной деятельности, связанной с защитой окружающей среды и обеспечением безопасности человека
	уметь	применять требования нормативных документов к основным видам продукции и технологическим процессам;	
	владеть	навыками работы с нормативно технической документацией и справочной литературой	

### 3 МЕСТО ДИСЦИПЛИНЫ В СТРУКТУРЕ ОБРАЗОВАТЕЛЬНОЙ ПРОГРАММЫ

Дисциплина «Метрология, стандартизация и сертификация» является дисциплиной обязательной части Блока 1 «Дисциплины (модули)» учебного плана по направлению подготовки 20.03.01 «Техносферная безопасность»

**4 ОБЪЕМ ДИСЦИПЛИНЫ В ЗАЧЕТНЫХ ЕДИНИЦАХ  
С УКАЗАНИЕМ КОЛИЧЕСТВА АКАДЕМИЧЕСКИХ ЧАСОВ, ВЫДЕЛЕННЫХ НА  
КОНТАКТНУЮ РАБОТУ ОБУЧАЮЩИХСЯ С ПРЕПОДАВАТЕЛЕМ (ПО ВИДАМ  
УЧЕБНЫХ ЗАНЯТИЙ) И НА САМОСТОЯТЕЛЬНУЮ РАБОТУ**

кол-во з.е.	Трудоемкость дисциплины							контрольные, расчетно- графические работы, ре- фераты	курсовые работы (проекты)
	часы								
	общая	лекции	практ.зан.	лабор.	СР	зачет	экз.		
<i>очная форма обучения</i>									
3	108	16	16		67	9			
<i>заочная форма обучения</i>									
3	108	6	6		92	4			

**5 СОДЕРЖАНИЕ ДИСЦИПЛИНЫ,  
СТРУКТУРИРОВАННОЕ ПО ТЕМАМ (РАЗДЕЛАМ) С УКАЗАНИЕМ  
ОТВЕДЕННОГО НА НИХ КОЛИЧЕСТВА АКАДЕМИЧЕСКИХ ЧАСОВ И ВИДОВ  
УЧЕБНЫХ ЗАНЯТИЙ**

**5.1 Тематический план изучения дисциплины**

Для студентов очной формы обучения:

№	Тема	Контактная работа обучающихся с преподавателем			Практиче- ская подго- товка	Самостоя- тельная рабо- та
		лекции	практич. занятия/ др. формы	лабо- рат. работы		
1.	Метрология	6	10			30
2.	Стандартизация	6	4			20
3.	Сертификация	4	2			8
4	Подготовка к зачету					9
...						
	<b>ИТОГО</b>	<b>16</b>	<b>16</b>			<b>67</b>

Для студентов заочной формы обучения:

№ п/п	Тема, раздел	Контактная работа обучающихся с преподавателем			Практиче- ская подго- товка	Самостоя- тельная работа
		лекции	практич. занятия/ др. формы	лабо- рат.зан ят.		
1	Метрология	2	2			42
2	Стандартизация	2	2			30
3	Сертификация	2	2			20
4	Подготовка к зачету					4
	<b>ИТОГО</b>	<b>6</b>	<b>6</b>			<b>96</b>

## 5.2 Содержание учебной дисциплины

### Тема 1 Метрология

Понятие о физической величине. Количественная и качественная характеристика измеряемой величины. Шкалы единиц. Международная система единиц. Виды и методы измерений. Виды контроля. Методика выполнения измерений.

Виды средств измерений. Метрологические показатели средств измерений. Классы точности. Метрологическая надежность средств измерений. Метрологическая аттестация средств измерений. Виды погрешностей. Причины возникновения. Критерии качества измерений. Планирование измерений. Выбор средств измерений по допустимой погрешности измерений. Обработка результатов и оценивание погрешностей.

Правовые основы обеспечения единства измерений. Закон РФ «Об обеспечении единства измерений». ГСИ. Техническая база ГСИ. Поверка и калибровка средств измерений. Методы поверки и калибровки. Государственная метрологическая служба РФ.

### Тема 2: Стандартизация

Краткие сведения из истории стандартизации. Роль стандартизации в народном хозяйстве. Цели и задачи. Национальная система стандартизации ГСС. Органы и службы стандартизации. Нормативные документы по стандартизации. Цели закона РФ «О техническом регулировании». Категории и виды стандартов. Порядок разработки национальных стандартов.

Система предпочтительных чисел. Методы стандартизации: симплификация, упорядочение объектов стандартизации, параметрическая стандартизация, унификация, агрегатирование, типизация. Комплексная стандартизация. Цели государственного контроля и надзора. Контроль технической документации.

Межгосударственная и международная стандартизация. ИСО, МЭК, международные организации, участвующие в работах по стандартизации.

### Тема 3: Термины и определения в области сертификации.

Основные понятия, цели и объекты сертификации, правовое обеспечение сертификации, роль сертификации в повышении качества продукции.

Качество продукции и защита потребителя

Основные понятия и определения в области качества, технико-экономические показатели качества, контроль и оценка качества продукции, методы определения показателей качества продукции.

Схемы и системы сертификации

Добровольное и обязательное подтверждение соответствия, Формы обязательного и добровольного подтверждения соответствия. Схема сертификации. Выбор схем сертификации. Правила и порядок проведения сертификации. Органы по сертификации и испытательные лаборатории. Функции органов по сертификации, национального органа по стандартизации. Этапы сертификации. Аккредитация органов по сертификации и испытательных лабораторий.

## 6 ОБРАЗОВАТЕЛЬНЫЕ ТЕХНОЛОГИИ

Освоение дисциплины предусматривает репродуктивные (информационные лекции, опросы, работа с книгой и т.д.); активные (доклады, работа с информационными ресурсами, решение задач, кейсов и проч.); интерактивные (бизнес-кейсы, групповые дискуссии, тренинги, анализ ситуаций, деловые и ролевые игры, круглые столы, иные) технологии обучения.

**7 ПЕРЕЧЕНЬ УЧЕБНО-МЕТОДИЧЕСКОГО ОБЕСПЕЧЕНИЯ ДЛЯ САМОСТОЯТЕЛЬНОЙ РАБОТЫ ОБУЧАЮЩИХСЯ ПО ДИСЦИПЛИНЕ**  
Для организации самостоятельной работы обучающихся по изучению дисциплины «Метрология, стандартизация и сертификация» кафедрой подготовлены *Методические указа-*



## 8 ОЦЕНОЧНЫЕ МАТЕРИАЛЫ ДЛЯ ПРОВЕДЕНИЯ ТЕКУЩЕГО КОНТРОЛЯ И ПРОМЕЖУТОЧНОЙ АТТЕСТАЦИИ ОБУЧАЮЩИХСЯ ПО ДИСЦИПЛИНЕ

Оценка результатов обучения осуществляется в ходе текущего контроля успеваемости и промежуточной аттестации.

*Текущий контроль* знаний, умений, владений как результат формирования компетенций осуществляется в ходе аудиторных занятий, проводимых по расписанию.

*Формы и методы текущего контроля:* экспертное наблюдение и оценка результата деятельности обучающегося на учебных занятиях, экспертная оценка выполненных самостоятельных работ, оценка результатов оценочных мероприятий.

Оценочные средства: тест, контрольная работа, опрос.

]

№ п/п	Тема	Конкретизированные результаты обучения	Оценочные средства
1	Метрология	<i>Знать:</i> -методы решения задач по определению результатов измерений - основы метрологи; общие законы и правила измерений, обеспеченность их единства, требуемой точности и достоверности, основные метрологические методы и средства измерения линейных и угловых величин	Тест решение задач
2	Стандартизация	<i>Знать:</i> основы технического регулирования и государственной системы стандартизации, межгосударственную и международную стандартизацию. <i>Уметь:</i> - применять требования нормативных документов к основным видам продукции и технологическим процессам; <i>Владеть:</i> навыками работы с нормативно технической документацией и справочной литературой	Тест опрос
4	Сертификация	<i>Знать:</i> основы сертификации, виды сертификации, показатели качества продукции и методы ее оценки <i>Уметь</i> контролировать соответствие изготавливаемой продукции стандартам, техническим условиям и другим нормативным документам <i>Владеть:</i> навыками оценки качества изделий	Тест опрос

*Промежуточная аттестация* по итогам освоения дисциплины проводится в форме зачета.

Для осуществления текущего контроля знаний, умений, владений и промежуточной аттестации обучающихся используется комплект оценочных средств по дисциплине.

## 9 МЕТОДИЧЕСКИЕ УКАЗАНИЯ ДЛЯ ОБУЧАЮЩИХСЯ ПО ОСВОЕНИЮ ДИСЦИПЛИНЫ

Алгоритм работы студентов для качественного усвоения дисциплины включает в себя следующие действия:

1. Изучение рабочей программы дисциплины, что позволит правильно сориентироваться в системе требований, предъявляемых к студенту со стороны преподавателя.
2. Посещение и конспектирование лекций.
3. Обязательная подготовка к практическим занятиям.
4. Изучение основной и дополнительной литературы, интернет-источников
5. Выполнение всех видов самостоятельной работы.

## **10 ПЕРЕЧЕНЬ ОСНОВНОЙ И ДОПОЛНИТЕЛЬНОЙ УЧЕБНОЙ ЛИТЕРАТУРЫ, НЕОБХОДИМОЙ ДЛЯ ОСВОЕНИЯ ДИСЦИПЛИНЫ**

### **10.1 Основная литература**

№ п/п	Наименование	Кол-во экз.
1	Димов Ю.В. Метрология, стандартизация и сертификация. - СПб.: Питер, 2010. - 464 с.	12
2	Сергеев А. Г., Латышев М. В, Терегеря В. В Метрология. Стандартизация. Сертификация : учебное пособие 2-е изд, перераб. и доп. - Москва : Логос, 2005. - 560 с.	64
3	Основы стандартизации, метрологии, сертификации : учебник / Иосиф Моисеевич Лифиц И. М. - 2-е изд., испр. и доп. - Москва : Юрайт, 2001. - 268 с.	14
4	Крылова Г. Д. Основы стандартизации, сертификации, метрологии : учебник для вузов / - 3-е изд., перераб. и доп. - Москва : ЮНИТИ-ДАНА, 2006. - 671 с.	20

### **10.2 Дополнительная литература**

№ п/п	Наименование	Кол-во экз.
1	ГОСТ 8.417-2002 Государственная система обеспечения единства измерений. Единицы величин.	Эл. ресурс
2	ГОСТ Р 40.003-96 Система сертификации. ГОСТ Р . Регистр систем качества. Порядок проведения сертификации систем качества	Эл. ресурс
3	ГОСТ Р 8.000-2000 Государственная система обеспечения единства измерений. Основные положения.	Эл. ресурс
4	Радкевич, Я. М. Метрология, стандартизация и сертификация : учебник для вузов / Московский гос. горный университет. - Москва : Изд-во МГГУ, 2003. - 788 с	Эл. ресурс
5	Новикова Н. А. Метрология, стандартизация и сертификация : методическое руководство для самостоятельной работы студентов; Уральский государственный горный университет. - Екатеринбург : УГГУ, 2009. - 23 с.	23
6	Новикова Н.А. Допуски и посадки : учебное пособие по курсу «Метрология, стандартизация и сертификация»	10
7	Белобрагин В.Я. - Немного об истории Академии стандартизации, метрологии и сертификации Компетентность/Competency (Russia) - 2013г. №4	Эл. ресурс
8.	В.С.Байделюк, Я.С.Гончарова, О.В.Князева. Метрология, стандартизация и сертификация	Эл. ресурс

### **10.3 Нормативные правовые**



1. Федеральный закон от 26.06.2008г, № 102-ФЗ «Об обеспечении единства измерений». Режим доступа: ИПС «Консультант Плюс»
2. Федеральный закон от 27 декабря 2002 г. № 184-ФЗ «О техническом регулировании» в редакции от 30.12.2009.- Режим доступа: ИПС «Консультант Плюс»
3. Об образовании [Электронный ресурс]: федеральный закон от 28 дек. 2012 г. (с доп. и изм.). - Режим доступа: ИПС «Консультант Плюс»,
4. ГОСТ 8.417-2002 Государственная система обеспечения единства измерений. Единицы величин.. - Режим доступа: ИПС «Консультант Плюс»,.

Форма контроля самостоятельной работы студентов – проверка на практическом занятии, тестирование, зачет.

## **11. ПЕРЕЧЕНЬ РЕСУРСОВ ИНФОРМАЦИОННО - ТЕЛЕКОММУНИКАЦИОННОЙ СЕТИ «ИНТЕРНЕТ», НЕОБХОДИМЫХ ДЛЯ ОСВОЕНИЯ ДИСЦИПЛИНЫ**

- ИПС «Консультант Плюс»;
- Информационная система «Единое окно доступа к образовательным ресурсам» (<http://window.edu.ru/>);
- Официальный сайт Федерального агентства по техническому регулированию и метрологии (<http://www.gost.ru>).

## **12. ПЕРЕЧЕНЬ ИНФОРМАЦИОННЫХ ТЕХНОЛОГИЙ, ИСПОЛЬЗУЕМЫХ ПРИ ОСУЩЕСТВЛЕНИИ ОБРАЗОВАТЕЛЬНОГО ПРОЦЕССА ПО ДИСЦИПЛИНЕ (МОДУЛЮ) , ВКЛЮЧАЯ ПЕРЕЧЕНЬ ПРОГРАММНОГО ОБЕСПЕЧЕНИЯ И ИНФОРМАЦИОННЫХ СПРАВОЧНЫХ СИСТЕМ**

Информационные справочные системы  
ИПС «КонсультантПлюс»

Базы данных

Scopus: база данных рефератов и цитирования

<https://www.scopus.com/customer/profile/display.uri>

E-library: электронная научная библиотека: <https://elibrary.ru>

## **13 ОПИСАНИЕ МАТЕРИАЛЬНО-ТЕХНИЧЕСКОЙ БАЗЫ, НЕОБХОДИМОЙ ДЛЯ ОСУЩЕСТВЛЕНИЯ ОБРАЗОВАТЕЛЬНОГО ПРОЦЕССА ПО ДИСЦИПЛИНЕ**

Реализация данной учебной дисциплины осуществляется с использованием материально-технической базы, обеспечивающей проведение всех видов учебных занятий обучающихся, предусмотренных программой учебной дисциплины, соответствующей действующим санитарным и противопожарным правилам и нормам, включающей:

- помещения, представляющие собой:
  - учебные аудитории для проведения занятий лекционного типа;
  - учебные аудитории для проведения занятий семинарского типа;
  - лаборатории измерительной техники
  - учебные аудитории для групповых и индивидуальных консультаций;
  - учебные аудитории для текущего контроля и промежуточной аттестации;
  - аудитории для самостоятельной работы;
  - помещения для хранения и профилактического обслуживания учебного оборудования.



*Примерный перечень оценочных средств и их характеристики*

Наименование оценочного средства	Краткая характеристика оценочного средства	Представление оценочного средства в комплекте оценочных материалов
<b>текущий контроль</b>		
Тест	Система стандартизированных заданий, позволяющая автоматизировать процедуру измерения уровня знаний и умений обучающегося. <b>Рекомендуется для оценки знаний, умений и владений студентов.</b>	Тестовые задания
Контрольная работа	Средство проверки умений применять полученные знания для решения задач определенного типа по теме или разделу. <b>Рекомендуется для оценки знаний и умений студентов</b>	Комплект контрольных заданий по вариантам Методические указания по выполнению* работ Образцы выполненных работ
Опрос	Опрос - важнейшее средство развития мышления и речи. Позволяет оценить знания и кругозор студента, умение логически построить ответ, владение монологической речью и иные коммуникативные навыки	Вопросы для проведения опроса.

\* - методические рекомендации по видам работ могут содержаться в общих методических рекомендациях по самостоятельной работе обучающихся.

МИНОБРНАУКИ РОССИИ

ФГБОУ ВО «Уральский государственный горный университет»



УТВЕРЖДАЮ

Проректор по учебно-методическому комплексу  
С.А. Уповов

## РАБОЧАЯ ПРОГРАММА ДИСЦИПЛИНЫ

# Б1.О.21 МЕДИКО-БИОЛОГИЧЕСКИЕ ОСНОВЫ БЕЗОПАСНОСТИ

Направление подготовки

**20.03.01 Техносферная безопасность**

Направленность (профиль)

**Безопасность технологических процессов и производств**

год набора: 2022

Одобрена на заседании кафедры

Безопасность горного производства

(название кафедры)

Зав. кафедрой

(подпись)

Елохин В.А.

(Фамилия И.О.)

Протокол № 1 от 14.09.2021

(Дата)

Рассмотрена методической комиссией

Горно-технологического факультета

(название факультета)

Председатель

(подпись)

Колчина Н.В.

(Фамилия И.О.)

Протокол № 2 от 08.10.2021

(Дата)

Екатеринбург

Автор: Тетерев Н.А., ст. преподаватель

## Аннотация рабочей программы дисциплины **Медико-биологические основы безопасности**

**Трудоемкость дисциплины:** 3 з.е., 108 часов.

**Форма промежуточной аттестации** – зачёт.

**Цель дисциплины:** является формирование у студентов представлений о причинно-следственных связях между качеством среды обитания и здоровья человека, о медико-биологических особенностях воздействия опасных и вредных производственных факторах (ОПФ и ВПФ) и возникновении профессиональных и производственно-обусловленных заболеваний, соблюдения их гигиенического нормирования, общих принципах профилактики.

**Компетенции, формируемые в процессе изучения дисциплины:**

*универсальные*

- способен создавать и поддерживать в повседневной жизни и в профессиональной деятельности безопасные условия жизнедеятельности для сохранения природной среды, обеспечения устойчивого развития общества, в том числе при угрозе и возникновении чрезвычайных ситуаций и военных конфликтов (УК-8);

*общепрофессиональные*

- способен обеспечивать безопасность человека и сохранение окружающей среды, основываясь на принципах культуры безопасности и концепции риск-ориентированного мышления (ОПК-2).

**Результат изучения дисциплины:**

*Знать:*

-особенности и закономерности воздействия основных опасных и вредных производственных факторов на организм человека;

- основные профессиональные заболевания;

- правила оказания первой медицинской помощи пострадавшим от воздействия ОПФ и ВПФ и их правовых аспектах.

*Уметь:*

- использовать полученные знания при выборе способов защиты от ОПФ и ВПФ;

- использовать полученные знания при проведении НИР и иных работ;

- оценивать изменение физиологических функций организма, подвергающегося воздействию различных неблагоприятных факторов среды обитания.

*Владеть:*

- навыками оказания первой медицинской помощи пострадавшим в конкретных условиях производства, быта и иных видов среды обитания;

- навыками оценки тяжести воздействия ОПФ и ВПФ на организм человека.



## 1 ЦЕЛИ ОСВОЕНИЯ ДИСЦИПЛИНЫ

Целью освоения учебной дисциплины является:

- формирование у студентов представлений о причинно-следственных связях между качеством среды обитания и здоровья человека, о медико-биологических особенностях воздействия опасных и вредных производственных факторах (ОПФ и ВПФ) и возникновении профессиональных и производственно-обусловленных заболеваний,
- формирование у студентов соблюдения их гигиенического нормирования, общих принципах профилактики.

Для достижения указанной цели необходимо:

Изучение:

- опасных и вредных факторов среды обитания;
- воздействия на человека физических, химических, психофизиологических и биологических опасностей;
- стратегического направления предупреждения профессиональных заболеваний;
- санитарно-гигиенической регламентации и оценка вредных и опасных факторах окружающей среды.

## 2 ПЕРЕЧЕНЬ ПЛАНИРУЕМЫХ РЕЗУЛЬТАТОВ ОБУЧЕНИЯ ПО ДИСЦИПЛИНЕ

Результаты освоения дисциплины и формируемые у обучающихся компетенции определены в таблице 2.1

Таблица 2.1 Формируемые компетенции и результаты обучения

Код и наименование компетенции	Результаты обучения		Код и наименование индикатора достижения компетенции
1	2		3
УК-8 Способен создавать и поддерживать в повседневной жизни и в профессиональной деятельности безопасные условия жизнедеятельности для сохранения природной среды, обеспечения устойчивого развития общества, в том числе при угрозе и возникновении чрезвычайных ситуаций и военных конфликтов	знать	особенности и закономерности воздействия основных опасных и вредных производственных факторов на организм человека; основные профессиональные заболевания; правила оказания первой медицинской помощи пострадавшим от воздействия ОПФ и ВПФ и их правовых аспектах.	УК-8.1 Выявляет возможные угрозы для жизни и здоровья в повседневной и профессиональной деятельности. УК-8.2 Понимает, как создавать и поддерживать безопасные условия жизнедеятельности, том числе при возникновении чрезвычайных ситуаций и военных конфликтов. УК-8.3 Демонстрирует приемы оказания первой помощи
	уметь	использовать полученные знания при выборе способов защиты от ОПФ и ВПФ; использовать полученные знания при проведении НИР и иных работ; оценивать изменение физиологических функций организма, подвергающегося воздействию различных неблагоприятных факторов среды обитания.	
	владеть	навыками оказания первой медицинской помощи пострадавшим в конкретных условиях производства, быта и иных видов среды обитания;	

		навыками оценки тяжести воздействия ОПФ и ВПФ на организм человека.	
ОПК-2: Способен обеспечивать безопасность человека и сохранение окружающей среды, основываясь на принципах культуры безопасности и концепции риск-ориентированного мышления	знать	особенности и закономерности воздействия основных опасных и вредных производственных факторов на организм человека; основные профессиональные заболевания; правила оказания первой медицинской помощи пострадавшим от воздействия ОПФ и ВПФ и их правовых аспектах.	ОПК-2.1 Анализирует горно-геологические условия при эксплуатационной разведке ОПК-2.2 Анализирует горно-геологические условия при добыче твердых полезных ископаемых, а также при строительстве и эксплуатации подземных объектов
	уметь	использовать полученные знания при выборе способов защиты от ОПФ и ВПФ; использовать полученные знания при проведении НИР и иных работ; оценивать изменение физиологических функций организма, подвергающегося воздействию различных неблагоприятных факторов среды обитания.	
	владеть	навыками оказания первой медицинской помощи пострадавшим в конкретных условиях производства, быта и иных видов среды обитания; навыками оценки тяжести воздействия ОПФ и ВПФ на организм человека.	

### 3 МЕСТО ДИСЦИПЛИНЫ В СТРУКТУРЕ ОБРАЗОВАТЕЛЬНОЙ ПРОГРАММЫ

Дисциплина является дисциплиной обязательной части Блока 1 «Дисциплины» учебного плана по направлению подготовки 20.03.01 Техносферная безопасность.

### 4 ОБЪЕМ ДИСЦИПЛИНЫ В ЗАЧЕТНЫХ ЕДИНИЦАХ С УКАЗАНИЕМ КОЛИЧЕСТВА АКАДЕМИЧЕСКИХ ЧАСОВ, ВЫДЕЛЕННЫХ НА КОНТАКТНУЮ РАБОТУ ОБУЧАЮЩИХСЯ С ПРЕПОДАВАТЕЛЕМ (ПО ВИДАМ УЧЕБНЫХ ЗАНЯТИЙ) И НА САМОСТОЯТЕЛЬНУЮ РАБОТУ

Трудоемкость дисциплины								Контрольные и иные работы	курсовые работы (проекты)
кол-во з.е.	часы								
	общая	лекции	практ.зан.	лабор.	СР	зачет	экз.		
<i>очная форма обучения</i>									
3	108	16	16	-	67	9	-	-	-
<i>заочная форма обучения</i>									
3	108	2	8	-	94	-	-	-	-

**5 СОДЕРЖАНИЕ ДИСЦИПЛИНЫ, СТРУКТУРИРОВАННОЕ ПО ТЕМАМ  
(РАЗДЕЛАМ) С УКАЗАНИЕМ ОТВЕДЕННОГО НА НИХ КОЛИЧЕСТВА  
АКАДЕМИЧЕСКИХ ЧАСОВ И ВИДОВ УЧЕБНЫХ ЗАНЯТИЙ**

**5.1 Тематический план изучения дисциплины**

Для студентов очной формы обучения:

№	Тема	Контактная работа обучающихся с преподавателем			В т.ч. в форме практической подготовки	Самостоятельная работа
		лекции	практич. занятия/ др. формы	лаборат. работы		
1.	Взаимосвязь человека со средой обитания, сенсорное и сенсомоторное поле, классификация условий труда	4	2			12
2.	Системы компенсации неблагоприятных внешних условий, краткая характеристика нервной системы, анализаторов человека и анализаторных систем.	2	4			12
3.	Естественные системы обеспечения безопасности человека	4	2			12
4.	Принципы установления ПДУ воздействия вредных и опасных факторов	2	2			10
5.	Основы промышленной токсикологии – сведения о токсичности веществ, по степени опасности	2	2			11
6.	Основы промышленной токсикологии – сведения о токсичности веществ, по степени опасности	2	4			10
7.	Подготовка к зачету					9
	<b>ИТОГО</b>	<b>16</b>	<b>16</b>			<b>76</b>

Для студентов заочной формы обучения:

№ п/п	Тема, раздел	Контактная работа обучающихся с преподавателем			В т.ч. в форме практической подготовки	Самостоятельная работа
		лекции	практич. занятия/ др. формы	лаборат. занятия.		
1	Взаимосвязь человека со средой обитания, сенсорное и сенсомоторное поле, классификация условий труда	1	2			15
2	Системы компенсации неблагоприятных внешних условий, краткая характеристика нервной системы, анализаторов человека и анализаторных систем.	1	2			15
3	Естественные системы обеспечения безопасности человека	-	1			16
4	Принципы установления ПДУ воздействия вредных и опасных факторов.	-	1			16

5	Основы промышленной токсикологии – сведения о токсичности веществ, по степени опасности	-	1			16
6	Факторы, определяющие воздействия ядов на организм человека – физико-химические свойства ядов, факторы «токсической ситуации».	-	1			16
7	<b>ИТОГО</b>	<b>2</b>	<b>8</b>			<b>94</b>

## 5.2 Содержание учебной дисциплины

### **Тема 1: *Взаимосвязь человека со средой обитания, сенсорное и сенсомоторное поле, классификация условий труда***

Общие понятия о взаимосвязи человека со средой обитания. Здоровье населения и окружающая среда. Показатели здоровья населения. Общая заболеваемость. Инфекционные и паразитарные болезни.

Здоровье матери и ребенка. Гигиеническая оценка загрязненности окружающей среды. Здоровье населения на загрязненных радионуклидами территориях. Санитарно-эпидемиологическая деятельность и факторы, влияющие на здоровье.

### **Тема 2: *Системы компенсации неблагоприятных внешних условий, краткая характеристика нервной системы, анализаторов человека и анализаторных систем***

Системы компенсации неблагоприятных внешних условий. Краткая характеристика нервной системы, анализаторов человека и анализаторных систем. Свойства анализаторов: чувствительность, адаптация, тренируемость, сохранение ощущения, болевая чувствительность. Адаптация и гомеостаз, толерантность.

### **Тема 3: *Естественные системы обеспечения безопасности человека***

Естественные системы обеспечения безопасности человека. Закон субъективной количественной оценки раздражителя – закон Вебера-Фехнера.

### **Тема 4: *Принципы установления ПДУ воздействия вредных и опасных факторов.***

Допустимое воздействие опасных факторов. Цели нормирования. Принципы установления ПДУ воздействия вредных и опасных факторов, физические критерии и принципы установления норм.

### **Тема 5: *Основы промышленной токсикологии – сведения о токсичности веществ***

Основы промышленной токсикологии - общие сведения о токсичности веществ, классификация промышленных ядов, классификация отравлений, степени отравления и их формы.

Количественная оценка кумулятивных свойств промышленных ядов. Хроническая интоксикация.

Биологическое действие промышленных ядов – основные типы действия токсических веществ: общетоксическое, раздражающее, фиброгенное, аллергенное, анцерогенное, мутагенное, краткая характеристика. Острая, подострая и хроническая форма отравлений. Основные факторы, определяющие развитие острого отравления.

Предельно-допустимые концентрации. Ориентировочные безопасные уровни воздействия; биологическая предельно-допустимая концентрация. Классификация вредных веществ по степени опасности (ГОСТ).

### **Тема 6: *Факторы, определяющие воздействия ядов на организм человека – физико-химические свойства ядов, факторы «токсической ситуации»***

Факторы, определяющие воздействия ядов на организм человека – физико-химические свойства ядов, факторы «токсической ситуации». Физические свойства ядов - агрегатное состояние ядов, дисперсность и растворимость веществ, летучесть.

Основные факторы, характеризующие пострадавшего: масса тела, питание, физическая активность, пол, возраст, индивидуальная чувствительность, наследственность, биоритмы и время суток, предрасположенность к аллергии, токсикомании, общее состояние здоровья перед отравлением.

## 6 ОБРАЗОВАТЕЛЬНЫЕ ТЕХНОЛОГИИ

Освоение дисциплины предусматривает репродуктивные (информационные лекции, опросы, работа с книгой и т.д.); активные (доклады, работа с информационными ресурсами, решение задач, кейсов и проч.); интерактивные (бизнес-кейсы, групповые дискуссии, тренинги, анализ ситуаций, деловые и ролевые игры, круглые столы, иные) технологии обучения.

## 7 ПЕРЕЧЕНЬ УЧЕБНО-МЕТОДИЧЕСКОГО ОБЕСПЕЧЕНИЯ ДЛЯ САМОСТОЯТЕЛЬНОЙ РАБОТЫ ОБУЧАЮЩИХСЯ ПО ДИСЦИПЛИНЕ

Для организации самостоятельной работы обучающихся по изучению дисциплины кафедрой подготовлены *Методические указания по организации самостоятельной работы и задания для обучающихся*.

Форма контроля самостоятельной работы обучающихся – Форма контроля самостоятельной работы студентов – проверка на практическом занятии, зачёт.

## 8 ОЦЕНОЧНЫЕ МАТЕРИАЛЫ ДЛЯ ПРОВЕДЕНИЯ ТЕКУЩЕГО КОНТРОЛЯ УСПЕВАЕМОСТИ И ПРОМЕЖУТОЧНОЙ АТТЕСТАЦИИ ОБУЧАЮЩИХСЯ ПО ДИСЦИПЛИНЕ

Оценка результатов обучения осуществляется в ходе текущего контроля успеваемости и промежуточной аттестации.

*Формы и методы текущего контроля:* экспертное наблюдение и оценка результата деятельности обучающегося на учебных занятиях, экспертная оценка выполненных самостоятельных работ, оценка результатов оценочных мероприятий.

Оценочные средства: тест

№ п/п	Тема	Конкретизированные результаты обучения	Оценочные средства
1	Взаимосвязь человека со средой обитания, сенсорное и сенсомоторное поле, классификация условий труда; Системы компенсации неблагоприятных внешних условий, краткая характеристика нервной системы, анализаторов человека и анализаторных систем; Естественные системы обеспечения безопасности человека.	<i>Знать:</i> основные профессиональные заболевания. <i>Уметь:</i> оценивать изменение физиологических функций организма, подвергающегося воздействию различных неблагоприятных факторов среды обитания. <i>Владеть:</i> навыками оказания первой медицинской помощи пострадавшим в конкретных условиях производства, быта и иных видов среды обитания.	Тест
2	Системы компенсации неблагоприятных внешних условий, краткая характеристика нервной системы, анализаторов человека и анализаторных систем	<i>Знать:</i> особенности и закономерности воздействия основных опасных и вредных производственных факторов на организм человека; правила оказания первой медицинской помощи пострадавшим от воздействия ОПФ и ВПФ и их правовых аспектах. <i>Уметь:</i> использовать полученные знания при выборе способов защиты от ОПФ и ВПФ; использовать полученные знания при проведении НИР и иных работ.	Тест

		<i>Владеть:</i> навыками оценки тяжести воздействия ОПФ и ВПФ на организм человека.	
3	Естественные системы обеспечения безопасности человека	<i>Знать:</i> основные профессиональные заболевания. <i>Уметь:</i> оценивать изменение физиологических функций организма, подвергающегося воздействию различных неблагоприятных факторов среды обитания. <i>Владеть:</i> навыками оказания первой медицинской помощи пострадавшим в конкретных условиях производства, быта и иных видов среды обитания.	Тест
4	Принципы установления ПДУ воздействия вредных и опасных факторов.	<i>Знать:</i> особенности и закономерности воздействия основных опасных и вредных производственных факторов на организм человека; правила оказания первой медицинской помощи пострадавшим от воздействия ОПФ и ВПФ и их правовых аспектах. <i>Уметь:</i> использовать полученные знания при выборе способов защиты от ОПФ и ВПФ; использовать полученные знания при проведении НИР и иных работ. <i>Владеть:</i> навыками оценки тяжести воздействия ОПФ и ВПФ на организм человека.	Тест
5	Основы промышленной токсикологии – сведения о токсичности веществ	<i>Знать:</i> потенциальные обязанности природного, техногенного и социального происхождения <i>Уметь:</i> пользоваться средствами индивидуальной и коллективной защиты <i>Уметь:</i> использовать полученные знания при выборе способов защиты от ОПФ и ВПФ; использовать полученные знания при проведении НИР и иных работ.	Тест
6	Факторы, определяющие воздействия ядов на организм человека – физико-химические свойства ядов, факторы «токсической ситуации»	<i>Знать:</i> потенциальные обязанности природного, техногенного и социального происхождения <i>Уметь:</i> пользоваться средствами индивидуальной и коллективной защиты <i>Владеть:</i> навыками оценки тяжести воздействия ОПФ и ВПФ на организм человека.	Тест

*Промежуточная аттестация* по итогам освоения дисциплины проводится в форме *зачета*.

Для осуществления текущего контроля знаний, умений, владений и промежуточной аттестации обучающихся используется комплект оценочных средств по дисциплине.

При реализации дисциплины используется балльно-рейтинговая система оценки учебной деятельности в соответствии с Положением о балльно-рейтинговой системе оценки учебной деятельности (учебном рейтинге) обучающихся в ФГБОУ ВО «Уральский государственный горный университет» (СМК ОД.Пл.04-06.222-2021).

Распределение баллов в рамках текущего рейтинга и рейтинга промежуточной аттестации по учебной дисциплине представлены в комплекте оценочных средств по дисциплине.

Полученные значения учебного рейтинга обучающихся по дисциплине Медико-биологические основы безопасности в баллах переводятся в оценки, выставляемые по следующей шкале:

Количество баллов	Отметка за экзамен/ зачёт с оценкой	Отметка о зачёте
80-100	Отлично	Зачтено
65-79	Хорошо	
50-64	Удовлетворительно	
0-49	Неудовлетворительно	Не зачтено

## **9 МЕТОДИЧЕСКИЕ УКАЗАНИЯ ДЛЯ ОБУЧАЮЩИХСЯ ПО ОСВОЕНИЮ ДИСЦИПЛИНЫ**

Алгоритм работы обучающихся для качественного усвоения дисциплины включает в себя следующие действия:

1. Изучение рабочей программы дисциплины, что позволит правильно сориентироваться в содержании дисциплины, системе требований, предъявляемых к обучающемуся со стороны преподавателя.
2. Посещение и конспектирование лекций.
3. Обязательная подготовка к практическим (семинарским) и (или) лабораторным занятиям.
4. Изучение основной и дополнительной литературы, нормативных правовых актов, интернет-источников.
5. Выполнение всех видов самостоятельной работы.

## **10 ПЕРЕЧЕНЬ УЧЕБНОЙ ЛИТЕРАТУРЫ, НЕОБХОДИМОЙ ДЛЯ ОСВОЕНИЯ ДИСЦИПЛИНЫ**

### **10.1 Литература**

№ п/п	Наименование	Кол-во экз.
1	Ястребинская А.В. Медико-биологические основы безопасности жизнедеятельности [Электронный ресурс]: учебное пособие / А.В. Ястребинская, А.С. Едаменко, О.А. Лубенская. — Электрон. текстовые данные. — Белгород: Белгородский государственный технологический университет им. В.Г. Шухова, ЭБС АСВ, 2013. — 164 с. — 2227-8397. — Режим доступа: <a href="http://www.iprbookshop.ru/28355.html">http://www.iprbookshop.ru/28355.html</a>	Эл. ресурс
2	Кухта Ю.С. Сущность медико-биологических основ безопасности жизнедеятельности. Часть 2 [Электронный ресурс]: учебное пособие / Ю.С. Кухта, М.Д. Горбатенков. — Электрон. текстовые данные. — Новосибирск: Новосибирский государственный технический университет, 2010. — 119 с. — 978-5-7782-1354-8. — Режим доступа: <a href="http://www.iprbookshop.ru/45171.html">http://www.iprbookshop.ru/45171.html</a>	Эл. ресурс

### **10.2 Нормативные правовые акты**

1. О возмещении трудящимся при несчастных случаях на производстве [Электронный ресурс]: Конвенция № 17 1925. - Режим доступа: ИПС «КонсультантПлюс»
2. О пособиях в случаях производственного травматизма [Электронный ресурс]: Конвенция № 121 1964. - Режим доступа: ИПС «КонсультантПлюс»



3. Трудовой кодекс РФ [Электронный ресурс]: Федеральный закон от 30.12.2001 № 197-ФЗ (с доп. и изм.). - Режим доступа: ИПС «КонсультантПлюс».

### **11 ПЕРЕЧЕНЬ РЕСУРСОВ ИНФОРМАЦИОННО – ТЕЛЕКОММУНИКАЦИОННОЙ СЕТИ «ИНТЕРНЕТ», НЕОБХОДИМЫХ ДЛЯ ОСВОЕНИЯ ДИСЦИПЛИНЫ, СОВРЕМЕННЫХ ПРОФЕССИОНАЛЬНЫХ БАЗ ДАННЫХ, ИНФОРМАЦИОННЫХ СПРАВОЧНЫХ СИСТЕМ**

*Ресурсы сети Интернет:*

**Журнал «Безопасность жизнедеятельности»** -<http://www.novtex.ru/bjd/>

**Журнал «Безопасность в техносфере»** -<http://magbvt.ru/>

*Информационные справочные системы:*

Справочная правовая система «КонсультантПлюс»

*Современные профессиональные базы данных:*

E-library: электронная научная библиотека: <https://elibrary.ru>

Scopus: база данных рефератов и цитирования

<https://www.scopus.com/customer/profile/display.uri>

### **12 ПЕРЕЧЕНЬ ЛИЦЕНЗИОННОГО И СВОБОДНО РАСПРОСТРАНЯЕМОГО ПРОГРАММНОГО ОБЕСПЕЧЕНИЯ (В ТОМ ЧИСЛЕ ОТЕЧЕСТВЕННОГО), ИСПОЛЬЗУЕМОГО ПРИ ОСУЩЕСТВЛЕНИИ ОБРАЗОВАТЕЛЬНОГО ПРОЦЕССА ПО ДИСЦИПЛИНЕ**

1. Microsoft Windows 8 Professional
2. Microsoft Office Standard 2013
3. Microsoft Office Professional 2010
4. Microsoft Windows 8 Professional
5. Microsoft Office Professional 2013
6. Microsoft Office Professional 2010
7. Microsoft Windows 8.1 Professional
8. Microsoft Office Professional 2013
9. MicrosoftWindows 8.1 Professional

### **13 ОПИСАНИЕ МАТЕРИАЛЬНО-ТЕХНИЧЕСКОЙ БАЗЫ, НЕОБХОДИМОЙ ДЛЯ ОСУЩЕСТВЛЕНИЯ ОБРАЗОВАТЕЛЬНОГО ПРОЦЕССА ПО ДИСЦИПЛИНЕ**

Реализация данной учебной дисциплины осуществляется с использованием материально-технической базы, обеспечивающей проведение всех видов учебных занятий обучающихся, предусмотренных программой учебной дисциплины, соответствующей действующим санитарным и противопожарным правилам и нормам.

### **14 ОСОБЕННОСТИ РЕАЛИЗАЦИИ УЧЕБНОЙ ДИСЦИПЛИНЫ ДЛЯ ЛИЦ С ИНВАЛИДНОСТЬЮ И ОГРАНИЧЕННЫМИ ВОЗМОЖНОСТЯМИ ЗДОРОВЬЯ**

Освоение дисциплины для обучающихся с инвалидностью и ограниченными возможностями здоровья может быть организовано с учётом особенностей их психофизического развития, индивидуальных возможностей и необходимых специальных условий их обучения.

При реализации данной дисциплины используются различные образовательные технологии (в том числе дистанционные) с учётом их адаптации для обучающихся с инвалидностью и ограниченными возможностями здоровья в зависимости от вида и характера ограниченных возможностей здоровья обучающихся.



Образовательные технологии используются во всех основных видах учебной работы по дисциплине (контактная работа, самостоятельная работа, индивидуальная работа), адаптируются с учётом способностей, особенностей восприятия, готовности к освоению учебного материала, имеющегося индивидуального социально-образовательного опыта обучающихся с инвалидностью и ограниченными возможностями здоровья.

При реализации дисциплины конкретные формы и виды самостоятельной и индивидуальной работы обучающихся с инвалидностью и ограниченными возможностями здоровья устанавливаются преподавателем. Выбор форм и видов самостоятельной и индивидуальной работы обучающихся с инвалидностью и обучающихся с ограниченными возможностями здоровья осуществляется с учётом их способностей, особенностей восприятия и готовности к освоению учебного материала.

Обучающиеся из числа лиц с ограниченными возможностями здоровья и с инвалидностью при необходимости обеспечиваются печатными и (или) электронными образовательными ресурсами (учебники, учебные пособия, материалы для самостоятельной работы и т.д.) в формах, адаптированных к ограничениям их здоровья и восприятия информации:

для лиц с нарушениями зрения:

- в печатной форме увеличенным шрифтом;
- в форме электронного документа;

для лиц с нарушениями слуха:

- в печатной форме;
- в форме электронного документа;

для лиц с нарушениями опорно-двигательного аппарата:

- в печатной форме;
- в форме электронного документа.

Данный перечень может быть конкретизирован в зависимости от контингента обучающихся.

Проведение текущего контроля успеваемости и промежуточной аттестации (конкретные формы и процедуры) для обучающихся с инвалидностью и ограниченными возможностями здоровья по дисциплине устанавливается ФГБОУ ВО «УГГУ» самостоятельно с учётом ограничений их здоровья и доводятся до сведения обучающихся в сроки, определённые в локальных актах университета.

Процедура проведения промежуточной аттестации для обучающихся с инвалидностью и ограниченными возможностями здоровья при необходимости устанавливается с учётом индивидуальных психофизических особенностей (устно, письменно на бумаге, письменно на компьютере, в форме тестирования и т.п.). При необходимости предусматривается увеличение времени на подготовку к промежуточной аттестации, а также предоставляется дополнительное время для подготовки ответа в ходе промежуточной аттестации. При необходимости промежуточная аттестация может проводиться в несколько этапов. Возможно установление индивидуальных графиков проведения текущего контроля успеваемости и прохождения промежуточной аттестации.

Учебно-методические материалы для проведения текущего контроля успеваемости и промежуточной аттестации предоставляются в формах с учётом особенностей их психофизического развития, индивидуальных возможностей к восприятию информации.

Освоение дисциплины и проведение процедуры оценивания результатов обучения обучающихся с инвалидностью и ограниченными возможностями здоровья предусматривает (в случае необходимости) использование специальных технических средств, необходимых им в связи с их индивидуальными особенностями. Эти средства могут быть предоставлены университетом, могут использоваться собственные технические средства.

Каждый обучающийся из числа лиц с инвалидностью и ограниченными возможностями здоровья в течение всего периода обучения при необходимости будет

обеспечен индивидуальным неограниченным доступом к электронной информационно-образовательной среде УГГУ с использованием специальных технических и программных средств, содержащей электронные образовательные ресурсы, перечисленные в данной рабочей программе дисциплины и иметь доступ к необходимому программному обеспечению, адаптированному для обучающихся инвалидов и обучающихся с ограниченными возможностями здоровья.

МИНОБРНАУКИ РОССИИ

ФГБОУ ВО «Уральский государственный горный университет»



ТВЕРЖДАЮ  
Проректор по учебно-методическому  
комплексу \_\_\_\_\_ С.А. Упоров

## РАБОЧАЯ ПРОГРАММА ДИСЦИПЛИНЫ

# Б1.О.22 НАДЗОР И КОНТРОЛЬ В СФЕРЕ БЕЗОПАСНОСТИ

Направление подготовки

**20.03.01 Техносферная безопасность**

Направленность (профиль)

**Безопасность технологических процессов и производств**

год набора: 2022

Одобрена на заседании кафедры

Безопасности горного производства

(название кафедры)

Зав.кафедрой

(подпись)

Елохин В.А.

(Фамилия И.О.)

Протокол № 1 от 14.09.2021

(Дата)

Рассмотрена методической комиссией

Горно-технологический факультета

(название факультета)

Председатель

(подпись)

Колчина Н.В.

(Фамилия И.О.)

Протокол № 2 от 08.10.2021

(Дата)

Екатеринбург

Автор: Кузнецов А.М. старший преподаватель

## **Аннотация рабочей программы дисциплины Надзор и контроль в сфере безопасности**

**Трудоемкость дисциплины:** 3 з.е., 108 часов.

**Форма промежуточной аттестации:** зачет.

**Цель дисциплины:** является приобретение системных знаний, умений и навыков в сфере организации и осуществления государственного, общественного и производственного надзора и контроля за соблюдением нормативно-правовых требований по обеспечению безопасности в технологических процессах и производствах, безопасности труда, санитарно-эпидемиологической, промышленной и пожарной безопасности.

**Компетенции, формируемые в процессе изучения дисциплины:**

*общепрофессиональные*

- способен осуществлять профессиональную деятельность с учетом государственных требований в области обеспечения безопасности (ОПК-3).

**Результат изучения дисциплины:**

*Знать:*

- действующую систему нормативно-правовых актов в области техносферной безопасности;
- органы государственного надзора и контроля в сфере техносферной безопасности.
- государственную политику и государственную систему надзора и контроля в техносфере;
- формы общественного надзора и контроля в сфере безопасности;
- методы проведения внутренних проверок (аудитов) системы управления безопасностью в техносфере.

*Уметь:*

- пользоваться законодательными и нормативными правовыми актами по вопросам надзора и контроля в сфере техносферной безопасности;
- правильно оценивать соответствие или несоответствие фактического состояния безопасности с нормативными требованиями;
- инспектировать различные производственные процессы и объекты на основе применения различных форм и методов надзора и контроля.

*Владеть:*

- законодательными и правовыми актами в области техносферной безопасности и охраны окружающей среды, требованиями безопасности технических регламентов;
- навыками разработки графиков и планов (программ) целевых и комплексных проверок состояния безопасности;
- навыками разработки опросного листа для оценки состояния безопасности различных производственных процессов и объектов;
- навыками оформления актов проверок и предписаний по результатам контроль состояния используемых средств защиты.

## 1 ЦЕЛИ ОСВОЕНИЯ ДИСЦИПЛИНЫ

Целью освоения учебной дисциплины является приобретение системных знаний, умений и навыков в сфере организации и осуществления государственного, общественного и производственного надзора и контроля за соблюдением нормативно-правовых требований по обеспечению безопасности в технологических процессах и производствах, безопасности труда, санитарно-эпидемиологической, промышленной и пожарной безопасности.

Для достижения указанной цели необходимо:

- изучение современной законодательной базы правового регулирования в части надзорных и контрольных функций государства в отношении безопасности производственной деятельности;
- изучение порядка осуществления государственного надзора и контроля в сфере техносферной безопасности;
- изучение порядка осуществления ведомственного надзора и контроля в сфере техносферной безопасности;
- изучение порядка осуществления общественного контроля в сфере техносферной безопасности.

## 2 ПЕРЕЧЕНЬ ПЛАНИРУЕМЫХ РЕЗУЛЬТАТОВ ОБУЧЕНИЯ ПО ДИСЦИПЛИНЕ

Результаты освоения дисциплины и формируемые у обучающихся компетенции определены в таблице 2.1

Таблица 2.1 Формируемые компетенции и результаты обучения

Код и наименование компетенции	Результаты обучения		Код и наименование индикатора достижения компетенции
1	2		3
ОПК-3 Способен осуществлять профессиональную деятельность с учетом государственных требований в области обеспечения безопасности	знать	<ul style="list-style-type: none"> <li>- действующую систему нормативно-правовых актов в области техносферной безопасности;</li> <li>- органы государственного надзора и контроля в сфере техносферной безопасности.</li> <li>- государственную политику и государственную систему надзора и контроля в техносфере;</li> <li>- формы общественного надзора и контроля в сфере безопасности;</li> <li>- методы проведения внутренних проверок (аудитов) системы управления безопасностью в техносфере.</li> </ul>	<p>ОПК-3.1 Выявляет необходимые требования безопасности человека, окружающей среды, соответствующие нормативным правовым актам, содержащим государственные нормативные требования в области техносферной безопасности, межгосударственным, национальным и международным стандартам в сфере обеспечения техносферной безопасности</p> <p>ОПК-3.2 Формирует отчетность в области техносферной безопасности, соответствующую государственным требованиям</p>
	уметь	<ul style="list-style-type: none"> <li>- пользоваться законодательными и нормативными правовыми актами по вопросам надзора и контроля в сфере техносферной безопасности;</li> <li>- правильно оценивать соответствие или несоответствие фактического состояния</li> </ul>	

		безопасности с нормативными требованиями; - инспектировать различные производственные процессы и объекты на основе применения различных форм и методов надзора и контроля.	
	владеть	- законодательными и правовыми актами в области техносферной безопасности и охраны окружающей среды, требованиями безопасности технических регламентов; - навыками разработки графиков и планов (программ) целевых и комплексных проверок состояния безопасности; - навыками разработки опросного листа для оценки состояния безопасности различных производственных процессов и объектов; - навыками оформления актов проверок и предписаний по результатам контроль состояния используемых средств защиты.	

### 3 МЕСТО ДИСЦИПЛИНЫ В СТРУКТУРЕ ОБРАЗОВАТЕЛЬНОЙ ПРОГРАММЫ

Дисциплина (модуль) является дисциплиной части, формируемой участниками образовательных отношений части Блока 1 «Дисциплины (модули)» учебного плана.

### 4 ОБЪЕМ ДИСЦИПЛИНЫ В ЗАЧЕТНЫХ ЕДИНИЦАХ С УКАЗАНИЕМ КОЛИЧЕСТВА АКАДЕМИЧЕСКИХ ЧАСОВ, ВЫДЕЛЕННЫХ НА КОНТАКТНУЮ РАБОТУ ОБУЧАЮЩИХСЯ С ПРЕПОДАВАТЕЛЕМ (ПО ВИДАМ УЧЕБНЫХ ЗАНЯТИЙ) И НА САМОСТОЯТЕЛЬНУЮ РАБОТУ

Трудоемкость дисциплины								Контрольные и иные работы	Курсовые работы (проекты)
кол-во з.е.	часы								
	общая	лекции	практ. зан.	лабор.	СР	зачет	экс.		
<i>очная форма обучения</i>									
3	108	16	16		67	9		-	-
<i>заочная форма обучения</i>									
3	108	6	6		92	4		-	-

**5 СОДЕРЖАНИЕ ДИСЦИПЛИНЫ, СТРУКТУРИРОВАННОЕ ПО ТЕМАМ  
(РАЗДЕЛАМ) С УКАЗАНИЕМ ОТВЕДЕННОГО НА НИХ КОЛИЧЕСТВА  
АКАДЕМИЧЕСКИХ ЧАСОВ И ВИДОВ УЧЕБНЫХ ЗАНЯТИЙ**

**5.1 Тематический план изучения дисциплины (модуля)**

Для студентов очной формы обучения:

№ п/п	Тема, раздел	Контактная работа обучающихся с преподавателем			В т.ч. в форме прак- тической подготовки	Самостоя- тельная работа
		лекции	практич. занятия/др. формы	лаборат. занят.		
1	Надзорная и контрольная деятельность в системе государственного регулирования.	4	4			14
2	Государственный надзор и контроль за соблюдением трудового законодательства Российской Федерации.	3	3			14
3	Общественный контроль за охраной труда.	3	3			13
4	Административно-общественный контроль. Производственный контроль. Аудит.	3	3			13
5	Ответственность за нарушения в области техносферной безопасности	3	3			13
6	Подготовка к зачету					9
	<b>ИТОГО</b>	<b>16</b>	<b>16</b>			<b>76</b>

Для студентов заочной формы обучения:

№ п/п	Тема, раздел	Контактная работа обучающихся с преподавателем			В т.ч. в форме прак- тической подготовки	Самостоя- тельная работа
		лекции	практич. занятия/др. формы	лаборат. занят.		
1	Надзорная и контрольная деятельность в системе государственного регулирования.	2	2			19
2	Государственный надзор и контроль за соблюдением трудового законодательства Российской Федерации.	1	1			19
3	Общественный контроль за охраной труда.	1	1			18
4	Административно-общественный контроль. Производственный контроль. Аудит.	1	1			18
5	Ответственность за нарушения в области техносферной безопасности	1	1			18
	Подготовка к зачету					4
	<b>ИТОГО</b>	<b>6</b>	<b>6</b>			<b>96</b>



## 5.2 Содержание учебной дисциплины

**Тема 1: Надзорная и контрольная деятельность в системе государственного регулирования.**

Основные понятия и определения. Виды проверок и порядок их проведения. Права юридических лиц при проведении государственного контроля (надзора).

**Тема 2: Государственный надзор и контроль за соблюдением трудового законодательства Российской Федерации.**

Федеральная инспекция труда. Федеральная служба по экологическому, технологическому и атомному надзору. Федеральная служба по надзору в сфере защиты прав потребителей и благополучия человека. Государственный пожарный надзор. Государственная экспертиза условий труда.

**Тема 3: Общественный контроль за охраной труда.**

Организация общественного контроля за охраной труда. Роль профессиональных союзов в области охраны труда. Уполномоченные (доверенные) лица по охране труда. Комитеты (комиссии) по охране труда.

**Тема 4: Административно-общественный контроль. Производственный контроль. Аудит.**

Административно-общественный контроль в системе управления охраной труда. Производственный контроль за соблюдением санитарных правил и норм. Производственный контроль за соблюдением требований промышленной безопасности. Ведомственный контроль за охраной труда. Аудит системы управления охраной труда.

**Тема 5: Ответственность за нарушения в области техносферной безопасности.**

Административная ответственность. Уголовная ответственность. Административное приостановление и временный запрет деятельности.

## 6 ОБРАЗОВАТЕЛЬНЫЕ ТЕХНОЛОГИИ

Освоение дисциплины (модуля) предусматривает репродуктивные (информационные лекции, опросы, работа с книгой и т.д.); активные (доклады, работа с информационными ресурсами, решение задач, кейсов и проч.); интерактивные (бизнес-кейсы, групповые дискуссии, тренинги, анализ ситуаций, деловые и ролевые игры, круглые столы, иные) технологии обучения.

## 7 ПЕРЕЧЕНЬ УЧЕБНО-МЕТОДИЧЕСКОГО ОБЕСПЕЧЕНИЯ ДЛЯ САМОСТОЯТЕЛЬНОЙ РАБОТЫ ОБУЧАЮЩИХСЯ ПО ДИСЦИПЛИНЕ

Для организации самостоятельной работы обучающихся по изучению дисциплины кафедрой подготовлены *Методические указания по организации самостоятельной работы и задания для обучающихся*.

Форма контроля самостоятельной работы обучающихся – проверка на практическом занятии, зачет.

## 8 ОЦЕНОЧНЫЕ МАТЕРИАЛЫ ДЛЯ ПРОВЕДЕНИЯ ТЕКУЩЕГО КОНТРОЛЯ УСПЕВАЕМОСТИ И ПРОМЕЖУТОЧНОЙ АТТЕСТАЦИИ ОБУЧАЮЩИХСЯ ПО ДИСЦИПЛИНЕ

Оценка результатов обучения осуществляется в ходе текущего контроля успеваемости и промежуточной аттестации.

*Формы и методы текущего контроля:* экспертное наблюдение и оценка результата деятельности обучающегося на учебных занятиях, экспертная оценка выполненных самостоятельных работ, оценка результатов оценочных мероприятий.

Оценочные средства: тест, опрос.

№ п/п	Тема	Конкретизированные результаты обучения	Оценочные средства
1	Надзорная и контрольная деятельность в системе государственного регулирования.	<p><i>Знать:</i> - государственную политику и государственную систему надзора и контроля в техносфере.</p> <p><i>Уметь:</i> - пользоваться законодательными и нормативными правовыми актами по вопросам надзора и контроля в сфере техносферной безопасности.</p> <p><i>Владеть:</i> - законодательными и правовыми актами в области техносферной безопасности и охраны окружающей среды, требованиями безопасности технических регламентов;</p> <p>- навыками разработки опросного листа для оценки состояния безопасности различных производственных процессов и объектов.</p>	опрос тест
2	Государственный надзор и контроль за соблюдением трудового законодательства Российской Федерации.	<p><i>Знать:</i> - органы государственного надзора и контроля в сфере техносферной безопасности.</p> <p><i>Уметь:</i> - правильно оценивать соответствие или несоответствие фактического состояния безопасности с нормативными требованиями.</p> <p><i>Владеть:</i> - законодательными и правовыми актами в области техносферной безопасности и охраны окружающей среды, требованиями безопасности технических регламентов.</p>	
3	Общественный контроль за охраной труда.	<p><i>Знать:</i> - формы общественного надзора и контроля в сфере безопасности.</p> <p><i>Уметь:</i> - правильно оценивать соответствие или несоответствие фактического состояния безопасности с нормативными требованиями.</p> <p><i>Владеть:</i> - законодательными и правовыми актами в области техносферной безопасности и охраны окружающей среды, требованиями безопасности технических регламентов;</p> <p>- навыками разработки графиков и планов (программ) целевых и комплексных проверок состояния безопасности;</p> <p>- навыками оформления актов проверок и предписаний по результатам контроля состояния используемых средств защиты.</p>	
4	Административно-общественный контроль. Производственный контроль. Аудит.	<p><i>Знать:</i> - действующую систему нормативно-правовых актов в области техносферной безопасности;</p> <p>- методы проведения внутренних проверок (аудитов) системы управления безопасностью в техносфере.</p> <p><i>Уметь:</i> - пользоваться законодательными и нормативными правовыми актами по вопросам надзора и контроля в сфере техносферной безопасности;</p> <p>- правильно оценивать соответствие или несоответствие фактического состояния безопасности с нормативными требованиями;</p> <p>- инспектировать различные производственные процессы и объекты на основе применения различных форм и методов надзора и контроля.</p>	

		<p><i>Владеть:</i> - законодательными и правовыми актами в области техносферной безопасности и охраны окружающей среды, требованиями безопасности технических регламентов;</p> <p>- навыками разработки опросного листа для оценки состояния безопасности различных производственных процессов и объектов;</p> <p>- навыками оформления актов проверок и предписаний по результатам контроля состояния используемых средств защиты.</p>	
5	<p>Ответственность за нарушения в области техносферной безопасности.</p>	<p><i>Знать:</i> - действующую систему нормативно-правовых актов в области техносферной безопасности;</p> <p>- органы государственного надзора и контроля в сфере техносферной безопасности.</p> <p>- государственную политику и государственную систему надзора и контроля в техносфере.</p> <p><i>Уметь:</i> - пользоваться законодательными и нормативными правовыми актами по вопросам надзора и контроля в сфере техносферной безопасности;</p> <p>- правильно оценивать соответствие или несоответствие фактического состояния безопасности с нормативными требованиями.</p> <p><i>Владеть:</i> - законодательными и правовыми актами в области техносферной безопасности и охраны окружающей среды, требованиями безопасности технических регламентов;</p> <p>- навыками оформления актов проверок и предписаний по результатам контроля состояния используемых средств защиты.</p>	

*Промежуточная аттестация* по итогам освоения дисциплины проводится в форме зачета.

Для осуществления текущего контроля знаний, умений, владений и промежуточной аттестации обучающихся используется комплект оценочных средств по дисциплине (модулю).

При реализации дисциплины (модуля) используется балльно-рейтинговая система оценки учебной деятельности в соответствии с Положением о балльно-рейтинговой системе оценки учебной деятельности (учебном рейтинге) обучающихся в ФГБОУ ВО «Уральский государственный горный университет» (СМК ОД.Пл.04-06.222-2021).

Распределение баллов в рамках текущего рейтинга и рейтинга промежуточной аттестации по учебной дисциплине представлены в комплекте оценочных средств по дисциплине (модулю).

Полученные значения учебного рейтинга обучающихся по учебной дисциплине в баллах переводятся в оценки, выставляемые по следующей шкале:

Количество баллов	Отметка за экзамен/ зачёт с оценкой	Отметка о зачёте
80-100	Отлично	Зачтено
65-79	Хорошо	
50-64	Удовлетворительно	
0-49	Неудовлетворительно	Не зачтено

## 9 МЕТОДИЧЕСКИЕ УКАЗАНИЯ ДЛЯ ОБУЧАЮЩИХСЯ ПО ОСВОЕНИЮ ДИСЦИПЛИНЫ

Алгоритм работы обучающихся для качественного усвоения дисциплины (модуля) включает в себя следующие действия:

1. Изучение рабочей программы дисциплины (модуля), что позволит правильно сориентироваться в содержании дисциплины (модуля), системе требований, предъявляемых к обучающемуся со стороны преподавателя.
2. Посещение и конспектирование лекций.
3. Обязательная подготовка к практическим (семинарским) и (или) лабораторным занятиям.
4. Изучение основной и дополнительной литературы, нормативных правовых актов, интернет-источников.
5. Выполнение всех видов самостоятельной работы.

## 10 ПЕРЕЧЕНЬ УЧЕБНОЙ ЛИТЕРАТУРЫ, НЕОБХОДИМОЙ ДЛЯ ОСВОЕНИЯ ДИСЦИПЛИНЫ

### 10.1 Литература

№ п/п	Наименование	Кол-во экз.
1	Алексеевко, Г.П. Государственный контроль (надзор) за соблюдением трудового законодательства: [Электронный ресурс]: учебно-методическое пособие / Алексеевко Г.П. - Благовещенск: Амурский государственный университет, 2017. - 92 с. - URL: <a href="https://www.iprbookshop.ru/103854.html">https://www.iprbookshop.ru/103854.html</a> . - Б.ц.	Эл. ресурс
2	Защита интересов предпринимателей при осуществлении контроля (надзора): [Электронный ресурс]: учебное пособие / сост. М.Ю. Осипов. - Москва: Ай Пи Ар Медиа, 2021. - 214 с. - URL: <a href="https://www.iprbookshop.ru/101516.html">https://www.iprbookshop.ru/101516.html</a> . - ISBN 978-5-4497-0816-8: Б.ц.	Эл. ресурс
3	Корнийчук, Г.А. Государственные проверки: [Электронный ресурс] / Корнийчук Г.А. - Саратов: Ай Пи Эр Медиа, 2009. - 179 с. - URL: <a href="https://www.iprbookshop.ru/1273.html">https://www.iprbookshop.ru/1273.html</a> . - Б. ц.	Эл. ресурс
5	Фомин, А.И. Надзор и контроль в сфере безопасности: [Электронный ресурс]: учебное пособие / Фомин А.И. - Кемерово: Кузбасский государственный технический университет имени Т.Ф. Горбачева, 2021. - 171 с. - URL: <a href="https://www.iprbookshop.ru/116577.html">https://www.iprbookshop.ru/116577.html</a> . - ISBN 978-5-00137-256-1: Б.ц.	Эл. ресурс
6	Прокурорский надзор за исполнением трудового законодательства в Российской Федерации: [Электронный ресурс]: монография / сост. Т.Ю. Сабельфельд. - Новосибирск: Новосибирский государственный аграрный университет, Золотой колос, 2014. - 224 с. - URL: <a href="https://www.iprbookshop.ru/64771.html">https://www.iprbookshop.ru/64771.html</a> . - ISBN 978-5-94477-148-3: Б.ц.	Эл. ресурс
7	Певзнер, М.Е. Горный аудит: [Электронный ресурс] / М.Е. Певзнер. - 3-е изд. - Москва: Горная книга, 2004. - 215 с. - URL: <a href="http://e.lanbook.com/books/element.php?pl1_cid=25&amp;pl1_id=3212">http://e.lanbook.com/books/element.php?pl1_cid=25&amp;pl1_id=3212</a> . - ISBN 5-7418-0116-1: Б.ц.	Эл. ресурс
8	Боев, В.М. Государственный санитарно-эпидемиологический надзор в области охраны атмосферного воздуха и здоровья населения: [Электронный ресурс]: учебное пособие / Боев В. М. - Оренбург: Оренбургская государственная медицинская академия, 2009. - 208 с. - URL: <a href="https://www.iprbookshop.ru/38465.html">https://www.iprbookshop.ru/38465.html</a> . - Б.ц.	Эл. ресурс
9	Государственный пожарный надзор: [Электронный ресурс]: учебное пособие / Макаркин С.В. - Екатеринбург: Уральский федеральный университет, ЭБС АСВ, 2015. - 248 с. - URL: <a href="https://www.iprbookshop.ru/69590.html">https://www.iprbookshop.ru/69590.html</a> . - ISBN 978-5-7996-1566-6: Б.ц.	Эл. ресурс

### 10.2 Нормативные правовые акты

1. О защите прав юридических лиц и индивидуальных предпринимателей при осуществлении государственного контроля (надзора) и муниципального контроля

[Электронный ресурс]: Федеральный закон от 26.12.2008 № 294-ФЗ (с изм.). - Режим доступа: ИПС «КонсультантПлюс»

2. Об образовании [Электронный ресурс]: Федеральный закон от 28 дек. 2012 г. № 273-ФЗ (с доп. и изм.). - Режим доступа: ИПС «КонсультантПлюс».

3. Трудовой кодекс РФ [Электронный ресурс]: Федеральный закон от 30.12.2001 № 197-ФЗ (с доп. и изм.). - Режим доступа: ИПС «КонсультантПлюс».

## **11 ПЕРЕЧЕНЬ РЕСУРСОВ ИНФОРМАЦИОННО – ТЕЛЕКОММУНИКАЦИОННОЙ СЕТИ «ИНТЕРНЕТ», НЕОБХОДИМЫХ ДЛЯ ОСВОЕНИЯ ДИСЦИПЛИНЫ, СОВРЕМЕННЫХ ПРОФЕССИОНАЛЬНЫХ БАЗ ДАННЫХ, ИНФОРМАЦИОННЫХ СПРАВОЧНЫХ СИСТЕМ**

*Ресурсы сети Интернет:*

Государственная Дума Российской Федерации – <http://www.duma.gov.ru>

Генеральная прокуратура Российской Федерации – <https://genproc.gov.ru/>

Единое окно доступа к образовательным ресурсам - Режим доступа: <http://window.edu.ru>

Министерство труда и социальной защиты Российской Федерации: <http://www.rosmintrud.ru>

Правительство Российской Федерации – <http://www.government.gov.ru>

Российский правовой портал – <http://www.rpp.ru>

*Информационные справочные системы:*

Справочная правовая система «КонсультантПлюс»

*Современные профессиональные базы данных:*

E-library: электронная научная библиотека: <https://elibrary.ru>

Scopus: база данных рефератов и цитирования

<https://www.scopus.com/customer/profile/display.uri>

## **12 ПЕРЕЧЕНЬ ЛИЦЕНЗИОННОГО И СВОБОДНО РАСПРОСТРАНЯЕМОГО ПРОГРАММНОГО ОБЕСПЕЧЕНИЯ (В ТОМ ЧИСЛЕ ОТЕЧЕСТВЕННОГО), ИСПОЛЪЗУЕМОГО ПРИ ОСУЩЕСТВЛЕНИИ ОБРАЗОВАТЕЛЬНОГО ПРОЦЕССА ПО ДИСЦИПЛИНЕ (МОДУЛЮ)**

1. Microsoft Office Professional 2015

2. Система распознавания текста ABBYY FineReader 12 Professional

## **13 ОПИСАНИЕ МАТЕРИАЛЬНО-ТЕХНИЧЕСКОЙ БАЗЫ, НЕОБХОДИМОЙ ДЛЯ ОСУЩЕСТВЛЕНИЯ ОБРАЗОВАТЕЛЬНОГО ПРОЦЕССА ПО ДИСЦИПЛИНЕ**

Реализация данной учебной дисциплины (модуля) осуществляется с использованием материально-технической базы, обеспечивающей проведение всех видов учебных занятий обучающихся, предусмотренных программой учебной дисциплины (модуля), соответствующей действующим санитарным и противопожарным правилам и нормам.

## **14 ОСОБЕННОСТИ РЕАЛИЗАЦИИ УЧЕБНОЙ ДИСЦИПЛИНЫ ДЛЯ ЛИЦ С ИНВАЛИДНОСТЬЮ И ОГРАНИЧЕННЫМИ ВОЗМОЖНОСТЯМИ ЗДОРОВЬЯ**

Освоение дисциплины (модуля) для обучающихся с инвалидностью и ограниченными возможностями здоровья может быть организовано с учётом особенностей их психофизического развития, индивидуальных возможностей и необходимых специальных условий их обучения.

При реализации данной дисциплины (модуля) используются различные образовательные технологии (в том числе дистанционные) с учётом их адаптации для обучающихся с инвалидностью и ограниченными возможностями здоровья в зависимости от вида и характера ограниченных возможностей здоровья обучающихся.

Образовательные технологии используются во всех основных видах учебной работы по дисциплине (модулю) (контактная работа, самостоятельная работа, индивидуальная работа), адаптируются с учётом способностей, особенностей восприятия, готовности к освоению учебного материала, имеющегося индивидуального социально-образовательного опыта обучающихся с инвалидностью и ограниченными возможностями здоровья.

При реализации дисциплины (модуля) конкретные формы и виды самостоятельной и индивидуальной работы обучающихся с инвалидностью и ограниченными возможностями здоровья устанавливаются преподавателем. Выбор форм и видов самостоятельной и индивидуальной работы обучающихся с инвалидностью и обучающихся с ограниченными возможностями здоровья осуществляется с учётом их способностей, особенностей восприятия и готовности к освоению учебного материала.

Обучающиеся из числа лиц с ограниченными возможностями здоровья и с инвалидностью при необходимости обеспечиваются печатными и (или) электронными образовательными ресурсами (учебники, учебные пособия, материалы для самостоятельной работы и т.д.) в формах, адаптированных к ограничениям их здоровья и восприятия информации:

для лиц с нарушениями зрения:

- в печатной форме увеличенным шрифтом;
- в форме электронного документа;

для лиц с нарушениями слуха:

- в печатной форме;
- в форме электронного документа;

для лиц с нарушениями опорно-двигательного аппарата:

- в печатной форме;
- в форме электронного документа.

Данный перечень может быть конкретизирован в зависимости от контингента обучающихся.

Проведение текущего контроля успеваемости и промежуточной аттестации (конкретные формы и процедуры) для обучающихся с инвалидностью и ограниченными возможностями здоровья по дисциплине (модулю) устанавливается ФГБОУ ВО «УГГУ» самостоятельно с учётом ограничений их здоровья и доводятся до сведения обучающихся в сроки, определённые в локальных актах университета.

Процедура проведения промежуточной аттестации для обучающихся с инвалидностью и ограниченными возможностями здоровья при необходимости устанавливается с учётом индивидуальных психофизических особенностей (устно, письменно на бумаге, письменно на компьютере, в форме тестирования и т.п.). При необходимости предусматривается увеличение времени на подготовку к промежуточной аттестации, а также предоставляется дополнительное время для подготовки ответа в ходе промежуточной аттестации. При необходимости промежуточная аттестация может проводиться в несколько этапов. Возможно установление индивидуальных графиков проведения текущего контроля успеваемости и прохождения промежуточной аттестации.

Учебно-методические материалы для проведения текущего контроля успеваемости и промежуточной аттестации предоставляются в формах с учётом особенностей их психофизического развития, индивидуальных возможностей к восприятию информации.

Освоение дисциплины (модуля) и проведение процедуры оценивания результатов обучения обучающихся с инвалидностью и ограниченными возможностями здоровья предусматривает (в случае необходимости) использование специальных технических средств, необходимых им в связи с их индивидуальными особенностями. Эти средства

могут быть предоставлены университетом, могут использоваться собственные технические средства.

Каждый обучающийся из числа лиц с инвалидностью и ограниченными возможностями здоровья в течение всего периода обучения при необходимости будет обеспечен индивидуальным неограниченным доступом к электронной информационно-образовательной среде УГГУ с использованием специальных технических и программных средств, содержащей электронные образовательные ресурсы, перечисленные в данной рабочей программе дисциплины (модуля) и иметь доступ к необходимому программному обеспечению, адаптированному для обучающихся инвалидов и обучающихся с ограниченными возможностями здоровья.



МИНИСТЕРСТВО НАУКИ И ВЫСШЕГО ОБРАЗОВАНИЯ РФ  
ФГБОУ ВО «Уральский государственный горный университет»



**УТВЕРЖДАЮ**

Проректор по учебно-методическому  
комплексу  
С.А. Упоров

**РАБОЧАЯ ПРОГРАММА ДИСЦИПЛИНЫ**  
**Б1.О.23 ДИНАМИЧЕСКАЯ ГЕОЛОГИЯ**

Направление подготовки  
**20.03.01 Техносферная безопасность**

Направленность (профиль)  
**Безопасность технологических процессов и производств**

год набора: 2022

Одобрено на заседании кафедры

Геологии и защиты в чрезвычайных ситуациях

*(название кафедры)*

Зав. кафедрой

*(подпись)*

Стороженко Л.А.

*(Фамилия И. О.)*

Протокол № 1 от 09.09.2021

*(Дата)*

Рассмотрена методической комиссией

Горно-технологического факультета

*(название факультета)*

Председатель

*(подпись)*

Колчина Н. В.

*(Фамилия И. О.)*

Протокол № 2 от 08.10.2021

*(Дата)*

Екатеринбург



Автор: Паняк С.Г., профессор, доктор геолого-минералогических наук

**Рабочая программа дисциплины согласована с кафедрой Безопасности горного производства.**

Заведующий кафедрой

A handwritten signature in blue ink, appearing to be 'В.А. Елохин', written in a cursive style.

В.А. Елохин

## Аннотация рабочей программы дисциплины «Динамическая геология»

**Трудоемкость дисциплины** 5 з. е., 180 часов.

**Цель дисциплины:** ознакомление студентов с основными внешними (экзогенными) и внутренними (эндогенными) процессами, лежащими в основе природных и техногенных катастроф; знакомство с основными физическими параметрами природной среды, а также протекающими процессами, вызывающими природные и техногенные чрезвычайные ситуации; приобретение знаний и навыков, необходимых для прохождения учебных и производственных практик.

Компетенции, формируемые в процессе изучения дисциплины:

*общепрофессиональные:*

– способен обеспечивать безопасность человека и сохранение окружающей среды, основываясь на принципах культуры безопасности и концепции риск-ориентированного мышления (ОПК-2).

Результат изучения дисциплины:

*Знать:*

- основные теории формирования планеты;
- основные физические свойства Земли (гравитация, сейсмические, тепловые, магнитные свойства планеты);
- внутреннее строение Земли и ее внешних оболочек;
- природу магматизма, вулканизма, землетрясений, метаморфизма, тектоники Земли как основных эндогенных процессов;
- физические причины проявления выветривания горных пород, ветровой деятельности, гляциологических процессов, речной деятельности, разрушительных и созидательных процессов в морях, океанах, озерах (экзогенные процессы);
- историю эволюции Земли, геохронологическую шкалу времени;
- химический и вещественный состав оболочек Земли;
- правила безопасного проживания в полевых условиях.

*Уметь:*

- определять основные свойства минералов и горных пород;
- работать с горным компасом;
- вести дневники наблюдений;
- ориентироваться на местности с помощью GPS, GLONAS;
- собирать и этикировать образцы горных пород;
- документировать опасные природные процессы;
- делать предварительную оценку возможного развития наблюдаемых природных процессов;
- пользоваться средствами индивидуальной защиты.

*Владеть:*

- навыками работы с горным компасом и навигаторами;
- методикой прогнозирования возможного катастрофического развития наблюдаемых природных процессов;
- навыками оказания первой медицинской помощи;
- навыками организации и руководства для оказания защиты населения от стихийных природных и экологических бедствий и катастроф.
- умением прогнозировать развитие природных процессов с последующими катастрофическими последствиями;
- знаниями о специфике природных катастроф Уральского региона.

## 1 ЦЕЛИ ОСВОЕНИЯ ДИСЦИПЛИНЫ (МОДУЛЯ)

**Целью** освоения учебной дисциплины «Динамическая геология» является ознакомление студентов с основными внешними (экзогенными) и внутренними (эндогенными) процессами, лежащими в основе природных и техногенных катастроф; знакомство с основными физическими параметрами природной среды, а также протекающими процессами, вызывающими природные и техногенные чрезвычайные ситуации; приобретение знаний и навыков, необходимых для прохождения учебных и производственных практик.

Для достижения указанной цели необходимо реализовать следующие **задачи**:

- ознакомления студентов с основными внешними (экзогенными) и внутренними (эндогенными) процессами, лежащими в основе природных и техногенных катастроф;
- знакомства с основными физическими параметрами природной среды, а также протекающими процессами, вызывающими природные и техногенные чрезвычайные ситуации;
- приобретения знаний и навыков, необходимых для прохождения учебных и производственных практик;
- использования приобретенных знаний для прогноза природных и техногенных катастроф.

Для достижения указанной цели необходимо реализовать следующие **задачи**:

- формирование творческого инновационного подхода к познанию природных процессов как потенциально опасных для человека и окружающей среды;
- овладение студентами умениями и навыками практической оценки масштабов природных явлений, а также навыков описания геологических объектов;
- формирование понимания возможных катастрофических последствий развития того или иного геологического процесса;
- развитие у обучаемых самостоятельного логического мышления о сущности геологических процессов, возможностей противодействия и быстрой ликвидации опасных чрезвычайных ситуаций;
- умение проводить мониторинговые наблюдения физических полей опасных зон с последующим прогнозом их развития.

## 2 ПЕРЕЧЕНЬ ПЛАНИРУЕМЫХ РЕЗУЛЬТАТОВ ОБУЧЕНИЯ ПО ДИСЦИПЛИНЕ (МОДУЛЮ)

Результаты освоения дисциплины (модуля) и формируемые у обучающихся компетенции определены в таблице 2.1

Таблица 2.1 Формируемые компетенции и результаты обучения

Код и наименование компетенции	Результаты обучения		Код и наименование индикатора достижения компетенции
1	2		3
ОПК-2: способен обеспечивать безопасность человека и сохранение окружающей среды, основываясь на принципах культуры безопасности	знать	<ul style="list-style-type: none"> <li>– основные теории формирования планеты;</li> <li>– основные физические свойства Земли (гравитация, сейсмические, тепловые, магнитные свойства планеты);</li> <li>– внутреннее строение Земли и ее</li> </ul>	ОПК-2.1. Выбирает методы и/или средства обеспечения безопасности человека (на производстве, в окружающей среде) и

и концепции риск-ориентированного мышления		<p>внешних оболочек;</p> <ul style="list-style-type: none"> <li>– природу магматизма, вулканизма, землетрясений, метаморфизма, тектоники Земли как основных эндогенных процессов;</li> <li>– физические причины проявления выветривания горных пород, ветровой деятельности, гляциологических процессов, речной деятельности, разрушительных и созидательных процессов в морях, океанах, озерах (экзогенные процессы);</li> <li>– историю эволюции Земли, геохронологическую шкалу времени;</li> <li>– химический и вещественный состав оболочек Земли;</li> <li>– правила безопасного проживания в полевых условиях.</li> </ul>	<p>безопасности окружающей среды, отвечающие требованиям в области обеспечения безопасности, в том числе в области минимизации вторичного негативного воздействия</p> <p>ОПК-2.2. Выбирает методы и/или средства обеспечения безопасности человека (на производстве, в окружающей среде) и безопасности окружающей среды, обеспечивающие риски на уровне допустимых значений</p>
	уметь	<ul style="list-style-type: none"> <li>– определять основные свойства минералов и горных пород;</li> <li>– работать с горным компасом;</li> <li>– вести дневники наблюдений;</li> <li>– ориентироваться на местности с помощью GPS, GLONAS;</li> <li>– собирать и этикировать образцы горных пород;</li> <li>– документировать опасные природные процессы;</li> <li>– делать предварительную оценку возможного развития наблюдаемых природных процессов;</li> <li>– пользоваться средствами индивидуальной защиты.</li> </ul>	
	владеть	<ul style="list-style-type: none"> <li>– навыками работы с горным компасом и навигаторами;</li> <li>– методикой прогнозирования возможного катастрофического развития наблюдаемых природных процессов;</li> <li>– навыками оказания первой медицинской помощи;</li> <li>– навыками организации и руководства для оказания защиты населения от стихийных природных и экологических бедствий и катастроф.</li> <li>– умением прогнозировать развитие природных процессов с последующими катастрофическими последствиями;</li> <li>– знаниями о специфике природных катастроф Уральского региона.</li> </ul>	

### 3 МЕСТО ДИСЦИПЛИНЫ (МОДУЛЯ) В СТРУКТУРЕ ОБРАЗОВАТЕЛЬНОЙ ПРОГРАММЫ

Дисциплина «Динамическая геология» является дисциплиной обязательной части Блока 1 «Дисциплины (модули)» учебного плана по направлению подготовки 20.03.01 *Техносферная безопасность*.

### 4 ОБЪЕМ ДИСЦИПЛИНЫ (МОДУЛЯ) В ЗАЧЕТНЫХ ЕДИНИЦАХ С УКАЗАНИЕМ КОЛИЧЕСТВА АКАДЕМИЧЕСКИХ ЧАСОВ, ВЫДЕЛЕННЫХ НА КОНТАКТНУЮ РАБОТУ ОБУЧАЮЩИХСЯ С ПРЕПОДАВАТЕЛЕМ (ПО ВИДАМ УЧЕБНЫХ ЗАНЯТИЙ) И НА САМОСТОЯТЕЛЬНУЮ РАБОТУ

кол-во з.е.	Трудоемкость дисциплины							Контрольные и иные работы	курсовые работы (проекты)
	часы								
	общая	лекции	практ.зан.	лабор.	СР	зачет	экз.		
<i>очная форма обучения</i>									
5	180	32	32		89			27	
<i>заочная форма обучения</i>									
5	180	8	8		155				
<i>ускоренная форма обучения</i>									
5	180	8	8		155				

### 5 СОДЕРЖАНИЕ ДИСЦИПЛИНЫ (МОДУЛЯ), СТРУКТУРИРОВАННОЕ ПО ТЕМАМ (РАЗДЕЛАМ) С УКАЗАНИЕМ ОТВЕДЕННОГО НА НИХ КОЛИЧЕСТВА АКАДЕМИЧЕСКИХ ЧАСОВ И ВИДОВ УЧЕБНЫХ ЗАНЯТИЙ

#### 5.1 Тематический план изучения дисциплины (модуля)

Для студентов очной формы обучения:

№	Тема, раздел	Контактная работа обучающихся с преподавателем			Практическая подготовка	Самостоятельная работа
		лекции	практ занятия	лаб.		
1	Введение. Земля в космическом пространстве. Эволюция Вселенной. Солнечная система, проблемы происхождения и эволюции Земли	3	3	–		7
2	Форма и размеры Земли. Основные физические свойства.	3	3	–		7
3	Внутреннее строение Земли. Строение земной коры в плане. Земная кора в разрезе: континентальный и океанический типы	3	3	–		7
4	Время в геологии, геохронологическая шкала. Химия Земли, обзор основных гипотез.	3	3	–		7
5	Современные представления о литосфере и астеносфере.	3	3	–		7
6	Тектонические процессы как отражение конвекции в астеносфере. Природа землетрясений, методика	3	3	–		7

	прогноза.					
7	Формирование магматических очагов. Типы извержений, эволюция магмы. Возможности прогноза вулканических извержений	2	2			7
8	Обвалы, осыпи, лавины в горах. Работа с горным компасом	2	2			7
9	Выветривание горных пород: физическое, химическое и органическое.	2	2			7
10	Атмосферные явления. Процессы ветровой деятельности. Пассаты, муссоны. Циклоны и торнадо Формирование пустынь.	2	2			7
11	Разрушительная работа рек, паводки и половодья. Подтопления, оползни. Склоновые процессы.	2	2			7
12	Формирование ледников, айсбергов. Проблемы парникового эффекта и потепления климата планеты.	2	2			6
13	Подземные воды. Карстовые процессы, суффозия, оползни. Артезианские бассейны.	2	2			6
	Подготовка к экзамену	–	–	–		
	<b>ИТОГО: 180</b>	<b>32</b>	<b>32</b>	–		<b>89</b>

Для студентов заочной формы обучения:

№	Тема, раздел	Контактная работа обучающихся с преподавателем			Практическая подготовка	Самостоятельная работа
		лекции	практ занятия	лаб.		
1	Введение. Земля в космическом пространстве. Эволюция Вселенной. Солнечная система, проблемы происхождения и эволюции Земли	2	2	–		12
2	Форма и размеры Земли. Основные физические свойства.			–		12
3	Внутреннее строение Земли. Строение земной коры в плане. Земная кора в разрезе: континентальный и океанический типы	1	1	–		12
4	Время в геологии, геохронологическая шкала. Химия Земли, обзор основных гипотез.			–		12
5	Современные представления о литосфере и астеносфере.			–		12
6	Тектонические процессы как отражение конвекции в астеносфере. Природа землетрясений, методика прогноза.	1	1	–		12
7	Формирование магматических очагов. Типы извержений, эволюция магмы. Возможности прогноза вулканических извержений	1	1			12
8	Обвалы, осыпи, лавины в горах. Работы с горным компасом					12
9	Выветривание горных пород: физическое, химическое и органическое.	1	1			12



	ское.					
10	Атмосферные явления. Процессы ветровой деятельности. Пассаты, муссоны. Циклоны и торнадо Формирование пустынь.					12
11	Разрушительная работа рек, паводки и половодья. Подтопления, оползни. Склоновые процессы.	1	1			12
12	Формирование ледников, айсбергов. Проблемы парникового эффекта и потепления климата планеты.	1	1			12
13	Подземные воды. Карстовые процессы, суффозия, оползни. Артезианские бассейны.					11
	Подготовка к экзамену	–	–	–		
	<b>ИТОГО: 180</b>	<b>8</b>	<b>8</b>	<b>–</b>		<b>155</b>

Для студентов ускоренной формы обучения.

№	Тема, раздел	Контактная работа обучающихся с преподавателем			Практическая подготовка	Самостоятельная работа
		лекции	практ занятия	лаб.		
1	Введение. Земля в космическом пространстве. Эволюция Вселенной. Солнечная система, проблемы происхождения и эволюции Земли	2	2	–		12
2	Форма и размеры Земли. Основные физические свойства.			–		12
3	Внутреннее строение Земли. Строение земной коры в плане. Земная кора в разрезе: континентальный и океанический типы	1	1	–		12
4	Время в геологии, геохронологическая шкала. Химия Земли, обзор основных гипотез.			–		12
5	Современные представления о литосфере и астеносфере.			–		12
6	Тектонические процессы как отражение конвекции в астеносфере. Природа землетрясений, методика прогноза.	1	1	–		12
7	Формирование магматических очагов. Типы извержений, эволюция магмы. Возможности прогноза вулканических извержений	1	1			12
8	Обвалы, осыпи, лавины в горах. Работа с горным компасом					12
9	Выветривание горных пород: физическое, химическое и органическое.					12
10	Атмосферные явления. Процессы ветровой деятельности. Пассаты, муссоны. Циклоны и торнадо Формирование пустынь.	1	1			12
11	Разрушительная работа рек, паводки и половодья. Подтопления, оползни. Склоновые процессы.	1	1			12
12	Формирование ледников, айсбергов. Проблемы парникового эф-	1	1			12

	фекта и потепления климата планеты.					
13	Подземные воды. Карстовые процессы, суффозия, оползни. Артезианские бассейны.					11
	Подготовка к экзамену	–	–	–		
	<b>ИТОГО: 180</b>	<b>8</b>	<b>8</b>	<b>–</b>		<b>155</b>

## 5.2 Содержание учебной дисциплины (модуля)

### **Тема 1: Введение. Земля в космическом пространстве. Эволюция Вселенной. Солнечная система, проблемы происхождения и эволюции Земли**

Предмет и объект геологии, ее связь с другими науками из области естествознания. Земля в космическом пространстве. Эволюция звезд. Планеты Солнечной системы. Астероиды, кометы и метеориты как угроза человеческой цивилизации. Краткая история Земли. Основные термины и понятия.

### **Тема 2: Форма и размеры Земли. Основные физические свойства**

Форма и размеры Земли. Гравитация и плотность. Магнитное поле Земли и его характеристики: склонение, наклонение и напряженность. Остаточная намагниченность и инверсии магнитного поля. Сейсмические свойства Земли, сейсмология и сейсморазведка. Природа сейсмических границ. Тепловые свойства планеты, геотермический градиент. Физические параметры астеносферы, вязкость, плотность, температура. Конвекция в астеносфере как основа движения литосферных плит.

### **Тема 3: Внутреннее строение Земли. Строение земной коры в плане. Земная кора в разрезе: континентальный и океанический типы**

Строение Земли в разрезе: литосфера, земная кора, мантия, внутреннее и внешнее ядро. Континентальный и океанический типы земной коры. Гранитный, осадочный и базальтовый слои земной коры. Природа границы Мохоровичича. Геосинклинали, платформы, островные дуги, рифтогенали. Эволюция земной коры.

### **Тема 4: Время в геологии, геохронологическая шкала. Химия Земли, обзор основных гипотез**

Стратиграфическая шкала. Абсолютный и относительный возраст. Возраст пород Луны. Палеонтологическая основа стратиграфической шкалы. Методы определения абсолютного возраста: уран-свинцовый, рубидий–стронциевый, калий–аргоновый и углерод-углеродный. Основные периоды фанерозоя. Химический состав оболочек Земли, понятие кларка. Основные гипотезы происхождения нашей планеты. Уровни организации вещества в природе: минералы и породы.

### **Тема 5: Современные представления о литосфере и астеносфере**

Понятие о литосфере, ее внутренних сейсмических границах. Различия мощностей в океаническом и континентальном сегменте. Физические свойства астеносферы. Сочетание реальной температуры в астеносфере с температурой плавления пород. Сейсмические скорости в астеносфере.

### **Тема 6: Тектонические процессы как отражение конвекции в астеносфере. Природа землетрясений, методика прогноза**

Природа тектонических процессов. Разрывные и складчатые деформации и их типы. Элементы складки. Неотектонические движения, землетрясения. Их природа и основные характеристики: эпи- и гипоцентры, изосейсты. Основные шкалы интенсивности землетрясений. Различия между шкалой Рихтера и шкалой МСК-64. Возможности прогноза.



**Тема 7: Формирование магматических очагов. Типы извержений, эволюция магмы. Возможности прогноза вулканических извержений**

Природа вулканизма, понятие магмы и лавы. Продукты вулканизма твердые, жидкие и газообразные. Причины эволюции вулканов, их расположение в структуре земной коры. Интрузивные и эффузивные породы: граниты-липариты, диориты-андезиты, сиениты-трахиты, габбро-базальты, ультраосновные породы. Прогноз извержений.

**Тема 8: Обвалы, осыпи, лавины в горах. Работа с горным компасом**

Понятие экзогенных процессов. Физическая природа оползней. Понятие солелюксии в зонах вечной мерзлоты. Формирование лавин в горах. Возможности борьбы с лавинами и оползнями.

**Тема 9: Выветривание горных пород: физическое, химическое и органическое**

Факторы физического, химического и органического выветривания: перепад температур, давлений, влажности, pH и Eh. Понятие кислотности и щелочности среды. Продукты выветривания: щебень, глина, почва. Курумник в горах.

**Тема 10: Атмосферные явления. Процессы ветровой деятельности. Пассаты, муссоны. Циклоны и торнадо. Формирование пустынь**

Химический состав атмосферы, ее вертикальный разрез. Понятие озонового слоя, его природы и влияние на человека. Природа ветра: пассаты, муссоны, бризы. Причина возникновения смерчей, циклонов, антициклонов. Формирование пустынь и рельефа в них. Возможности борьбы с процессами опустынивания.

**Тема 11: Разрушительная работа рек, паводки и половодья. Подтопления, оползни. Склоновые процессы**

Круговорот воды в природе. Стадии жизни рек: молодость, зрелость, дряхление. Особенности речной эрозии, склоновые процессы. Разливы рек, паводки и половодья. Причины аномальных затоплений территорий. Понятие речных террас, условия их формирования.

**Тема 12: Формирование ледников, айсбергов. Проблемы парникового эффекта и потепления климата планеты**

Проблемы парникового эффекта и потепления климата планеты. Распространение ледниковых покровов, понятие снеговой линии. Формирование айсбергов. Моренные отложения. Опасности таяния ледников в случае правления парникового эффекта. Формирование селевых потоков.

**Тема 13: Подземные воды. Карстовые процессы, суффозия, оползни. Артезианские бассейны**

Понятие гидрогеология и гидрология. Происхождение подземных вод, ювенильные воды. Химический состав подземных вод. Свойства горных пород: водопроницаемость, влагоемкость. Понятие дебита источников. Связь подземных вод с открытыми бассейнами. Причины подтоплений территорий.

## **6 ОБРАЗОВАТЕЛЬНЫЕ ТЕХНОЛОГИИ**

Освоение дисциплины (модуля) предусматривает репродуктивные (информационные лекции, опросы, работа с книгой и т.д.); активные (доклады, работа с информационными ресурсами, решение задач, кейсов и проч.); интерактивные (бизнес-кейсы, группо-

вые дискуссии, тренинги, анализ ситуаций, деловые и ролевые игры, круглые столы, иные) технологии обучения.

## 7 ПЕРЕЧЕНЬ УЧЕБНО-МЕТОДИЧЕСКОГО ОБЕСПЕЧЕНИЯ ДЛЯ САМОСТОЯТЕЛЬНОЙ РАБОТЫ ОБУЧАЮЩИХСЯ ПО ДИСЦИПЛИНЕ (МОДУЛЮ)

Для организации самостоятельной работы обучающихся по изучению дисциплины «Динамическая геология» кафедрой подготовлены *Методические указания по организации самостоятельной работы и задания для обучающихся направления подготовки 20.03.01 Техносферная безопасность.*

Форма контроля самостоятельной работы студентов – проверка на практическом занятии, тестирование, экзамен.

## 8 ОЦЕНОЧНЫЕ МАТЕРИАЛЫ ДЛЯ ПРОВЕДЕНИЯ ТЕКУЩЕГО КОНТРОЛЯ УСПЕВАЕМОСТИ И ПРОМЕЖУТОЧНОЙ АТТЕСТАЦИИ ОБУЧАЮЩИХСЯ ПО ДИСЦИПЛИНЕ (МОДУЛЮ)

Оценка результатов обучения осуществляется в ходе текущего контроля успеваемости и промежуточной аттестации.

*Формы и методы текущего контроля:* экспертное наблюдение и оценка результата деятельности обучающегося на учебных занятиях, экспертная оценка выполненных самостоятельных работ, оценка результатов оценочных мероприятий.

Оценочные средства: тест.

№ n/n	Тема	Конкретизированные результаты обучения	Оценочные средства
1	Введение. Земля в космическом пространстве. Эволюция Вселенной. Солнечная система, проблемы происхождения и эволюции Земли	<i>Знать:</i> – основные теории формирования планеты; <i>Уметь:</i> – работать с горным компасом;	Тест
2	Форма и размеры Земли. Основные физические свойства.	<i>Знать:</i> – основные физические свойства Земли (гравитация, сейсмические, тепловые, магнитные свойства планеты);	
3	Внутреннее строение Земли. Строение земной коры в плане. Земная кора в разрезе: континентальный и океанический типы	<i>Знать:</i> – внутреннее строение Земли и ее внешних оболочек; <i>Уметь:</i> – определять основные свойства минералов и горных пород;	
4	Время в геологии, геохронологическая шкала. Химия Земли, обзор основных гипотез.	<i>Знать:</i> – природу магматизма, вулканизма, землетрясений, метаморфизма, тектоники Земли как основных эндогенных процессов;	
5	Современные представления о литосфере и астеносфере.	<i>Уметь:</i> – вести дневники наблюдений;	
6	Тектонические процессы как отражение конвекции в астеносфере. Природа землетрясений, методика прогноза.	<i>Владеть:</i> – навыками работы с горным компасом и навигаторами; – методикой прогнозирования возможного катастрофического развития наблюдаемых природных процессов; – навыками оказания первой медицинской помощи;	

7	Формирование магматических очагов. Типы извержений, эволюция магмы. Возможности прогноза вулканических извержений	<i>Знать:</i> – физические причины проявления выветривания горных пород, ветровой деятельности, гляциологических процессов, речной деятельности, разрушительных и созидательных процессов в морях, океанах, озерах (экзогенные процессы); – историю эволюции Земли, геохронологическую шкалу времени; – химический и вещественный состав оболочек Земли;	Тест
8	Обвалы, осыпи, лавины в горах. Работа с горным компасом	<i>Знать:</i> – правила безопасного проживания в полевых условиях.	
9	Выветривание горных пород: физическое, химическое и органическое.	<i>Уметь:</i> – документировать опасные природные процессы; – пользоваться средствами индивидуальной защиты.	
10	Атмосферные явления. Процессы ветровой деятельности. Пассаты, муссоны. Циклоны и торнадо. Формирование пустынь.	<i>Уметь:</i> – собирать и этикировать образцы горных пород;	
11	Разрушительная работа рек, паводки и половодья. Подтопления, оползни. Склоновые процессы.	<i>Уметь:</i> – ориентироваться на местности с помощью GPS, GLONAS; <i>Владеть:</i> – умением прогнозировать развитие природных процессов с последующими катастрофическими последствиями;	
12	Формирование ледников, айсбергов. Проблемы парникового эффекта и потепления климата планеты.	<i>Уметь:</i> – делать предварительную оценку возможного развития наблюдаемых природных процессов;	
13	Подземные воды. Карстовые процессы, суффозия, оползни. Артезианские бассейны.	<i>Владеть:</i> – навыками организации и руководства для оказания защиты населения от стихийных природных и экологических бедствий и катастроф. – знаниями о специфике природных катастроф Уральского региона.	

**Промежуточная аттестация** по итогам освоения дисциплины проводится в форме экзамена.

Для осуществления текущего контроля знаний, умений, владений и промежуточной аттестации обучающихся используется комплект оценочных средств по дисциплине (модулю).

При реализации дисциплины (модуля) используется балльно-рейтинговая система оценки учебной деятельности в соответствии с Положением о балльно-рейтинговой системе оценки учебной деятельности (учебном рейтинге) обучающихся в ФГБОУ ВО «Уральский государственный горный университет» (СМК ОД.Пл.04-06.222-2021).

Распределение баллов в рамках текущего рейтинга и рейтинга промежуточной аттестации по учебной дисциплине (модулю) представлены в комплекте оценочных средств по дисциплине (модулю).

Полученные значения учебного рейтинга обучающихся по учебной дисциплине в баллах переводятся в оценки, выставляемые по следующей шкале:

Количество баллов	Отметка за экзамен/ зачёт с оценкой	Отметка о зачёте
80-100	Отлично	Зачтено
65-79	Хорошо	
50-64	Удовлетворительно	
0-49	Неудовлетворительно	Не зачтено

## 9 МЕТОДИЧЕСКИЕ УКАЗАНИЯ ДЛЯ ОБУЧАЮЩИХСЯ ПО ОСВОЕНИЮ ДИСЦИПЛИНЫ (МОДУЛЯ)

Алгоритм работы студентов для качественного усвоения дисциплины включает в себя следующие действия:

1. Изучение рабочей программы дисциплины, что позволит правильно сориентироваться в системе требований, предъявляемых к студенту со стороны преподавателя.
2. Посещение и конспектирование лекций.
3. Обязательная подготовка к практическим (семинарским), лабораторным занятиям.
4. Изучение основной и дополнительной литературы.
5. Выполнение всех видов самостоятельной работы.

## 10 ПЕРЕЧЕНЬ УЧЕБНОЙ ЛИТЕРАТУРЫ, НЕОБХОДИМОЙ ДЛЯ ОСВОЕНИЯ ДИСЦИПЛИНЫ (МОДУЛЯ)

№ п/п	Наименование	Кол-во экз.
1	Паняк С. Г. Динамическая геология /учебное пособие. Екатеринбург, изд. УГГУ, 2010. - 280 с.	50
2	Богоявленская О. В., Паняк С. Г., Макаров А. Б. Геология/ учебное пособие. Екатеринбург, изд. УГГА, 2002. – 193 с.	10
3	Короновский Н. В. Общая геология. Москва, изд. КДУ, 2006. – 370 с.	32
5	Поленов Ю. А. Основы геологии / учебное пособие Екатеринбург, изд. УГГУ, 2008. -250 с.	112
6	Рапацкая Л. А. Общая геология /учебное пособие. Москва, изд. «Высшая школа», 2005. -342 с.	1
	Паняк С. Г., Огородников В. Н., Поленов Ю. А. Учебная геологическая практика / учебное пособие. Екатеринбург, изд. изд. УГГУ, 2006. – 95 с.	10

## 11 ПЕРЕЧЕНЬ РЕСУРСОВ ИНФОРМАЦИОННО – ТЕЛЕКОММУНИКАЦИОННОЙ СЕТИ «ИНТЕРНЕТ», НЕОБХОДИМЫХ ДЛЯ ОСВОЕНИЯ ДИСЦИПЛИНЫ (МОДУЛЯ), СОВРЕМЕННЫХ ПРОФЕССИОНАЛЬНЫХ БАЗ ДАННЫХ, ИНФОРМАЦИОННЫХ СПРАВОЧНЫХ СИСТЕМ

*Ресурсы сети Интернет:*

Интернет-сайт ГО и ЧС	<a href="http://www.mchs.gov.ru">www.mchs.gov.ru</a>
Информационный портал – Охрана труда и Безопасность жизнедеятельности	<a href="http://ohrana-bgd.narod.ru">http://ohrana-bgd.narod.ru</a>

*Информационные справочные системы:*

1. ИПС «Консультант плюс»
2. ИПС «ТЕХЭКСПЕРТ»

*Современные профессиональные базы данных:*

E-library: электронная научная библиотека: <https://elibrary.ru>

Scopus: база данных рефератов и цитирования

<https://www.scopus.com/customer/profile/display.uri>

## **12. ПЕРЕЧЕНЬ ЛИЦЕНЗИОННОГО И СВОБОДНО РАСПРОСТРАНЯЕМОГО ПРОГРАММНОГО ОБЕСПЕЧЕНИЯ (В ТОМ ЧИСЛЕ ОТЕЧЕСТВЕННОГО), ИСПОЛЬЗУЕМОГО ПРИ ОСУЩЕСТВЛЕНИИ ОБРАЗОВАТЕЛЬНОГО ПРОЦЕССА ПО ДИСЦИПЛИНЕ (МОДУЛЮ)**

1. Microsoft Windows 8 Professional
2. Microsoft Office Professional 2010
3. Система распознавания текста ABBYY FineReader 12 Professional

## **13 ОПИСАНИЕ МАТЕРИАЛЬНО-ТЕХНИЧЕСКОЙ БАЗЫ, НЕОБХОДИМОЙ ДЛЯ ОСУЩЕСТВЛЕНИЯ ОБРАЗОВАТЕЛЬНОГО ПРОЦЕССА ПО ДИСЦИПЛИНЕ (МОДУЛЮ)**

Реализация данной учебной дисциплины (модуля) осуществляется с использованием материально-технической базы, обеспечивающей проведение всех видов учебных занятий обучающихся, предусмотренных программой учебной дисциплины (модуля), соответствующей действующим санитарным и противопожарным правилам и нормам.

## **14 ОСОБЕННОСТИ РЕАЛИЗАЦИИ УЧЕБНОЙ ДИСЦИПЛИНЫ (МОДУЛЯ) ДЛЯ ЛИЦ С ИНВАЛИДНОСТЬЮ И ОГРАНИЧЕННЫМИ ВОЗМОЖНОСТЯМИ ЗДОРОВЬЯ**

Освоение дисциплины (модуля) для обучающихся с инвалидностью и ограниченными возможностями здоровья может быть организовано с учётом особенностей их психофизического развития, индивидуальных возможностей и необходимых специальных условий их обучения.

При реализации данной дисциплины (модуля) используются различные образовательные технологии (в том числе дистанционные) с учётом их адаптации для обучающихся с инвалидностью и ограниченными возможностями здоровья в зависимости от вида и характера ограниченных возможностей здоровья обучающихся.

Образовательные технологии используются во всех основных видах учебной работы по дисциплине (модулю) (контактная работа, самостоятельная работа, индивидуальная работа), адаптируются с учётом способностей, особенностей восприятия, готовности к освоению учебного материала, имеющегося индивидуального социально-образовательного опыта обучающихся с инвалидностью и ограниченными возможностями здоровья.

При реализации дисциплины (модуля) конкретные формы и виды самостоятельной и индивидуальной работы обучающихся с инвалидностью и ограниченными возможностями здоровья устанавливаются преподавателем. Выбор форм и видов самостоятельной и индивидуальной работы обучающихся с инвалидностью и обучающихся с ограниченными возможностями здоровья осуществляется с учётом их способностей, особенностей восприятия и готовности к освоению учебного материала.

Обучающиеся из числа лиц с ограниченными возможностями здоровья и с инвалидностью при необходимости обеспечиваются печатными и (или) электронными образовательными ресурсами (учебники, учебные пособия, материалы для самостоятельной работы и т.д.) в формах, адаптированных к ограничениям их здоровья и восприятия информации:

для лиц с нарушениями зрения:

- в печатной форме увеличенным шрифтом;
- в форме электронного документа;

- для лиц с нарушениями слуха:
  - в печатной форме;
  - в форме электронного документа;
- для лиц с нарушениями опорно-двигательного аппарата:
  - в печатной форме;
  - в форме электронного документа.

Данный перечень может быть конкретизирован в зависимости от контингента обучающихся.

Проведение текущего контроля успеваемости и промежуточной аттестации (конкретные формы и процедуры) для обучающихся с инвалидностью и ограниченными возможностями здоровья по дисциплине (модулю) устанавливается ФГБОУ ВО «УГГУ» самостоятельно с учётом ограничений их здоровья и доводятся до сведения обучающихся в сроки, определённые в локальных актах университета.

Процедура проведения промежуточной аттестации для обучающихся с инвалидностью и ограниченными возможностями здоровья при необходимости устанавливается с учётом индивидуальных психофизических особенностей (устно, письменно на бумаге, письменно на компьютере, в форме тестирования и т.п.). При необходимости предусматривается увеличение времени на подготовку к промежуточной аттестации, а также предоставляется дополнительное время для подготовки ответа в ходе промежуточной аттестации. При необходимости промежуточная аттестация может проводиться в несколько этапов. Возможно установление индивидуальных графиков проведения текущего контроля успеваемости и прохождения промежуточной аттестации.

Учебно-методические материалы для проведения текущего контроля успеваемости и промежуточной аттестации предоставляются в формах с учётом особенностей их психофизического развития, индивидуальных возможностей к восприятию информации.

Освоение дисциплины (модуля) и проведение процедуры оценивания результатов обучения обучающихся с инвалидностью и ограниченными возможностями здоровья предусматривает (в случае необходимости) использование специальных технических средств, необходимых им в связи с их индивидуальными особенностями. Эти средства могут быть предоставлены университетом, могут использоваться собственные технические средства.

Каждый обучающийся из числа лиц с инвалидностью и ограниченными возможностями здоровья в течение всего периода обучения при необходимости будет обеспечен индивидуальным неограниченным доступом к электронной информационно-образовательной среде УГГУ с использованием специальных технических и программных средств, содержащей электронные образовательные ресурсы, перечисленные в данной рабочей программе дисциплины (модуля) и иметь доступ к необходимому программному обеспечению, адаптированному для обучающихся инвалидов и обучающихся с ограниченными возможностями здоровья.



МИНОБРНАУКИ РОССИИ  
ФГБОУ ВО «Уральский государственный горный университет»



УТВЕРЖДАЮ

Проректор по учебно-методическому комплексу

С.А. Упоров

**РАБОЧАЯ ПРОГРАММА ДИСЦИПЛИНЫ**

**Б1.О.24 ГИДРОГАЗОДИНАМИКА**

Направление подготовки  
**20.03.01 Техносферная безопасность**

Направленность (профиль)  
**Безопасность технологических процессов и производств**


год набора: 2022

Одобрена на заседании кафедры

Технической механики

(название кафедры)

Зав. кафедрой



Волков Е.Б.

(Фамилия И.О.)

Протокол № 1 от 17.09.2021

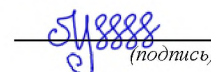
(Дата)

Рассмотрена методической комиссией

Горно-технологического факультета

(название факультета)

Председатель



Колчина Н.В.

(Фамилия И.О.)

Протокол № 2 от 08.10.2021

(Дата)

Екатеринбург

Автор: Копачев В. Ф., профессор, д.т.н.

**Рабочая программа дисциплины согласована с выпускающей кафедрой  
БГП**

Зав. кафедрой



подпись

В.А. Елохин

*И.О. Фамилия*



## Аннотация рабочей программы дисциплины Гидрогазодинамика

**Трудоемкость дисциплины:** 4 з.е. 144 час.

**Форма промежуточной аттестации** – экзамен.

**Цель дисциплины:** создание у студентов базы знаний о закономерностях равновесия и движения жидкостей и газов и о способах и методах применения их при решении практических задач в области техносферной безопасности.

**Компетенции, формируемые в процессе изучения дисциплины:**

*общепрофессиональные*

- способностью учитывать современные тенденции развития техники и технологий в области техносферной безопасности, измерительной и вычислительной техники, информационных технологий при решении типовых задач в области профессиональной деятельности, связанной с защитой окружающей среды и обеспечением безопасности человека (ОПК-1).

**Результат изучения дисциплины:**

*Знать:*

- основные законы покоящихся и движущихся газов и вязких жидкостей, законы распределения скоростей в потоке, приборы для измерения основных параметров газовых потоков;  
- основные закономерности воздействия опасностей гидротехнического оборудования на человека.

*Уметь:*

- решать теоретические и практические задачи, используя основные законы термодинамики и гидромеханики; производить гидротехнические расчеты аппаратов и процессов в биосфере;  
- анализировать влияние возникающих опасностей на человека, определять количественные и качественные параметры опасностей гидротехнического и газового оборудования

*Владеть:*

- навыками обработки результатов измерений, способами расчета и прогнозирования протекающих процессов в технологических аппаратах и биосфере, профессиональной терминологией;  
- навыками определения характера взаимодействия опасных факторов на организм человека и методами их предотвращения и защиты

## 1 ЦЕЛИ ОСВОЕНИЯ ДИСЦИПЛИНЫ

Целью освоения учебной дисциплины «Гидрогазодинамика» является формирование у студентов базы знаний о закономерностях равновесия и движения жидкостей и газов и о способах и методах применения их при решении практических задач в области техно-сферной безопасности, а также при проведении технических экспертиз, аудита при выполнении профессиональной деятельности.

Для достижения указанной цели необходимо:

*развитие* у обучаемых самостоятельного логического мышления о сущности и содержании процессов, протекающих в биосфере и окружающем мире, особенности процессов, протекающих в инженерных сетях промышленных предприятий;

*ознакомление* обучаемых с основными законами покоящейся и движущейся жидкости, методами расчета основных элементов газодинамических потоков с учетом основных положений термодинамики и гидромеханики;

*обучение* студентов применению полученных практических и теоретических знаний при выполнении гидромеханических расчетов аппаратов и процессов в биосфере, практических расчетов сил давления жидкости, действующих на стенки и крышки различных резервуаров, на клапаны и затворы, применяемые в машинах и аппаратах, а также анализу режимов работы гидравлического оборудования, используемого при природообустройстве.

В ходе освоения дисциплины студент готовится к выполнению следующих профессиональных задач:

Выполнение мониторинга полей и источников опасностей в среде обитания;

Участие в проведении экспертизы безопасности, экологической экспертизы; определение зон повышенного техногенного риска.

## 2 ПЕРЕЧЕНЬ ПЛАНИРУЕМЫХ РЕЗУЛЬТАТОВ ОБУЧЕНИЯ ПО ДИСЦИПЛИНЕ

Результаты освоения дисциплины и формируемые у обучающихся компетенции определены в таблице 2.1.

Таблица 2.1 Формируемые компетенции и результаты обучения

Код и наименование компетенции	Результаты обучения		Код и наименование индикатора достижения компетенции
1	2		3
ОПК-1: способность учитывать современные тенденции развития техники и технологий в области техно-сферной безопасности, измерительной и вычислительной техники, информационных техноло-	знать	основные законы покоящихся и движущихся газов и вязких жидкостей, законы распределения скоростей в потоке, приборы для измерения основных параметров газовых потоков; основные закономерности воздействия опасностей гидротехнического оборудования на человека	ОПК-1.1 Способность проводить измерения уровней опасностей в среде обитания, обрабатывать полученные результаты, составлять прогнозы возможного развития ситуации.
	уметь	решать теоретические и практические задачи, используя основные законы термодинамики и гидромеханики; производить гидротехнические расчеты аппаратов и процессов в биосфере;	ОПК-1.2 способность анализировать механизмы воздействия опасностей на человека, определять характер взаимодействия организма человека с опасно-

гий при решении типовых задач в области профессиональной деятельности, связанной с защитой окружающей среды и обеспечением безопасности человека.		анализировать влияние возникающих опасностей на человека, определять количественные и качественные параметры опасностей гидротехнического и газового оборудования	СТЯМИ
	владеть	навыками обработки результатов измерений, способами расчета и прогнозирования протекающих процессов в технологических аппаратах и биосфере, профессиональной терминологией; навыками определения характера взаимодействия опасных факторов на организм человека и методами их предотвращения и защиты	

### 3 МЕСТО ДИСЦИПЛИНЫ В СТРУКТУРЕ ОБРАЗОВАТЕЛЬНОЙ ПРОГРАММЫ

Дисциплина «Гидрогазодинамика» является дисциплиной, формируемой участниками образовательных отношений Блока 1 «Дисциплины (модули)» учебного плана.

### 4 ОБЪЕМ ДИСЦИПЛИНЫ В ЗАЧЕТНЫХ ЕДИНИЦАХ С УКАЗАНИЕМ КОЛИЧЕСТВА АКАДЕМИЧЕСКИХ ЧАСОВ, ВЫДЕЛЕННЫХ НА КОНТАКТНУЮ РАБОТУ ОБУЧАЮЩИХСЯ С ПРЕПОДАВАТЕЛЕМ (ПО ВИДАМ УЧЕБНЫХ ЗАНЯТИЙ) И НА САМОСТОЯТЕЛЬНУЮ РАБОТУ

кол-во з.е.	Трудоемкость дисциплины							контрольные, расчетно-графические работы, рефераты	курсовые работы (проекты)
	часы								
	общая	лекции	практ.зан.	лабор.	СР	зачет	экз.		
<i>очная форма обучения</i>									
4	144	16	16		85		27	-	-
<i>заочная форма обучения</i>									
4	144	4	8		123		9	-	-

### 5 СОДЕРЖАНИЕ ДИСЦИПЛИНЫ, СТРУКТУРИРОВАННОЕ ПО ТЕМАМ (РАЗДЕЛАМ) С УКАЗАНИЕМ ОТВЕДЕННОГО НА НИХ КОЛИЧЕСТВА АКАДЕМИЧЕСКИХ ЧАСОВ И ВИДОВ УЧЕБНЫХ ЗАНЯТИЙ

## 5.1 Тематический план изучения дисциплины

Для студентов очной формы обучения:

№	Тема, раздел	Контактная работа обучающихся с преподавателем			Практическая подготовка	Самостоятельная работа
		лекции	практич. занятия и др. формы	лаборат.занят.		
1	Основные понятия гидрогазодинамики	1				4
2	Основные законы гидростатики	1				4
3	Плоскость уровня	1	2			6
4	Давление в жидкости и газе	1	2			8
5	Сила давления жидкости и газа на твердые стенки	1				8
6	Давление в жидкости и газе	1	2			7
7	Основы гидродинамики	1				8
8	Вывод уравнения Бернулли для элементарной струйки идеальной жидкости	1	2			4
9	Уравнение Бернулли для вязкой жидкости	1				4
10	Режимы движения жидкости	1	2			4
11	Уравнение равномерного движения	1				6
12	Турбулентный режим	1	2			4
13	Основы термодинамики	1				4
14	Течения газа в соплах и диффузорах	1				4
15	Гидравлические расчёты	1	4			8
16	Истечение жидкости из отверстий и насадков	1				2
	Подготовка к экзамену					27
	ИТОГО	16	16			112

Для студентов заочной формы обучения:

№	Тема, раздел	Контактная работа обучающихся с преподавателем			Практическая подготовка	Самостоятельная работа
		лекции	практич. занятия и др. формы	лаборат.занят.		
1	Основные понятия гидрогазодинамики	0,25				7
2	Основные законы гидростатики	0,25				7
3	Плоскость уровня	0,25	1			9
4	Давление в жидкости и газе	0,25	1			11
5	Сила давления жидкости и газа на твердые стенки	0,25				11
6	Давление в жидкости и газе	0,25	1			10
7	Основы гидродинамики	0,25				11
8	Вывод уравнения Бернулли для элементарной струйки идеальной жидкости	0,25	1			7
9	Уравнение Бернулли для вязкой жидкости	0,25				7
10	Режимы движения жидкости	0,25	1			7
11	Уравнение равномерного движения	0,25				9
12	Турбулентный режим	0,25	1			5
13	Основы термодинамики	0,25				5

14	Течения газа в соплах и диффузорах	0,25				5
15	Гидравлические расчёты	0,25	2			9
16	Истечение жидкости из отверстий и насадков	0,25				3
	Подготовка к экзамену					27
	ИТОГО	4	8			132

## 5.2 Содержание учебной дисциплины

### **Тема 1: Основные понятия гидрогазодинамики**

Предмет гидрогазодинамики. Физические свойства жидкости и газа. Понятия механики сплошной среды, используемые в гидравлике.

### **Тема 2: Основные законы гидростатики**

Абсолютный покой жидкости: гидростатический закон распределения давления, основное уравнение гидростатики, закон Паскаля.

### **Тема 3: Плоскость уровня**

Закон сообщающихся сосудов. Примеры относительного покоя. Абсолютное, избыточное и вакуумметрическое давления. Приборы для измерения давления.

### **Тема 4: Давление в жидкости и газе**

Гидростатическое давление и его свойства. Основной закон и основная формула гидростатики.

### **Тема 5: Сила давления жидкости и газа на твердые стенки**

Вычисление силы гидростатического давления на плоские и криволинейные поверхности. Закон Архимеда.

### **Тема 6: Давление в жидкости и газе**

Манометрическое и вакуумметрическое давления. Задачи по разделу.

### **Тема 7: Основы гидродинамики**

Гидродинамические параметры потока. Метод Эйлера. Струйная модель потока. Живое сечение потока. Гидравлическая классификация движений жидкости. Гидравлические элементы живого сечения потока. Уравнение неразрывности в гидравлической форме.

### **Тема 8: Вывод уравнения Бернулли для элементарной струйки идеальной жидкости.**

Диаграмма уравнения. Приборы для измерения скорости в точке потока

### **Тема 9: Уравнение Бернулли для вязкой жидкости**

Рассмотрение элементарной струйки и потока. Гидравлический и пьезометрический уклоны.

### **Тема 10: Режимы движения жидкости**

Общий закон сопротивления. Гидравлические сопротивления. Определение потерь напора

### **Тема 11: Уравнение равномерного движения**

Ламинарный режим движения и его особенности

### **Тема 12: Турбулентный режим**

Турбулентный режим движения жидкости и его особенности.

### **Тема 13: Основы термодинамики**

Уравнение состояния. 1-й закон термодинамики. Теплоемкость. Адиабатический процесс. Формула Майера. Энтальпия. 2-й закон термодинамики. Энтропия.

### **Тема 14: Течения газа в соплах и диффузорах**

Сопротивление сопла. Прямоточный реактивный двигатель. Элементарная ударная труба.

### **Тема 15: Гидравлические расчёты**

Расчет простых трубопроводных систем. Расчет сложных трубопроводных систем. Расчет тупиковых трубопроводных систем. Расчет распределительных трубопроводных

систем. Расчет сифонов.

### **Тема 16: Истечение жидкости из отверстий и насадков**

Конический насадок. Цилиндрический насадок. Коноидальный насадок. Малое отверстие в тонкой стенке. Большое отверстие в тонкой стенке. Расход через насадки.

## **6 ОБРАЗОВАТЕЛЬНЫЕ ТЕХНОЛОГИИ**

Освоение дисциплины предусматривает репродуктивные (информационные лекции, опросы, работа с книгой и т.д.); активные (доклады, работа с информационными ресурсами, решение задач, кейсов и проч.); интерактивные (бизнес-кейсы, групповые дискуссии, тренинги, анализ ситуаций, деловые и ролевые игры, круглые столы, иные) технологии обучения.

## **7 ПЕРЕЧЕНЬ УЧЕБНО-МЕТОДИЧЕСКОГО ОБЕСПЕЧЕНИЯ ДЛЯ САМОСТОЯТЕЛЬНОЙ РАБОТЫ ОБУЧАЮЩИХСЯ ПО ДИСЦИПЛИНЕ**

Для организации самостоятельной работы обучающихся по изучению дисциплины «Гидрогазодинамика» кафедрой подготовлены *Методические указания по организации самостоятельной работы и задания для обучающихся направления 20.03.01 Техносферная безопасность.*

Форма контроля самостоятельной работы студентов – проверка на практическом занятии, экзамен.

## **8 ОЦЕНОЧНЫЕ МАТЕРИАЛЫ ДЛЯ ПРОВЕДЕНИЯ ТЕКУЩЕГО КОНТРОЛЯ И ПРОМЕЖУТОЧНОЙ АТТЕСТАЦИИ ОБУЧАЮЩИХСЯ ПО ДИСЦИПЛИНЕ**

Оценка результатов обучения осуществляется в ходе текущего контроля успеваемости и промежуточной аттестации.

*Текущий контроль* знаний, умений, владений как результат формирования компетенций осуществляется в ходе аудиторных занятий, проводимых по расписанию.

*Формы и методы текущего контроля:* экспертное наблюдение и оценка результата деятельности обучающегося на учебных занятиях, экспертная оценка выполненных самостоятельных работ, оценка результатов оценочных мероприятий.

Оценочные средства: тест, опрос.

<i>№ п/п</i>	<i>Тема</i>	<i>Конкретизированные результаты обучения</i>	<i>Оценочные средства</i>
1	Основные понятия гидрогазодинамики	<i>Знать:</i> основные законы покоящихся и движущихся газов и вязких жидкостей, законы распределения скоростей в потоке, приборы для измерения основных параметров газовых потоков <i>Уметь:</i> решать теоретические и практические задачи, используя основные законы термодинамики и гидромеханики; производить гидротехнические расчеты аппаратов и процессов в биосфере <i>Владеть:</i> навыками обработки результатов измерений, способами расчета и прогнозирования протекающих процессов в технологических аппаратах и биосфере, профессиональной терминологией	тест
2	Основные законы гидростатики	<i>Знать:</i> основные законы покоящихся и движущихся газов и вязких жидкостей, законы распреде-	тест

		<p>ления скоростей в потоке, приборы для измерения основных параметров газовых потоков</p> <p><i>Уметь:</i> решать теоретические и практические задачи, используя основные законы термодинамики и гидромеханики; производить гидротехнические расчеты аппаратов и процессов в биосфере</p> <p><i>Владеть:</i> навыками обработки результатов измерений, способами расчета и прогнозирования протекающих процессов в технологических аппаратах и биосфере, профессиональной терминологией</p>	
3	Плоскость уровня	<p><i>Знать:</i> основные законы покоящихся и движущихся газов и вязких жидкостей, законы распределения скоростей в потоке, приборы для измерения основных параметров газовых потоков</p> <p><i>Уметь:</i> решать теоретические и практические задачи, используя основные законы термодинамики и гидромеханики; производить гидротехнические расчеты аппаратов и процессов в биосфере</p> <p><i>Владеть:</i> навыками обработки результатов измерений, способами расчета и прогнозирования протекающих процессов в технологических аппаратах и биосфере, профессиональной терминологией</p>	тест
4	Давление в жидкости и газе	<p><i>Знать:</i> основные законы покоящихся и движущихся газов и вязких жидкостей, законы распределения скоростей в потоке, приборы для измерения основных параметров газовых потоков</p> <p><i>Уметь:</i> решать теоретические и практические задачи, используя основные законы термодинамики и гидромеханики; производить гидротехнические расчеты аппаратов и процессов в биосфере</p> <p><i>Владеть:</i> навыками обработки результатов измерений, способами расчета и прогнозирования протекающих процессов в технологических аппаратах и биосфере, профессиональной терминологией</p>	тест
5	Сила давления жидкости и газа на твердые стенки	<p><i>Знать:</i> основные законы покоящихся и движущихся газов и вязких жидкостей, законы распределения скоростей в потоке, приборы для измерения основных параметров газовых потоков</p> <p><i>Уметь:</i> решать теоретические и практические задачи, используя основные законы термодинамики и гидромеханики; производить гидротехнические расчеты аппаратов и процессов в биосфере</p> <p><i>Владеть:</i> навыками обработки результатов измерений, способами расчета и прогнозирования протекающих процессов в технологических аппаратах и биосфере, профессиональной терминологией</p>	тест
6	Давление в жидкости и газе	<p><i>Знать:</i> основные законы покоящихся и движущихся газов и вязких жидкостей, законы распределения скоростей в потоке, приборы для измерения основных параметров газовых потоков</p> <p><i>Уметь:</i> решать теоретические и практические задачи, используя основные законы термодинамики и гидромеханики; производить гидротехнические расчеты аппаратов и процессов в биосфере</p> <p><i>Владеть:</i> навыками обработки результатов измерений, способами расчета и прогнозирования протекающих процессов в технологических аппаратах и</p>	тест

		биосфере, профессиональной терминологией	
7	Основы гидродинамики	<p><i>Знать:</i> основные законы покоящихся и движущихся газов и вязких жидкостей, законы распределения скоростей в потоке, приборы для измерения основных параметров газовых потоков</p> <p><i>Уметь:</i> решать теоретические и практические задачи, используя основные законы термодинамики и гидромеханики; производить гидротехнические расчеты аппаратов и процессов в биосфере</p> <p><i>Владеть:</i> навыками обработки результатов измерений, способами расчета и прогнозирования протекающих процессов в технологических аппаратах и биосфере, профессиональной терминологией</p>	тест
8	Вывод уравнения Бернулли для элементарной струйки идеальной жидкости	<p><i>Знать:</i> основные закономерности воздействия опасностей гидротехнического оборудования на человека</p> <p><i>Уметь:</i> анализировать влияние возникающих опасностей на человека, определять количественные и качественные параметры опасностей гидротехнического и газового оборудования</p> <p><i>Владеть:</i> навыками определения характера взаимодействия опасных факторов на организм человека и методами их предотвращения и защиты</p>	тест, опрос
9	Уравнение Бернулли для вязкой жидкости	<p><i>Знать:</i> основные закономерности воздействия опасностей гидротехнического оборудования на человека</p> <p><i>Уметь:</i> анализировать влияние возникающих опасностей на человека, определять количественные и качественные параметры опасностей гидротехнического и газового оборудования</p> <p><i>Владеть:</i> навыками определения характера взаимодействия опасных факторов на организм человека и методами их предотвращения и защиты</p>	тест, опрос
10	Режимы движения жидкости	<p><i>Знать:</i> основные закономерности воздействия опасностей гидротехнического оборудования на человека</p> <p><i>Уметь:</i> анализировать влияние возникающих опасностей на человека, определять количественные и качественные параметры опасностей гидротехнического и газового оборудования</p> <p><i>Владеть:</i> навыками определения характера взаимодействия опасных факторов на организм человека и методами их предотвращения и защиты</p>	тест
11	Уравнение равномерного движения	<p><i>Знать:</i> основные закономерности воздействия опасностей гидротехнического оборудования на человека</p> <p><i>Уметь:</i> анализировать влияние возникающих опасностей на человека, определять количественные и качественные параметры опасностей гидротехнического и газового оборудования</p> <p><i>Владеть:</i> навыками определения характера взаимодействия опасных факторов на организм человека и методами их предотвращения и защиты</p>	тест, опрос
12	Турбулентный режим	<p><i>Знать:</i> основные закономерности воздействия опасностей гидротехнического оборудования на человека</p> <p><i>Уметь:</i> анализировать влияние возникающих</p>	тест



		опасностей на человека, определять количественные и качественные параметры опасностей гидротехнического и газового оборудования <i>Владеть:</i> навыками определения характера взаимодействия опасных факторов на организм человека и методами их предотвращения и защиты	
13	Основы термодинамики	<i>Знать:</i> основные закономерности воздействия опасностей гидротехнического оборудования на человека <i>Уметь:</i> анализировать влияние возникающих опасностей на человека, определять количественные и качественные параметры опасностей гидротехнического и газового оборудования <i>Владеть:</i> навыками определения характера взаимодействия опасных факторов на организм человека и методами их предотвращения и защиты	
14	Течения газа в соплах и диффузорах	<i>Знать:</i> основные закономерности воздействия опасностей гидротехнического оборудования на человека <i>Уметь:</i> анализировать влияние возникающих опасностей на человека, определять количественные и качественные параметры опасностей гидротехнического и газового оборудования <i>Владеть:</i> навыками определения характера взаимодействия опасных факторов на организм человека и методами их предотвращения и защиты	тест
15	Гидравлический расчёт	<i>Знать:</i> основные законы покоящихся и движущихся газов и вязких жидкостей, законы распределения скоростей в потоке, приборы для измерения основных параметров газовых потоков <i>Уметь:</i> решать теоретические и практические задачи, используя основные законы термодинамики и гидромеханики; производить гидротехнические расчеты аппаратов и процессов в биосфере <i>Владеть:</i> навыками обработки результатов измерений, способами расчета и прогнозирования протекающих процессов в технологических аппаратах и биосфере, профессиональной терминологией	тест
16	Истечение жидкости из отверстий и насадков	<i>Знать:</i> основные закономерности воздействия опасностей гидротехнического оборудования на человека <i>Уметь:</i> анализировать влияние возникающих опасностей на человека, определять количественные и качественные параметры опасностей гидротехнического и газового оборудования <i>Владеть:</i> навыками определения характера взаимодействия опасных факторов на организм человека и методами их предотвращения и защиты	тест

*Промежуточная аттестация* по итогам освоения дисциплины проводится в форме экзамена.

Для осуществления текущего контроля знаний, умений, владений и промежуточной аттестации обучающихся используется комплект оценочных средств по дисциплине.

При реализации дисциплины (модуля) используется балльно-рейтинговая система оценки учебной деятельности в соответствии с Положением о балльно-рейтинговой системе оценки учебной деятельности (учебном рейтинге) обучающихся в ФГБОУ ВО «Уральский государственный горный университет» (СМК ОД.Пл.04-06.222-2021).

Распределение баллов в рамках текущего рейтинга и рейтинга промежуточной аттестации по учебной дисциплине (модулю) представлены в комплекте оценочных средств по дисциплине (модулю).

Полученные значения учебного рейтинга обучающихся в баллах переводятся в оценки, выставляемые по следующей шкале:

Количество баллов	Отметка за экзамен/ зачёт с оценкой	Отметка о зачёте
80-100	Отлично	Зачтено
65-79	Хорошо	
50-64	Удовлетворительно	
0-49	Неудовлетворительно	Не зачтено

## **9 МЕТОДИЧЕСКИЕ УКАЗАНИЯ ДЛЯ ОБУЧАЮЩИХСЯ ПО ОСВОЕНИЮ ДИСЦИПЛИНЫ**

Алгоритм работы студентов для качественного усвоения дисциплины включает в себя следующие действия:

1. Изучение рабочей программы дисциплины, что позволит правильно сориентироваться в системе требований, предъявляемых к студенту со стороны преподавателя.
2. Посещение и конспектирование лекций.
3. Обязательная подготовка к практическим, лабораторным занятиям.
4. Изучение основной и дополнительной литературы, интернет-источников.
5. Выполнение всех видов самостоятельной работы.

## **10 ПЕРЕЧЕНЬ ОСНОВНОЙ И ДОПОЛНИТЕЛЬНОЙ УЧЕБНОЙ ЛИТЕРАТУРЫ, НЕОБХОДИМОЙ ДЛЯ ОСВОЕНИЯ ДИСЦИПЛИНЫ**

### **10.1 Литература**

№ п/п	Наименование	Кол-во экз.
1	Копачев В.Ф. Гидрогазодинамика : учебное пособие для бакалавров / Копачев В.Ф.. — Москва : Ай Пи Ар Медиа, 2021. — 149 с. — ISBN 978-5-4497-1358-2. — Текст : электронный // IPR SMART : [сайт]. — URL: <a href="https://www.iprbookshop.ru/111176.html">https://www.iprbookshop.ru/111176.html</a> (дата обращения: 09.02.2022). — Режим доступа: для авторизир. пользователей	Эл. ресурс
2	Копачев В. Ф. Гидрогазодинамика: учебное пособие / В. Ф. Копачев; Урал.гос горный ун-т. – Екатеринбург: Изд-во УГГУ, 2016 г. – 103 с.	80
3	Бибенина Т. П. Гидромеханика: конспект лекций / Т. П. Бибенина; Министерство образования и науки РФ, Уральский государственный горный университет. - Екатеринбург : УГГУ, 2016. - 225 с.	10
4	Часс С. И. Гидромеханика в примерах и задачах: Учебное пособие. / С. И. Часс; - Екатеринбург: Изд-во УГГУ, 2006. 216 с.	50
5	Копачев, В. Ф. Термодинамика: учебное пособие: / В. Ф. Копачев, В. Я. Потапов; Министерство образования и науки РФ, Уральский государственный горный университет. - Екатеринбург : УГГУ, 2016. - 98 с.	40
6	Часс, С. И. Гидромеханика: сборник задач / С. И. Часс ; Уральский государственный горный университет. - Екатеринбург : УГГУ, 2008. - 144 с.	120

## **11 ПЕРЕЧЕНЬ РЕСУРСОВ ИНФОРМАЦИОННО-ТЕЛЕКОММУНИКАЦИОННОЙ СЕТИ «ИНТЕРНЕТ», НЕОБХОДИМЫХ ДЛЯ ОСВОЕНИЯ ДИСЦИПЛИНЫ**

Лекции по гидравлике – Режим доступа: <https://firing-hydra.ru/>

*Информационные справочные системы:*

Справочная правовая система «КонсультантПлюс»

*Современные профессиональные базы данных:*

E-library: электронная научная библиотека: <https://elibrary.ru>

Scopus: база данных рефератов и цитирования

<https://www.scopus.com/customer/profile/display.uri>

## **12. ПЕРЕЧЕНЬ ЛИЦЕНЗИОННОГО И СВОБОДНО РАСПРОСТРАНЯЕМОГО ПРОГРАММНОГО ОБЕСПЕЧЕНИЯ (В ТОМ ЧИСЛЕ ОТЕЧЕСТВЕННОГО), ИСПОЛЬЗУЕМОГО ПРИ ОСУЩЕСТВЛЕНИИ ОБРАЗОВАТЕЛЬНОГО ПРОЦЕССА ПО ДИСЦИПЛИНЕ**

1. MathCAD
2. Microsoft Windows 8 Professional
3. Microsoft Office Standard 2013
4. Microsoft Office Professional 2010
5. CorelDraw X6
6. Microsoft Windows 8.1 Professional

## **13 ОПИСАНИЕ МАТЕРИАЛЬНО-ТЕХНИЧЕСКОЙ БАЗЫ, НЕОБХОДИМОЙ ДЛЯ ОСУЩЕСТВЛЕНИЯ ОБРАЗОВАТЕЛЬНОГО ПРОЦЕССА ПО ДИСЦИПЛИНЕ**

Реализация данной учебной дисциплины осуществляется с использованием материально-технической базы, обеспечивающей проведение всех видов учебных занятий обучающихся, предусмотренных программой учебной дисциплины, соответствующей действующим санитарным и противопожарным правилам и нормам, включающей:

помещения, представляющие собой:

- учебные аудитории для проведения занятий лекционного типа;
- учебные аудитории для проведения занятий семинарского типа;
- лаборатории гидравлики, гидромеханики;
- учебные аудитории для групповых и индивидуальных консультаций;
- учебные аудитории для текущего контроля и промежуточной аттестации;
- аудитории для самостоятельной работы;
- помещения для хранения и профилактического обслуживания учебного оборудования.

## **14 ОСОБЕННОСТИ РЕАЛИЗАЦИИ УЧЕБНОЙ ДИСЦИПЛИНЫ ДЛЯ ЛИЦ С ИНВАЛИДНОСТЬЮ И ОГРАНИЧЕННЫМИ ВОЗМОЖНОСТЯМИ ЗДОРОВЬЯ**

Освоение дисциплины для обучающихся с инвалидностью и ограниченными возможностями здоровья может быть организовано с учётом особенностей их психофизического развития, индивидуальных возможностей и необходимых специальных условий их обучения.

При реализации данной дисциплины (модуля) используются различные образовательные технологии (в том числе дистанционные) с учётом их адаптации для обучающихся-

ся с инвалидностью и ограниченными возможностями здоровья в зависимости от вида и характера ограниченных возможностей здоровья обучающихся.

Образовательные технологии используются во всех основных видах учебной работы по дисциплине (контактная работа, самостоятельная работа, индивидуальная работа), адаптируются с учётом способностей, особенностей восприятия, готовности к освоению учебного материала, имеющегося индивидуального социально-образовательного опыта обучающихся с инвалидностью и ограниченными возможностями здоровья.

При реализации дисциплины (модуля) конкретные формы и виды самостоятельной и индивидуальной работы обучающихся с инвалидностью и ограниченными возможностями здоровья устанавливаются преподавателем. Выбор форм и видов самостоятельной и индивидуальной работы обучающихся с инвалидностью и обучающихся с ограниченными возможностями здоровья осуществляется с учётом их способностей, особенностей восприятия и готовности к освоению учебного материала.

Обучающиеся из числа лиц с ограниченными возможностями здоровья и с инвалидностью при необходимости обеспечиваются печатными и (или) электронными образовательными ресурсами (учебники, учебные пособия, материалы для самостоятельной работы и т.д.) в формах, адаптированных к ограничениям их здоровья и восприятия информации:

- для лиц с нарушениями зрения:
  - в печатной форме увеличенным шрифтом;
  - в форме электронного документа;
- для лиц с нарушениями слуха:
  - в печатной форме;
  - в форме электронного документа;
- для лиц с нарушениями опорно-двигательного аппарата:
  - в печатной форме;
  - в форме электронного документа.

Данный перечень может быть конкретизирован в зависимости от контингента обучающихся.

Проведение текущего контроля успеваемости и промежуточной аттестации (конкретные формы и процедуры) для обучающихся с инвалидностью и ограниченными возможностями здоровья по дисциплине устанавливается ФГБОУ ВО «УГГУ» самостоятельно с учётом ограничений их здоровья и доводятся до сведения обучающихся в сроки, определённые в локальных актах университета.

Процедура проведения промежуточной аттестации для обучающихся с инвалидностью и ограниченными возможностями здоровья при необходимости устанавливается с учётом индивидуальных психофизических особенностей (устно, письменно на бумаге, письменно на компьютере, в форме тестирования и т.п.). При необходимости предусматривается увеличение времени на подготовку к промежуточной аттестации, а также предоставляется дополнительное время для подготовки ответа в ходе промежуточной аттестации. При необходимости промежуточная аттестация может проводиться в несколько этапов. Возможно установление индивидуальных графиков проведения текущего контроля успеваемости и прохождения промежуточной аттестации.

Учебно-методические материалы для проведения текущего контроля успеваемости и промежуточной аттестации предоставляются в формах с учётом особенностей их психофизического развития, индивидуальных возможностей к восприятию информации.

Освоение дисциплины и проведение процедуры оценивания результатов обучения обучающихся с инвалидностью и ограниченными возможностями здоровья предусматривает (в случае необходимости) использование специальных технических средств, необходимых им в связи с их индивидуальными особенностями. Эти средства могут быть предоставлены университетом, могут использоваться собственные технические средства.

Каждый обучающийся из числа лиц с инвалидностью и ограниченными возможностями здоровья в течение всего периода обучения при необходимости будет обеспечен индивидуальным неограниченным доступом к электронной информационно-образовательной среде УГГУ с использованием специальных технических и программных средств, содержащей электронные образовательные ресурсы, перечисленные в данной рабочей программе дисциплины и иметь доступ к необходимому программному обеспечению, адаптированному для обучающихся инвалидов и обучающихся с ограниченными возможностями здоровья.

МИНОБРНАУКИ РОССИИ

ФГБОУ ВО «Уральский государственный горный университет»

УТВЕРЖДАЮ  
Проректор по учебно-методическому  
комплексу \_\_\_\_\_ С.А. Упоров



РАБОЧАЯ ПРОГРАММА ДИСЦИПЛИНЫ

**ФТД.01 ТЕХНОЛОГИИ ИНТЕЛЛЕКТУАЛЬНОГО ТРУДА**

Направление подготовки  
***20.03.01 Техносферная безопасность***

Направленность (профиль)  
***Безопасность технологических процессов и производств***

год набора: 2022

Одобрена на заседании кафедры

Управления персоналом

(название кафедры)

Зав. кафедрой

*Ветоц-*

(подпись)

Ветошкина Т.А.

(Фамилия И.О.)

Протокол № 1 от 16.09.2021

(Дата)

Рассмотрена методической комиссией

Горно-технологического факультета

(название факультета)

Председатель

*С.В.Колчина*

(подпись)

Колчина Н.В.

(Фамилия И.О.)

Протокол № 2 от 08.10.2021

(Дата)

Екатеринбург

Автор: Полянок О.В., к.пс.н., доцент

**Рабочая программа дисциплины согласована с выпускающей кафедрой  
Безопасности горного производства.**

Заведующий кафедрой

A handwritten signature in blue ink, appearing to be 'В.А. Елохин', written in a cursive style.

В.А. Елохин

## Аннотация рабочей программы дисциплины «Технологии интеллектуального труда»

**Трудоемкость дисциплины:** 2 з.е. 72 часа.

**Форма промежуточной аттестации** – зачёт.

**Цель дисциплины:** формирование у студентов с ограниченными возможностями здоровья теоретических знаний и практических умений и навыков использования приемов и методов интеллектуальной деятельности, необходимых для успешной адаптации в информационно-образовательной среде вуза и самостоятельной организации учебного труда в его различных формах.

**Компетенции, формируемые в процессе изучения дисциплины**

*универсальные*

- способен управлять своим временем, выстраивать и реализовывать траекторию саморазвития на основе принципов образования в течение всей жизни (УК-6);
- способен использовать базовые дефектологические знания в социальной и профессиональной сферах (УК-9).

**Результат изучения дисциплины:**

*Знать:*

- принципы научной организации интеллектуального труда;
- особенности интеллектуального труда студента на различных видах аудиторных и внеаудиторных занятиях;
- основы организации и методы самостоятельной работы;
- особенности социального взаимодействия студента, имеющего ограниченные возможности здоровья;
- особенности делового коммуникативного взаимодействия студента, имеющего ограниченные возможности здоровья;
- правила рационального использования времени и физических сил в образовательном процессе с учетом ограничений здоровья;
- психологические особенности личности и поведения людей с ограниченными возможностями здоровья, лиц из числа инвалидов;
- требования, предъявляемые к организации инклюзивной профессиональной и социальной деятельности.

*Уметь:*

- организовывать собственную интеллектуальную деятельность в соответствии с принципами научной организации интеллектуального труда;
- организовывать собственный интеллектуальный труд на различных видах аудиторных и внеаудиторных занятиях, с учетом имеющихся ограничений здоровья;
- адаптировать типовые способы и методы самостоятельной работы под конкретные социальные условия с учетом имеющихся ресурсов;
- организовывать собственное социальное взаимодействие в коллективе с учетом ограниченных возможностей здоровья;
- организовывать собственное деловое коммуникативное взаимодействие с учетом ограниченных возможностей здоровья;
- рационально использовать время и физические силы в образовательном процессе с учетом ограничений здоровья;
- выстраивать и осуществлять совместную профессиональную деятельность с лицами с ограниченными возможностями здоровья, с лицами из числа инвалидов с учетом их поведенческих особенностей;
- организовывать и осуществлять инклюзивную социальную деятельность

*Владеть:*

- приемами научной организации интеллектуального труда;



- навыками и приемами поиска, выбора информации, способов ее преобразования в формат, наиболее подходящий для восприятия с учетом физических ограничений и представления информации в соответствии с учебными задачами;
- навыками организации самостоятельной работы с учетом конкретных социальных условий и имеющихся ресурсов;
- навыками реализации социального взаимодействия в коллективе с учетом ограниченных возможностей здоровья;
- навыками выступления с докладом или презентацией перед аудиторией, вести дискуссию и аргументировано отстаивать собственную позицию;
- навыками тайм-менеджмента и рационального использования физических сил в образовательном процессе с учетом ограничений здоровья;
- навыками реализации профессиональной деятельности с учетом особенностей людей с ограниченными возможностями здоровья, с лицами из числа инвалидов;
- навыками осуществления инклюзивной социальной деятельности.

## 1 ЦЕЛИ ОСВОЕНИЯ ДИСЦИПЛИНЫ

Целью освоения учебной дисциплины «Технологии интеллектуального труда» является формирование у студентов с ограниченными возможностями здоровья теоретических знаний и практических умений и навыков использования приемов и методов интеллектуальной деятельности, необходимых для успешной адаптации в информационно-образовательной среде вуза и самостоятельной организации учебного труда в его различных формах.

Для достижения указанной цели необходимо:

- *ознакомление* обучаемых с основными видами интеллектуального учебного труда студента и современными технологиями работы с учебной информацией;
- *обучение* студентов конкретным приемам повышения эффективности познавательной деятельности в процессе обучения и самоорганизации.

## 2 ПЕРЕЧЕНЬ ПЛАНИРУЕМЫХ РЕЗУЛЬТАТОВ ОБУЧЕНИЯ ПО ДИСЦИПЛИНЕ

Результаты освоения дисциплины «Технологии интеллектуального труда» и формируемые у обучающихся компетенции определены в таблице 2.1.

Таблица 2.1 Формируемые компетенции и результаты обучения

Код и наименование компетенции	Результаты обучения		Код и наименование индикатора достижения компетенции
УК-6: Способен управлять своим временем, выстраивать и реализовывать траекторию саморазвития на основе принципов образования в течение всей жизни	знать	<ul style="list-style-type: none"> <li>- принципы научной организации интеллектуального труда;</li> <li>- особенности интеллектуального труда студента на различных видах аудиторных и внеаудиторных занятиях;</li> <li>- основы организации и методы самостоятельной работы;</li> <li>- правила рационального использования времени и физических сил в образовательном процессе с учетом ограничений здоровья;</li> <li>- психологические особенности личности и поведения людей с ограниченными возможностями здоровья, лиц из числа инвалидов;</li> <li>- требования, предъявляемые к организации инклюзивной профессиональной и социальной деятельности.</li> </ul>	УК-6.1 Эффективно планирует собственное время.
	уметь	<ul style="list-style-type: none"> <li>- организовывать собственную интеллектуальную деятельность в соответствии с принципами научной организации интеллектуального труда;</li> <li>- организовывать собственный интеллектуальный труд на различных видах аудиторных и внеаудиторных занятиях, с учетом имеющихся ограничений здоровья;</li> <li>- адаптировать типовые способы и методы самостоятельной работы под конкретные социальные условия с учетом имеющихся ресурсов;</li> <li>- рационально использовать время и физические силы в образовательном процессе с учетом ограничений здоровья;</li> <li>- выстраивать и осуществлять совместную профессиональную деятельность с</li> </ul>	

		<p>лицами с ограниченными возможностями здоровья, с лицами из числа инвалидов с учетом их поведенческих особенностей;</p> <ul style="list-style-type: none"> <li>- организовывать и осуществлять инклюзивную социальную деятельность</li> </ul>	
	владеть	<ul style="list-style-type: none"> <li>- приемами научной организации интеллектуального труда;</li> <li>- навыками и приемами поиска, выбора информации, способов ее преобразования в формат, наиболее подходящий для восприятия с учетом физических ограничений и представления информации в соответствии с учебными задачами;</li> <li>- навыками организации самостоятельной работы с учетом конкретных социальных условий и имеющихся ресурсов;</li> <li>- навыками тайм-менеджмента и рационального использования физических сил в образовательном процессе с учетом ограничений здоровья;</li> <li>- навыками реализации профессиональной деятельности с учетом особенностей людей с ограниченными возможностями здоровья, с лицами из числа инвалидов;</li> <li>- навыками осуществления инклюзивной социальной деятельности</li> </ul>	
УК-9: способен использовать базовые дефектологические знания в социальной и профессиональной сферах	знать	<ul style="list-style-type: none"> <li>- особенности социального взаимодействия студента, имеющего ограниченные возможности здоровья;</li> <li>- особенности делового коммуникативного взаимодействия студента, имеющего ограниченные возможности здоровья;</li> </ul>	УК-9.2. Применяет навыки взаимодействия в социальной и профессиональной сферах с лицами из числа инвалидов и лицами с ограниченными возможностями здоровья.
	уметь	<ul style="list-style-type: none"> <li>- организовывать собственное социальное взаимодействие в коллективе с учетом ограниченных возможностей здоровья;</li> <li>- организовывать собственное деловое коммуникативное взаимодействие с учетом ограниченных возможностей здоровья;</li> </ul>	
	владеть	<ul style="list-style-type: none"> <li>- навыками реализации социального взаимодействия в коллективе с учетом ограниченных возможностей здоровья;</li> <li>- навыками выступления с докладом или презентацией перед аудиторией, вести дискуссию и аргументировано отстаивать собственную позицию;</li> </ul>	

### 3 МЕСТО ДИСЦИПЛИНЫ В СТРУКТУРЕ ОБРАЗОВАТЕЛЬНОЙ ПРОГРАММЫ

Дисциплина «Технологии интеллектуального труда» является факультативной дисциплиной части, формируемой участниками образовательных отношений, Блока ФТД «Факультативные дисциплины» учебного плана.

### 4 ОБЪЕМ ДИСЦИПЛИНЫ В ЗАЧЕТНЫХ ЕДИНИЦАХ С УКАЗАНИЕМ КОЛИЧЕСТВА АКАДЕМИЧЕСКИХ ЧАСОВ, ВЫДЕЛЕННЫХ НА КОНТАКТНУЮ РАБОТУ ОБУЧАЮЩИХСЯ С ПРЕПОДАВАТЕЛЕМ (ПО ВИДАМ УЧЕБНЫХ ЗАНЯТИЙ) И НА САМОСТОЯТЕЛЬНУЮ РАБОТУ

кол-во з.е.	Трудоемкость дисциплины							контрольные, расчетно- графические работы, рефераты	курсов ые работы (проек ты)
	часы								
	общая	лекции	практ.зан.	лабор.	СР	зачет	экз.		
<i>очная форма обучения</i>									
2	72	18	18		27	9			
<i>заочная (ускоренная) форма обучения</i>									
2	72	4	4		64	+			

**5 СОДЕРЖАНИЕ ДИСЦИПЛИНЫ,  
СТРУКТУРИРОВАННОЕ ПО ТЕМАМ (РАЗДЕЛАМ) С УКАЗАНИЕМ  
ОТВЕДЕННОГО НА НИХ КОЛИЧЕСТВА АКАДЕМИЧЕСКИХ ЧАСОВ И ВИДОВ  
УЧЕБНЫХ ЗАНЯТИЙ**

**5.1 Тематический план изучения дисциплины**

Для студентов очной формы обучения:

№	Тема	Контактная работа обучающихся с преподавателем			Практичес кая подготовка	Самостоятель ная работа
		лекции	практич. занятия/ др. формы	лаборат.ра боты		
1.	Особенности информационных технологий для людей с ограниченными возможностями	2	2			2
2.	Тифлотехнические средства/ Сурдотехнические средства/ Адаптивная компьютерная техника ( Материал изучается по подгруппам в зависимости от вида ограничений здоровья обучающихся)	2	2			2
3.	Дистанционные образовательные технологии	2	2			2
4.	Особенности интеллектуального труда.	2	2			2
5.	Развитие интеллекта в онтогенезе	2	2			2
6.	Самообразование и самостоятельная работа студента	2	2			2
7.	Технологии работы с информацией студентов с ОВЗ и инвалидов	2	2		3	2
8.	Организация научно-исследовательской работы	2	2		3	2
9.	Тайм-менеджмент	2	2		3	2
10	Подготовка к зачету					9
	<b>ИТОГО</b>	<b>18</b>	<b>18</b>			<b>27+9=36</b>

Для студентов заочной (ускоренной) формы обучения:

№	Тема	Контактная работа обучающихся с преподавателем			Практичес кая подготовка	Самостоятель ная работа
		лекции	практич. занятия/ др. формы	лаборат.ра боты		
5.	Особенности информационных	0,5	0,5			4

	технологий для людей с ограниченными возможностями					
6.	Тифлотехнические средства/ Сурдотехнические средства/ Адаптивная компьютерная техника (Материал изучается по подгруппам в зависимости от вида ограничений здоровья обучающихся)	-	-			6
7.	Дистанционные образовательные технологии	0,5	0,5		4	6
8.	Особенности интеллектуального труда.	0,5	0,5			4
5.	Развитие интеллекта в онтогенезе	0,5	0,5			6
6.	Самообразование и самостоятельная работа студента	0,5	0,5			10
7.	Технологии работы с информацией студентов с ОВЗ и инвалидов	0,5	0,5			10
8.	Организация научно-исследовательской работы	0,5	0,5		4	6
9.	Тайм-менеджмент	0,5	0,5		2	2
	<b>ИТОГО</b>	<b>4</b>	<b>4</b>			<b>64</b>

## 5.2 Содержание учебной дисциплины

### **Тема 1. Особенности информационных технологий для людей с ограниченными возможностями.**

Информационные технологии в современном мире. Универсальный дизайн. Адаптивные технологии.

### **Тема 2. Тифлотехнические средства/ Сурдотехнические средства/ Адаптивная компьютерная техника (Материал изучается по подгруппам в зависимости от вида ограничений здоровья обучающихся)**

Особенности восприятия информации людьми с нарушениями зрения. Использование компьютера с брайлевским дисплеем и брайлевским принтером. Телевизионное увеличивающее устройство. Назначение и возможности читающей машины. Специальные возможности операционных систем. Экранные лупы. Синтезаторы речи. Назначение и особенности программ не визуального доступа информации. Ассистивные тифлотехнические средства.

Особенности восприятия информации людьми с нарушениями слуха. использование индивидуальных и коллективных звукоусиливающих средств. Аудио и видеотехнические средства. Специальные возможности операционных систем. Ассистивные сурдотехнические средства.

Особенности восприятия информации людьми с нарушениями опорно-двигательного аппарата. Понятие адаптированной компьютерной техники. Средства адаптации компьютерной техники. Альтернативные устройства ввода информации. Специальные возможности операционных систем. Специальное программное обеспечение. Ассистивные технические средства.

### **Тема 3. Дистанционные образовательные технологии**

Технологии работы с информацией. Возможности дистанционных образовательных технологий при обучении лиц с ограниченными возможностями здоровья и инвалидов.

Дистанционные образовательные технологии, применяемые в вузе. Виды информационных объектов: текст, таблица, рисунок, звук, видео. Преобразование

информации из одного вида в другой. Адаптация информационных ресурсов сети Интернет. Адаптированные версии сайтов.

#### **Тема 4. Особенности интеллектуального труда**

Система образования, ее структура и основные задачи. Права обучающихся, меры социальной поддержки и стимулирования лиц с ОВЗ и инвалидов. Тенденции развития образовательной ситуации в высшем образовании. Образовательная среда вуза. Основные структурные подразделения вуза и их назначение. Специфика адаптации к обучению в вузе лиц с ОВЗ и инвалидов.

Понятие и сущность интеллектуального труда в современных исследованиях. Интеллектуальный труд как профессиональная деятельность, его роль в обществе. Специфика интеллектуальной деятельности. Интеллектуальный ресурс современной личности. Результаты интеллектуального труда как интеллектуальный продукт. Культура умственного труда как актуальная проблема высшего образования. Учебный труд студента как составляющая образовательного процесса.

#### **Тема 5. Развитие интеллекта в оттогенезе**

Основные компоненты культуры интеллектуального труда студента вуза: личностный компонент; мотивационно-потребностный компонент; интеллектуальный компонент; организационно-деятельностный компонент; гигиенический компонент, эстетический компонент. Уровень культуры интеллектуального труда, специфика учебной деятельности студента с ОВЗ и инвалидов. Основные проблемы и затруднения в период адаптации к образовательной среде вуза.

Организация учебного процесса в вузе. Общая характеристика форм учебных занятий: лекции, семинарские занятия, самостоятельная работа. Формы и методы проверки знаний студентов. Методы совершенствования познавательной активности студентов. Общеучебные умения. Познавательная компетентность студентов.

Основы саморегуляции и контроля за вниманием в процессе умственного труда. Понятие саморегуляции. Нарушение саморегуляции как причина снижения успеваемости студентов. Приемы саморегуляции, релаксации и концентрации внимания (отработка приемов). Рационализация памяти. Техника запоминания.

#### **Тема 6. Самообразование и самостоятельная работа студента**

Самообразование как фактор успешной профессиональной деятельности. Роль самообразования и самостоятельной работы в развитии студента с ОВЗ и инвалидов. Самообразование студентов в высшей школе как предпосылка активной профессиональной деятельности и необходимое условие ее эффективности. Научные основы организации самостоятельной работы студентов. Основные этапы планирования самостоятельной работы. Основные требования к самостоятельной работе. Типы и виды самостоятельных работ. Технологии самоорганизации - текущая учебная работа, подготовка к сдаче контрольных работ, аттестаций, зачетов и экзаменов. Правила и приемы эффективной работы. Технологии интеллектуальной работы студентов на лекциях. Особенности подготовки к семинарским, практическим занятиям, в т.ч в интерактивной форме. Технологии групповых обсуждений.

#### **Тема 7. Технологии работы с информацией студентов с ОВЗ и инвалидов**

Информационное обеспечение изучения дисциплин в вузе. Основные навыки информационной деятельности в период обучения в вузе. Типология учебной, научной и справочно-информационной литературы. Специфика работы с разными типами источников студентов с ОВЗ и инвалидов. Традиционные источники информации. Технологии работы с текстами. Технологии поиска, фиксирования, переработки информации. Справочно-поисковый аппарат книги. Техника быстрого чтения. Реферирование. Редактирование. Технология конспектирования. Методы и приемы скоростного конспектирования. Особенности работы с электронной информацией.

#### **Тема 8. Организация научно-исследовательской работы**

Основные виды и организационные формы научной работы студентов, применяемые в вузе. Организация научной работы: доклад, реферат, курсовая работа, выпускная квалификационная работа. Методологические основы научных исследований. Выбор направления и обоснование темы научного исследования. Развитие учебно-исследовательских умений и исследовательской культуры студента. Письменные научные работы. Техника подготовки работы. Методика работы над содержанием. Структура работы в научном стиле. Особенности подготовки структурных частей работы. Требования к изложению материала в научной работе. Правила оформления. Особенности подготовки к защите научных работ. Эффективная презентация результатов интеллектуального труда: правила подготовки презентации; инструменты визуализация учебной информации; использование информационных и телекоммуникационных технологий.

#### **Тема 9. Тайм-менеджмент**

Время и принципы его эффективного использования. Рациональное планирование времени. Ознакомление с основами планирования времени. Приемы оптимизации распределения времени.

### **6 ОБРАЗОВАТЕЛЬНЫЕ ТЕХНОЛОГИИ**

Освоение дисциплины предусматривает репродуктивные (информационные лекции, опросы, работа с книгой и т.д.); активные (доклады, работа с информационными ресурсами, решение задач, кейсов и проч.); интерактивные (бизнес-кейсы, групповые дискуссии, тренинги, анализ ситуаций, деловые и ролевые игры, круглые столы, иные) технологии обучения.

### **7 ПЕРЕЧЕНЬ УЧЕБНО-МЕТОДИЧЕСКОГО ОБЕСПЕЧЕНИЯ ДЛЯ САМОСТОЯТЕЛЬНОЙ РАБОТЫ ОБУЧАЮЩИХСЯ ПО ДИСЦИПЛИНЕ**

Для организации самостоятельной работы обучающихся по изучению дисциплины «Технологии интеллектуального труда» кафедрой подготовлены *Методические указания по организации самостоятельной работы и задания для обучающихся направления 21.04.02 Землеустройство и кадастры.*

Форма контроля самостоятельной работы студентов – проверка на практическом занятии, зачет.

### **8 ОЦЕНОЧНЫЕ МАТЕРИАЛЫ ДЛЯ ПРОВЕДЕНИЯ ТЕКУЩЕГО КОНТРОЛЯ И ПРОМЕЖУТОЧНОЙ АТТЕСТАЦИИ ОБУЧАЮЩИХСЯ ПО ДИСЦИПЛИНЕ**

*Формы и методы текущего контроля:* экспертное наблюдение и оценка результата деятельности обучающегося на учебных занятиях, экспертная оценка выполненных самостоятельных работ, оценка результатов оценочных мероприятий.

Оценочные средства: тест, опрос, доклад, практико-ориентированное задание, творческое задание.

№ п/п	Тема	Конкретизированные результаты обучения	Оценочные средства
1	Особенности информационных технологий для людей с ограниченными возможностями	Знать: особенности социального взаимодействия студента, имеющего ограниченные возможности здоровья; Уметь: организовывать собственное социальное взаимодействие в коллективе с учетом ограниченных возможностей здоровья; Владеть: навыками реализации социального взаимодействия в коллективе с учетом ограниченных	Тест, опрос, практико-ориентированное задание

		возможностей здоровья;	
2	Тифлотехнические средства/ Сурдотехнические средства/ Адаптивная компьютерная техника (Материал изучается по подгруппам в зависимости от вида ограничений здоровья обучающихся)	Знать: требования, предъявляемые к организации инклюзивной профессиональной и социальной деятельности; Уметь: выстраивать и осуществлять совместную профессиональную деятельность с лицами с ограниченными возможностями здоровья, с лицами из числа инвалидов с учетом их поведенческих особенностей; Владеть: навыками реализации профессиональной деятельности с учетом особенностей людей с ограниченными возможностями здоровья, с лицами из числа инвалидов	Тест, практико-ориентированное задание
3	Дистанционные образовательные технологии	Знать: особенности делового коммуникативного взаимодействия студента, имеющего ограниченные возможности здоровья; Уметь: организовывать и осуществлять инклюзивную социальную деятельность Владеть: организовывать собственное деловое коммуникативное взаимодействие с учетом ограниченных возможностей здоровья; навыками осуществления инклюзивной социальной деятельности	Тест, практико-ориентированное задание, творческое задание
4	Особенности интеллектуального труда.	Знать: принципы научной организации интеллектуального труда Уметь: организовывать собственную интеллектуальную деятельность в соответствии с принципами научной организации интеллектуального труда Владеть: приемами научной организации интеллектуального труда	Тест, опрос, доклад, практико-ориентированное задание,
5.	Развитие интеллекта в онтогенезе	Знать: особенности интеллектуального труда студента на различных видах аудиторных и внеаудиторных занятиях; Уметь: организовывать собственный интеллектуальный труд на различных видах аудиторных и внеаудиторных занятиях, с учетом имеющихся ограничений здоровья; Владеть: навыками представления информации в соответствии с учебными задачами;	Тест, опрос, доклад, практико-ориентированное задание
6	Самообразование и самостоятельная работа студента	Знать: основы организации и методы самостоятельной работы; Уметь: адаптировать типовые способы и методы самостоятельной работы под конкретные социальные условия с учетом имеющихся ресурсов; Владеть: навыками организации самостоятельной работы с учетом конкретных социальных условий и имеющихся ресурсов	Тест, опрос, практико-ориентированное задание
7	Технологии работы с информацией студентов с ОВЗ и инвалидов	Знать: психологические особенности личности людей с ограниченными возможностями здоровья, с лиц из числа инвалидов Уметь: организовывать собственную интеллектуальную деятельность с учетом имеющихся ограничений здоровья; Владеть: способами преобразования информации в формат, наиболее подходящий для восприятия с учетом физических ограничений	Тест, опрос, практико-ориентированное задание
8	Организация научно-исследовательской работы	Знать: психологические особенности поведения людей с ограниченными возможностями здоровья, лиц из числа инвалидов Уметь: организовывать собственный интеллектуальный труд с учетом ограничений здоровья; Владеть: навыками и приемами поиска, выбора информации;	Тест, опрос, практико-ориентированное задание, творческое задания



9	Тайм-менеджмент	Знать: правила рационального использования времени и физических сил в образовательном процессе с учетом ограничений здоровья; Уметь: рационально использовать время и физические силы в образовательном процессе с учетом ограничений здоровья; Владеть: навыками тайм-менеджмента и рационального использования физических сил в образовательном процессе с учетом ограничений здоровья;	Тест, опрос, практико-ориентированное творческое задание
---	-----------------	---	--

*Промежуточная аттестация* по итогам освоения дисциплины проводится в форме *зачета*.

Для осуществления текущего контроля знаний, умений, владений и промежуточной аттестации обучающихся используется комплект оценочных средств по дисциплине.

При реализации дисциплины (модуля) используется балльно-рейтинговая система оценки учебной деятельности в соответствии с Положением о балльно-рейтинговой системе оценки учебной деятельности (учебном рейтинге) обучающихся в ФГБОУ ВО «Уральский государственный горный университет» (СМК ОД.Пл.04-06.222-2021).

Распределение баллов в рамках текущего рейтинга и рейтинга промежуточной аттестации по учебной дисциплине представлены в комплекте оценочных средств по дисциплине

Полученные значения учебного рейтинга обучающихся по учебной дисциплине в баллах переводятся в оценки, выставляемые по следующей шкале:

Количество баллов	Отметка за экзамен/ зачёт с оценкой	Отметка о зачёте
80-100	Отлично	Зачтено
65-79	Хорошо	
50-64	Удовлетворительно	
0-49	Неудовлетворительно	Не зачтено

## **9 МЕТОДИЧЕСКИЕ УКАЗАНИЯ ДЛЯ ОБУЧАЮЩИХСЯ ПО ОСВОЕНИЮ ДИСЦИПЛИНЫ**

Алгоритм работы студентов для качественного усвоения дисциплины включает в себя следующие действия:

1. Изучение рабочей программы дисциплины, что позволит правильно сориентироваться в системе требований, предъявляемых к студенту со стороны преподавателя.

2. Посещение и конспектирование лекций.

3. Обязательная подготовка к практическим (семинарским) занятиям.

4. Изучение основной и дополнительной литературы, нормативных правовых актов, интернет-источников.

5. Выполнение всех видов самостоятельной работы.

## **10 ПЕРЕЧЕНЬ ОСНОВНОЙ И ДОПОЛНИТЕЛЬНОЙ УЧЕБНОЙ ЛИТЕРАТУРЫ, НЕОБХОДИМОЙ ДЛЯ ОСВОЕНИЯ ДИСЦИПЛИНЫ**

### **10.1 Литература**

№ п/п	Наименование	Кол-во экз.
1.	Афонин И.Д. Психология и педагогика высшей школы [Электронный ресурс]:	Эл. ресурс

	учебник / И.Д. Афонин, А.И. Афонин. — Электрон. текстовые данные. — М. : Русайнс, 2016. — 244 с. — 978-5-4365-0891-7. — Режим доступа: <a href="http://www.iprbookshop.ru/61648.html">http://www.iprbookshop.ru/61648.html</a>	
2.	Бордовская Н. В. Психология и педагогика: учебник для студентов высших учебных заведений / Н. В. Бордовская. - СПб. : Питер, 2013. - 622 с.	2
3.	Жданко Т.А. Образовательно-профессиональное пространство вуза как педагогическое условие формирования конкурентоспособности личности студента [Электронный ресурс]: монография / Т.А. Жданко, О.Ф. Чупрова. — Электрон. текстовые данные. — Иркутск: Иркутский государственный лингвистический университет, 2012. — 184 с. — 978-5-88267-358-0. — Режим доступа: <a href="http://www.iprbookshop.ru/21093.html">http://www.iprbookshop.ru/21093.html</a>	Эл. ресурс
4.	Загоруля Т. Б. Вопросы теории и практики использования инновационных педагогических технологий в высшем образовании: научная монография. Екатеринбург: УГТУ, 2015. — 164 с.	2
5.	Марцинковская Т. Д. Психология и педагогика: учебник / Т. Д. Марцинковская, Л. А. Григорович. — М. : Проспект, 2010. - 464 с.	2
6.	Специальная педагогика [Текст] : учеб. пособие для студ. высш. пед. учеб. заведений / Л.И. Аксенова [ и др.] под ред. Н.М. Назаровой. — М. : Академия, 2000. — 400 с. <a href="https://uchebnikfree.com/pedagogika-spetsialnaya-uchebniki/spetsialnaya-pedagogika-uchebnika.html">https://uchebnikfree.com/pedagogika-spetsialnaya-uchebniki/spetsialnaya-pedagogika-uchebnika.html</a> — ЭБС «IPRbooks»	Эл. ресурс
7.	Специальная психология [Текст] : учеб. пособие для студ. высш. пед. учеб. заведений / В.И. Лубовский [и др.] под ред. В.И. Лубовского. — М. : Академия, 2015. — 464 с <a href="http://schzk-omut.ucoz.ru/metoda/book/-Pod_red-V.I.Lubovskogo-Specialnaya_psihologiya-Bo.pdf">http://schzk-omut.ucoz.ru/metoda/book/-Pod_red-V.I.Lubovskogo-Specialnaya_psihologiya-Bo.pdf</a> — ЭБС «IPRbooks»	Эл. ресурс
8.	Основы научных исследований / Б. И. Герасимов, В.В. Дробышева, Н. В. Злобина, Е. В. Нижегородов, Г. И. Терехова. — 2-е изд., доп. — М.: ФОРУМ: ИНФРА-М, 2015. — 272 с.	41
9.	Загоруля Т. Б. Педагогическое проектирование модели актуализации личности студентов как носителей инновационной культуры в высшем образовании: научная монография. Екатеринбург: УГТУ, 2015. — 205 с.	2
10.	Дементьева Ю.В. Основы работы с электронными образовательными ресурсами [Электронный ресурс] : учебное пособие / Ю.В. Дементьева. — Электрон. текстовые данные. — Саратов: Вузовское образование, 2017. — 80 с. — 978-5-906172-21-1. — Режим доступа: <a href="http://www.iprbookshop.ru/62066.html">http://www.iprbookshop.ru/62066.html</a>	Эл. ресурс
11.	Лонцева И.А. Основы научных исследований [Электронный ресурс] : учебное пособие / И.А. Лонцева, В.И. Лазарев. — Электрон. текстовые данные. — Благовещенск: Дальневосточный государственный аграрный университет, 2015. — 185 с. — 978-5-9642-0321-6. — Режим доступа: <a href="http://www.iprbookshop.ru/55906.html">http://www.iprbookshop.ru/55906.html</a>	Эл. ресурс
12.	Павлова О.А. Использование информационно-коммуникационных технологий в образовательном процессе [Электронный ресурс] : учебное пособие / О.А. Павлова, Н.И. Чиркова. — Электрон. текстовые данные. — Саратов: Вузовское образование, 2018. — 47 с. — 978-5-4487-0238-9. — Режим доступа: <a href="http://www.iprbookshop.ru/75273.html">http://www.iprbookshop.ru/75273.html</a>	Эл. ресурс
13.	Пустынникова Е.В. Методология научного исследования [Электронный ресурс] : учебное пособие / Е.В. Пустынникова. — Электрон. текстовые данные. — Саратов: Ай Пи Эр Медиа, 2018. — 126 с. — 978-5-4486-0185-9. — Режим доступа: <a href="http://www.iprbookshop.ru/71569.html">http://www.iprbookshop.ru/71569.html</a>	Эл. ресурс
14.	Сапун Т.В. Формирование читательской компетенции студентов университета [Электронный ресурс] : учебное пособие / Т.В. Сапун. — Электрон. текстовые данные. — Оренбург: Оренбургский государственный университет, ЭБС АСВ, 2016. — 110 с. — 978-5-7410-1502-5. — Режим доступа: <a href="http://www.iprbookshop.ru/69966.html">http://www.iprbookshop.ru/69966.html</a>	Эл. ресурс

## 10.2 Нормативные правовые акты

1. Об образовании в Российской Федерации [Электронный ресурс]: Федеральный закон от 29 декабря 2012 г. N 273-ФЗ- Режим доступа: ИПС «КонсультантПлюс».

2. О ратификации Конвенции о правах инвалидов» [Электронный ресурс]: Федеральный закон от 03 мая 2012 г. №46-ФЗ- Режим доступа: ИПС «КонсультантПлюс».

3. О социальной защите инвалидов в РФ [Электронный ресурс]: Федеральный закон от 24 нояб. 1995 г. № 181-ФЗ (с доп. и изм.). - Режим доступа: ИПС «КонсультантПлюс».

4. Трудовой кодекс РФ [Электронный ресурс]: Федеральный закон от 30.12.2001 № 197-ФЗ (с доп. и изм.). - Режим доступа: ИПС «КонсультантПлюс».

## **11 ПЕРЕЧЕНЬ РЕСУРСОВ ИНФОРМАЦИОННО-ТЕЛЕКОММУНИКАЦИОННОЙ СЕТИ «ИНТЕРНЕТ», НЕОБХОДИМЫХ ДЛЯ ОСВОЕНИЯ ДИСЦИПЛИНЫ, СОВРЕМЕННЫХ ПРОФЕССИОНАЛЬНЫХ БАЗ ДАННЫХ, ИНФОРМАЦИОННЫХ СПРАВОЧНЫХ СИСТЕМ**

*Ресурсы сети Интернет:*

Единое окно доступа к образовательным ресурсам: – Режим доступа: <http://window.edu.ru>

Министерство труда и социальной защиты Российской Федерации: – Режим доступа: <http://www.rosmintrud.ru>

Международная организация труда (МОТ) – Режим доступа: <http://www.ilo.org>

Министерство труда и социальной защиты Российской Федерации: – Режим доступа: <https://mintrud.gov.ru/>

Международная организация труда (МОТ) – Режим доступа: <https://www.ilo.org/global/lang--en/index.htm>

Российский правовой портал – Режим доступа: <http://pravo.gov.ru/>

Социальная психология и общество. – Режим доступа: [https://psyjournals.ru/social\\_psy/](https://psyjournals.ru/social_psy/)

Journal of Personality and Social Psychology / Журнал психологии личности и социальной психологии. – Режим доступа: <https://www.apa.org/pubs/journals/psp>

*Информационные справочные системы:*

Справочная правовая система «КонсультантПлюс»

*Современные профессиональные базы данных:*

E-library: электронная научная библиотека: <https://elibrary.ru>

Scopus: база данных рефератов и цитирования  
<https://www.scopus.com/customer/profile/display.uri>

## **12. ПЕРЕЧЕНЬ ЛИЦЕНЗИОННОГО И СВОБОДНО РАСПРОСТРАНЯЕМОГО ПРОГРАММНОГО ОБЕСПЕЧЕНИЯ (В ТОМ ЧИСЛЕ ОТЕЧЕСТВЕННОГО), ИСПОЛЬЗУЕМОГО ПРИ ОСУЩЕСТВЛЕНИИ ОБРАЗОВАТЕЛЬНОГО ПРОЦЕССА ПО ДИСЦИПЛИНЕ**

1. Microsoft Windows 8 Professional
2. Microsoft Office Professional 2010
3. FineReader 12 Professional

## **13 ОПИСАНИЕ МАТЕРИАЛЬНО-ТЕХНИЧЕСКОЙ БАЗЫ, НЕОБХОДИМОЙ ДЛЯ ОСУЩЕСТВЛЕНИЯ ОБРАЗОВАТЕЛЬНОГО ПРОЦЕССА ПО ДИСЦИПЛИНЕ**

Реализация данной учебной дисциплины (модуля) осуществляется с использованием материально-технической базы, обеспечивающей проведение всех видов учебных занятий обучающихся, предусмотренных программой учебной дисциплины (модуля), соответствующей действующим санитарным и противопожарным правилам и нормам.

## **14 ОСОБЕННОСТИ РЕАЛИЗАЦИИ УЧЕБНОЙ ДИСЦИПЛИНЫ ДЛЯ ЛИЦ С ИНВАЛИДНОСТЬЮ И ОГРАНИЧЕННЫМИ ВОЗМОЖНОСТЯМИ ЗДОРОВЬЯ**

Освоение дисциплины для обучающихся с инвалидностью и ограниченными возможностями здоровья может быть организовано с учётом особенностей их психофизического развития, индивидуальных возможностей и необходимых специальных условий их обучения.

При реализации данной дисциплины используются различные образовательные технологии (в том числе дистанционные) с учётом их адаптации для обучающихся с инвалидностью и ограниченными возможностями здоровья в зависимости от вида и характера ограниченных возможностей здоровья обучающихся.

Образовательные технологии используются во всех основных видах учебной работы по дисциплине (контактная работа, самостоятельная работа, индивидуальная работа), адаптируются с учётом способностей, особенностей восприятия, готовности к освоению учебного материала, имеющегося индивидуального социально-образовательного опыта обучающихся с инвалидностью и ограниченными возможностями здоровья.

При реализации дисциплины конкретные формы и виды самостоятельной и индивидуальной работы обучающихся с инвалидностью и ограниченными возможностями здоровья устанавливаются преподавателем. Выбор форм и видов самостоятельной и индивидуальной работы обучающихся с инвалидностью и обучающихся с ограниченными возможностями здоровья осуществляется с учётом их способностей, особенностей восприятия и готовности к освоению учебного материала.

Обучающиеся из числа лиц с ограниченными возможностями здоровья и с инвалидностью при необходимости обеспечиваются печатными и (или) электронными образовательными ресурсами (учебники, учебные пособия, материалы для самостоятельной работы и т.д.) в формах, адаптированных к ограничениям их здоровья и восприятия информации:

для лиц с нарушениями зрения:

- в печатной форме увеличенным шрифтом;
- в форме электронного документа;

для лиц с нарушениями слуха:

- в печатной форме;
- в форме электронного документа;

для лиц с нарушениями опорно-двигательного аппарата:

- в печатной форме;
- в форме электронного документа.

Данный перечень может быть конкретизирован в зависимости от контингента обучающихся.

Проведение текущего контроля успеваемости и промежуточной аттестации (конкретные формы и процедуры) для обучающихся с инвалидностью и ограниченными возможностями здоровья по дисциплине устанавливается ФГБОУ ВО «УГГУ» самостоятельно с учётом ограничений их здоровья и доводятся до сведения обучающихся в сроки, определённые в локальных актах университета.

Процедура проведения промежуточной аттестации для обучающихся с инвалидностью и ограниченными возможностями здоровья при необходимости устанавливается с учётом индивидуальных психофизических особенностей (устно, письменно на бумаге, письменно на компьютере, в форме тестирования и т.п.). При необходимости предусматривается увеличение времени на подготовку к промежуточной аттестации, а также предоставляется дополнительное время для подготовки ответа в ходе промежуточной аттестации. При необходимости промежуточная аттестация может проводиться в несколько этапов. Возможно установление индивидуальных графиков проведения текущего контроля успеваемости и прохождения промежуточной аттестации.

Учебно-методические материалы для проведения текущего контроля успеваемости и промежуточной аттестации предоставляются в формах с учётом особенностей их психофизического развития, индивидуальных возможностей к восприятию информации.

Освоение дисциплины и проведение процедуры оценивания результатов обучения обучающихся с инвалидностью и ограниченными возможностями здоровья предусматривает (в случае необходимости) использование специальных технических средств, необходимых им в связи с их индивидуальными особенностями. Эти средства могут быть предоставлены университетом, могут использоваться собственные технические средства.

Каждый обучающийся из числа лиц с инвалидностью и ограниченными возможностями здоровья в течение всего периода обучения при необходимости будет обеспечен индивидуальным неограниченным доступом к электронной информационно-образовательной среде УГГУ с использованием специальных технических и программных средств, содержащей электронные образовательные ресурсы, перечисленные в данной рабочей программе дисциплины и иметь доступ к необходимому программному обеспечению, адаптированному для обучающихся инвалидов и обучающихся с ограниченными возможностями здоровья.



МИНОБРНАУКИ РОССИИ

ФГБОУ ВО «Уральский государственный горный университет»



УТВЕРЖДАЮ

Проректор по учебно-методическому комплексу С.А. Упоров

## РАБОЧАЯ ПРОГРАММА ДИСЦИПЛИНЫ

# ФТД.02 СРЕДСТВА КОММУНИКАЦИИ В УЧЕБНОЙ И ПРОФЕССИОНАЛЬНОЙ ДЕЯТЕЛЬНОСТИ

Направление подготовки

**20.03.01 Техносферная безопасность**

Направленность (профиль)

**Безопасность технологических процессов и производств**

год набора: 2022

Одобрена на заседании кафедры

Управления персоналом

(название кафедры)

Зав. кафедрой

Ветош

(подпись)

Ветошкина Т.А.

(Фамилия И.О.)

Протокол № 1 от 16.09.2021

(Дата)

Рассмотрена методической комиссией

Горно-технологического факультета

(название факультета)

Председатель

С.А. Упоров

(подпись)

Колчина Н.В.

(Фамилия И.О.)

Протокол № 2 от 08.10.2021

(Дата)

Екатеринбург

Автор: Полянок О.В., к.пс.н., доцент

**Рабочая программа дисциплины согласована с выпускающей кафедрой  
Безопасности горного производства.**

Заведующий кафедрой



В.А. Елохин

## **Аннотация рабочей программы дисциплины «Средства коммуникации в учебной и профессиональной деятельности»**

**Трудоемкость дисциплины:** 2 з.е. 72 часа.

**Форма промежуточной аттестации** – зачёт.

**Цель дисциплины:** формирование у студентов с ограниченными возможностями здоровья теоретических знаний и практических умений и навыков использования приемов и методов интеллектуальной деятельности, необходимых для успешной адаптации в информационно-образовательной среде вуза и самостоятельной организации учебного труда в его различных формах

### **Компетенции, формируемые в процессе изучения дисциплины**

#### *универсальные*

- способен осуществлять социальное взаимодействие и реализовывать свою роль в команде (УК-3);
- способен осуществлять деловую коммуникацию в устной и письменной формах на государственном языке Российской Федерации и иностранном(ых) языке(ах) (УК-4);
- способен управлять своим временем, выстраивать и реализовывать траекторию саморазвития на основе принципов образования в течение всей жизни (УК-6).

### **Результат изучения дисциплины:**

#### *Знать:*

- теоретические основы, структуру и содержание процесса межличностной и деловой коммуникации;
- современное состояние развития технических и программных средств коммуникации универсального и специального назначения;
- методы и способы эффективной коммуникации в устной и письменной формах;
- методы и способы развития персональной коммуникативной компетентности;
- причины возникновения барьеров непонимания в процессе социального взаимодействия и способы их устранения;
- способы предупреждения конфликтов и выхода из конфликтных ситуаций.

#### *Уметь:*

- организовать, учитывая собственные особенности общения, эффективную коммуникативную деятельность языковыми и техническими средствами;
- анализировать процесс межличностной и деловой коммуникации;
- определять специфику коммуникации в зависимости от ситуации взаимодействия
- анализировать собственные особенности коммуникативного поведения;
- анализировать причины возникновения деструктивных коммуникативных явлений в коллективе;
- находить пути преодоления конфликтных ситуаций, встречающихся как в пределах учебной жизни, так и вне ее.

#### *Владеть:*

- языковыми и техническими средствами деловой и межличностной коммуникации, учитывая собственные особенности общения;
- навыками осуществления эффективной коммуникации в процессе совместной профессиональной деятельности коллектива;
- навыками построения взаимоотношений в соответствии с коммуникативной ситуацией;
- навыками совершенствования персональной коммуникативной компетентности;
- навыками прогнозирования и предупреждения деструктивных коммуникативных явлений в коллективе;
- способами предупреждения конфликтов и разрешения конфликтных ситуаций.



## 1 ЦЕЛИ ОСВОЕНИЯ ДИСЦИПЛИНЫ

Целью освоения учебной дисциплины «Средства коммуникации в учебной и профессиональной деятельности» является формирование у студентов теоретических знаний и, практических умений и навыков эффективного коммуникативного и социального взаимодействия с лицами с ограниченными возможностями здоровья с учетом их поведенческих особенностей

Для достижения указанной цели необходимо:

- *ознакомление* обучаемых с основами профессиональной и деловой культуры общения с лицами с ограниченными возможностями здоровья и инвалидами;
- *обучение* студентов навыками использования альтернативных средств коммуникации в учебной и будущей профессиональной деятельности, необходимыми в сфере активного социального взаимодействия.

## 2 ПЕРЕЧЕНЬ ПЛАНИРУЕМЫХ РЕЗУЛЬТАТОВ ОБУЧЕНИЯ ПО ДИСЦИПЛИНЕ

Результаты освоения дисциплины «Средства коммуникации в учебной и профессиональной деятельности» и формируемые у обучающихся компетенции определены в таблице 2.1.

Таблица 2.1 Формируемые компетенции и результаты обучения

Код и наименование компетенции	Результаты обучения		Код и наименование индикатора достижения компетенции
1	2		3
УК-3: способен осуществлять социальное взаимодействие и реализовывать свою роль в команде	знать	- причины возникновения барьеров непонимания в процессе социального взаимодействия и способы их устранения; - способы предупреждения конфликтов и выхода из конфликтных ситуаций.	УК-3.1 Взаимодействует с другими членами команды для достижения поставленной задачи
	уметь	- анализировать причины возникновения деструктивных коммуникативных явлений в коллективе; - находить пути преодоления конфликтных ситуаций, встречающихся как в пределах учебной жизни, так и вне ее.	
	владеть	- навыками прогнозирования и предупреждения деструктивных коммуникативных явлений в коллективе; - способами предупреждения конфликтов и разрешения конфликтных ситуаций.	
УК-4: способен осуществлять деловую коммуникацию в устной и письменной формах на государственном языке Российской Федерации и иностранном(ых) языке(ах)	знать	- современное состояние развития технических и программных средств коммуникации универсального и специального назначения; - методы и способы эффективной коммуникации в устной и письменной формах.	УК-4.2 Ведет обмен деловой информацией в устной и письменной формах не менее чем на одном иностранном языке. УК-4.3 Использует современные информационно-коммуникативные средства для коммуникации
	уметь	- организовать, учитывая собственные особенности общения, эффективную коммуникативную деятельность языковыми и техническими средствами; - определять специфику коммуникации в зависимости от ситуации взаимодействия.	
	владеть	- языковыми и техническими средствами деловой и межличностной коммуникации, учитывая собственные особенности общения;	

		- навыками осуществления эффективной коммуникации в процессе совместной профессиональной деятельности коллектива.	
УК-6: способен управлять своим временем, выстраивать и реализовывать траекторию саморазвития на основе принципов образования в течение всей жизни	знать	методы и способы развития персональной коммуникативной компетентности;	УК-6.1 Эффективно планирует собственное время.
	уметь	анализировать собственные особенности коммуникативного поведения;	
	владеть	навыками совершенствования персональной коммуникативной компетентности;	

### 3 МЕСТО ДИСЦИПЛИНЫ В СТРУКТУРЕ ОБРАЗОВАТЕЛЬНОЙ ПРОГРАММЫ

Дисциплина «Средства коммуникации в учебной и профессиональной деятельности» является факультативной дисциплиной части, формируемой участниками образовательных отношений, Блока ФТД «Факультативные дисциплины» учебного плана.

### 4 ОБЪЕМ ДИСЦИПЛИНЫ В ЗАЧЕТНЫХ ЕДИНИЦАХ С УКАЗАНИЕМ КОЛИЧЕСТВА АКАДЕМИЧЕСКИХ ЧАСОВ, ВЫДЕЛЕННЫХ НА КОНТАКТНУЮ РАБОТУ ОБУЧАЮЩИХСЯ С ПРЕПОДАВАТЕЛЕМ (ПО ВИДАМ УЧЕБНЫХ ЗАНЯТИЙ) И НА САМОСТОЯТЕЛЬНУЮ РАБОТУ

кол-во з.е.	Трудоемкость дисциплины							контрольные, расчетно-графические работы, рефераты	курсовые работы (проекты)
	часы								
	общая	лекции	практ. зан.	лабор.	СР	зачет	экз.		
<i>очная форма обучения</i>									
2	72	18	18		27	9			
<i>заочная (ускоренная) форма обучения</i>									
2	72	4	4		64	+			

### 5 СОДЕРЖАНИЕ ДИСЦИПЛИНЫ, СТРУКТУРИРОВАННОЕ ПО ТЕМАМ (РАЗДЕЛАМ) С УКАЗАНИЕМ ОТВЕДЕННОГО НА НИХ КОЛИЧЕСТВА АКАДЕМИЧЕСКИХ ЧАСОВ И ВИДОВ УЧЕБНЫХ ЗАНЯТИЙ

#### 5.1 Тематический план изучения дисциплины

Для студентов очной формы обучения:

№	Тема	Контактная работа обучающихся с преподавателем			Практическая подготовка	Самостоятельная работа
		лекции	практич. занятия/ др. формы	лаборат. работы		
1.	Сущность коммуникации в разных социальных сферах. Основные функции и виды коммуникации	4	2			2
2.	Специфика вербальной и невербальной коммуникации	2	2			2

3.	Эффективное общение	2	2		2	4
4.	Основные коммуникативные барьеры и пути их преодоления в межличностном общении. Стили поведения в конфликтной ситуации	4	4			2
5.	Виды и формы взаимодействия студентов, связанных с различными аспектами учебы и жизнедеятельности студентов инвалидов	4	4		2	6
6.	Формы, методы, технологии самопрезентации	2	4		3	4
7.	Подготовка к зачету					9
	<b>ИТОГО</b>	<b>18</b>	<b>18</b>			<b>36</b>

Для студентов заочной(ускоренная) формы обучения:

№	Тема	Контактная работа обучающихся с преподавателем			Практическая подготовка	Самостоятельная работа
		лекции	практич. занятия/ др. формы	лаборат. работы		
1.	Сущность коммуникации в разных социальных сферах. Основные функции и виды коммуникации	0,5	0,5			10
2.	Специфика вербальной и невербальной коммуникации	0,5	0,5			10
3.	Эффективное общение	0,5	0,5		4	6
4.	Основные коммуникативные барьеры и пути их преодоления в межличностном общении. Стили поведения в конфликтной ситуации	0,5	0,5			10
5.	Виды и формы взаимодействия студентов, связанных с различными аспектами учебы и жизнедеятельности студентов инвалидов	1	1		4	6
6.	Формы, методы, технологии самопрезентации	1	1		4	10
	<b>ИТОГО</b>	<b>4</b>	<b>4</b>			<b>64</b>

## 5.2 Содержание учебной дисциплины

### **Тема 1. Сущность коммуникации в разных социальных сферах. Основные функции и виды коммуникации**

Роль коммуникаций в жизни человека. Межличностное общение как предмет научного познания. Структура общения. Общение людей, имеющих нарушения слуха, зрения, речи. Средства, виды, функции коммуникации. Речевые способности и их роль в профессиональном общении.

Деловое общение: содержание, цель, функции. Деловые переговоры: основные стадии, порядок ведения, методы ведения, типы принимаемых решений. Этика дистанционного общения: письма, официальные запросы, телефонное общение, интернет, SMS-сообщения.

### **Тема 2. Специфика вербальной и невербальной коммуникации**

Вербальная коммуникация: специфика, формы, стили, контексты вербальной коммуникации. Невербальная коммуникация: сущность, основные формы и способы.

### **Тема 3. Эффективное общение**

Условия эффективного общения. Восприятие и понимание человека человеком. Типичные ошибки первого впечатления. Обратная связь и стили слушания. Критерии

эффективности коммуникации. Принципы построения успешного межличностного общения.

#### **Тема 4. Основные коммуникативные барьеры и пути их преодоления в межличностном общении. Стили поведения в конфликтной ситуации**

Основные причины конфликтов в межличностном общении. Барьеры общения в условиях образовательной среды. Сложности межличностного общения лиц, имеющих ограничения здоровья. Барьер речи. Способы организации взаимодействия, пути решения конфликтов.

Понятие о защитных механизмах психики. Поведение в эмоционально напряженных ситуациях: техники, снижающие и повышающие напряжение.

#### **Тема 5. Виды и формы взаимодействия студентов, связанных с различными аспектами учебы и жизнедеятельности студентов инвалидов**

Понятие о группе и коллективе. Структура и виды группы. Факторы сплоченности коллектива. Динамические процессы в группе: групповое давление, феномен группомыслия, феномен подчинения авторитету. Виды и формы взаимодействия. Обособление. Диктат. Подчинение. Вызов. Выгода. Соперничество. Сотрудничество. Взаимодействие. Взаимопонимание.

Основные подразделения и сотрудники образовательной организации, в том числе, занимающиеся вопросами сопровождения учебы студентов-инвалидов. Организация учебного процесса в образовательной организации с учетом соблюдения требований федеральных стандартов образования. Формы, виды учебных занятий. Основные трудности и проблемы, встречающиеся у студентов-инвалидов в процессе обучения. Пути их решения.

#### **Тема 6. Формы, методы, технологии самопрезентации**

Самопрезентация как управление впечатлением. Виды презентаций. Психологические особенности и этапы подготовки публичного выступления. Секреты успешного публичного выступления.

## **6 ОБРАЗОВАТЕЛЬНЫЕ ТЕХНОЛОГИИ**

Освоение дисциплины предусматривает репродуктивные (информационные лекции, опросы, работа с книгой и т.д.); активные (доклады, работа с информационными ресурсами, решение задач, кейсов и проч.); интерактивные (бизнес-кейсы, групповые дискуссии, тренинги, анализ ситуаций, деловые и ролевые игры, круглые столы, иные) технологии обучения.

## **7 ПЕРЕЧЕНЬ УЧЕБНО-МЕТОДИЧЕСКОГО ОБЕСПЕЧЕНИЯ ДЛЯ САМОСТОЯТЕЛЬНОЙ РАБОТЫ ОБУЧАЮЩИХСЯ ПО ДИСЦИПЛИНЕ**

Для организации самостоятельной работы обучающихся по изучению дисциплины «Средства коммуникации в учебной и профессиональной деятельности» кафедрой подготовлены *Методические указания по организации самостоятельной работы и задания для обучающихся*.

Форма контроля самостоятельной работы студентов – проверка на практическом занятии, зачет.

## **8 ОЦЕНОЧНЫЕ МАТЕРИАЛЫ ДЛЯ ПРОВЕДЕНИЯ ТЕКУЩЕГО КОНТРОЛЯ И ПРОМЕЖУТОЧНОЙ АТТЕСТАЦИИ ОБУЧАЮЩИХСЯ ПО ДИСЦИПЛИНЕ**

Оценка результатов обучения осуществляется в ходе текущего контроля успеваемости и промежуточной аттестации.

*Текущий контроль* знаний, умений, владений как результат формирования компетенций осуществляется в ходе аудиторных занятий, проводимых по расписанию.

*Формы и методы текущего контроля:* экспертное наблюдение и оценка результата деятельности обучающегося на учебных занятиях, экспертная оценка выполненных самостоятельных работ, оценка результатов оценочных мероприятий.

Оценочные средства: тест, опрос, доклад, практико-ориентированное задание, творческое задание.

<i>№ п/п</i>	<i>Тема</i>	<i>Конкретизированные результаты обучения</i>	<i>Оценочные средства</i>
1	Сущность коммуникации в разных социальных сферах. Основные функции и виды коммуникации	<i>Знать:</i> теоретические основы, структуру и содержание процесса межличностной и деловой коммуникации; <i>Уметь:</i> анализировать процесс межличностной и деловой коммуникации <i>Владеть:</i> навыками построения взаимоотношений в соответствии с коммуникативной ситуацией.	Тест, опрос, практико-ориентированное задание
2	Специфика вербальной и невербальной коммуникации	<i>Знать:</i> современное состояние развития технических и программных средств коммуникации универсального и специального назначения; <i>Уметь:</i> организовать, учитывая собственные особенности общения, эффективную коммуникативную деятельность языковыми и техническими средствами; <i>Владеть:</i> языковыми и техническими средствами деловой и межличностной коммуникации, учитывая собственные особенности общения.	Тест, практико-ориентированное задание,
3	Эффективное общение	<i>Знать:</i> методы и способы эффективной коммуникации в устной и письменной формах; <i>Уметь:</i> определять специфику коммуникации в зависимости от ситуации взаимодействия; <i>Владеть:</i> навыками осуществления эффективной коммуникации в процессе совместной профессиональной деятельности коллектива.	Тест, опрос, доклад, практико-ориентированное задание, творческое задание
4.	Основные коммуникативные барьеры и пути их преодоления в межличностном общении. Стили поведения в конфликтной ситуации	<i>Знать:</i> причины возникновения барьеров непонимания в процессе социального взаимодействия и способы их устранения; <i>Уметь:</i> анализировать причины возникновения деструктивных коммуникативных явлений в коллективе; <i>Владеть:</i> навыками прогнозирования и предупреждения деструктивных коммуникативных явлений в коллективе.	Тест, опрос, доклад, практико-ориентированное задание
5	Виды и формы взаимодействия студентов, связанных с различными аспектами учебы и жизнедеятельности студентов инвалидов	<i>Знать:</i> способы предупреждения конфликтов и выхода из конфликтных ситуаций; <i>Уметь:</i> находить пути преодоления конфликтных ситуаций, встречающихся как в пределах учебной жизни, так и вне ее; <i>Владеть:</i> способами предупреждения конфликтов и разрешения конфликтных ситуаций.	Тест, опрос, практико-ориентированное задание, творческое задание
6	Формы, методы, технологии самопрезентации	<i>Знать:</i> методы и способы развития персональной коммуникативной компетентности; <i>Уметь:</i> анализировать собственные особенности коммуникативного поведения; <i>Владеть:</i> навыками совершенствования персональной коммуникативной компетентности	Тест, опрос, практико-ориентированное творческое задание

*Промежуточная аттестация* по итогам освоения дисциплины проводится в форме зачета.

Для осуществления текущего контроля знаний, умений, владений и промежуточной аттестации обучающихся используется комплект оценочных средств по дисциплине.

При реализации дисциплины (модуля) используется балльно-рейтинговая система оценки учебной деятельности в соответствии с Положением о балльно-рейтинговой системе оценки учебной деятельности (учебном рейтинге) обучающихся в ФГБОУ ВО «Уральский государственный горный университет» (СМК ОД.Пл.04-06.222-2021).

Распределение баллов в рамках текущего рейтинга и рейтинга промежуточной аттестации по учебной дисциплине представлены в комплекте оценочных средств по дисциплине

Полученные значения учебного рейтинга обучающихся по учебной дисциплине в баллах переводятся в оценки, выставляемые по следующей шкале:

Количество баллов	Отметка за экзамен/ зачёт с оценкой	Отметка о зачёте
80-100	Отлично	Зачтено
65-79	Хорошо	
50-64	Удовлетворительно	
0-49	Неудовлетворительно	Не зачтено

## 9 МЕТОДИЧЕСКИЕ УКАЗАНИЯ ДЛЯ ОБУЧАЮЩИХСЯ ПО ОСВОЕНИЮ ДИСЦИПЛИНЫ

Алгоритм работы студентов для качественного усвоения дисциплины включает в себя следующие действия:

1. Изучение рабочей программы дисциплины, что позволит правильно сориентироваться в системе требований, предъявляемых к студенту со стороны преподавателя.
2. Посещение и конспектирование лекций.
3. Обязательная подготовка к практическим (семинарским) занятиям.
4. Изучение основной и дополнительной литературы, нормативных правовых актов, интернет-источников.
5. Выполнение всех видов самостоятельной работы.

## 10 ПЕРЕЧЕНЬ ОСНОВНОЙ И ДОПОЛНИТЕЛЬНОЙ УЧЕБНОЙ ЛИТЕРАТУРЫ, НЕОБХОДИМОЙ ДЛЯ ОСВОЕНИЯ ДИСЦИПЛИНЫ

### 10.1 Литература

№ п/п	Наименование	Кол-во экз.
1.	Бороздина Г.В. Психология и этика деловых отношений [Электронный ресурс] : учебное пособие / Г.В. Бороздина. — Электрон. текстовые данные. — Минск: Республиканский институт профессионального образования (РИПО), 2015. — 228 с. — 978-985-503-500-9. — Режим доступа: <a href="http://www.iprbookshop.ru/67604.html">http://www.iprbookshop.ru/67604.html</a>	Эл. ресурс
2.	Курганская М.Я. Деловые коммуникации [Электронный ресурс] : курс лекций / М.Я. Курганская. — Электрон. текстовые данные. — М. : Московский гуманитарный университет, 2013. — 121 с. — 978-5-98079-935-9. — Режим доступа: <a href="http://www.iprbookshop.ru/22455.htm">http://www.iprbookshop.ru/22455.htm</a>	Эл. ресурс
3.	Специальная педагогика [Текст] : учеб. пособие для студ. высш. пед. учеб. заведений / Л.И. Аксенова [ и др.] под ред. Н.М. Назаровой. – М. : Академия, 2000. – 400 с. <a href="https://uchebnikfree.com/pedagogika-spetsialnaya-uchebniki/spetsialnaya-pedagogika-uchebnika.html">https://uchebnikfree.com/pedagogika-spetsialnaya-uchebniki/spetsialnaya-pedagogika-uchebnika.html</a> — ЭБС «IPRbooks»	Эл. ресурс
4.	Специальная психология [Текст] : учеб. пособие для студ. высш. пед. учеб. заведений / В.И. Лубовский [и др.] под ред. В.И. Лубовского. – М. : Академия, 2015.	Эл. ресурс



	– 464 с <a href="http://schzk-omut.ucoz.ru/metoda/book/-Pod_red-V.I.Lubovskogo-Specialnaya_psihologiya-Bo.pdf">http://schzk-omut.ucoz.ru/metoda/book/-Pod_red-V.I.Lubovskogo-Specialnaya_psihologiya-Bo.pdf</a> — ЭБС «IPRbooks»	
5.	<i>Деловые коммуникации</i> [Электронный ресурс] : учебное пособие / . — Электрон. текстовые данные. — Ставрополь: Ставропольский государственный аграрный университет, 2013. — 92 с. — 2227-8397. — Режим доступа: <a href="http://www.iprbookshop.ru/47297.html">http://www.iprbookshop.ru/47297.html</a>	Эл. ресурс
6.	<i>Деловые коммуникации</i> [Электронный ресурс] : учебное пособие / М.Г. Круталевич [и др.]. — Электрон. текстовые данные. — Оренбург: Оренбургский государственный университет, ЭБС АСВ, 2015. — 216 с. — 978-5-7410-1378-6. — Режим доступа: <a href="http://www.iprbookshop.ru/61357.html">http://www.iprbookshop.ru/61357.html</a>	Эл. ресурс
7.	<i>Деловые коммуникации</i> [Электронный ресурс] : учебное пособие / М.Г. Круталевич [и др.]. — Электрон. текстовые данные. — Оренбург: Оренбургский государственный университет, ЭБС АСВ, 2015. — 216 с. — 978-5-7410-1378-6. — Режим доступа: <a href="http://www.iprbookshop.ru/61357.html">http://www.iprbookshop.ru/61357.html</a>	Эл. ресурс
8.	<i>Емельянова Е.А.</i> Деловые коммуникации [Электронный ресурс] : учебное пособие / Е.А. Емельянова. — Электрон. текстовые данные. — Томск: Томский государственный университет систем управления и радиоэлектроники, Эль Контент, 2014. — 122 с. — 978-5-4332-0185-9. — Режим доступа: <a href="http://www.iprbookshop.ru/72086.html">http://www.iprbookshop.ru/72086.html</a>	Эл. ресурс

## 10.2 Нормативные правовые акты

1. Об образовании в Российской Федерации [Электронный ресурс]: Федеральный закон от 29 декабря 2012 г. N 273-ФЗ- Режим доступа: ИПС «КонсультантПлюс».
2. Трудовой кодекс РФ [Электронный ресурс]: Федеральный закон от 30.12.2001 № 197-ФЗ (с доп. и изм.). - Режим доступа: ИПС «КонсультантПлюс».

## 11 ПЕРЕЧЕНЬ РЕСУРСОВ ИНФОРМАЦИОННО-ТЕЛЕКОММУНИКАЦИОННОЙ СЕТИ «ИНТЕРНЕТ», НЕОБХОДИМЫХ ДЛЯ ОСВОЕНИЯ ДИСЦИПЛИНЫ, СОВРЕМЕННЫХ ПРОФЕССИОНАЛЬНЫХ БАЗ ДАННЫХ, ИНФОРМАЦИОННЫХ СПРАВОЧНЫХ СИСТЕМ

### *Ресурсы сети Интернет:*

- Единое окно доступа к образовательным ресурсам: – Режим доступа: <http://window.edu.ru>
- Министерство труда и социальной защиты Российской Федерации: – Режим доступа: <http://www.rosmintrud.ru>
- Международная организация труда (МОТ) –Режим доступа: <http://www.ilo.org>
- Министерство труда и социальной защиты Российской Федерации: – Режим доступа: <https://mintrud.gov.ru/>
- Международная организация труда (МОТ) – Режим доступа: <https://www.ilo.org/global/lang--en/index.htm>
- Российский правовой портал – Режим доступа: <http://pravo.gov.ru/>
- Социальная психология и общество. – Режим доступа: [https://psyjournals.ru/social\\_psy/](https://psyjournals.ru/social_psy/)
- Journal of Personality and Social Psychology / Журнал психологии личности и социальной психологии. – Режим доступа: <https://www.apa.org/pubs/journals/psp>

### *Информационные справочные системы:*

Справочная правовая система «КонсультантПлюс»

### *Современные профессиональные базы данных:*

- E-library: электронная научная библиотека: <https://elibrary.ru>
- Scopus: база данных рефератов и цитирования <https://www.scopus.com/customer/profile/display.uri>

## 12. ПЕРЕЧЕНЬ ЛИЦЕНЗИОННОГО И СВОБОДНО РАСПРОСТРАНЯЕМОГО ПРОГРАММНОГО ОБЕСПЕЧЕНИЯ (В ТОМ ЧИСЛЕ ОТЕЧЕСТВЕННОГО), ИСПОЛЬЗУЕМОГО ПРИ ОСУЩЕСТВЛЕНИИ ОБРАЗОВАТЕЛЬНОГО

## ПРОЦЕССА ПО ДИСЦИПЛИНЕ

1. Microsoft Windows 8 Professional
2. Microsoft Office Professional 2010
3. FineReader 12 Professional

### **13 ОПИСАНИЕ МАТЕРИАЛЬНО-ТЕХНИЧЕСКОЙ БАЗЫ, НЕОБХОДИМОЙ ДЛЯ ОСУЩЕСТВЛЕНИЯ ОБРАЗОВАТЕЛЬНОГО ПРОЦЕССА ПО ДИСЦИПЛИНЕ**

Реализация данной учебной дисциплины (модуля) осуществляется с использованием материально-технической базы, обеспечивающей проведение всех видов учебных занятий обучающихся, предусмотренных программой учебной дисциплины (модуля), соответствующей действующим санитарным и противопожарным правилам и нормам.

### **14 ОСОБЕННОСТИ РЕАЛИЗАЦИИ УЧЕБНОЙ ДИСЦИПЛИНЫ ДЛЯ ЛИЦ С ИНВАЛИДНОСТЬЮ И ОГРАНИЧЕННЫМИ ВОЗМОЖНОСТЯМИ ЗДОРОВЬЯ**

Освоение дисциплины для обучающихся с инвалидностью и ограниченными возможностями здоровья может быть организовано с учётом особенностей их психофизического развития, индивидуальных возможностей и необходимых специальных условий их обучения.

При реализации данной дисциплины используются различные образовательные технологии (в том числе дистанционные) с учётом их адаптации для обучающихся с инвалидностью и ограниченными возможностями здоровья в зависимости от вида и характера ограниченных возможностей здоровья обучающихся.

Образовательные технологии используются во всех основных видах учебной работы по дисциплине (контактная работа, самостоятельная работа, индивидуальная работа), адаптируются с учётом способностей, особенностей восприятия, готовности к освоению учебного материала, имеющегося индивидуального социально-образовательного опыта обучающихся с инвалидностью и ограниченными возможностями здоровья.

При реализации дисциплины конкретные формы и виды самостоятельной и индивидуальной работы обучающихся с инвалидностью и ограниченными возможностями здоровья устанавливаются преподавателем. Выбор форм и видов самостоятельной и индивидуальной работы обучающихся с инвалидностью и обучающихся с ограниченными возможностями здоровья осуществляется с учётом их способностей, особенностей восприятия и готовности к освоению учебного материала.

Обучающиеся из числа лиц с ограниченными возможностями здоровья и с инвалидностью при необходимости обеспечиваются печатными и (или) электронными образовательными ресурсами (учебники, учебные пособия, материалы для самостоятельной работы и т.д.) в формах, адаптированных к ограничениям их здоровья и восприятия информации:

для лиц с нарушениями зрения:

- в печатной форме увеличенным шрифтом;
- в форме электронного документа;

для лиц с нарушениями слуха:

- в печатной форме;
- в форме электронного документа;

для лиц с нарушениями опорно-двигательного аппарата:

- в печатной форме;
- в форме электронного документа.



Данный перечень может быть конкретизирован в зависимости от контингента обучающихся.

Проведение текущего контроля успеваемости и промежуточной аттестации (конкретные формы и процедуры) для обучающихся с инвалидностью и ограниченными возможностями здоровья по дисциплине устанавливается ФГБОУ ВО «УГГУ» самостоятельно с учётом ограничений их здоровья и доводятся до сведения обучающихся в сроки, определённые в локальных актах университета.

Процедура проведения промежуточной аттестации для обучающихся с инвалидностью и ограниченными возможностями здоровья при необходимости устанавливается с учётом индивидуальных психофизических особенностей (устно, письменно на бумаге, письменно на компьютере, в форме тестирования и т.п.). При необходимости предусматривается увеличение времени на подготовку к промежуточной аттестации, а также предоставляется дополнительное время для подготовки ответа в ходе промежуточной аттестации. При необходимости промежуточная аттестация может проводиться в несколько этапов. Возможно установление индивидуальных графиков проведения текущего контроля успеваемости и прохождения промежуточной аттестации.

Учебно-методические материалы для проведения текущего контроля успеваемости и промежуточной аттестации предоставляются в формах с учётом особенностей их психофизического развития, индивидуальных возможностей к восприятию информации.

Освоение дисциплины и проведение процедуры оценивания результатов обучения обучающихся с инвалидностью и ограниченными возможностями здоровья предусматривает (в случае необходимости) использование специальных технических средств, необходимых им в связи с их индивидуальными особенностями. Эти средства могут быть предоставлены университетом, могут использоваться собственные технические средства.

Каждый обучающийся из числа лиц с инвалидностью и ограниченными возможностями здоровья в течение всего периода обучения при необходимости будет обеспечен индивидуальным неограниченным доступом к электронной информационно-образовательной среде УГГУ с использованием специальных технических и программных средств, содержащей электронные образовательные ресурсы, перечисленные в данной рабочей программе дисциплины и иметь доступ к необходимому программному обеспечению, адаптированному для обучающихся инвалидов и обучающихся с ограниченными возможностями здоровья.

МИНОБРНАУКИ РОССИИ

ФГБОУ ВО «Уральский государственный горный университет»



Проректор по учебно-методическому комплексу

УТВЕРЖДАЮ

С.А. Упоров

## РАБОЧАЯ ПРОГРАММА ДИСЦИПЛИНЫ

# ФТД.03 ОСНОВЫ СОЦИАЛЬНОЙ АДАПТАЦИИ И ПРАВОВЫХ ЗНАНИЙ

Направление подготовки

**20.03.01 Техносферная безопасность**

Направленность (профиль)

**Безопасность технологических процессов и производств**

год набора: 2022

Одобрена на заседании кафедры

Управления персоналом

(название кафедры)

Зав. кафедрой

*Ветош*

(подпись)

Ветошкина Т.А.

(Фамилия И.О.)

Протокол № 1 от 16.09.2021

(Дата)

Рассмотрена методической комиссией

Горно-технологического факультета

(название факультета)

Председатель

*Колчина*

(подпись)

Колчина Н.В.

(Фамилия И.О.)

Протокол № 2 от 08.10.2021

(Дата)

Екатеринбург

Автор: Полянок О.В., к.пс.н., доцент

**Рабочая программа дисциплины согласована с выпускающей кафедрой  
Безопасности горного производства.**

Заведующий кафедрой



В.А. Елохин

## **Аннотация рабочей программы дисциплины «Основы социальной адаптации и правовых знаний»**

**Трудоемкость дисциплины:** 2 з.е. 72 часа.

**Форма промежуточной аттестации** – зачёт.

**Цель дисциплины:** формирование у студентов теоретических знаний и практических умений, и навыков реализации инклюзивной профессиональной и социальной деятельности.

**Компетенции, формируемые в процессе изучения дисциплины**

*универсальные*

- способен использовать базовые дефектологические знания в социальной и профессиональной сферах (УК-9).

**Результат изучения дисциплины:**

*Знать:*

- сущность социальных этнических, конфессиональных и культурных различий в коллективе;
- механизмы социальной адаптации в коллективе, правила активного стиля общения и успешной самопрезентации в деловой коммуникации;
- психологические особенности личности и поведения людей с ограниченными возможностями здоровья, с лицами из числа инвалидов;
- требования, предъявляемые к организации инклюзивной профессиональной и социальной деятельности;
- правовые основы, относящиеся к правам инвалидов, социального обеспечения.

*Уметь:*

- толерантно воспринимать социальные, этнические, конфессиональные и культурные различия в коллективе;
- использовать механизмы социальной и профессиональной адаптации в профессиональной деятельности;
- применять правовые нормы, относящиеся к правам инвалидов в профессиональной деятельности;
- выстраивать и осуществлять совместную профессиональную деятельность с лицами с ограниченными возможностями здоровья, с лицами из числа инвалидов с учетом их поведенческих особенностей;
- организовывать и осуществлять инклюзивную социальную деятельность.

*Владеть:*

- навыками адекватного отношения к собственным особенностям и их учета при выборе направления профессиональной деятельности;
- навыками осуществления совместной социокультурной и профессиональной деятельности коллектива;
- правовыми нормами, относящиеся к правам инвалидов, в различных сферах профессиональной деятельности;
- навыками реализации профессиональной деятельности с учетом особенностей людей с ограниченными возможностями здоровья, с лицами из числа инвалидов;
- навыками осуществления инклюзивной социальной деятельности.

## 1 ЦЕЛИ ОСВОЕНИЯ ДИСЦИПЛИНЫ

Целью освоения учебной дисциплины «Основы социальной адаптации и правовых знаний» является формирование у студентов теоретических знаний и практических умений, и навыков реализации инклюзивной профессиональной и социальной деятельности.

Для достижения указанной цели необходимо:

- *формирование* у студентов с ограниченными возможностями здоровья и мотивации и личностных механизмов непрерывного самообразования и профессионального саморазвития;

- *овладение* обучающимися с ограниченными возможностями здоровья и инвалидами согласованными позитивными действиями в коллективе и взаимодействиями в совместной социокультурной и профессиональной деятельности коллектива;

- *овладение* обучающимися с ограниченными возможностями здоровья и инвалидами приемами адекватного применения норм закона, относящимся к правам инвалидов, и правовыми механизмами при защите прав в различных жизненных и профессиональных ситуациях.

## 2 ПЕРЕЧЕНЬ ПЛАНИРУЕМЫХ РЕЗУЛЬТАТОВ ОБУЧЕНИЯ ПО ДИСЦИПЛИНЕ

Результаты освоения дисциплины «Основы социальной адаптации и правовых знаний» и формируемые у обучающихся компетенции определены в таблице 2.1

Таблица 2.1 Формируемые компетенции и результаты обучения

Код и наименование компетенции	Результаты обучения		Код и наименование индикатора достижения компетенции
1		2	3
УК-9: способен использовать базовые дефектологические знания в социальной и профессиональной сферах	знать	<ul style="list-style-type: none"> <li>- сущность социальных этнических, конфессиональных и культурных различий в коллективе;</li> <li>- механизмы социальной адаптации в коллективе, правила активного стиля общения и успешной самопрезентации в деловой коммуникации;</li> <li>- психологические особенности личности и поведения людей с ограниченными возможностями здоровья, с лицами из числа инвалидов;</li> <li>- требования, предъявляемые к организации инклюзивной профессиональной и социальной деятельности;</li> <li>- правовые основы, относящиеся к правам инвалидов, социального обеспечения.</li> </ul>	УК-9.2 Применяет навыки взаимодействия в социальной и профессиональной сферах с лицами из числа инвалидов и лицами с ограниченными возможностями здоровья.
	уметь	<ul style="list-style-type: none"> <li>- толерантно воспринимать социальные, этнические, конфессиональные и культурные различия в коллективе;</li> <li>- использовать механизмы социальной и профессиональной адаптации в профессиональной деятельности;</li> <li>- применять правовые нормы, относящиеся к правам инвалидов в профессиональной деятельности;</li> <li>- выстраивать и осуществлять совместную профессиональную деятельность с</li> </ul>	

		лицами с ограниченными возможностями здоровья, с лицами из числа инвалидов с учетом их поведенческих особенностей; организовывать и осуществлять инклюзивную социальную деятельность	
	владеть	- навыками адекватного отношения к собственным особенностям и их учета при выборе направления профессиональной деятельности; - навыками осуществления совместной социокультурной и профессиональной деятельности коллектива; - правовыми нормами, относящиеся к правам инвалидов, в различных сферах профессиональной деятельности; - навыками реализации профессиональной деятельности с учетом особенностей людей с ограниченными возможностями здоровья, с лицами из числа инвалидов; навыками осуществления инклюзивной социальной деятельности.	

### 3 МЕСТО ДИСЦИПЛИНЫ В СТРУКТУРЕ ОБРАЗОВАТЕЛЬНОЙ ПРОГРАММЫ

Дисциплина «Основы социальной адаптации и правовых знаний» является факультативной дисциплиной части, формируемой участниками образовательных отношений, Блока ФТД «Факультативные дисциплины» учебного плана.

### 4 ОБЪЕМ ДИСЦИПЛИНЫ В ЗАЧЕТНЫХ ЕДИНИЦАХ С УКАЗАНИЕМ КОЛИЧЕСТВА АКАДЕМИЧЕСКИХ ЧАСОВ, ВЫДЕЛЕННЫХ НА КОНТАКТНУЮ РАБОТУ ОБУЧАЮЩИХСЯ С ПРЕПОДАВАТЕЛЕМ (ПО ВИДАМ УЧЕБНЫХ ЗАНЯТИЙ) И НА САМОСТОЯТЕЛЬНУЮ РАБОТУ

кол-во з.е.	Трудоемкость дисциплины							контрольные, расчетно-графические работы, рефераты	курсовые работы (проекты)
	часы								
	общая	лекции	практ.зан.	лабор.	СР	зачет	экз.		
<i>очная форма обучения</i>									
2	72	16	16		31	9			
<i>заочная (ускоренная) форма обучения</i>									
2	72	4	4		64	+			

### 5 СОДЕРЖАНИЕ ДИСЦИПЛИНЫ, СТРУКТУРИРОВАННОЕ ПО ТЕМАМ (РАЗДЕЛАМ) С УКАЗАНИЕМ ОТВЕДЕННОГО НА НИХ КОЛИЧЕСТВА АКАДЕМИЧЕСКИХ ЧАСОВ И ВИДОВ УЧЕБНЫХ ЗАНЯТИЙ

#### 5.1 Тематический план изучения дисциплины

Для студентов очной формы обучения:

№	Тема	Контактная работа обучающихся с преподавателем	Практическая	Самостоятельная работа
---	------	--	--------------	------------------------

		лекции	практич. занятия/ др. формы	лаборат. раб оты	подготовка	
1.	Социальная адаптация. Психика и организм человека	4	4			10
2.	Профессиональная адаптация. Профессиональное самоопределение и развитие	6	6			12
3.	Основы социально - правовых знаний	6	6			10
<b>ИТОГО</b>		<b>16</b>	<b>16</b>			<b>40</b>

Для студентов заочной (ускоренной) формы обучения:

№ п/п	Тема, раздел	Контактная работа обучающихся с преподавателем			Практическа я подготовка	Самостояте льная работа
		лекции	практич. занятия/ др. формы	лабора т. заня т.		
1.	Социальная адаптация. Психика и организм человека	1	1			15
2.	Профессиональная адаптация. Профессиональное самоопределение и развитие	2	2			20
3.	Основы социально - правовых знаний	1	1			20
7.	Подготовка к зачету					9
<b>ИТОГО</b>		<b>4</b>	<b>4</b>			<b>64</b>

## 5.2 Содержание учебной дисциплины

### Тема 1. Социальная адаптация. Психика и организм человека

Виды и закономерности ощущения, восприятия, внимания, памяти. Виды, свойства внимания и его роль в профессиональной деятельности. Приемы развития внимания. Виды, нарушения и приемы развития памяти. Виды, процессы и методы развития мышления. Учет особенностей мышления при выборе профессии. Виды воображения, его значение при выборе профессиональной деятельности. Речь, эмоции и чувства, их роль в жизни и профессиональной деятельности человека. Как управлять своими эмоциями. Волевая регуляция поведения человека. Характер и проблемы его формирования. Влияние профессии на характер и на общение. Самооценка и уровень притязаний. Понятие направленности личности. Познание задатков и способностей. Общие и специальные способности. Способности и успешность деятельности. Развитие способностей. Учет особенностей свойств личности при выборе профессии. Личностные противопоказания к выбору профессии.

### Тема 2. Профессиональная адаптация. Профессиональное самоопределение и развитие

Профессия, специальность, специализация. Основные классификации профессий. Этапы профессионального становления личности: оптация, профессиональная подготовка, профессиональная адаптация, профессионализм, мастерство. Мотивы профессиональной деятельности на каждом из этапов профессионального становления; формирование самооценки, идентичности, уровня притязаний. Постановка жизненных и профессиональных целей. Проблемы и факторы выбора профессии. Профессиональная

пригодность и непригодность. Правильные ориентиры. Личностные регуляторы выбора профессии. Профессиональное самоопределение на разных стадиях возрастного развития человека. Особенности развития когнитивных и волевых качеств. Особенности формирования самооценки. Формы, методы, технологии самопрезентации при трудоустройстве.

### **Тема 3. Основы социально - правовых знаний**

Социализация человека в сферах деятельности, общения, самосознания. Понятие социальной адаптации, ее этапы, механизмы, условия. Социальные нормы, социальные роли. Общение как условие удовлетворения личности.

Способы преодоления коммуникативных барьеров. Роль коммуникации для психологической совместимости в коллективе. Конвенция ООН о правах инвалидов. Конституция Российской Федерации. Гражданский кодекс РФ в части статей о гражданских правах инвалидов. Трудовой кодекс в части статей о трудовых правах инвалидов. Федеральный Закон «О социальной защите инвалидов в Российской Федерации». Медико-социальная экспертиза. Порядок и условия установления инвалидности. Реабилитация инвалидов. Индивидуальная программа реабилитации или абилитации инвалида. Основные гарантии инвалидам в области социальной защиты и образования. Трудоустройство инвалидов. Обеспечение доступности высшего образования для инвалидов.

## **6 ОБРАЗОВАТЕЛЬНЫЕ ТЕХНОЛОГИИ**

Освоение дисциплины предусматривает репродуктивные (информационные лекции, опросы, работа с книгой и т.д.); активные (доклады, работа с информационными ресурсами, решение задач, кейсов и проч.); интерактивные (бизнес-кейсы, групповые дискуссии, тренинги, анализ ситуаций, деловые и ролевые игры, круглые столы, иные) технологии обучения.

## **7 ПЕРЕЧЕНЬ УЧЕБНО-МЕТОДИЧЕСКОГО ОБЕСПЕЧЕНИЯ ДЛЯ САМОСТОЯТЕЛЬНОЙ РАБОТЫ ОБУЧАЮЩИХСЯ ПО ДИСЦИПЛИНЕ**

Для организации самостоятельной работы обучающихся по изучению дисциплины «Основы социальной адаптации и правовых знаний» кафедрой подготовлены *Методические указания по организации самостоятельной работы и задания для обучающихся.*

Форма контроля самостоятельной работы студентов – проверка на практическом занятии, зачет.

## **8 ОЦЕНОЧНЫЕ МАТЕРИАЛЫ ДЛЯ ПРОВЕДЕНИЯ ТЕКУЩЕГО КОНТРОЛЯ И ПРОМЕЖУТОЧНОЙ АТТЕСТАЦИИ ОБУЧАЮЩИХСЯ ПО ДИСЦИПЛИНЕ**

Оценка результатов обучения осуществляется в ходе текущего контроля успеваемости и промежуточной аттестации.

*Текущий контроль* знаний, умений, владений как результат формирования компетенций осуществляется в ходе аудиторных занятий, проводимых по расписанию.

*Формы и методы текущего контроля:* экспертное наблюдение и оценка результата деятельности обучающегося на учебных занятиях, экспертная оценка выполненных самостоятельных работ, оценка результатов оценочных мероприятий.

Оценочные средства: тест, опрос, доклад, практико-ориентированное задание, творческое задание.

<i>№ п/п</i>	<i>Тема</i>	<i>Конкретизированные результаты обучения</i>	<i>Оценочные средства</i>
------------------	-------------	---	-------------------------------



1	Социальная адаптация. Психика и организм человека	<i>Знать:</i> сущность социальных этнических, конфессиональных и культурных различий в коллективе; механизмы социальной адаптации в коллективе, правила активного стиля общения и успешной самопрезентации в деловой коммуникации; <i>Уметь:</i> толерантно воспринимать социальные, этнические, конфессиональные и культурные различия в коллективе; использовать механизмы социальной и профессиональной адаптации в профессиональной деятельности <i>Владеть:</i> навыками осуществления совместной социокультурной и профессиональной деятельности коллектива; навыками адекватного отношения к собственным особенностям и их учета при выборе направления профессиональной деятельности.	Тест, опрос, практико-ориентированное задание
2	Профессиональная адаптация. Профессиональное самоопределение и развитие	<i>Знать:</i> психологические особенности личности и поведения людей с ограниченными возможностями здоровья, с лицами из числа инвалидов; <i>Уметь:</i> выстраивать и осуществлять совместную профессиональную деятельность с лицами с ограниченными возможностями здоровья, с лицами из числа инвалидов с учетом их поведенческих особенностей; <i>Владеть:</i> навыками реализации профессиональной деятельности с учетом особенностей людей с ограниченными возможностями здоровья, с лицами из числа инвалидов.	Тест, практико-ориентированное задание, творческое задание
3	Основы социально-правовых знаний	<i>Знать:</i> требования, предъявляемые к организации инклюзивной профессиональной и социальной деятельности; основополагающие международные документы, относящиеся к правам инвалидов; правовые основы Гражданского, Трудового кодексов РФ, относящиеся к правам инвалидов, социального обеспечения. <i>Уметь:</i> использовать основополагающие международные документы, относящиеся к правам инвалидов, в различных сферах профессиональной деятельности; применять нормы Гражданского и Трудового кодекса РФ, относящиеся к правам инвалидов в профессиональной деятельности; организовывать и осуществлять инклюзивную социальную деятельность. <i>Владеть:</i> навыками использования в различных сферах профессиональной деятельности; основополагающих международных документов, относящихся к правам инвалидов; нормами Гражданского и Трудового кодекса РФ, относящиеся к правам инвалидов, в различных сферах профессиональной деятельности; навыками осуществления инклюзивной социальной деятельности.	Тест, опрос, доклад, практико-ориентированное задание

*Промежуточная аттестация* по итогам освоения дисциплины проводится в форме *зачета*.

Для осуществления текущего контроля знаний, умений, владений и промежуточной аттестации обучающихся используется комплект оценочных средств по дисциплине.

При реализации дисциплины (модуля) используется балльно-рейтинговая система оценки учебной деятельности в соответствии с Положением о балльно-рейтинговой системе оценки учебной деятельности (учебном рейтинге) обучающихся в ФГБОУ ВО «Уральский государственный горный университет» (СМК ОД.Пл.04-06.222-2021).

Распределение баллов в рамках текущего рейтинга и рейтинга промежуточной аттестации по учебной дисциплине представлены в комплекте оценочных средств по дисциплине

Полученные значения учебного рейтинга обучающихся по учебной дисциплине в баллах переводятся в оценки, выставляемые по следующей шкале:

Количество баллов	Отметка за экзамен/ зачёт с оценкой	Отметка о зачёте
-------------------	-------------------------------------	------------------

80-100	Отлично	Зачтено
65-79	Хорошо	
50-64	Удовлетворительно	
0-49	Неудовлетворительно	Не зачтено

## 9 МЕТОДИЧЕСКИЕ УКАЗАНИЯ ДЛЯ ОБУЧАЮЩИХСЯ ПО ОСВОЕНИЮ ДИСЦИПЛИНЫ

Алгоритм работы студентов для качественного усвоения дисциплины включает в себя следующие действия:

1. Изучение рабочей программы дисциплины, что позволит правильно сориентироваться в системе требований, предъявляемых к студенту со стороны преподавателя.
2. Посещение и конспектирование лекций.
3. Обязательная подготовка к практическим (семинарским) занятиям.
4. Изучение основной и дополнительной литературы, нормативных правовых актов, интернет-источников.
5. Выполнение всех видов самостоятельной работы.

## 10 ПЕРЕЧЕНЬ УЧЕБНОЙ ЛИТЕРАТУРЫ, НЕОБХОДИМОЙ ДЛЯ ОСВОЕНИЯ ДИСЦИПЛИНЫ

### 10.1 Литература

№ п/п	Наименование	Кол-во экз.
1	Ветошкина Т.А., Шнайдер Н.В., Полянок О.В. Социология и психология управления. Екатеринбург, 2013.	80
2	Райзберг Б.А. Психологическая экономика: учебное пособие. М.: ИНФРА-М, 2005.	2
3	Ефремов Е.Г. Основы психологии труда и профессиональной психологии [Электронный ресурс]: учебное пособие/ Ефремов Е.Г., Новиков Ю.Т.— Электрон. текстовые данные.— Омск: Омский государственный университет им. Ф.М. Достоевского, 2010.— 352 с.— Режим доступа: <a href="http://www.iprbookshop.ru/24911.html">http://www.iprbookshop.ru/24911.html</a> .— ЭБС «IPRbooks»	Эл. ресурс
4	Зеер Э.Ф. Психология профессий [Электронный ресурс]: учебное пособие для студентов вузов/ Зеер Э.Ф.— Электрон. текстовые данные.— М.: Академический Проект, Фонд «Мир», 2015.— 336 с.— Режим доступа: <a href="http://www.iprbookshop.ru/36853.html">http://www.iprbookshop.ru/36853.html</a> .— ЭБС «IPRbooks»	Эл. ресурс
5	Основы права [Электронный ресурс] : учебник для студентов неюридических направлений подготовки / Р.Г. Мумладзе [и др.]. — Электрон. текстовые данные. — М. : Русайнс, 2016. — 357 с. — 978-5-4365-0890-0. — Режим доступа: <a href="http://www.iprbookshop.ru/61634.html">http://www.iprbookshop.ru/61634.html</a>	Эл. ресурс
6	Смольникова Л.В. Психология [Электронный ресурс] : учебное пособие для студентов всех направлений / Л.В. Смольникова. — Электрон. текстовые данные. — Томск: Томский государственный университет систем управления и радиоэлектроники, 2016. — 337 с. — 2227-8397. — Режим доступа: <a href="http://www.iprbookshop.ru/72361.html">http://www.iprbookshop.ru/72361.html</a>	Эл. ресурс
7	Социальная психология [Электронный ресурс] : учебное пособие для студентов вузов / А.Н. Сухов [и др.]. — 7-е изд. — Электрон. текстовые данные. — М. : ЮНИТИ-ДАНА, 2017. — 615 с. — 978-5-238-02192-8. — Режим доступа: <a href="http://www.iprbookshop.ru/71051.html">http://www.iprbookshop.ru/71051.html</a>	Эл. ресурс
8.	Специальная педагогика [Текст] : учеб. пособие для студ. высш. пед. учеб. заведений / Л.И. Аксенова [ и др.] под ред. Н.М. Назаровой. – М. : Академия, 2000. – 400 с. <a href="https://uchebnikfree.com/pedagogika-spetsialnaya-uchebniki/spetsialnaya-pedagogika-uchebnika.html">https://uchebnikfree.com/pedagogika-spetsialnaya-uchebniki/spetsialnaya-pedagogika-uchebnika.html</a> — ЭБС «IPRbooks»	Эл. ресурс

9.	Специальная психология [Текст] : учеб. пособие для студ. высш. пед. учеб. заведений / В.И. Лубовский [и др.] под ред. В.И. Лубовского. – М. : Академия, 2015. – 464 с <a href="http://schzk-omut.ucoz.ru/metoda/book/-Pod_red-V.I.Lubovskogo-Specialnaya_psihologiya-Bo.pdf">http://schzk-omut.ucoz.ru/metoda/book/-Pod_red-V.I.Lubovskogo-Specialnaya_psihologiya-Bo.pdf</a> — ЭБС «IPRbooks»	Эл. ресурс
10.	Корягина Н. А. Психология общения : учебник и практикум / Н. А. Корягина, Н. В. Антонова, С. В. Овсянникова ; Национальный исследовательский университет "Высшая школа экономики". - Москва : Юрайт, 2015. - 441 с.	2
11.	Хухлаева О. В. Психологическое консультирование и психологическая коррекция : учебник и практикум / О. В. Хухлаева, О. Е. Хухлаев ; Московский городской психолого-педагогический университет. - Москва : Юрайт, 2015. - 424 с.	2
12.	Бодров В.А. Психология профессиональной пригодности [Электронный ресурс]: учебное пособие для вузов/ Бодров В.А.— Электрон. текстовые данные.— М.: Пер Сэ, 2006.— 512 с.— Режим доступа: <a href="http://www.iprbookshop.ru/7393.html">http://www.iprbookshop.ru/7393.html</a> .— ЭБС «IPRbooks»	Эл. ресурс
13.	Основы права [Электронный ресурс] : учебник / Л.И. Гушина [и др.]. — Электрон. текстовые данные. — СПб. : Юридический центр Пресс, 2015. — 147 с. — 978-5-94201-716-3. — Режим доступа: <a href="http://www.iprbookshop.ru/77116.html">http://www.iprbookshop.ru/77116.html</a>	Эл. ресурс
14.	Козлова Э.М. Социальная психология [Электронный ресурс] : учебное пособие / Э.М. Козлова, С.В. Нищитенко. — Электрон. текстовые данные. — Ставрополь: Северо-Кавказский федеральный университет, 2017. — 170 с. — 2227-8397. — Режим доступа: <a href="http://www.iprbookshop.ru/75597.html">http://www.iprbookshop.ru/75597.html</a>	Эл. ресурс
15.	Шарипов Ф.В. Педагогика и психология высшей школы [Электронный ресурс] : учебное пособие / Ф.В. Шарипов. — Электрон. текстовые данные. — М. : Логос, 2016. — 448 с. — 978-5-98704-587-9. — Режим доступа: <a href="http://www.iprbookshop.ru/66421.html">http://www.iprbookshop.ru/66421.html</a>	Эл. ресурс

## 10.2 Нормативные правовые акты

1. Об образовании в Российской Федерации [Электронный ресурс]: Федеральный закон от 29 декабря 2012 г. N 273-ФЗ- Режим доступа: ИПС «КонсультантПлюс».

2. О ратификации Конвенции о правах инвалидов» [Электронный ресурс]: Федеральный закон от 03 мая 2012 г. №46-ФЗ- Режим доступа: ИПС «КонсультантПлюс».

3. О социальной защите инвалидов в РФ [Электронный ресурс]: Федеральный закон от 24 нояб. 1995 г. № 181-ФЗ (с доп. и изм.). - Режим доступа: ИПС «КонсультантПлюс».

4. Трудовой кодекс РФ [Электронный ресурс]: Федеральный закон от 30.12.2001 № 197-ФЗ (с доп. и изм.). - Режим доступа: ИПС «КонсультантПлюс».

## 11 ПЕРЕЧЕНЬ РЕСУРСОВ ИНФОРМАЦИОННО-ТЕЛЕКОММУНИКАЦИОННОЙ СЕТИ «ИНТЕРНЕТ», НЕОБХОДИМЫХ ДЛЯ ОСВОЕНИЯ ДИСЦИПЛИНЫ, СОВРЕМЕННЫХ ПРОФЕССИОНАЛЬНЫХ БАЗ ДАННЫХ, ИНФОРМАЦИОННЫХ СПРАВОЧНЫХ СИСТЕМ

*Ресурсы сети Интернет:*

Единое окно доступа к образовательным ресурсам: – Режим доступа: <http://window.edu.ru>

Министерство труда и социальной защиты Российской Федерации: – Режим доступа: <http://www.rosmintrud.ru>

Международная организация труда (МОТ) – Режим доступа: <http://www.ilo.org>

Министерство труда и социальной защиты Российской Федерации: – Режим доступа: <https://mintrud.gov.ru/>

Международная организация труда (МОТ) – Режим доступа: <https://www.ilo.org/global/lang--en/index.htm>

Российский правовой портал – Режим доступа: <http://pravo.gov.ru/>

Социальная психология и общество. – Режим доступа: [https://psyjournals.ru/social\\_psy/](https://psyjournals.ru/social_psy/)



Journal of Personality and Social Psychology / Журнал психологии личности и социальной психологии. – Режим доступа: <https://www.apa.org/pubs/journals/psp>

*Информационные справочные системы:*

Справочная правовая система «КонсультантПлюс»

*Современные профессиональные базы данных:*

E-library: электронная научная библиотека: <https://elibrary.ru>

Scopus: база данных рефератов и цитирования

<https://www.scopus.com/customer/profile/display.uri>

## **12. ПЕРЕЧЕНЬ ЛИЦЕНЗИОННОГО И СВОБОДНО РАСПРОСТРАНЯЕМОГО ПРОГРАММНОГО ОБЕСПЕЧЕНИЯ (В ТОМ ЧИСЛЕ ОТЕЧЕСТВЕННОГО), ИСПОЛЬЗУЕМОГО ПРИ ОСУЩЕСТВЛЕНИИ ОБРАЗОВАТЕЛЬНОГО ПРОЦЕССА ПО ДИСЦИПЛИНЕ**

1. Microsoft Windows 8 Professional
2. Microsoft Office Professional 2010
3. FineReader 12 Professional

## **13 ОПИСАНИЕ МАТЕРИАЛЬНО-ТЕХНИЧЕСКОЙ БАЗЫ, НЕОБХОДИМОЙ ДЛЯ ОСУЩЕСТВЛЕНИЯ ОБРАЗОВАТЕЛЬНОГО ПРОЦЕССА ПО ДИСЦИПЛИНЕ**

Реализация данной учебной дисциплины (модуля) осуществляется с использованием материально-технической базы, обеспечивающей проведение всех видов учебных занятий обучающихся, предусмотренных программой учебной дисциплины (модуля), соответствующей действующим санитарным и противопожарным правилам и нормам.

## **14 ОСОБЕННОСТИ РЕАЛИЗАЦИИ УЧЕБНОЙ ДИСЦИПЛИНЫ (МОДУЛЯ) ДЛЯ ЛИЦ С ИНВАЛИДНОСТЬЮ И ОГРАНИЧЕННЫМИ ВОЗМОЖНОСТЯМИ ЗДОРОВЬЯ**

Освоение дисциплины для обучающихся с инвалидностью и ограниченными возможностями здоровья может быть организовано с учётом особенностей их психофизического развития, индивидуальных возможностей и необходимых специальных условий их обучения.

При реализации данной дисциплины используются различные образовательные технологии (в том числе дистанционные) с учётом их адаптации для обучающихся с инвалидностью и ограниченными возможностями здоровья в зависимости от вида и характера ограниченных возможностей здоровья обучающихся.

Образовательные технологии используются во всех основных видах учебной работы по дисциплине (контактная работа, самостоятельная работа, индивидуальная работа), адаптируются с учётом способностей, особенностей восприятия, готовности к освоению учебного материала, имеющегося индивидуального социально-образовательного опыта обучающихся с инвалидностью и ограниченными возможностями здоровья.

При реализации дисциплины конкретные формы и виды самостоятельной и индивидуальной работы обучающихся с инвалидностью и ограниченными возможностями здоровья устанавливаются преподавателем. Выбор форм и видов самостоятельной и индивидуальной работы обучающихся с инвалидностью и обучающихся с ограниченными возможностями здоровья осуществляется с учётом их способностей, особенностей восприятия и готовности к освоению учебного материала.

Обучающиеся из числа лиц с ограниченными возможностями здоровья и с инвалидностью при необходимости обеспечиваются печатными и (или) электронными образовательными ресурсами (учебники, учебные пособия, материалы для самостоятельной работы и т.д.) в формах, адаптированных к ограничениям их здоровья и восприятия информации:

для лиц с нарушениями зрения:

- в печатной форме увеличенным шрифтом;
- в форме электронного документа;

для лиц с нарушениями слуха:

- в печатной форме;
- в форме электронного документа;

для лиц с нарушениями опорно-двигательного аппарата:

- в печатной форме;
- в форме электронного документа.

Данный перечень может быть конкретизирован в зависимости от контингента обучающихся.

Проведение текущего контроля успеваемости и промежуточной аттестации (конкретные формы и процедуры) для обучающихся с инвалидностью и ограниченными возможностями здоровья по дисциплине устанавливается ФГБОУ ВО «УГГУ» самостоятельно с учётом ограничений их здоровья и доводятся до сведения обучающихся в сроки, определённые в локальных актах университета.

Процедура проведения промежуточной аттестации для обучающихся с инвалидностью и ограниченными возможностями здоровья при необходимости устанавливается с учётом индивидуальных психофизических особенностей (устно, письменно на бумаге, письменно на компьютере, в форме тестирования и т.п.). При необходимости предусматривается увеличение времени на подготовку к промежуточной аттестации, а также предоставляется дополнительное время для подготовки ответа в ходе промежуточной аттестации. При необходимости промежуточная аттестация может проводиться в несколько этапов. Возможно установление индивидуальных графиков проведения текущего контроля успеваемости и прохождения промежуточной аттестации.

Учебно-методические материалы для проведения текущего контроля успеваемости и промежуточной аттестации предоставляются в формах с учётом особенностей их психофизического развития, индивидуальных возможностей к восприятию информации.

Освоение дисциплины и проведение процедуры оценивания результатов обучения обучающихся с инвалидностью и ограниченными возможностями здоровья предусматривает (в случае необходимости) использование специальных технических средств, необходимых им в связи с их индивидуальными особенностями. Эти средства могут быть предоставлены университетом, могут использоваться собственные технические средства.

Каждый обучающийся из числа лиц с инвалидностью и ограниченными возможностями здоровья в течение всего периода обучения при необходимости будет обеспечен индивидуальным неограниченным доступом к электронной информационно-образовательной среде УГГУ с использованием специальных технических и программных средств, содержащей электронные образовательные ресурсы, перечисленные в данной рабочей программе дисциплины и иметь доступ к необходимому программному обеспечению, адаптированному для обучающихся инвалидов и обучающихся с ограниченными возможностями здоровья.