

МИНОБРНАУКИ РОССИИ

ФГБОУ ВО «Уральский государственный горный университет»



РАБОЧАЯ ПРОГРАММА ДИСЦИПЛИНЫ

Б1.В.02 ОСНОВЫ ТЕХНОЛОГИИ МАШИНОСТРОЕНИЯ

Направление подготовки

15.03.02 «Технологические машины и оборудование»

Направленность

Машины и оборудование нефтяных и газовых промыслов»

форма обучения: очная, заочная

год набора: 2022

Одобрена на заседании кафедры
Эксплуатации горного оборудования

Зав.кафедрой

Симисинов Д. И..

Протокол № 1 от 21.09.2021

Рассмотрена методической комиссией
Горно-механического факультета

Председатель

Осипов П.В.

Протокол № 2 от 12.10.2021

Екатеринбург

Автор: Глинникова Т.П., к.т.н.

**Рабочая программа дисциплины согласована с выпускающей кафедрой
Горных машин и комплексов**

Заведующая кафедрой



подпись

Лагунова Ю.А.

И.О. Фамилия

Аннотация рабочей программы дисциплины

Трудоемкость дисциплины: 6 з.е. 216 час.

Цель дисциплины: приобретение студентами знаний и навыков в области проектирования технологических процессов механической обработки деталей и технологических процессов сборки готовых изделий, знания факторов их обеспечения и контроля.

Место дисциплины в структуре ОПОП: Дисциплина «Основы технологии машиностроения» принадлежит части формируемой участниками образовательных отношений.

Компетенции, формируемые в процессе изучения дисциплины—

Профессиональные

- умение применять методы контроля качества изделий и объектов в сфере профессиональной деятельности, проводить анализ причин нарушений технологических процессов и разрабатывать мероприятия по их предупреждению (ПК – 1.5)
- способность выполнять анализ и оптимизировать конструкции технологических машин, обеспечивать технологичность изделий и оптимальность процессов их изготовления (ПК- 1.6);
- умение выбирать основные и вспомогательные материалы, способы реализации технологических процессов, применять прогрессивные методы эксплуатации технологического оборудования при изготовлении технологических машин (ПК -1.8)

Результат изучения дисциплины –

знать:

- основные положения и понятия машиностроительного производства;
- основы технологического обеспечения требуемой точности деталей машин;
- основы технологического обеспечения требуемых свойств материала детали и качества их поверхностных слоев;
- принципы и методологию проектирования технологических процессов изготовления деталей;
- принципы выбора технологических баз, методы расчета припусков на обработку и технологических размеров заготовки, параметров режима резания и норм времени на выполнение операций;

уметь

- определять тип производства;
- выбирать способ получения исходной заготовки;
- анализировать существующие и проектировать новые технологические процессы изготовления деталей и сборки машин;
- выбирать средства технологического оснащения технологического процесса изготовления детали;
- выбирать технологические базы, производить расчет припусков на обработку и технологических размеров заготовки, параметров режима резания и норм времени на выполнение операций;
- выполнять статистическое исследование точности изготовления деталей;
- анализировать причины появления брака при изготовлении деталей и назначать пути их устранения

владеть:

- методикой размерного анализа существующих технологических процессов изготовления деталей;
- методикой статистического анализа точности обработки деталей;
- исследования качества поверхностного слоя обработанных деталей;
- проектированием структур операций единичных технологических процессов изготовления несложных деталей.

- построением технологии изготовления типовых деталей машин в различных типах производства.

1 ЦЕЛИ ОСВОЕНИЯ ДИСЦИПЛИНЫ

Целью освоения учебной дисциплины является:

1. ознакомление студентов с концептуальными основами машиностроительного производства как базовой отрасли промышленности в стране;
2. формирование научно обоснованного понимания процессов обеспечения качества деталей машин и, прежде всего, их точности на основе знаний закономерностей протекания процессов обработки деталей машин;
3. изучение основ проектирования технологических процессов изготовления деталей и сборки машин.

Для достижения указанной цели необходимо:

Для достижения указанной цели необходимо:

1. сформировать умения проектирования технологических процессов изготовления деталей и сборки машин;
2. привить навыки выполнения технологических расчетов, необходимых при проектировании технологических процессов.
3. обеспечивать требуемые качественные параметры деталей машин в процессе их изготовления;
4. обеспечивать техническое оснащение рабочих мест с размещением технологического оборудования.

В ходе освоения дисциплины студент готовится к выполнению следующих профессиональных *задач*:

- контроль соблюдения технологической дисциплины при изготовлении изделий;
- участие в работах по доводке и освоению технологических процессов в ходе подготовки производства новой продукции;
- анализ результатов производственной деятельности, подготовка и ведение технической, технологической и эксплуатационной документации;

2 ПЕРЕЧЕНЬ ПЛАНИРУЕМЫХ РЕЗУЛЬТАТОВ ОБУЧЕНИЯ ПО ДИСЦИПЛИНЕ

Результаты освоения дисциплины «Основы технологии машиностроения» и формируемые у обучающихся компетенции определены в таблице 2.1

Таблица 2.1

Формируемые компетенции и результаты обучения

Компетенция	Результаты обучения		Код и наименование индикатора достижения компетенции
ПК- 1.5 умение применять методы контроля качества изделий и объектов в сфере профессиональной деятельности, проводить анализ причин нарушений технологиче-	<i>знать</i>	основы технологического обеспечения требуемых свойств материала детали и качества их поверхностных слоев	ПК – 1.5.1 Выполняет контроль технологических процессов изготовления деталей машиностроения средней сложности и управление ими.
	<i>уметь</i>	анализировать существующие и проектировать новые технологические процессы изготовления деталей и сборки машин	

ских процессов и разрабатывать мероприятия по их предупреждению	<i>владеть</i>	методикой построения технологии изготовления типовых деталей машин для различных типов производства	
ПК-1.6 способность выполнять анализ и оптимизировать конструкции технологических машин, обеспечивать технологичность изделий и оптимальность процессов их изготовления	<i>знать</i>	Технологические процессы изготовления деталей машин,	ПК - 1.6.1 Способен проводить анализ технологичности конструкции деталей машиностроения, выбирать оптимальные способы обработки поверхностей.
	<i>уметь</i>	выбирать оборудование и проектировать необходимую для реализации технологического процесса, выбирать основные и вспомогательные материалы и способы реализации основных технологических процессов	
	<i>владеть</i>	методами расчета, выбора основных параметров инструмента, элементов режима обработки и оборудования, исходя из технических требований к изделию; - методами контроля качества материалов, технологических процессов и изделий;	
ПК-1.8 умение выбирать основные и вспомогательные материалы, способы реализации технологических процессов, применять прогрессивные методы эксплуатации технологического оборудования при изготовлении технологических машин	<i>знать</i>	основные и вспомогательные материалы,	ПК – 1.8.1 Способен осуществлять выбор основных и вспомогательных материалов, технологического оборудования для производства деталей машиностроения средней сложности.
	<i>уметь</i>	выбирать основные и вспомогательные материалы, способы реализации технологических процессов,	
	<i>владеть</i>	прогрессивными методами эксплуатации технологического оборудования при изготовлении технологических машин	

3 МЕСТО ДИСЦИПЛИНЫ В СТРУКТУРЕ ОБРАЗОВАТЕЛЬНОЙ ПРОГРАММЫ

Дисциплина «Основы технологии машиностроения» принадлежит части формируемой участниками образовательных отношений.

4 ОБЪЕМ ДИСЦИПЛИНЫ В ЗАЧЕТНЫХ ЕДИНИЦАХ С УКАЗАНИЕМ КОЛИЧЕСТВА АКАДЕМИЧЕСКИХ ЧАСОВ, ВЫДЕЛЕННЫХ НА КОНТАКТНУЮ РАБОТУ ОБУЧАЮЩИХСЯ С ПРЕПОДАВАТЕЛЕМ (ПО ВИДАМ УЧЕБНЫХ ЗАНЯТИЙ) И НА САМОСТОЯТЕЛЬНУЮ РАБОТУ

Трудоемкость дисциплины	контрольные,	курсовые
-------------------------	--------------	----------

кол-во з.е.	часы							расчетно-графические работы, рефераты	работы курсовые работы(проекты)
	общая	лекции	практ. зан.	лабор.	СР	зачет	экз.		
<i>очная форма обучения</i>									
6	216	48	48		93		27		КР
<i>заочная форма обучения</i>									
6	216	4	4		199		9		КР

5 СОДЕРЖАНИЕ ДИСЦИПЛИНЫ, СТРУКТУРИРОВАННОЕ ПО ТЕМАМ (РАЗДЕЛАМ) С УКАЗАНИЕМ ОТВЕДЕННОГО НА НИХ КОЛИЧЕСТВА АКАДЕМИЧЕСКИХ ЧАСОВ И ВИДОВ УЧЕБНЫХ ЗАНЯТИЙ

5.1 Тематический план изучения дисциплины

Для студентов очной формы обучения:

4 семестр (6 з.е.)

№	Тема, раздел	Контактная работа обучающихся с преподавателем			Практическая подготовка	Самостоятельная работа
		лекции	практич. занятия и др. формы	лаборат. занятия		
1.	Основные понятия и положения. Организационные формы работы.	10		8		8
2.	Базирование деталей. Установка при обработке на станках. Обеспечение точности и качества	10		10		8
3.	Виды заготовок деталей машин. Припуски на обработку	10		10		8
4.	Основные принципы проектирования технологических процессов механической обработки. Типовые технологические процессы	10		10		8
5.	Основы технического нормирования.	8		10		8
6..	Подготовка к экзамену					13
	Защита курсовой работы					35
	ИТОГО	48		48		93

Для студентов заочной формы обучения:

6 семестр (6 з. е.)

№	Тема, раздел	Контактная работа обучающихся с преподавателем			Практическая подготовка	Самостоятельная работа
		лекции	практич. занятия и др. формы	лаборат. занят.		
1.	Основные понятия и положения. Организационные формы работы.	1				16
2.	Базирование деталей. Установка при обработке на станках. Обеспечение точности и качества	1	1			16
3.	Виды заготовок деталей машин. Припуски на обработку		1			20
4.	Основные принципы проектирования технологических процессов механической обработки. Типовые технологические процессы	1	1			16
5.	Основы технического нормирования.	1	1			16
6.	Подготовка к экзамену					9
	Выполнение курсовой работы					106
	ИТОГО	4	4			199

5.2. Содержание учебной дисциплины

Тема 1: Основные понятия и положения. Производственный и технологический процессы. Структура тех. процесса. Типы производства, характеристика тех. производства. Организационные формы работы. Технологичность конструкции машин и деталей

Тема 2: Базирование деталей. Установка при обработке на станках. Поверхности и базы обрабатываемых деталей. Правила выбора баз. Последовательность выполняемых операций. Точность и качество поверхностей после механической обработки. Понятия о точности. Факторы, влияющие на точность. Точность при различных методах обработки.

Тема 3: Виды заготовок деталей машин. Определение припусков на обработку деталей. Подготовка заготовок для механической обработки

Тема 4: Основные принципы проектирования технологических процессов механической обработки. Требования к тех. процессу. Исходные данные. Организационная форма. Установления плана и методов обработки, Выбор оборудования, приспособлений, инструмента. Типовые технологические процессы.

Тема 5: Основы технического нормирования. Понятие о технической норме. Методы и порядок определения нормы времени. Структура нормы времени.

6. ОБРАЗОВАТЕЛЬНЫЕ ТЕХНОЛОГИИ

Освоение дисциплины предусматривает следующие технологии обучения: репродуктивные (информационные лекции, опросы, работа с книгой).

7. ПЕРЕЧЕНЬ УЧЕБНО-МЕТОДИЧЕСКОГО ОБЕСПЕЧЕНИЯ ДЛЯ САМОСТОЯТЕЛЬНОЙ РАБОТЫ

Для организации самостоятельной работы обучающихся по изучению дисциплины «Основы технологии машиностроения» кафедрой подготовлен практикум по курсу "Основы технологии машиностроения" для студентов специальности 15.03.01 и 15.03.02 / Т. П. Глинникова, С. А. Волегов; УГГУ. - Екатеринбург 2011. - 80 с.

Для выполнения курсового проекта - кафедрой подготовлены Методические рекомендации по выполнению курсового проекта для студентов направления 15.03.01 Машиностроение

Форма контроля самостоятельной работы студентов – проверка на практическом занятии, тестирование, защита курсовой работы, экзамен.

8. ОЦЕНОЧНЫЕ МАТЕРИАЛЫ ДЛЯ ПРОВЕДЕНИЯ ТЕКУЩЕЙ И ПРОМЕЖУТОЧНОЙ АТТЕСТАЦИИ ОБУЧАЮЩИХСЯ

Оценка результатов обучения осуществляется в ходе текущего и промежуточного контроля формирования заявленных компетенций на этапе освоения данной дисциплины.

Текущий контроль знаний, умений, владений как результат формирования компетенций осуществляется в ходе аудиторных занятий, проводимых по расписанию.

Формы такого контроля (оценочные средства): тест.

<i>№ п/п</i>	<i>Тема</i>	<i>Конкретизированные результаты обучения</i>	<i>Оценочные средства</i>
1	Основные понятия и положения. Организационные формы работы.	<i>Знать:</i> основные положения и понятия машиностроительного производства; <i>Уметь:</i> определять тип производства; анализировать существующие и проектировать новые технологические процессы изготовления деталей и сборки машин; <i>Владеть:</i> проектированием структур операций единичных технологических процессов изготовления несложных деталей.	Тест, раздел курсового проекта
2	Базирование деталей. Установка при обработке на станках. Обеспечение точности и качества	<i>Знать:</i> принципы выбора технологических баз, методы расчета припусков на обработку и технологических размеров заготовки, <i>Уметь:</i> анализировать причины появления брака при изготовлении деталей и назначать пути их устранения; <i>Владеть:</i> навыками построения технологии изготовления типовых деталей машин в различных типах производства	

3	Виды заготовок деталей машин. Припуски на обработку	<p><i>Знать:</i> основы технологического обеспечения требуемой точности деталей машин;</p> <p><i>Уметь:</i> применять размерный анализ существующих технологических процессов изготовления деталей</p> <p><i>Владеть:</i> методикой построения чертежа заготовки и определения припусков</p>	
4	Основные принципы проектирования технологических процессов механической обработки. Выбор оборудования, приспособлений, инструмента. Типовые технологические процессы	<p><i>Знать:</i> основы технологического обеспечения требуемых свойств материала детали и качества их поверхностных слоев;</p> <p><i>Уметь:</i> Выбирать рациональный материал и способ получения заготовок, исходя из заданных эксплуатационных требований к детали.</p> <p><i>Владеть:</i> навыками выбора рационального материала и способа получения и обработки заготовок давлением, исходя из заданных эксплуатационных требований к детали.</p>	
5	Основы технического нормирования.	<p><i>Знать:</i> принципы расчета припусков на обработку и технологических размеров заготовки, параметров режима резания и норм времени на выполнение операций;</p> <p><i>Уметь:</i> производить технологических размеров заготовки, параметров режима резания и норм времени на выполнение операции</p> <p><i>Владеть:</i> методикой расчета технологических размеров заготовки, параметров режима резания и норм времени на выполнение операций</p>	опрос, раздел курсового проекта

Промежуточная аттестация по итогам освоения дисциплины) – проводится в форме экзамена и защиты курсовой работы.

Для осуществления текущего контроля знаний, умений, владений и промежуточной аттестации обучающихся используется комплект оценочных средств по дисциплине.

9 МЕТОДИЧЕСКИЕ УКАЗАНИЯ ДЛЯ ОБУЧАЮЩИХСЯ ПО ОСВОЕНИЮ ДИСЦИПЛИНЫ

Алгоритм работы студентов для качественного усвоения дисциплины включает в себя следующие действия:

1. Изучение рабочей программы дисциплины, что позволит правильно сориентироваться в системе требований, предъявляемых к студенту со стороны преподавателя.
2. Посещение и конспектирование лекций.
3. Обязательная подготовка к лабораторным занятиям.
4. Изучение основной и дополнительной литературы, интернет-источников.
5. Выполнение всех видов самостоятельной работы.

10 ПЕРЕЧЕНЬ ОСНОВНОЙ И ДОПОЛНИТЕЛЬНОЙ УЧЕБНОЙ ЛИТЕРАТУРЫ, НЕОБХОДИМОЙ ДЛЯ ОСВОЕНИЯ ДИСЦИПЛИНЫ

10.1 Основная литература

№ п/п	Наименование	Кол-во экз.
1.	Основы технологии машиностроения [Текст] : конспект лекций для студентов направлений бакалавриата: 15.03.01 - "Машиностроение", 15.03.02 - "Технологические машины и оборудование" (ТМО) и среднего профессионального образования: 15.02.01 - "Монтаж и техническая эксплуатация промышленного оборудования (машиностроение)", 21.05.04 - "Горное дело" профиль "Горные машины и оборудование" очного и заочного обучения / Т. П. Глинникова, С. А. Волегов ; Министерство образования и науки РФ, - Екатеринбург : УГГУ. Часть 2. - 2018. - 112 с	27
2.	Технология машиностроения: учебное пособие по дисциплине "Основы технологии машиностроения" для студентов направлений и специальностей подготовки "Технологические машины и оборудование" и "Машиностроение" / Д. И. Симисинов, Г. А. Боярских; Министерство науки и высшего образования Р Ф. - Екатеринбург: УГГУ, 2018. - 326 с.	46
3.	Основы технологии машиностроения: [Текст] учебник / А. М. Дальский, И. А. Арутюнов. - Москва: Машиностроение, 1977. - 664 с	25
4.	Курсовое проектирование по технологии машиностроения: учебное пособие/А. Ф. Горбачевич, В. А. Шкред. - 4-е изд., испр. и доп. - Москва: Высшая школа, 1983. - 256 с. :	40
5.	Технология машиностроения. Технологическая часть ВКРИ: справочно-методическое пособие / Т. П. Глинникова, С. А. Волегов; - Екатеринбург: УГГУ, 2010. - 75 с.	55

10.2 Дополнительная литература

№ п/п	Наименование	Кол-во экз.
1.	Учебное пособие по оформлению технологической части курсовых и ВКРБ, ВКРИ: для студентов очного и заочного обучения специальности 170100 / Екатеринбург: УГГА, 2003. - 41 с.	44
2.	Разработка технологии изготовления заготовок [Текст]: учебно-методическое пособие по курсу "Технология конструкционных материалов" для студентов направления бакалавриата 15.03.01 - "Машиностроение" очного и заочного обучения / Д. И. Симисинов ; Министерство образования и науки РФ, УГГУ. - Екатеринбург: УГГУ, 2018. - 57 с.	13
3.	Справочник технолога-машиностроителя: в 2 т. / А. М. Дальский [и др.]; ред. А. М. Дальский [и др.]. - 5-е изд., испр. - Москва: Машиностроение-1	34

11 ПЕРЕЧЕНЬ РЕСУРСОВ ИНФОРМАЦИОННО - ТЕЛЕКОММУНИКАЦИОННОЙ СЕТИ «ИНТЕРНЕТ», НЕОБХОДИМЫХ ДЛЯ ОСВОЕНИЯ ДИСЦИПЛИНЫ

1. <http://mgplm.org/publ/1> Обработка металлов
2. www.Labstend.ru Электронные плакаты и демонстрационный комплекс:
3. <http://www.gepta.ru/> Информационный портал по технологии машиностроения.
4. <http://libgost.ru/> Сайт библиотека ГОСТов и нормативных документов
5. <http://www.info.instrumentmr.ru/> Сайт библиотека инструментальщика. Техническая информация [Электронный ресурс]. – М. : 2010.

6. <http://www.miramerbeach.com/vestnik-mashinostroeniya-zhurnal/html> ОП.
7. <http://osntm.ru/pripuski.html> Основы технологии машиностроения

11 МЕТОДИЧЕСКИЕ УКАЗАНИЯ ДЛЯ ОБУЧАЮЩИХСЯ ПО ОСВОЕНИЮ ДИСЦИПЛИНЫ

Алгоритм работы студентов для качественного усвоения дисциплины включает в себя следующие действия:

1. Изучение рабочей программы дисциплины, что позволит правильно сориентироваться в системе требований, предъявляемых к студенту со стороны преподавателя.
2. Посещение и конспектирование лекций.
3. Обязательная подготовка к практическим и лабораторным занятиям.
4. Изучение основной и дополнительной литературы.
5. Выполнение всех видов самостоятельной работы.

12. ПЕРЕЧЕНЬ ИНФОРМАЦИОННЫХ ТЕХНОЛОГИЙ, ИСПОЛЬЗУЕМЫХ ПРИ ОСУЩЕСТВЛЕНИИ ОБРАЗОВАТЕЛЬНОГО ПРОЦЕССА ПО ДИСЦИПЛИНЕ, ВКЛЮЧАЯ ПЕРЕЧЕНЬ ПРОГРАММНОГО ОБЕСПЕЧЕНИЯ И ИНФОРМАЦИОННЫХ СПРАВОЧНЫХ СИСТЕМ

1. Компас 3D ASCON
2. SolidWorks 9
3. Microsoft Windows 8.1 Professional
4. Microsoft Office Professional 2013

13 ОПИСАНИЕ МАТЕРИАЛЬНО-ТЕХНИЧЕСКОЙ БАЗЫ, НЕОБХОДИМОЙ ДЛЯ ОСУЩЕСТВЛЕНИЯ ОБРАЗОВАТЕЛЬНОГО ПРОЦЕССА ПО ДИСЦИПЛИНЕ

Реализация данной учебной дисциплины осуществляется с использованием материально-технической базы, обеспечивающей проведение всех видов учебных занятий и научно-исследовательской работы обучающихся, предусмотренных программой учебной дисциплины, соответствующей действующим санитарным и противопожарным правилам и нормам, включающей:

специальные помещения, укомплектованные специализированной мебелью, и представляющие собой:

- учебные аудитории для проведения занятий лекционного типа;
- учебные аудитории для проведения занятий семинарского типа;
- лаборатории механической обработки
- учебные аудитории для групповых и индивидуальных консультаций;
- учебные аудитории для текущего контроля и промежуточной аттестации;
- аудитории для самостоятельной работы;
- помещения для хранения и профилактического обслуживания учебного оборудования.

МИНИСТЕРСТВО НАУКИ И ВЫСШЕГО ОБРАЗОВАНИЯ
РОССИЙСКОЙ ФЕДЕРАЦИИ

ФГБОУ ВО «Уральский государственный горный университет»

Проректор
по учебно-методическому
комплексу



УТВЕРЖДАЮ

С.А. Упоров

РАБОЧАЯ ПРОГРАММА ДИСЦИПЛИНЫ (МОДУЛЯ)

Б1.В.05 ПРОЕКТИРОВАНИЕ МЕТАЛЛОКОНСТРУКЦИЙ

Направление подготовки

15.03.02 Технологические машины и оборудование

Направленность (профиль)

Машины и оборудование нефтяных и газовых промыслов

Форма обучения: очная, заочная

Год набора: 2022

Одобрена на заседании кафедры

Горных машин и комплексов
(название кафедры)

Зав.кафедрой

(подпись)

Лагунова Ю.А.

(Фамилия И.О.)

Протокол № 1 от 02.09.2021

(Дата)

Рассмотрена методической комиссией
факультета

горно-механического
(название факультета)

Председатель

(подпись)

Осипов П.А.

(Фамилия И.О.)

Протокол № 2 от 12.10.2021

(Дата)

Екатеринбург

Авторы: Савинова Н. В., канд. техн. наук, доцент;
Калянов А.Е., канд. техн. наук, доцент

**Рабочая программа дисциплины (модуля) согласована с выпускающей
кафедрой Горных машин и комплексов**

Заведующая кафедрой



подпись

Ю.А. Лагунова
И.О. Фамилия

Аннотация рабочей программы дисциплины (модуля)

«Проектирование металлоконструкций»

Трудоемкость дисциплины (модуля): 3 з.е. 108 часа.

Форма промежуточной аттестации – экзамен.

Целями дисциплины являются: формирование у студентов базовых знаний в области проектирования технологических машин и оборудования; подготовка студентов к решению профессиональных задач; развитие творческого естественнонаучного мышления.

Компетенции, формируемые в процессе изучения дисциплины:

профессиональные

- способность принимать участие в работах по расчету и проектированию деталей и узлов машиностроительных конструкций в соответствии с техническими заданиями и использованием стандартных средств автоматизации проектирования (ПК-1.1);

- способность разрабатывать рабочую проектную и техническую документацию, оформлять законченные проектно-конструкторские работы с проверкой соответствия разрабатываемых проектов и технической документации стандартам, техническим условиям и другим нормативным документам (ПК-1.2);

Результат изучения дисциплины (модуля):

Знать:

- типы металлоконструкций и их области применения;
- методы конструирования по критериям работоспособности;
- основные принципы расчётов на прочность, жесткость, устойчивость металлоконструкций;
- методы определения допускаемых и действующих напряжений;
- основы расчетов металлоконструкций в САПР.

Уметь:

- пользоваться терминологией, принятой в различных разделах строительной механики;
- выбирать прототипы конструкций при проектировании;
- проводить инженерные расчеты на прочность, устойчивость, осуществлять обработку полученных материалов на ЭВМ;
- выполнять чертежи металлоконструкций по требованиям ЕСКД;

Владеть:

- методами расчета и проектирования металлоконструкций;
- навыками подбора материалов;
- навыками составления расчетных схем;
- навыками создания технической документации.

1 ЦЕЛИ ОСВОЕНИЯ ДИСЦИПЛИНЫ (МОДУЛЯ)

Целью освоения учебной дисциплины (модуля) является формирование у студентов базовых знаний в области проектирования металлоконструкций технологических машин и оборудования; подготовка студентов к решению профессиональных задач; развитие творческого естественнонаучного мышления.

Для достижения указанной цели необходимо (задачи курса):

формирование цельного субъективного образа, представления о функциях металлоконструкций в системах машин и оборудования нефтегазопромысловых предприятий;

овладение профессиональными методами и средствами расчета, проектирования и технологии производства металлоконструкций нефтегазопромыслового оборудования и машин;

овладение профессиональными методами контроля качества и надежности металлоконструкций в процессе эксплуатации;

развитие у обучаемых самостоятельного логического мышления о процессах создания и изготовления металлоконструкций;

ознакомление обучаемых с алгоритмами проектирования и основами расчета металлоконструкций;

обучение студентов применению полученных теоретических знаний для выполнения проектных работ.

2 ПЕРЕЧЕНЬ ПЛАНИРУЕМЫХ РЕЗУЛЬТАТОВ ОБУЧЕНИЯ ПО ДИСЦИПЛИНЕ (МОДУЛЮ)

Результаты освоения дисциплины (модуля) и формируемые у обучающихся компетенции определены в таблице 2.1.

Таблица 2.1 Формируемые компетенции и результаты обучения.

Код и наименование компетенции	Результаты обучения		Код и наименование индикатора достижения компетенции
1	2		3
ПК-1.1: способность принимать участие в работах по расчету и проектированию деталей и узлов машиностроительных конструкций в соответствии с техническими заданиями и использованием стандартных средств автоматизации проектирования	<i>знать</i>	- способы расчетов деталей и узлов; - особенности функционального конструирования;	ПК-1.1.1. Выполняет расчеты деталей и узлов машиностроительных конструкций в соответствии с техническими заданиями; ПК-1.1.2. Проектирует детали и узлы машиностроительных конструкций в соответствии с техническими заданиями; ПК-1.1.3. Использует стандартные средства автоматизации при расчете и проектировании деталей и узлов машиностроительных конструкций
	<i>уметь</i>	- проектировать детали и узлы машиностроительных конструкций в соответствии с техническими заданиями	
	<i>владеть</i>	- стандартными средствами автоматизации при расчете и проектировании деталей и узлов машиностроительных конструкций	

ПК-1.2: способность разрабатывать рабочую проектную и техническую документацию, оформлять законченные проектно-конструкторские работы с проверкой соответствия разрабатываемых проектов и технической документации стандартам, техническим условиям и другим нормативным документам	<i>знать</i>	- способы и механизмы для преобразования движений; - физико-технические эффекты, влияющие на решение конструкторских задач; - методы формообразования; - особенности функционального конструирования;	ПК-1.2.1. Выполняет технические чертежи, сборочные чертежи и деталировки, а также чертежи общего вида в соответствии с Единой системой конструкторской документации (ЕСКД); ПК-1.2.2. Составляет схемы, спецификации, ведомости, таблицы; ПК-1.2.3. Демонстрирует навыки оформления законченных проектно-конструкторских работ; ПК-1.2.4. Проверяет соответствие разрабатываемых проектов и технической документации стандартам, техническим условиям и другим нормативным документам
	<i>уметь</i>	- выполнять проверочные инженерные расчеты конструкций узлов технологических машин на прочность; - выбирать основные и вспомогательные материалы деталей при проектировании в зависимости от различных критериев работоспособности;	
	<i>владеть</i>	- способами повышения компактности конструкции; - методами анализа ошибок; - методиками проектных и проверочных инженерных расчетов конструкций узлов технологических машин на прочность;	

В ходе реализации программы учебной дисциплины (модуля) формируются следующие личностные результаты обучающихся:

- готовый соответствовать ожиданиям работодателей: активный, проектно-мыслящий, эффективно взаимодействующий и сотрудничающий с коллективом, осознанно выполняющий профессиональные требования, ответственный, пунктуальный, дисциплинированный, трудолюбивый, критически мыслящий, демонстрирующий профессиональную жизнестойкость (ЛР 13);

- готовый к профессиональной конкуренции и конструктивной реакции на критику (ЛР 15);

- принимающий цели и задачи научно-технологического, экономического, информационного и социокультурного развития России, готовый работать на их достижение (ЛР 18).

3 МЕСТО ДИСЦИПЛИНЫ (МОДУЛЯ) В СТРУКТУРЕ ОБРАЗОВАТЕЛЬНОЙ ПРОГРАММЫ

Дисциплина (модуль) является дисциплиной вариативной части Блока 1 «Дисциплины (модули)» учебного плана по направлению подготовки 15.03.02 Технологические машины и оборудование.

4 ОБЪЕМ ДИСЦИПЛИНЫ (МОДУЛЯ) В ЗАЧЕТНЫХ ЕДИНИЦАХ С УКАЗАНИЕМ КОЛИЧЕСТВА АКАДЕМИЧЕСКИХ ЧАСОВ, ВЫДЕЛЕННЫХ НА КОНТАКТНУЮ РАБОТУ ОБУЧАЮЩИХСЯ С ПРЕПОДАВАТЕЛЕМ (ПО ВИДАМ УЧЕБНЫХ ЗАНЯТИЙ) И НА САМОСТОЯТЕЛЬНУЮ РАБОТУ

Трудоемкость дисциплины								контрольные, расчетно-графические работы, рефераты	курсовые работы (проекты)
кол-во з.е.	часы								
	общая	лекции	практ.зан.	лабор.	СР	зачет	экз.		

<i>очная форма обучения</i>									
3	108	20	20		41		27	контрольная	-
<i>заочная форма обучения</i>									
3	108	6	6		87		9	контрольная	-

**5 СОДЕРЖАНИЕ ДИСЦИПЛИНЫ (МОДУЛЯ),
СТРУКТУРИРОВАННОЕ ПО ТЕМАМ (РАЗДЕЛАМ) С УКАЗАНИЕМ
ОТВЕДЕННОГО НА НИХ КОЛИЧЕСТВА АКАДЕМИЧЕСКИХ ЧАСОВ И ВИДОВ
УЧЕБНЫХ ЗАНЯТИЙ**

5.1. Тематический план изучения дисциплины

Для студентов очной формы обучения:

№	Тема, раздел	Контактная работа обучающихся с преподавателем			Практическая подготовка	Самостоятельная работа
		лекции	практич. занятия и др. формы	лаборат.занят.		
1	Металлы для несущих конструкций машин.	2				4
2	Общие вопросы расчета и конструирования металлоконструкций.	2				4
3	Расчет по методу допускаемых напряжений. Расчет по методу предельных состояний.	2				4
4	Проектирование и расчет сварных и заклепочных соединений.	2	2			4
5	Резьбовые соединения. Расчет соединений на прочность	2	2			4
6	Расчет и конструирование балок. Общие сведения о балках.	2	2			4
7	Расчет и конструирование стержней. Расчет центрально-сжатых стержней	2	4			4
8	Расчет внецентренно-сжатых стержней.	2	4			4
9	Расчет и проектирование рамных и ферменных конструкций.	2	2			4
10	Металлоконструкции буровых установок.	2	4			5
	Подготовка к экзамену				27	
	ИТОГО	20	20		27	41

Для студентов заочной формы обучения:

№	Тема, раздел	Контактная работа обучающихся с преподавателем			Практическая подготовка	Самостоятельная работа
		лекции	практич. занятия и др. формы	лаборат.занят.		
1	Металлы для несущих конструкций машин.	0,6				4

2	Общие вопросы расчета и конструирования металлоконструкций.	0,6				4
3	Расчет по методу допускаемых напряжений. Расчет по методу предельных состояний.	0,6				4
4	Проектирование и расчет сварных и заклепочных соединений.	0,6	0,6			4
5	Резьбовые соединения. Расчет соединений на прочность	0,6	0,6			4
6	Расчет и конструирование балок. Общие сведения о балках.	0,6	0,6			4
7	Расчет и конструирование стержней. Расчет центрально-сжатых стержней	0,6	0,6			4
8	Расчет внецентренно-сжатых стержней.	0,6	0,6			4
9	Расчет и проектирование рамных и ферменных конструкций.	0,6	0,6			4
10	Металлоконструкции буровых установок.	0,6	1,8			5
	Подготовка к экзамену				9	
	ИТОГО	6	6		9	87

5.2. Содержание учебной дисциплины (модуля)

Тема 1: Металлы для несущих конструкций машин.

Металлы, применяемые в несущих конструкциях машин. Основные характеристики металлов: механические, технологические и характеристики химического состава. Конструкционные стали. Легкие сплавы. Сортамент профилей проката. Рекомендации по выбору материала конструкций.

Тема 2: Общие вопросы расчета и конструирования металлоконструкций.

Общие вопросы расчета и конструирования металлоконструкций. Типы металлоконструкций, классификация. Нагрузки, действующие на металлоконструкции. Нормативные документы. Строительные нормы и правила.

Тема 3: Расчет по методу допускаемых напряжений. Расчет по методу предельных состояний.

Расчет по методу допускаемых напряжений, определение допускаемых напряжений. Расчет по методу предельных состояний, виды предельных состояний, определения коэффициентов запаса. Усталостная прочность, кривые усталости, диаграмма предельных состояний. Расчет на выносливость, определение пределов выносливости. Меры по снижению концентрации напряжений.

Тема 4: Проектирование и расчет сварных и заклепочных соединений.

Сварка – технологический процесс создания неразъемного соединения. Виды сварных соединений. Типы и конструкция сварных швов. Расчет сварных швов на прочность. Алгоритм создания сварных соединений. Обозначение сварных швов на чертежах. Расчет сварных соединений в САПР. Типы заклепочных швов. Типы заклепок. Алгоритм формирования заклепочного соединения. Расчет заклепочного соединения на прочность. Выполнение чертежей с заклепочными швами. Расчет заклепочных соединений в САПР.

Тема 5: Резьбовые соединения. Расчет соединений на прочность.

Резьба, применяемость для создания соединений, типы резьб. Алгоритм формирования резьбового соединения. Расчет резьбового соединения на прочность. Монтажные

соединения. Состав резьбового соединения. Расчет проушин. Расчет резьбовых соединений в САПР.

Тема 6: Расчет и конструирование балок. Общие сведения о балках.

Выбор сечения прокатных балок. Балки, классификация. Сечения прокатных балок. Расчет и конструирование балок. Проверочные расчеты с применением САПР. Общие принципы расчета и проектирования составных балок. Общая и местная устойчивость балок. Расчет сварных швов балок. Составное сечение балок, принцип формирования. Общие принципы расчета проектирования составных балок. Общая и местная устойчивость балок. Расчет сварных швов балок. Проверочные расчеты с применением САПР.

Тема 7: Расчет и конструирование стержней. Расчет центрально-сжатых стержней.

Общие сведения, классификация стержней. Алгоритм расчета центрально-сжатых стержней. Устойчивость стержней. Проверочные расчеты соединительных элементов. Проверочные расчеты с применением САПР.

Тема 8: Расчет внецентренно-сжатых стержней.

Стержни составного сечения. Алгоритм расчета внецентренно-сжатых стержней. Устойчивость стержней. Проверочные расчеты соединительных элементов. Проверочные расчеты с применением САПР.

Тема 9: Расчет и проектирование рамных и ферменных конструкций.

Общие сведения о рамах. Ферменные конструкции, классификация. Составление схемы нагружения, определения усилий в стержнях ферм. Типы сечений элементов ферм. Проверочные расчеты с применением САПР.

Тема 10: Металлоконструкции буровых установок.

Общие сведения. Расчет металлоконструкций буровых вышек. Расчет металлоконструкций оснований буровых установок. Классификаций буровых вышек и оснований. Составление структур и расчетных схем металлоконструкций. Подбор поперечных сечений металлоконструкций вышек и оснований. Проверочные расчеты с применением САПР.

6. ОБРАЗОВАТЕЛЬНЫЕ ТЕХНОЛОГИИ

Освоение дисциплины предусматривает следующие технологии обучения:

- репродуктивные (информационные лекции, опросы, работа с книгой и т.д.);
- активные (доклады, работа с информационными ресурсами, решение задач, кейсов и проч.).

7 ПЕРЕЧЕНЬ УЧЕБНО-МЕТОДИЧЕСКОГО ОБЕСПЕЧЕНИЯ ДЛЯ САМОСТОЯТЕЛЬНОЙ РАБОТЫ ОБУЧАЮЩИХСЯ ПО ДИСЦИПЛИНЕ (МОДУЛЮ)

Для организации самостоятельной работы обучающихся по изучению дисциплины (модуля) кафедрой подготовлены *Методические указания по организации самостоятельной работы и практические задания для обучающихся.*

Для выполнения студентами контрольной и расчетно-графической работ кафедрой подготовлены *Методические рекомендации и варианты заданий к контрольной и расчетно-графической работам.*

Форма контроля самостоятельной работы обучающихся – проверка на практическом занятии, экзамен.

8 ОЦЕНОЧНЫЕ МАТЕРИАЛЫ ДЛЯ ПРОВЕДЕНИЯ ТЕКУЩЕГО КОНТРОЛЯ УСПЕВАЕМОСТИ И ПРОМЕЖУТОЧНОЙ АТТЕСТАЦИИ ОБУЧАЮЩИХСЯ ПО ДИСЦИПЛИНЕ (МОДУЛЮ)

Оценка результатов обучения осуществляется в ходе текущего контроля успеваемости и промежуточной аттестации.

Формы и методы текущего контроля: экспертное наблюдение и оценка результата деятельности обучающегося на учебных занятиях, экспертная оценка выполненных самостоятельных работ, оценка результатов оценочных мероприятий.

Оценочные средства: тест, контрольная работа, расчетно-графическая работа.

№ п/п	Тема	Конкретизированные результаты обучения	Оценочные средства
1	Металлы для несущих конструкций машин.	<p><i>Знать:</i> химические, физические, механические, технологические свойства материалов; классификацию материалов для металлоконструкций; сортамент проката;</p> <p><i>Уметь:</i> выбирать материалы для металлоконструкций; читать обозначения материалов; пользоваться измерительными приборами и инструментом; осваивать технологическое оборудование;</p> <p><i>Владеть:</i> навыками работы со стандартами; навыками выполнения измерений; навыками создания технической документации</p>	Тест
2	Общие вопросы расчета и конструирования металлоконструкций.	<p><i>Знать:</i> классификацию нагрузок; комбинации нагрузок; строительные нормы и правила в области нагрузок и воздействий;</p> <p><i>Уметь:</i> составлять расчетные схемы; подбирать метод изготовления металлоконструкции в соответствии с расчетной схемой;</p> <p><i>Владеть:</i> навыками работы со СНиП и отраслевыми стандартами и требованиями; навыками формирования перечня нагрузок и расчета их величин; навыками работы в САПР.</p>	Тест
3	Расчет по методу допускаемых напряжений. Расчет по методу предельных состояний.	<p><i>Знать:</i> метод допускаемых напряжений; метод предельных состояний; методы оценки выносливости конструкции;</p> <p><i>Уметь:</i> определять допускаемые напряжения; определять коэффициенты запаса; работать с кривыми выносливости; определять пределы выносливости.</p> <p><i>Владеть:</i> навыками оценки критериев работоспособности по различным методикам; навыками выполнять соответствующие расчеты САПР</p>	Тест Контрольная работа
4	Проектирование и расчет сварных и заклепочных соединений.	<p><i>Знать:</i> классификацию сварных и заклепочных соединений и сварных швов; алгоритмы подбора параметров сварных соединений; методику проверочного расчета сварных и заклепочных соединений; основы проектирования сварных и заклепочных соединений в САПР правила выполнения конструкторской документации при проектировании сварных и заклепочных конструкций; современное технологическое оборудование для сварки и клепки;</p> <p><i>Уметь:</i> выбирать тип сварного и заклепочного соединения для конкретных условий; выполнять проверочные расчеты сварных и заклепочных соединений на прочность; выполнять сборочные чертежи по</p>	Практическое задание, Тест

		<p>ЕСКД; использовать САПР для выполнения технической документации; осваивать технологическое оборудование;</p> <p><i>Владеть:</i> навыками проектирования сварных и заклепочных соединений с применением САПР; навыками создания технической документации;</p>	
5	<p>Резьбовые соединения. Расчет соединений на прочность</p>	<p><i>Знать:</i> классификацию резьб; типы резьбовых соединений; методики расчета различных схем нагружения резьбовых соединений; алгоритм проектирования групповых соединений; основы проектирования резьбовых соединений в САПР; правила выполнения конструкторской документации при проектировании конструкций с резьбовыми соединениями;</p> <p><i>Уметь:</i> выбирать типы крепежных изделий в соединение для конкретных условий; выполнять расчеты на прочность резьбовых соединений; выполнять сборочные чертежи по ЕСКД; использовать САПР для выполнения технической документации;</p> <p><i>Владеть:</i> навыками проектирования резьбовых соединений; навыками создания технической документации; навыками работы со стандартами.</p>	<p>Практическое задание, Тест</p>
6	<p>Расчет и проектирование балок. Общие сведения о балках.</p>	<p><i>Знать:</i> основные принципы конструирования балок; материалы и сортамент для создания балок составного сечения; методики составления расчетных схем; алгоритм подбора поперечного сечения балок;</p> <p><i>Уметь:</i> использовать для расчетов современные САПР; выполнять сборочные чертежи по ЕСКД; использовать САПР для выполнения технической документации;</p> <p><i>Владеть:</i> навыками проектирования балок; навыками создания технической документации;</p>	<p>Тест</p>
7	<p>Расчет и проектирование стержней. Расчет центрально-сжатых стержней</p>	<p><i>Знать:</i> классификацию стержней, как расчетных структур; методики составления расчетных схем стержней; алгоритм подбора поперечного сечения центрально-сжатого стержня;</p> <p><i>Уметь:</i> использовать для расчетов стержней современные САПР; выполнять сборочные чертежи по ЕСКД; использовать САПР для выполнения технической документации;</p> <p><i>Владеть:</i> навыками проектирования центрально-сжатых стержней; навыками создания технической документации.</p>	<p>Тест</p>
8	<p>Расчет внецентренно-сжатых стержней.</p>	<p><i>Знать:</i> методики составления расчетных схем стержней; алгоритм подбора поперечного сечения внецентренно-сжатого стержня;</p> <p><i>Уметь:</i> использовать для расчетов стержней современные САПР; подбирать сортамент для формирования составного поперечного сечения внецентренно-сжатого стержня; выполнять сборочные чертежи по ЕСКД; использовать САПР для выполнения технической документации;</p> <p><i>Владеть:</i> навыками проектирования внецентренно-сжатого стержней; навыками создания технической документации.</p>	<p>Тест Контрольная работа</p>
9	<p>Расчет и проектирование рамных и ферменных конст-</p>	<p><i>Знать:</i> классификацию рамных конструкций; структуры ферм, терминологию элементов конструкций; методики составления расчетных схем рамных и фер-</p>	<p>Тест</p>

	рукций.	<p>менных конструкций; алгоритм подбора поперечных сечений элементов рам и ферм.</p> <p><i>Уметь:</i> использовать для расчетов стержней современные САПР; подбирать сортамент выполнения рамной или ферменной конструкции; выполнять сборочные чертежи по ЕСКД; использовать САПР для выполнения технической документации;</p> <p><i>Владеть:</i> навыками проектирования рамных и ферменных конструкций; навыками создания технической документации</p>	
10	Металлоконструкции буровых установок.	<p><i>Знать:</i> классификацию буровых установок и оснований; нормативные документы по расчетам металлоконструкций буровых установок; алгоритмы составления схем нагружения элементов конструкции; основы проектирования металлоконструкций в САПР; правила выполнения конструкторской документации при проектировании металлоконструкций; современное технологическое оборудование для сборки и монтажа металлоконструкций; методики оценки остаточного ресурса металлоконструкции;</p> <p><i>Уметь:</i> выбирать тип вышки и основания для выполнения конкретных задач; составлять комбинации нагрузок на металлоконструкции; выполнять сборочные чертежи по ЕСКД; использовать САПР для выполнения технической документации; пользоваться современным измерительным оборудованием</p> <p><i>Владеть:</i> навыками проектирования металлоконструкций буровых установок и оснований с применением САПР; навыками создания технической документации; навыками оценки остаточного ресурса металлоконструкции.</p>	Практическое задание, Тест

Промежуточная аттестация по итогам освоения дисциплины проводится в форме экзамена.

Для осуществления текущего контроля знаний, умений, владений и промежуточной аттестации обучающихся используется комплект оценочных средств по дисциплине (модулю).

При реализации дисциплины (модуля) используется балльно-рейтинговая система оценки учебной деятельности в соответствии с Положением о балльно-рейтинговой системе оценки учебной деятельности (учебном рейтинге) обучающихся в ФГБОУ ВО «Уральский государственный горный университет» (СМК ОД.Пл.04-06.222-2021).

Распределение баллов в рамках текущего рейтинга и рейтинга промежуточной аттестации по учебной дисциплине (модулю) представлены в комплекте оценочных средств по дисциплине (модулю).

Полученные значения учебного рейтинга обучающихся по дисциплине (модулю) в баллах переводятся в оценки, выставляемые по следующей шкале:

Количество баллов	Отметка за экзамен/ зачёт с оценкой	Отметка о зачёте
80-100	Отлично	Зачтено
65-79	Хорошо	
50-64	Удовлетворительно	
0-49	Неудовлетворительно	Не зачтено

Личностные результаты обучающихся оцениваются по критериям, обозначенным в рабочей программе воспитания.

9 МЕТОДИЧЕСКИЕ УКАЗАНИЯ ДЛЯ ОБУЧАЮЩИХСЯ ПО ОСВОЕНИЮ ДИСЦИПЛИНЫ (МОДУЛЯ)

Алгоритм работы обучающихся для качественного усвоения дисциплины (модуля) включает в себя следующие действия:

1. Изучение рабочей программы дисциплины (модуля), что позволит правильно сориентироваться в содержании дисциплины (модуля), системе требований, предъявляемых к обучающемуся со стороны преподавателя.

2. Посещение и конспектирование лекций.

3. Обязательная подготовка к практическим (семинарским) и (или) лабораторным занятиям.

4. Изучение основной и дополнительной литературы, нормативных правовых актов, интернет-источников.

5. Выполнение всех видов самостоятельной работы.

10 ПЕРЕЧЕНЬ УЧЕБНОЙ ЛИТЕРАТУРЫ, НЕОБХОДИМОЙ ДЛЯ ОСВОЕНИЯ ДИСЦИПЛИНЫ (МОДУЛЯ)

10.1 Литература

№ п/п	Наименование	Кол-во экз.
1	Проектирование металлоконструкций горных машин : учебное пособие / В. И. Саитов, Н. В. Савинова, В. С. Шестаков ; Уральский государственный горный университет. - 3-е изд., испр. . - Екатеринбург : УГГУ, 2007. - 212 с. : рис., табл. - Библиогр.: с. 208-209	20
2	Замрий А. А. Практический учебный курс. CAD/CAE система APM WinMachine : учебно-методическое пособие / А. А. Замрий. - Москва : АПМ, 2008. - 144 с. : ил. - ISBN 5-901346-07-6	40
3	Замрий А. А. Проектирование и расчет методом конечных элементов в среде APM Structure3D : учебное пособие / А. А. Замрий. - Москва : АПМ, 2010. - 376 с. : ил. - Библиогр.: с. 373. - ISBN 5-901346-06-8	20
4	СНиП 2.01.07-85 «Нагрузки и воздействия».	ЭОР
5	СНиП II-23-81 «Стальные конструкции»	ЭОР

11 ПЕРЕЧЕНЬ РЕСУРСОВ ИНФОРМАЦИОННО – ТЕЛЕКОММУНИКАЦИОННОЙ СЕТИ «ИНТЕРНЕТ», НЕОБХОДИМЫХ ДЛЯ ОСВОЕНИЯ ДИСЦИПЛИНЫ (МОДУЛЯ), СОВРЕМЕННЫХ ПРОФЕССИОНАЛЬНЫХ БАЗ ДАННЫХ, ИНФОРМАЦИОННЫХ СПРАВОЧНЫХ СИСТЕМ

1. Электронный каталог УГГУ:

в интернете http://109.200.102.42/cgi-bin/irbis64r_15/cgiirbis_64.exe?LNG=&C21COM=F&I21DBN=GORN&P21DBN=GORN

2. Электронно-библиотечная система образовательных и просветительских изданий: [электронный ресурс]. – URL <http://www.iqlib.ru>

3. Российское образование. Федеральный портал: [электронный ресурс]. – Поисковые системы www: Rambler, Mail, Yandex, Google и др.

URL <http://www.edu.ru/modules>

4. Единое окно доступа к образовательным ресурсам: Информационная система: [электронный ресурс]. – URL <http://window.edu.ru>

5. Электронные библиотеки:

Государственная публичная научно-техническая библиотека России -

- www.gpntb.ru ; Российская государственная библиотека - www.rsl.ru;
Российская национальная библиотека - <http://ner.ru/>;
6. Основные сайты отечественных журналов – источники информации по курсу:
Транспорт и логистика - www.translog.com.ua
Логистика и управление цепями поставок - <http://www.lscm.ru>
За рулем - <https://www.zr.ru/>
Транспорт РФ - <http://www.rostransport.com/> Авто-
мобильный транспорт - <http://transport-at.ru/> Дороги
и транспорт - <http://dortransport.com/> Коммерческий
транспорт - <http://www.ktmagazine.ru/>
7. Сайт Википедия: <http://ru.wikipedia> .
8. **Информационные справочные системы** Естественные техни-
ческие науки SciCenter.online
[HTTP://SCICENTER.ONLINE/TEHNICHESKIE-NAUKI-
SCICENTER.HTML](http://SCICENTER.ONLINE/TEHNICHESKIE-NAUKI-SCICENTER.HTML)
9. Научная библиотека
[HTTP://EDU.SERNAM.RU/BOOK_KIBER1.P
HP?ID=581](http://EDU.SERNAM.RU/BOOK_KIBER1.PHP?ID=581)
10. ИПС «КонсультантПлюс»
11. **Базы данных**
12. Scopus: база данных рефератов и цитирования
<https://www.scopus.com/customer/profile/display.uri>
13. E-library: электронная научная библиотека: <https://elibrary.ru>

12. ПЕРЕЧЕНЬ ЛИЦЕНЗИОННОГО И СВОБОДНО РАСПРОСТРАНЯЕМОГО ПРОГРАММНОГО ОБЕСПЕЧЕНИЯ (В ТОМ ЧИСЛЕ ОТЕЧЕСТВЕННОГО), ИСПОЛЬЗУЕМОГО ПРИ ОСУЩЕСТВЛЕНИИ ОБРАЗОВАТЕЛЬНОГО ПРОЦЕССА ПО ДИСЦИПЛИНЕ (МОДУЛЮ)

Профессиональные пакеты программных средств

1. Microsoft Windows Server 2012 Datacenter
2. MathCAD
3. Microsoft Windows 8 Professional
4. Microsoft Office Standard 2013
5. Microsoft SQL Server Standard 2014
6. Microsoft Office Professional 2010
7. Microsoft Office Professional 2013
8. Statistica Base
9. Microsoft Office Professional 2010
10. Microsoft Windows Server 2012 Standard R2,
11. Инженерное ПО Math Work MATLAB и Math Work Simulink

13 ОПИСАНИЕ МАТЕРИАЛЬНО-ТЕХНИЧЕСКОЙ БАЗЫ, НЕОБХОДИМОЙ ДЛЯ ОСУЩЕСТВЛЕНИЯ ОБРАЗОВАТЕЛЬНОГО ПРОЦЕССА ПО ДИСЦИПЛИНЕ (МОДУЛЮ)

Реализация данной учебной дисциплины (модуля) осуществляется с использованием материально-технической базы, обеспечивающей проведение всех видов учебных занятий обучающихся, предусмотренных программой учебной дисциплины (модуля), соответствующей действующим санитарным и противопожарным правилам и нормам.

14 ОСОБЕННОСТИ РЕАЛИЗАЦИИ УЧЕБНОЙ ДИСЦИПЛИНЫ (МОДУЛЯ) ДЛЯ ЛИЦ С ИНВАЛИДНОСТЬЮ И ОГРАНИЧЕННЫМИ ВОЗМОЖНОСТЯМИ ЗДОРОВЬЯ

Освоение дисциплины (модуля) для обучающихся с инвалидностью и ограниченными возможностями здоровья может быть организовано с учётом особенностей их психофизического развития, индивидуальных возможностей и необходимых специальных условий их обучения.

При реализации данной дисциплины (модуля) используются различные образовательные технологии (в том числе дистанционные) с учётом их адаптации для обучающихся с инвалидностью и ограниченными возможностями здоровья в зависимости от вида и характера ограниченных возможностей здоровья обучающихся.

Образовательные технологии используются во всех основных видах учебной работы по дисциплине (модулю) (контактная работа, самостоятельная работа, индивидуальная работа), адаптируются с учётом способностей, особенностей восприятия, готовности к освоению учебного материала, имеющегося индивидуального социально-образовательного опыта обучающихся с инвалидностью и ограниченными возможностями здоровья.

При реализации дисциплины (модуля) конкретные формы и виды самостоятельной и индивидуальной работы обучающихся с инвалидностью и ограниченными возможностями здоровья устанавливаются преподавателем. Выбор форм и видов самостоятельной и индивидуальной работы обучающихся с инвалидностью и обучающихся с ограниченными возможностями здоровья осуществляется с учётом их способностей, особенностей восприятия и готовности к освоению учебного материала.

Обучающиеся из числа лиц с ограниченными возможностями здоровья и с инвалидностью при необходимости обеспечиваются печатными и (или) электронными образовательными ресурсами (учебники, учебные пособия, материалы для самостоятельной работы и т.д.) в формах, адаптированных к ограничениям их здоровья и восприятия информации:

для лиц с нарушениями зрения:

- в печатной форме увеличенным шрифтом;
- в форме электронного документа;

для лиц с нарушениями слуха:

- в печатной форме;
- в форме электронного документа;

для лиц с нарушениями опорно-двигательного аппарата:

- в печатной форме;
- в форме электронного документа.

Данный перечень может быть конкретизирован в зависимости от контингента обучающихся.

Проведение текущего контроля успеваемости и промежуточной аттестации (конкретные формы и процедуры) для обучающихся с инвалидностью и ограниченными возможностями здоровья по дисциплине (модулю) устанавливается ФГБОУ ВО «УГГУ» самостоятельно с учётом ограничений их здоровья и доводятся до сведения обучающихся в сроки, определённые в локальных актах университета.

Процедура проведения промежуточной аттестации для обучающихся с инвалидностью и ограниченными возможностями здоровья при необходимости устанавливается с учётом индивидуальных психофизических особенностей (устно, письменно на бумаге, письменно на компьютере, в форме тестирования и т.п.). При необходимости предусматривается увеличение времени на подготовку к промежуточной аттестации, а также предоставляется дополнительное время для подготовки ответа в ходе промежуточной аттестации. При необходимости промежуточная аттестация может проводиться в несколько

этапов. Возможно установление индивидуальных графиков проведения текущего контроля успеваемости и прохождения промежуточной аттестации.

Учебно-методические материалы для проведения текущего контроля успеваемости и промежуточной аттестации предоставляются в формах с учётом особенностей их психофизического развития, индивидуальных возможностей к восприятию информации.

Освоение дисциплины (модуля) и проведение процедуры оценивания результатов обучения обучающихся с инвалидностью и ограниченными возможностями здоровья предусматривает (в случае необходимости) использование специальных технических средств, необходимых им в связи с их индивидуальными особенностями. Эти средства могут быть предоставлены университетом, могут использоваться собственные технические средства.

Каждый обучающийся из числа лиц с инвалидностью и ограниченными возможностями здоровья в течение всего периода обучения при необходимости будет обеспечен индивидуальным неограниченным доступом к электронной информационно-образовательной среде УГГУ с использованием специальных технических и программных средств, содержащей электронные образовательные ресурсы, перечисленные в данной рабочей программе дисциплины (модуля) и иметь доступ к необходимому программному обеспечению, адаптированному для обучающихся инвалидов и обучающихся с ограниченными возможностями здоровья.

МИНОБРНАУКИ РОССИИ

ФГБОУ ВО «Уральский государственный горный университет»



УТВЕРЖДАЮ

Проректор по учебно-методическому
комплексу
С.А. Упоров

РАБОЧАЯ ПРОГРАММА ДИСЦИПЛИНЫ

Б1.В.06 ПАТЕНТОВЕДЕНИЕ

Направление подготовки

15.03.02 Технологические машины и оборудование

Направленность (профиль)

Машины и оборудование нефтяных и газовых промыслов

год набора: 2022

Одобрена на заседании кафедры

Горных машин и комплексов

(название кафедры)

Зав. кафедрой

(подпись)

Лагунова Ю. А.

(Фамилия И.О.)

Протокол № 1 от 02.09.2021

(Дата)

Рассмотрена методической комиссией
факультета

Горно-механического

(название факультета)

Председатель

(подпись)

Осипов П. А.

(Фамилия И.О.)

Протокол № 2 от 12.10.2021

(Дата)

Екатеринбург

Автор: Комиссаров А. П., профессор, д.т.н.

Аннотация рабочей программы дисциплины

Патентование

Трудоемкость дисциплины (модуля): 4 з.е. 144 часов.

Форма промежуточной аттестации – экзамен

Цель дисциплины: приобретение студентами знаний правовых основ интеллектуальной собственности; овладение навыками составления и подачи заявок на выдачу патента на изобретения и другие объекты промышленной собственности.

Компетенции, формируемые в процессе изучения дисциплины:

общекультурные

- способность использовать основы правовых знаний в различных сферах деятельности (ОК-4);

общепрофессиональные

- понимание сущности и значения информации в развитии современного общества, способность получать и обрабатывать информацию из различных источников, готовность интерпретировать, структурировать и оформлять информацию в доступном для других виде (ОПК-4);

профессиональные

в проектно-конструкторской деятельности

- умение проводить патентные исследования с целью обеспечения патентной чистоты новых проектных решений и их патентоспособности с определением показателей технического уровня проектируемых изделий (ПК-8).

Результат изучения дисциплины:

Знать:

- нормативную базу права интеллектуальной собственности и патентного права;
- виды и характеристики объектов промышленной собственности;
- сущность и содержание патентной информации, ее значение в развитии современного общества;
- условия патентоспособности новых проектных решений, показатели технического уровня проектируемых изделий;

Уметь:

- применять нормы патентного права в проектно-конструкторской деятельности;
- анализировать показатели технического уровня проектных решений;
- получать и обрабатывать патентную информацию из различных источников, интерпретировать, структурировать и оформлять патентную информацию в доступном для других виде
- проводить патентные исследования с целью обеспечения патентной чистоты новых проектных решений и их патентоспособности;

- составлять заявки на выдачу патентов на изобретение, полезную модель и промышленные образцы;

Владеть:

- навыками использования правовых знаний патентного законодательства в проектно-конструкторской деятельности;

- навыками получения и обработки патентной информации из различных источников, оформления патентной информации в доступном для других виде;

- навыками составления и оформления заявок на выдачу патента на объекты промышленной собственности;

- навыками составления и оформления правовых документов в сфере охраны и защиты патентных прав, прав патентообладателей и авторов изобретений и других объектов промышленной собственности.

1 ЦЕЛИ ОСВОЕНИЯ ДИСЦИПЛИНЫ

В рамках учебной дисциплины осуществляется подготовка студентов к проектно-конструкторской профессиональной деятельности.

Целью освоения учебной дисциплины «**Патентоведение**», является формирование у студентов знаний и практических навыков составления и оформления заявок на выдачу патента на изобретение и другие объекты промышленной собственности, правовых документов в сфере охраны и защиты патентных прав, прав патентообладателей и авторов изобретений и других объектов промышленной собственности

Для достижения указанной цели необходимо:

- формирование способности и творческого подхода к использованию знаний правовых основ интеллектуальной собственности и патентного права в проектно-конструкторской деятельности;

- развитие понимания сущности и значения патентной информации в развитии современного общества, способности получения обработки патентной информации из различных источников, готовности интерпретировать, структурировать и оформлять патентную информацию в доступном для других виде;

В ходе освоения дисциплины студент готовится к выполнению следующих профессиональных *задач*:

в проектно-конструкторской деятельности:

- сбор и анализ патентной информации по техническим решениям в области техники, к которой относится проектное решение;

- проводить патентные исследования с целью обеспечения патентной чистоты новых проектных решений и их патентоспособности с определением показателей технического уровня проектируемых изделий.

2 ПЕРЕЧЕНЬ ПЛАНИРУЕМЫХ РЕЗУЛЬТАТОВ ОБУЧЕНИЯ ПО ДИСЦИПЛИНЕ

Результаты освоения дисциплины: «Патентоведение» и формируемые у обучающихся компетенций определены в таблице 2.1.

Таблица 2.1 Формируемые компетенции и результаты обучения

Компетенция	Код по ФГОС	Результаты обучения	
1	2	3	
Способность использовать основы правовых знаний в различных сферах деятельности	ОК-4	<i>знать</i>	- нормативную базу права интеллектуальной собственности и патентного права; - виды и характеристики объектов промышленной собственности;
		<i>уметь</i>	- применять нормы патентного права в проектно-конструкторской деятельности; - анализировать показатели технического уровня проектных решений;
		<i>владеть</i>	- навыками использования правовых знаний патентного законодательства в проектно-конструкторской деятельности
Понимание сущности и значения информации в развитии современного общества, способность получать и обрабатывать информацию из различных источников, готовность ин-	ОПК-4	<i>знать</i>	- сущность и содержание патентной информации и ее значение в развитии современного общества
		<i>уметь</i>	- получать и обрабатывать патентную информацию из различных источников, интерпретировать, структурировать и оформлять патентную информацию в доступном для других виде
		<i>владеть</i>	- навыками получения и обработки патентной информации из различных источников, оформления патентной информации в доступном для других виде

терпретировать, структурировать и оформлять информацию в доступном для других виде			
Умение проводить патентные исследования с целью обеспечения патентной чистоты новых проектных решений и их патентоспособности с определением показателей технического уровня проектируемых изделий	ПК-8	<i>знать</i>	условия патентоспособности новых проектных решений, показатели технического уровня проектируемых изделий
		<i>уметь</i>	- проводить патентные исследования с целью обеспечения патентной чистоты новых проектных решений и их патентоспособности; - составлять заявки на выдачу патентов на изобретение, полезную модель и промышленные образцы;
		<i>владеть</i>	- навыками составления и оформления заявок на выдачу патента на объекты промышленной собственности; - навыками составления и оформления правовых документов в сфере охраны и защиты патентных прав, прав патентообладателей и авторов изобретений и других объектов промышленной собственности.

В ходе реализации программы учебной дисциплины (модуля) формируются следующие личностные результаты обучающихся:

- Заботящийся о защите окружающей среды, собственной и чужой безопасности, в том числе цифровой (ЛР10).
- Готовый к профессиональной конкуренции и конструктивной реакции на критику (ЛР15).
- Принимающий цели и задачи научно-технологического, экономического, информационного и социокультурного развития России, готовый работать на их достижение (ЛР18).

3 МЕСТО ДИСЦИПЛИНЫ В СТРУКТУРЕ ОБРАЗОВАТЕЛЬНОЙ ПРОГРАММЫ

Дисциплина «**Патентоведение**» является дисциплиной по выбору части, формируемой участниками образовательных отношений, Блока 1 «Дисциплины (модули)» учебного плана по специальности **15.03.02 Технологические машины и оборудование** направленности (профиль) подготовки «Машины и оборудование нефтяных и газовых промыслов».

4 ОБЪЕМ ДИСЦИПЛИНЫ В ЗАЧЕТНЫХ ЕДИНИЦАХ С УКАЗАНИЕМ КОЛИЧЕСТВА АКАДЕМИЧЕСКИХ ЧАСОВ, ВЫДЕЛЕННЫХ НА КОНТАКТНУЮ РАБОТУ ОБУЧАЮЩИХСЯ С ПРЕПОДАВАТЕЛЕМ (ПО ВИДАМ УЧЕБНЫХ ЗАНЯТИЙ) И НА САМОСТОЯТЕЛЬНУЮ РАБОТУ

кол-во з.е.	Трудоемкость дисциплины							контрольные, расчетно-графические работы, рефераты	курсовые работы (проекты)
	часы								
	общая	лекции	практ.зан.	лабор.	СР	зачет	экз.		
<i>очная форма обучения</i>									
4	144	16	16		103		9	Контрольная работа	
<i>заочная форма обучения</i>									
4	144	4	6		130		4	Контрольная работа	

**5 СОДЕРЖАНИЕ ДИСЦИПЛИНЫ, СТРУКТУРИРОВАННОЕ ПО ТЕМАМ
(РАЗДЕЛАМ) С УКАЗАНИЕМ ОТВЕДЕННОГО НА НИХ КОЛИЧЕСТВА АКАДЕ-
МИЧЕСКИХ ЧАСОВ И ВИДОВ УЧЕБНЫХ ЗАНЯТИЙ**

5.1 Тематический план изучения дисциплины (модуля)

Для студентов очной формы обучения:

№	Тема	Контактная работа обучающихся с преподавателем			Практическая подготовка	Самостоятельная работа
		лекции	практич. занятия/ др. формы	лаборат. работы		
1.	Основы законодательства об интеллектуальной собственности	1.6	1.6			12
2.	Характеристика объектов патентного права. Понятие изобретения и условия патентоспособности заявляемого решения	1.6	1.6			12
3.	Понятие полезной модели и условия патентоспособности заявляемого технического решения	1.6	1.6			12
4.	Понятие промышленного образца и условия патентоспособности заявляемого художественно-конструкторского решения	1.6	1.6			12
5.	Субъекты патентного права	1.6	1.6			12
6.	Оформление патентных прав	1.6	1.6			12
7.	Патент как форма охраны объектов промышленной собственности	1.6	1.6			12
8.	Права авторов изобретений, полезных моделей, промышленных образцов и патентообладателей	1.6	1.6			12
9.	Коммерциализация результатов интеллектуальной деятельности	1.6	1.6			4
10.	Генерирование идеи и разработка алгоритмов поиска технических решений	1.6	1.6			3
ИТОГО		16	16			103

Для студентов заочной формы обучения:

№	Тема	Контактная работа обучающихся с преподавателем			Практическая подготовка	Самостоятельная работа
		лекции	практич. занятия/ др. формы	лаборат. работы		
11.	Основы законодательства об интеллектуальной собственности	0.5	0.5			15
12.	Характеристика объектов патентного права. Понятие изобретения и условия патентоспособности заявляемого решения	0.5	0.5			15
13.	Понятие полезной модели и	0.5	0.5			15

	условия патентоспособности заявляемого технического решения					
14.	Понятие промышленного образца и условия патентоспособности заявляемого художественно-конструкторского решения	0.5	0.5			15
15.	Субъекты патентного права	0.5	0.5			15
16.	Оформление патентных прав	0.5	0.5			15
17.	Патент как форма охраны объектов промышленной собственности	0.5	0.5			15
18.	Права авторов изобретений, полезных моделей, промышленных образцов и патентообладателей	0.2	0.5			15
19.	Коммерциализация результатов интеллектуальной деятельности	0.2	1			5
20.	Генерирование идеи и разработка алгоритмов поиска технических решений	0.1	1			5
	ИТОГО	4	6			130

5.2 Содержание учебной дисциплины

Тема 1: Основы законодательства об интеллектуальной собственности

Понятие интеллектуальной собственности. Интеллектуальные права и право собственности. Охраняемые результаты интеллектуальной деятельности.

Тема 2: Характеристика объектов патентного права. Понятие изобретения и условия патентоспособности заявляемого технического решения

Характеристика объектов изобретения – конструкции и изделия, способы и вещество. Новизна изобретения как неизвестность изобретения из сведений об уровне техники. Понятие «изобретательского уровня». Оценка соответствия заявленного изобретения требованию промышленной применимости. Приоритет изобретения.

Тема 3: Понятие полезной модели и условия патентоспособности заявленного технического решения

Объекты полезной модели. Определение уровня техники в отношении полезных моделей. Льгота по новизне полезной модели.

Тема 4: Понятие промышленного образца и условия патентоспособности заявляемого художественно-конструкторского решения

Объекты промышленного образца. Проверка оригинальности промышленного образца.

Тема 5: Субъекты патентного права

Центральные фигуры патентного права – автор изобретения полезной модели или промышленного образца и патентообладатель. Функции Федерального института промышленной собственности.

Тема 6: Оформление патентных прав

Содержание заявок на выдачу патента на изобретение, полезную модель и промышленный образец. Формула изобретения и полезной модели. Формальная экспертиза заявок. Экспертиза заявок на изобретения и промышленные образцы, по существу.

Тема 7: Патент как форма охраны объектов промышленной собственности

Характеристика прав патентообладателя. Права по распоряжению патентом. «Свободное» использование запатентованных объектов.

Тема 8: Права авторов изобретений, полезных моделей, промышленных образцов и патентообладателей

Двойственный характер патентных прав – имущественные и личные неимущественные права. Исключительное право патентообладателя.

Тема 9: Защита прав авторов и патентообладателей

Административный порядок защиты прав авторов и патентообладателей. Судебный порядок защиты прав. Гражданско-правовые способы защиты прав. Ответственность за нарушение прав авторов и патентообладателей.

Тема 10: Международное патентование и региональные патентные системы

Международные договоры по охране промышленной собственности. Региональные патентные системы. Патентования изобретений за рубежом.

Тема 11: Коммерциализация результатов интеллектуальной деятельности

Предлицензионные договоры. Лицензионные соглашения. Международная торговля лицензиями на объекты интеллектуальной собственности.

Тема 12: Генерирование идей и разработка алгоритмов поиска технических решений

Методы генерирования идей – метод ассоциаций, метод проб и ошибок, метод мозгового штурма и др. Алгоритмы поиска эффективных технических решений.

6 ОБРАЗОВАТЕЛЬНЫЕ ТЕХНОЛОГИИ

Освоение дисциплины предусматривает следующие технологии обучения: репродуктивные (информационные лекции, работа с книгой и т.д.); активные (доклады, работа с информационными ресурсами, реферат, решение задач и проч.).

7 ПЕРЕЧЕНЬ УЧЕБНО-МЕТОДИЧЕСКОГО ОБЕСПЕЧЕНИЯ ДЛЯ САМОСТОЯТЕЛЬНОЙ РАБОТЫ ОБУЧАЮЩИХСЯ ПО ДИСЦИПЛИНЕ (МОДУЛЮ)

Для организации самостоятельной работы обучающихся по изучению дисциплины «Патентование» кафедрой подготовлены *Методические указания по организации самостоятельной работы* для обучающихся по специальности *15.03.02 Технологические машины и оборудование* направленности (профиль) подготовки «Горные машины и оборудование».

Для выполнения обучающимися контрольной работы кафедрой подготовлены *Методические рекомендации и задания к контрольной работе для студентов*, обучающихся по специальности *21.05.04 Горное дело* направленности (профиль) подготовки «Машины и оборудование нефтяных и газовых промыслов».

Форма контроля самостоятельной работы студентов – проверка на практическом занятии, реферат, контрольная работа, экзамен.

8 ОЦЕНОЧНЫЕ МАТЕРИАЛЫ ДЛЯ ПРОВЕДЕНИЯ ТЕКУЩЕГО КОНТРОЛЯ УСПЕВАЕМОСТИ И ПРОМЕЖУТОЧНОЙ АТТЕСТАЦИИ ОБУЧАЮЩИХСЯ ПО ДИСЦИПЛИНЕ

Оценка результатов обучения осуществляется в ходе текущего контроля успеваемости и промежуточной аттестации.

Текущий контроль знаний, умений, владений как результат формирования компетенций осуществляется в ходе аудиторных занятий, проводимых по расписанию.

Формы и методы текущего контроля: экспертное наблюдение и оценка результата деятельности обучающегося на учебных занятиях, экспертная оценка выполненных самостоятельных работ, оценка результатов оценочных мероприятий.

№ n/n	Тема	Конкретизированные результаты обучения	Оценочные средства
1	Основы законодательства об интеллектуальной собственности	<p><i>Знать:</i> нормативную базу права интеллектуальной собственности и патентного права; сущность и содержание патентной информации и ее значение в развитии современного общества.</p> <p><i>Уметь:</i> применять основы правовых знаний патентного законодательства в проектно-конструкторской деятельности; получать и обрабатывать патентную информацию из различных источников, интерпретировать, структурировать и оформлять патентную информацию в доступном для других виде.</p> <p><i>Владеть:</i> навыками использования правовых знаний патентного законодательства в проектно-конструкторской деятельности; навыками получения и обработки патентной информации из различных источников, оформления патентной информации в доступном для других виде.</p>	Тест, практическое задание, реферат
2	Характеристика объектов патентного права. Понятие изобретения и условия патентоспособности заявляемого технического решения	<p><i>Знать:</i> условия патентоспособности новых проектных решений, показатели технического уровня проектируемых изделий.</p> <p><i>Уметь:</i> проводить патентные исследования с целью обеспечения патентной чистоты новых проектных решений и их патентоспособности с определением показателей технического уровня проектируемых изделий</p> <p><i>Владеть:</i> навыками проведения патентных исследований при составлении заявки на выдачу патента на изобретение.</p>	Тест, практическое задание, реферат
3	Понятие полезной модели и условия патентоспособности заявляемого технического решения	<p><i>Знать:</i> условия патентоспособности новых проектных решений, показатели технического уровня проектируемых изделий</p> <p><i>Уметь:</i> проводить патентные исследования с целью обеспечения патентной чистоты новых проектных решений и их патентоспособности с определением показателей технического уровня проектируемых изделий</p> <p><i>Владеть:</i> навыками проведения патентных исследований при составлении заявки на выдачу патента на полезную модель.</p>	Тест, практическое задание, реферат
4	Понятие промышленного образца и условия патентоспособности заявляемого художественно-конструкторского решения	<p><i>Знать:</i> условия патентоспособности новых проектных решений, показатели технического уровня проектируемых изделий</p> <p><i>Уметь:</i> проводить патентные исследования с целью обеспечения патентной чистоты новых проектных решений и их патентоспособности с определением показателей технического уровня проектируемых изделий</p> <p><i>Владеть:</i> навыками проведения патентных исследований при составлении заявки на выдачу патента на промышленный образец</p>	Тест, практическое задание, реферат
5	Субъекты патентного права	<p><i>Знать:</i> сущность и содержание патентной информации и ее значение в развитии современного общества.</p>	Тест, практическое задание, реферат

		<p><i>Уметь:</i> получать и обрабатывать патентную информацию из различных источников, интерпретировать, структурировать и оформлять патентную информацию в доступном для других виде.</p> <p><i>Владеть:</i> навыками получения и обработки патентной информации из различных источников, оформления патентной информации в доступном для других виде.</p>	
6	Оформление патентных прав	<p><i>Знать:</i> условия патентоспособности новых проектных решений, показатели технического уровня проектируемых изделий</p> <p><i>Уметь:</i> проводить патентные исследования с целью обеспечения патентной чистоты новых проектных решений и их патентоспособности с определением показателей технического уровня проектируемых изделий</p> <p><i>Владеть:</i> навыками проведения патентных исследований при составлении заявки на выдачу патента на объекты промышленной собственности</p>	контрольная работа
7	Патент как форма охраны объектов промышленной собственности	<p><i>Знать:</i> сущность и содержание патентной информации и ее значение в развитии современного общества.</p> <p><i>Уметь:</i> получать и обрабатывать патентную информацию из различных источников, интерпретировать, структурировать и оформлять патентную информацию в доступном для других виде.</p> <p><i>Владеть:</i> навыками получения и обработки патентной информации из различных источников, оформления патентной информации в доступном для других виде.</p>	Тест, практическое задание, реферат
8	Права авторов изобретений, полезных моделей, промышленных образцов и патентообладателей	<p><i>Знать:</i> сущность и содержание патентной информации и ее значение в развитии современного общества.</p> <p><i>Уметь:</i> получать и обрабатывать патентную информацию из различных источников, интерпретировать, структурировать и оформлять патентную информацию в доступном для других виде.</p> <p><i>Владеть:</i> навыками получения и обработки патентной информации из различных источников, оформления патентной информации в доступном для других виде.</p>	Тест, практическое задание, реферат
9	Защита прав авторов и патентообладателей	<p><i>Знать:</i> сущность и содержание патентной информации и ее значение в развитии современного общества.</p> <p><i>Уметь:</i> получать и обрабатывать патентную информацию из различных источников, интерпретировать, структурировать и оформлять патентную информацию в доступном для других виде.</p> <p><i>Владеть:</i> навыками получения и обработки патентной информации из различных источников, оформления патентной информации в доступном для других виде.</p>	Тест, практическое задание, реферат
10	Международное патентование и региональные патентные системы	<p><i>Знать:</i> сущность и содержание патентной информации и ее значение в развитии современного общества.</p> <p><i>Уметь:</i></p>	Тест, практическое задание, реферат

		получать и обрабатывать патентную информацию из различных источников, интерпретировать, структурировать и оформлять патентную информацию в доступном для других виде. <i>Владеть:</i> навыками получения и обработки патентной информации из различных источников, оформления патентной информации в доступном для других виде.	
11	Коммерциализация результатов интеллектуальной деятельности	<i>Знать:</i> сущность и содержание патентной информации и ее значение в развитии современного общества. <i>Уметь:</i> получать и обрабатывать патентную информацию из различных источников, интерпретировать, структурировать и оформлять патентную информацию в доступном для других виде. <i>Владеть:</i> навыками получения и обработки патентной информации из различных источников, оформления патентной информации в доступном для других виде.	Тест, практическое задание, реферат
12	Генерирование идей и разработка алгоритмов поиска технических решений	<i>Знать:</i> нормативную базу права интеллектуальной собственности и патентного права; <i>Уметь:</i> применять основы правовых знаний патентного законодательства в проектно-конструкторской деятельности; <i>Владеть:</i> навыками использования правовых знаний патентного законодательства в проектно-конструкторской деятельности;	Тест, практическое задание, реферат

Промежуточная аттестация по итогам освоения дисциплины проводится в форме экзамена.

Для осуществления текущего контроля знаний, умений, владений и промежуточной аттестации обучающихся используется комплект оценочных средств по дисциплине.

Для осуществления текущего контроля знаний, умений, владений и промежуточной аттестации обучающихся используется комплект оценочных средств по дисциплине (модулю).

При реализации дисциплины (модуля) используется балльно-рейтинговая система оценки учебной деятельности в соответствии с Положением о балльно-рейтинговой системе оценки учебной деятельности (учебном рейтинге) обучающихся в ФГБОУ ВО «Уральский государственный горный университет» (СМК ОД.Пл.04-06.222-2021).

Распределение баллов в рамках текущего рейтинга и рейтинга промежуточной аттестации по учебной дисциплине (модулю) представлены в комплекте оценочных средств по дисциплине (модулю).

Полученные значения учебного рейтинга обучающихся по дисциплине «Патентование» в баллах переводятся в оценки, выставляемые по следующей шкале:

Количество баллов	Отметка за экзамен/ зачёт с оценкой	Отметка о зачёте
80-100	Отлично	Зачтено
65-79	Хорошо	
50-64	Удовлетворительно	
0-49	Неудовлетворительно	Не зачтено

9 МЕТОДИЧЕСКИЕ УКАЗАНИЯ ДЛЯ ОБУЧАЮЩИХСЯ ПО ОСВОЕНИЮ ДИСЦИПЛИНЫ (

Алгоритм работы обучающихся для качественного усвоения дисциплины (модуля) включает в себя следующие действия:

1. Изучение рабочей программы дисциплины (модуля), что позволит правильно сориентироваться в содержании дисциплины (модуля), системе требований, предъявляемых к обучающемуся со стороны преподавателя.
2. Посещение и конспектирование лекций.
3. Обязательная подготовка к практическим (семинарским) и (или) лабораторным занятиям.
4. Изучение основной и дополнительной литературы, нормативных правовых актов, интернет-источников.
5. Выполнение всех видов самостоятельной работы.

10 ПЕРЕЧЕНЬ УЧЕБНОЙ ЛИТЕРАТУРЫ, НЕОБХОДИМОЙ ДЛЯ ОСВОЕНИЯ ДИСЦИПЛИНЫ

10.1 Литература

№ п/п	Наименование	Кол-во экз.
1	Комиссаров А.П. Защита интеллектуальной собственности: учебник / Уральский государственный горный университет. – Екатеринбург; Изд-во УГГУ, 2010. – 160 с.	Эл. ресурс
2	Акмалова, А. А. Правовое обеспечение социальной работы [Электронный ресурс]: учебник / А. А. Акмалова, В. М. Капицын. – Москва: ИНФРА-М, 2016. - 288 с. – Режим доступа: http://www.iprbookshop.ru 501011.	Эл. ресурс
3	Трудовой кодекс РФ [Электронный ресурс]: Федеральный закон от 30.12.2001 № 197-ФЗ (с доп. и изм.). - Режим доступа: ИПС «КонсультантПлюс».	Эл. ресурс

10.2 Нормативные правовые акты

1. О возмещении трудящимся при несчастных случаях на производстве [Электронный ресурс]: Конвенция № 171925.
2. О пособиях в случаях производственного травматизма [Электронный ресурс]: Конвенция № 121 1964. - Режим доступа: ИПС «КонсультантПлюс»
3. Об образовании [Электронный ресурс]: федеральный закон от 28 дек. 2012 г. (с доп. и изм.). - Режим доступа: ИПС «КонсультантПлюс», в локальной сетивуза.
4. О противодействии терроризму [Электронный ресурс]: федеральный закон от 06 марта 2006 г. № 35-ФЗ (с доп. и изм.). - Режим доступа: ИПС «КонсультантПлюс», в локальной сети вуза.
5. Трудовой кодекс РФ [Электронный ресурс]: Федеральный закон от 30.12.2001 № 197-ФЗ (с доп. и изм.). - Режим доступа: ИПС «КонсультантПлюс», в локальной сетивуза.

11 ПЕРЕЧЕНЬ РЕСУРСОВ ИНФОРМАЦИОННО – ТЕЛЕКОММУНИКАЦИОННОЙ СЕТИ «ИНТЕРНЕТ», НЕОБХОДИМЫХ ДЛЯ ОСВОЕНИЯ ДИСЦИПЛИНЫ, СОВРЕМЕННЫХ ПРОФЕССИОНАЛЬНЫХ БАЗ ДАННЫХ, ИНФОРМАЦИОННЫХ СПРАВОЧНЫХ СИСТЕМ

1. Электронный каталог УГГУ:
винтернете http://109.200.102.42/cgi-bin/irbis64r_15/cgiirbis_64.exe?LNG=&C21COM=F&I21DBN=GORN&P21DBN=GORN
2. Электронно-библиотечная система образовательных и просветительских изданий: [электронный ресурс]. – URL <http://www.iqlib.ru>
3. Российское образование. Федеральный портал: [электронный ресурс]. – Поисковые системы: Rambler, Mail, Yandex, Google и др.
URL <http://www.edu.ru/modules>
4. Единое окно доступа к образовательным ресурсам: Информационная система: [электронный ресурс]. – URL <http://window.edu.ru>
5. Электронные библиотеки:
Государственная публичная научно-техническая библиотека России - www.gpntb.ru; Российская государственная библиотека - www.rsl.ru;
Российская национальная библиотека - <http://ner.ru>;
6. Основные сайты отечественных журналов – источники информации по курсу:
Транспорт и логистика - www.translog.com.ua
Логистика и управление цепями поставок - <http://www.lscm.ru>
За рулем - <https://www.zr.ru/>
Транспорт РФ - <http://www.rostransport.com/>
Автомобильный транспорт - <http://transport-at.ru/>
Дороги и транспорт - <http://dortransport.com/>
Коммерческий транспорт - <http://www.ktmagazine.ru/>
7. Сайт Википедия: <http://ru.wikipedia>.

12. ПЕРЕЧЕНЬ ЛИЦЕНЗИОННОГО И СВОБОДНО РАСПРОСТРАНЯЕМОГО ПРОГРАММНОГО ОБЕСПЕЧЕНИЯ (В ТОМ ЧИСЛЕ ОТЕЧЕСТВЕННОГО), ИСПОЛЬЗУЕМОГО ПРИ ОСУЩЕСТВЛЕНИИ ОБРАЗОВАТЕЛЬНОГО ПРОЦЕССА ПО ДИСЦИПЛИНЕ

Профессиональные пакеты программных средств

1. Microsoft Windows Server 2012 Datacenter
2. MathCAD
3. Microsoft Windows 8 Professional
4. Microsoft Office Standard 2013
5. Microsoft SQL Server Standard 2014
6. Microsoft Office Professional 2010
7. Microsoft Office Professional 2013
8. Statistica Base
9. Microsoft Office Professional 2010
10. Microsoft Windows Server 2012 Standard R2,
11. Инженерное ПО Math Work MATLAB и Math Work Simulink

Информационные справочные системы

Естественные технические науки

SciCenter.online[HTTP://SCICENTER.ONLINE/TEHNICHESKIE-NAUKI-SCICENTER.HTML](http://SCICENTER.ONLINE/TEHNICHESKIE-NAUKI-SCICENTER.HTML)

Научная библиотека[HTTP://EDU.SERNAM.RU/BO](http://EDU.SERNAM.RU/BO)

OK_KIBER1.PHP?ID=581

ИПС «КонсультантПлюс»

Базы данных

Scopus: база данных рефератов и цитирования

<https://www.scopus.com/customer/profile/display.uri>

E-library: электронная научная библиотека: <https://elibrary.ru>

13 ОПИСАНИЕ МАТЕРИАЛЬНО-ТЕХНИЧЕСКОЙ БАЗЫ, НЕОБХОДИМОЙ ДЛЯ ОСУЩЕСТВЛЕНИЯ ОБРАЗОВАТЕЛЬНОГО ПРОЦЕССА ПО ДИСЦИПЛИНЕ

Реализация данной учебной дисциплины «Патентоведение» осуществляется с использованием материально-технической базы, обеспечивающей проведение всех видов учебных занятий и научно-исследовательской работы обучающихся, предусмотренных программой учебной дисциплины «Патентоведение», соответствующей действующим санитарным и противопожарным правилам и нормам, включающей:

специальные помещения, укомплектованные специализированной мебелью, и представляющие собой:

- учебные аудитории для проведения занятий лекционного типа;
- учебные аудитории для проведения занятий семинарского типа;
- лаборатории;

а) лаборатория «Патентоведение» - ауд. 2001;

б) компьютерный класс – ауд. 2020;

в) класс безопасности дорожного движения – ауд. 5203;

- учебные аудитории для групповых и индивидуальных консультаций;
- учебные аудитории для текущего контроля и промежуточной аттестации;
- аудитории для самостоятельной работы;
- помещения для хранения и профилактического обслуживания учебного оборудования.

14 ОСОБЕННОСТИ РЕАЛИЗАЦИИ УЧЕБНОЙ ДИСЦИПЛИНЫ ДЛЯ ЛИЦ С ИНВАЛИДНОСТЬЮ И ОГРАНИЧЕННЫМИ ВОЗМОЖНОСТЯМИ ЗДОРОВЬЯ

Освоение дисциплины для обучающихся с инвалидностью и ограниченными возможностями здоровья может быть организовано с учётом особенностей их психофизического развития, индивидуальных возможностей и необходимых специальных условий их обучения.

При реализации данной дисциплины используются различные образовательные технологии (в том числе дистанционные) с учётом их адаптации для обучающихся с инвалидностью и ограниченными возможностями здоровья в зависимости от вида и характера ограниченных возможностей здоровья обучающихся.

Образовательные технологии используются во всех основных видах учебной работы по дисциплине (контактная работа, самостоятельная работа, индивидуальная работа), адаптируются с учётом способностей, особенностей восприятия, готовности к освоению учебного материала, имеющегося индивидуального социально-образовательного опыта обучающихся с инвалидностью и ограниченными возможностями здоровья.

При реализации дисциплины конкретные формы и виды самостоятельной и индивидуальной работы обучающихся с инвалидностью и ограниченными возможностями здоровья устанавливаются преподавателем. Выбор форм и видов самостоятельной и индивидуальной работы обучающихся с инвалидностью и обучающихся с ограниченными возможностями здоровья осуществляется с учётом их способностей, особенностей восприятия и готовности к освоению учебного материала.

Обучающиеся из числа лиц с ограниченными возможностями здоровья и с инвалидностью при необходимости обеспечиваются печатными и (или) электронными образовательными ресурсами (учебники, учебные пособия, материалы для самостоятельной работы и т.д.) в формах, адаптированных к ограничениям их здоровья и восприятия информации:

для лиц с нарушениями зрения:

- в печатной форме увеличенным шрифтом;
- в форме электронного документа;

для лиц с нарушениями слуха:

- в печатной форме;
- в форме электронного документа;

для лиц с нарушениями опорно-двигательного аппарата:

- в печатной форме;
- в форме электронного документа.

Данный перечень может быть конкретизирован в зависимости от контингента обучающихся.

Проведение текущего контроля успеваемости и промежуточной аттестации (конкретные формы и процедуры) для обучающихся с инвалидностью и ограниченными возможностями здоровья по дисциплине устанавливается ФГБОУ ВО «УГГУ» самостоятельно с учётом ограничений их здоровья и доводятся до сведения обучающихся в сроки, определённые в локальных актах университета.

Процедура проведения промежуточной аттестации для обучающихся с инвалидностью и ограниченными возможностями здоровья при необходимости устанавливается с учётом индивидуальных психофизических особенностей (устно, письменно на бумаге, письменно на компьютере, в форме тестирования и т.п.). При необходимости предусматривается увеличение времени на подготовку к промежуточной аттестации, а также предоставляется дополнительное время для подготовки ответа в ходе промежуточной аттестации. При необходимости промежуточная аттестация может проводиться в несколько этапов. Возможно установление индивидуальных графиков проведения текущего контроля успеваемости и прохождения промежуточной аттестации.

Учебно-методические материалы для проведения текущего контроля успеваемости и промежуточной аттестации предоставляются в формах с учётом особенностей их психофизического развития, индивидуальных возможностей к восприятию информации.

Освоение дисциплины и проведение процедуры оценивания результатов обучения обучающихся с инвалидностью и ограниченными возможностями здоровья предусматривает (в случае необходимости) использование специальных технических средств, необходимых им в связи с их индивидуальными особенностями. Эти средства могут быть предоставлены университетом, могут использоваться собственные технические средства.

Каждый обучающийся из числа лиц с инвалидностью и ограниченными возможностями здоровья в течение всего периода обучения при необходимости будет обеспечен индивидуальным неограниченным доступом к электронной информационно-образовательной среде УГГУ с использованием специальных технических и программных средств, содержащей электронные образовательные ресурсы, перечисленные в данной рабочей программе дисциплины и иметь доступ к необходимому программному обеспечению, адаптированному для обучающихся инвалидов и обучающихся с ограниченными возможностями здоровья.

МИНОБРНАУКИ РОССИИ

ФГБОУ ВО «Уральский государственный горный университет»



УТВЕРЖДАЮ

Проректор по учебно-методическому
комплексу
С.А. Упоров

РАБОЧАЯ ПРОГРАММА ДИСЦИПЛИНЫ

Б1.В.07.01 ТЕХНОЛОГИЯ БУРЕНИЯ И ДОБЫЧИ НЕФТИ И ГАЗА

Направление подготовки

15.03.02 Технологические машины и оборудование

Направленность (профиль)

Машины и оборудование нефтяных и газовых промыслов

год набора: 2022

Одобрена на заседании кафедры

Горных машин и комплексов

(название кафедры)

Зав. кафедрой

(подпись)

Лагунова Ю. А.

(Фамилия И.О.)

Протокол № 1 от 02.09.2021

(Дата)

Рассмотрена методической комиссией
факультета

Горно-механического

(название факультета)

Председатель

(подпись)

Осипов П. А.

(Фамилия И.О.)

Протокол № 2 от 12.10.2021

(Дата)

Екатеринбург

Автор: Порожский К. П., канд. техн. наук, доцент

**Аннотация рабочей программы дисциплины
«Технология бурения и добычи нефти и газа»**

Трудоемкость дисциплины: 7з.е. 252 часа.

Цель дисциплины: приобретение студентами представлений о технологических процессах, происходящих на нефтегазовых предприятиях, о конструктивных и технологических особенностях агрегатов, применяющихся на нефтегазовых предприятиях.

Место дисциплины в структуре ОПОП: дисциплина «Технология бурения и добычи нефти и газа» является дисциплиной вариативной части Блока 1 «Дисциплины (модули)» учебного плана по направлению подготовки **15.03.02 Технологические машины и оборудование**.

Компетенции, формируемые в процессе изучения дисциплины:

профессиональные

в проектно-конструкторской деятельности

- умение выбирать основные и вспомогательные материалы, способы реализации технологических процессов, применять прогрессивные методы эксплуатации технологического оборудования при изготовлении технологических машин (ПК-1.8);

в производственно-технологической деятельности

- умение проверять техническое состояние и остаточный ресурс технологического оборудования, организовывать профилактический осмотр и текущий ремонт технологических машин и оборудования (ПК-1.7).

Результат изучения дисциплины «Технология бурения и добычи нефти и газа»:

Знать:

- технологические процессы нефтегазового производства;
- конструкцию и принцип действия машин и оборудования нефтегазового производства;

- основные методы определения параметров и показателей технологических процессов нефтегазовых производств;

Уметь:

- проводить расчеты основных параметров технологического процесса и эффективности работы оборудования, определять его производительность, осуществлять обработку полученных материалов на ЭВМ;

- моделировать технологические процессы с использованием стандартных пакетов и средств автоматизированного проектирования;

- проводить эксперименты по заданным методикам с обработкой и анализом результатов;

Владеть:

- методами проведения расчетов рабочих нагрузок, основных параметров технологических процессов и производительности нефтегазовых агрегатов с использованием средств вычислительной техники, обработки полученной информации и физической интерпретации данных.

1. ЦЕЛИ ОСВОЕНИЯ ДИСЦИПЛИНЫ

Целью освоения учебной дисциплины «Технология бурения и добычи нефти и газа» является приобретение студентами представлений о технологических процессах, происходящих на нефтегазовых предприятиях, о конструктивных и технологических особенностях агрегатов, применяющихся на нефтегазовых предприятиях.

Для достижения указанной цели необходимо:

- *развитие* у обучаемых навыков по изучению всех технологических процессов на нефтяных и газовых промыслах - от изучения рабочих процессов машин и агрегатов при бурении, добыче, подготовке и транспортировании нефти и газа в целом до самых детальных работ по проектированию, производству и эксплуатации этого оборудования;

- *овладение* студентами навыками расчета основных параметров технологических процессов, происходящих на нефтегазовых предприятиях;

- *приобретение* навыков выбора нефтегазовых машин и оборудования для осуществления основных технологических процессов;

- *формирование* творческого инновационного подхода к проектированию нового нефтегазопромыслового оборудования;

- *развитие* у обучаемых самостоятельного логического мышления о сущности технологических процессов добычи нефти и газа;

- *ознакомление* обучаемых с основами управления организационными системами; формирование знаний и умений управления операциями производственной, инновационной, финансовой, социальной и других сфер деятельности организации;

- *обучение* студентов применению полученных практических и теоретических знаний при выполнении работы по составлению технологических карт для нефтегазовых производств.

В ходе освоения дисциплины студент готовится к выполнению следующих профессиональных задач:

в области проектно-конструкторской деятельности:

- сбор и анализ исходных информационных данных для проектирования изделий машиностроения и технологий их изготовления;

- расчет и проектирование деталей и узлов машиностроительных конструкций в соответствии с техническими заданиями и использованием стандартных средств автоматизации проектирования;

- разработка рабочей проектной и технической документации, оформление законченных проектно-конструкторских работ;

- проведение контроля соответствия разрабатываемых проектов и технической документации стандартам, техническим условиям и другим нормативным документам;

- проведение предварительного технико-экономического обоснования проектных решений;

в области производственно-технологической деятельности:

- организация рабочих мест, их техническое оснащение с размещением технологического оборудования;

- организация метрологического обеспечения технологических процессов, использование типовых методов контроля качества выпускаемой продукции;

- обслуживание технологического оборудования для реализации производственных процессов;

- подготовка технической документации по менеджменту качества технологических процессов на производственных участках;

- контроль соблюдения экологической безопасности проведения работ;

- наладка, настройка, регулирование и опытная проверка технологического оборудования и программных средств;

- проверка технического состояния и остаточного ресурса технологического оборудования, организация профилактических осмотров и текущего ремонта;
- приемка и освоение вводимого оборудования;
- составление инструкций по эксплуатации оборудования и программ испытаний;
- составление заявок на оборудование и запасные части, подготовка технической документации на его ремонт.

2. ПЕРЕЧЕНЬ ПЛАНИРУЕМЫХ РЕЗУЛЬТАТОВ ОБУЧЕНИЯ ПО ДИСЦИПЛИНЕ

Результатом освоения дисциплины «Технология бурения и добычи нефти и газа» является формирование у обучающихся следующих компетенций:

профессиональных

в проектно-конструкторской деятельности

- умение выбирать основные и вспомогательные материалы, способы реализации технологических процессов, применять прогрессивные методы эксплуатации технологического оборудования при изготовлении технологических машин (ПК-1.8);

в производственно-технологической деятельности

- умение проверять техническое состояние и остаточный ресурс технологического оборудования, организовывать профилактический осмотр и текущий ремонт технологических машин и оборудования (ПК-1.7).

Компетенция	Код по ФГОС	Результаты обучения	
Умение применять методы контроля качества изделий и объектов в сфере профессиональной деятельности, проводить анализ причин нарушений технологических процессов и разрабатывать мероприятия по их предупреждению	ПК-1.8	<i>знать</i>	технологические процессы нефтегазового производства;
		<i>уметь</i>	проводить расчеты основных параметров технологического процесса и эффективности работы оборудования, определять его производительность, осуществлять обработку полученных материалов на ЭВМ;
		<i>владеть</i>	методами проведения расчетов рабочих нагрузок, основных параметров технологических процессов и производительности нефтегазовых агрегатов с использованием средств вычислительной техники, обработки полученной информации и физической интерпретации данных
Способность проектировать техническое оснащение рабочих мест с размещением технологического оборудования, умение осваивать вводимое оборудование	ПК-1.7	<i>знать</i>	конструкцию и принцип действия машин и оборудования нефтегазового производства;
		<i>уметь</i>	моделировать технологические процессы с использованием стандартных пакетов и средств автоматизированного проектирования;
		<i>владеть</i>	методами проведения расчетов рабочих нагрузок, основных параметров технологических процессов и производительности нефтегазовых агрегатов с использованием средств вычислительной техники, обработки полученной информации и физической интерпретации данных
Умение проверять техническое состояние и остаточный ресурс тех-	ПК-1.8	<i>знать</i>	основные методы определения параметров и показателей технологических процессов нефтегазовых производств;

нологического оборудова- ния, организовывать профилактический ос- мотр и текущий ремонт технологических машин и оборудования	<i>уметь</i>	проводить эксперименты по заданным ме- тодикам с обработкой и анализом результа- тов;
	<i>владеть</i>	методами проведения расчетов рабочих на- грузок, основных параметров технологиче- ских процессов и производительности неф- тегазовых агрегатов с использованием средств вычислительной техники, обработ- ки полученной информации и физической интерпретации данных

В ходе реализации программы учебной дисциплины (модуля) формируются сле-
дующие личностные результаты обучающихся:

- исполнение положений Федерального закона «Об образовании в Российской Фе-
дерации» по вопросам воспитания обучающихся;
- реализация приоритетных направлений государственной молодежной политики
по созданию условий для успешной социализации и эффективной самореализации обу-
чающихся;
- формирование у обучающихся духовных, социальных и профессиональных цен-
ностей;
- обогащение личностного и социального опыта обучающихся;
- совершенствование форм и методов воспитательной работы;
- повышение степени вовлеченности обучающихся в организацию и проведение
мероприятий воспитательного характера;
- развитие традиций корпоративной культуры университета;
- повышение эффективности и качества реализуемых мероприятий;
- выпуск конкурентоспособных специалистов, обладающих высоким уровнем со-
циально-личностных и профессиональных компетенций.

3. МЕСТО ДИСЦИПЛИНЫ В СТРУКТУРЕ ОБРАЗОВАТЕЛЬНОЙ ПРОГРАММЫ

Дисциплина «Технология бурения и добычи нефти и газа» является дисциплиной
вариативной части Блока 1 «Дисциплины (модули)» учебного плана по направлению под-
готовки **15.03.02 Технологические машины и оборудование**.

4. ОБЪЕМ ДИСЦИПЛИНЫ В ЗАЧЕТНЫХ ЕДИНИЦАХ С УКАЗАНИЕМ КОЛИЧЕСТВА АКАДЕМИЧЕСКИХ ЧАСОВ, ВЫДЕЛЕННЫХ НА КОНТАКТНУЮ РАБОТУ ОБУЧАЮЩИХСЯ С ПРЕПОДАВАТЕЛЕМ (ПО ВИДАМ УЧЕБНЫХ ЗАНЯТИЙ) И НА САМОСТОЯТЕЛЬНУЮ РАБОТУ

кол-во з.е.	Трудоемкость дисциплины							контрольные, расчетно- графические работы (РГР), рефераты	курсовые работы (проекты)
	общая	лекции	практ.зан.	лабор.	СР	зачет	экз.		
<i>очная форма обучения</i>									
7	252	32	32		161	+	27	Конт.р.	
<i>заочная форма обучения</i>									
7	252	6	8		229	+	9	Конт.р., РГР	

**5 СОДЕРЖАНИЕ ДИСЦИПЛИНЫ,
СТРУКТУРИРОВАННОЕ ПО ТЕМАМ (РАЗДЕЛАМ) С УКАЗАНИЕМ
ОТВЕДЕННОГО НА НИХ КОЛИЧЕСТВА АКАДЕМИЧЕСКИХ ЧАСОВ И ВИДОВ
УЧЕБНЫХ ЗАНЯТИЙ**

5.1 Тематический план изучения дисциплины

Для студентов очной формы обучения:

№	Тема, раздел	Контактная работа обучающихся с преподавателем			Самостоятельная работа	Формируемые компетенции	Наименование оценочного средства
		лекции	практич. занятия и др. формы	лаборат. занятия			
1.	Основные понятия о технологии бурения и добычи нефти и газа. Терминология.	1			5	ПК-1.7; ПК-1.8	опрос
2.	Описание условий бурения и добычи.	2	2		8	ПК-1.7; ПК-1.8	практическое задание
3.	Понятие о конструкции скважины.	1	2		8	ПК-1.7; ПК-1.8	практическое задание
4.	Операции технологического процесса строительства скважины.	1			4	ПК-1.7; ПК-1.8	Контрольная работа
5.	Способы разрушения забоя при бурении.	1	2		8	ПК-1.7; ПК-1.8	практическое задание
6.	Способы удаления продуктов разрушения из скважины.	2	2		10	ПК-1.7; ПК-1.8	опрос, практическое задание
7.	Способы крепления ствола и разобщения пластов.	2	2		6	ПК-1.7; ПК-1.8	практическое задание
8.	Способы управления траекторией ствола скважины.	2			10	ПК-1.7; ПК-1.8	тест
9.	Вскрытие и обработка продуктивных пластов.	1			4	ПК-1.7; ПК-1.8	опрос
10.	Аварии и осложнения в бурении.	2	2		10	ПК-1.7; ПК-1.8	тест
11.	Спуско-подъемные операции в бурении.	1	2		10	ПК-1.7; ПК-1.8	Практическое задание
12.	Геолого-технологические исследования в процессе бурения.	1			8	ПК-1.7; ПК-1.8	опрос
13.	Исследование скважин и пластов.	1	2		6	ПК-1.7; ПК-1.8	тест
14.	Добыча нефти. Способы эксплуатации нефтяных	6	6		12	ПК-1.7; ПК-1.8	Опрос,

	скважин						
15.	Технология подземного текущего и капитального ремонта скважин	2	4		18	ПК-1.7; ПК-1.8	Практическое задание;
16.	Способы повышения нефтеотдачи пластов	4	4		16	ПК-1.7; ПК-1.8	Опрос, практическое задание
17.	Сбор и подготовка скважинной продукции	2	2		9	ПК-1.7; ПК-1.8	опрос
	Подготовка к экзамену				9		Экзамен
	ИТОГО	32	32		161		

5.2 Содержание учебной дисциплины (модуля)

Часть 1. Технология бурения

Тема 1: Основные понятия о технологии бурения и добычи нефти и газа. Терминология.

Предмет и задачи. Термины и определения. Основные положения технологии добычи. Историческая справка о развитии технологий добычи нефти и газа. Развитие и современное состояние добычи нефти и газа в РФ и за рубежом. Перспективы развития добычи нефти и газа. Стадии и этапы разработки нефтяных и газовых месторождений. Особенности разработки нефтяных и газовых месторождений. Режимы нефтяных и газовых залежей. Особенности оборудования и эксплуатации газовых скважин. Особенности разработки газовых и газоконденсатных месторождений. Проектирование и регулирование разработки нефтяных месторождений. Порядок проектирования. Контроль и регулирование. Охрана недр и природы при разработке нефтяных месторождений. Место бурения в технологии добычи нефти и газа.

Тема 2: Описание условий бурения и добычи.

Залежь, месторождение, пласт. Образование залежей и условия в них. Природные и искусственные режимы залежей. Продукция нефтяных и газовых скважин. Состав и основные физико-химические свойства нефти, газа и пластовой воды. Природные коллекторы нефти и газа. Физико-химические свойства нефти, газа и пластовой воды. Основные свойства пород-коллекторов нефти и газа. Пористость, проницаемость, удельная поверхность, гранулометрический состав, сжимаемость, смачиваемость, капиллярные силы, водо-нефте-газонасыщенность. Основы теории фильтрации нефти и газа. Законы фильтрации. Схема вытеснения нефти и газа водой в залежи. Коэффициенты охвата, вытеснения, нефте-газоотдачи.

Описание условий бурения скважин при разработке месторождений нефти и газа. Геологический разрез, физико-механические свойства (ФМС) горных пород, характеристики зон осложнений, параметров пласта.

Тема 3. Понятие о конструкции скважины.

Типы конструкций и принципы построения, взаимосвязь конструкции скважины с условиями и задачами бурения.

Тема 4. Операции технологического процесса строительства скважины.

Методы описания технологических процессов. Операции технологического процесса строительства скважины, способы и последовательность их выполнения. Классификация способов бурения. Параметры (режимы) выполнения технологических операций. Показатели и критерии оценки эффективности технологических процессов бурения. Принципы выбора способа бурения в зависимости от задачи условий бурения.

Тема 5. Способы разрушения забоя при бурении.

Параметры и показатели процесса разрушения. Выбор способа разрушения забоя в зависимости от Ф.М.С. горных пород. Выбор технологического оборудования для разрушения забоя.

Тема 6. Способы удаления продуктов разрушения из скважины.

Выбор способа очистки забоя в зависимости от условий бурения. Основные особенности процесса бурения с промывкой забоя. Состав и свойства буровых промывочных жидкостей (БПЖ). Основные требования к промывочным жидкостям, выбор свойств и рецептуры БПЖ в зависимости от задач и условий бурения. Обоснование параметров процесса очистки. Выбор технологического оборудования для приготовления и очистки (регенерации) буровых промывочных жидкостей.

Тема 7. Способы крепления ствола и разобщения пластов.

Крепление скважины обсадными трубами. Цементирование скважин, требования к тампонажным растворам, выбор свойств и состава тампонажных растворов в зависимости от условий бурения. Выбор параметров процесса цементирования. Выбор технологического оборудования для цементирования.

Тема 8. Способы управления траекторией ствола скважины.

Наклонно-направленное бурение. Геолого-технологические причины искривления скважин. Способы управления траекторией ствола скважины. Типы профилей скважин и области их применения. Особенности наклонно-направленного многозабойного и кустового бурения.

Тема 9. Вскрытие и обработка продуктивных пластов.

Способы опробования и исследований скважин. Способы первичного вскрытия пласта. Влияние свойств промывочной жидкости на результаты вскрытия пласта. Кольматация пласта. Бурение на репрессии, депрессии и на равновесии. Критерии качества вскрытия пласта и выбор рационального способа. Способы опробования скважин. Отбор проб керна, способы повышения выхода (выноса) керна. Отбор проб пластового флюида. Определение свойств пласта: дебита, пластового давления и приёмистости пласта в процессе бурения и при исследованиях.

Тема 10. Аварии и осложнения в бурении.

Технические, технологические и геологические причины возникновения аварий. Способы ликвидации аварий и осложнений. Выбор технологического оборудования и инструмента для ликвидации аварий. Газо-нефте-водопроявления (ГНВП) при бурении и исследовании скважин, способы управления скважиной при ГНВП.

Тема 11. Спуско-подъемные операции (СПО) в бурении.

Цели задачи выполнения спуско-подъемных операций (СПО) в бурении. Способы выполнения СПО. Выбор способа выполнения СПО в зависимости от цели СПО и условий бурения. Пути повышения эффективности СПО. Выбор технологического оборудования для проведения СПО.

Тема 12. Геолого-технологические исследования (ГТИ)

Цели, задачи проведения исследований. Тенденции развития ГТИ. Забойные телеметрические системы и наземные комплексы для регистрации технологических параметров бурения, свойств околоскважинного пространства, методы обработки результатов исследований.

Тема 13. Исследование скважин и пластов.

Методы исследования. Классификация исследований по назначению. Подготовка скважины к газогидродинамическим исследованиям. Гидродинамические исследования нефтяных скважин. Технология проведения исследований. Обработка результатов исследований. Исследование скважин на нестационарных режимах. Технология снятия и обработки кривых восстановления давления. Формула Дюпюи для нефтяной и газовой скважин. Формула притока. Коэффициент продуктивности скважин. Гидродинамическое совершенство скважин. Освоение скважин и вызов притока.

Тема 14. Добыча нефти. Способы эксплуатации нефтяных скважин.

Фонтанная эксплуатация скважин. Основы теории подъема жидкости в скважинах. Схема фонтанного подъемника. Основы расчетов по подбору оборудования и установлению режима его работы. Осложнения при фонтанной эксплуатации. Газлифтная эксплуатация скважин. Схема газожидкостного подъемника. Основы теории подъема. Установление режима работы и подбор оборудования. Регулирование режима работы. Осложнения при газлифтной эксплуатации. Схема и принцип работы оборудования при эксплуатации скважин штанговыми скважинными насосными установками (ШСНУ). Влияние различных факторов на производительность и КПД установок. Подбор оборудования и установление режима работы, особенности исследований скважин. Динамометрические исследования. Схема и принцип работы оборудования при эксплуатации скважин установками погружных электроцентробежных насосов (УЭЦН). Влияние различных факторов на работу установок погружных электроцентробежных насосов. Подбор оборудования и установление режима работы. Особенности исследования скважин. Регулирование режима работы. Осложнения при эксплуатации.

Тема 15. Технология подземного текущего и капитального ремонта скважин.

Виды ремонтов. Понятия «Подземный текущий и капитальный ремонт скважин». Основные операции, оборудование, организация работ при подземном текущем и капитальном ремонте скважин. Бурение боковых стволов, цели, задачи, особенности технологического процесса. Проектирование технологического процесса, выбор конструкции ствола и режимов бурения. Выбор технологического оборудования для проходки боковых стволов.

Тема 16. Способы повышения нефтеотдачи пластов.

Цели и задачи процесса, методы увеличения нефтеотдачи пластов, их классификация. Управление пластовым давлением путём закачки воды и газа в пласт. Варианты систем заводнения. Особенности технологических процессов, выбор параметров процесса заводнения и технологического оборудования. Повышение проницаемости призабойных зон. Теоретическое обоснование. Гидроразрыв пласта. Кислотные, термические и виброобработки призабойной зоны пласта (ПЗП). Закачка растворителей. Новые методы повышения проницаемости ПЗП.

Тема 17. Сбор и подготовка скважинной продукции.

Измерение дебита скважин. Современные системы сбора скважинной продукции. Основное оборудование для сбора и подготовки скважинной продукции. Принципы сбора и подготовки продукции газовых и газоконденсатных скважин. Процессы сепарации, обезвоживания, обессоливания нефти. Подготовка сточных вод. Охрана недр и природы. Транспортирование и хранение нефти и газа. Виды транспортирования. Особенности сооружения нефтегазопроводов, нефте- и газохранилищ. Гидравлический и механический расчеты нефте- и газопроводов.

6. ОБРАЗОВАТЕЛЬНЫЕ ТЕХНОЛОГИИ

Освоение дисциплины (модуля) предусматривает репродуктивные (информационные лекции, опросы, работа с книгой и т.д.); активные (доклады, работа с информационными ресурсами, решение задач, кейсов и проч.); интерактивные (бизнес-кейсы, групповые дискуссии, тренинги, анализ ситуаций, деловые и ролевые игры, круглые столы, иные) технологии обучения.

7. ПЕРЕЧЕНЬ УЧЕБНО-МЕТОДИЧЕСКОГО ОБЕСПЕЧЕНИЯ ДЛЯ САМОСТОЯТЕЛЬНОЙ РАБОТЫ ОБУЧАЮЩИХСЯ ПО ДИСЦИПЛИНЕ

Для организации самостоятельной работы обучающихся по изучению дисциплины «Технология бурения и добычи нефти и газа» кафедрой подготовлены *Методические*

указания по организации самостоятельной работы и практические задания для обучающихся направления 15.03.02 Технологические машины и оборудование

Для выполнения студентами контрольной работы кафедрой подготовлены **Методические рекомендации и задания к контрольной работе для студентов направления 15.03.02 Технологические машины и оборудование**

Форма контроля самостоятельной работы студентов – проверка на практическом занятии, тестирование, контрольные работы; защита самостоятельной домашней работы в виде презентации, экзамен.

8. ОЦЕНОЧНЫЕ МАТЕРИАЛЫ ДЛЯ ПРОВЕДЕНИЯ ТЕКУЩЕГО КОНТРОЛЯ УСПЕВАЕМОСТИ И ПРОМЕЖУТОЧНОЙ АТТЕСТАЦИИ ОБУЧАЮЩИХСЯ ПО ДИСЦИПЛИНЕ

10	Аварии и осложнения в бурении.	ПК-1.7	<p><i>Знать:</i></p> <ul style="list-style-type: none"> - основные методы определения параметров и показателей технологических процессов нефтегазовых производств; <p><i>Уметь:</i></p> <ul style="list-style-type: none"> - проводить эксперименты по заданным методикам с обработкой и анализом результатов; <p><i>Владеть:</i></p> <ul style="list-style-type: none"> - методами проведения расчетов рабочих нагрузок, основных параметров технологических процессов и производительности нефтегазовых агрегатов с использованием средств вычислительной техники, обработки полученной информации и физической интерпретации данных 	практическое задание
11	Спуско-подъемные операции в бурении.	ПК-1.8	<p><i>Знать:</i></p> <ul style="list-style-type: none"> - основные методы определения параметров и показателей технологических процессов нефтегазовых производств; <p><i>Уметь:</i></p> <ul style="list-style-type: none"> - проводить эксперименты по заданным методикам с обработкой и анализом результатов; <p><i>Владеть:</i></p> <ul style="list-style-type: none"> - методами проведения расчетов рабочих нагрузок, основных параметров технологических процессов и производительности нефтегазовых агрегатов с использованием средств вычислительной техники, обработки полученной информации и физической интерпретации данных 	практическое задание
12	Геолого-технологические исследования в процессе бурения.	ПК-1.7, ПК-1.8	<p><i>Знать:</i></p> <ul style="list-style-type: none"> - технологические процессы нефтегазового производства; <p><i>Уметь:</i></p> <ul style="list-style-type: none"> - проводить расчеты основных параметров технологического процесса и эффективности работы оборудования, определять его производительность, осуществлять обработку полученных материалов на ЭВМ; <p><i>Владеть:</i></p> <ul style="list-style-type: none"> - методами проведения расчетов рабочих нагрузок, основных параметров технологических процессов и производительности нефтегазовых агрегатов с использованием средств вычислительной техники, обработки полученной информации и физической интерпретации данных 	тест
13	Исследование скважин и пластов.	ПК-1.7, ПК-1.8	<p><i>Знать:</i></p> <ul style="list-style-type: none"> - технологические процессы нефтегазового производства; 	практическое задание

			<p><i>Уметь:</i></p> <ul style="list-style-type: none"> - проводить расчеты основных параметров технологического процесса и эффективности работы оборудования, определять его производительность, осуществлять обработку полученных материалов на ЭВМ; <p><i>Владеть:</i></p> <ul style="list-style-type: none"> - методами проведения расчетов рабочих нагрузок, основных параметров технологических процессов и производительности нефтегазовых агрегатов с использованием средств вычислительной техники, обработки полученной информации и физической интерпретации данных 	
14	Добыча нефти. Способы эксплуатации нефтяных скважин	ПК-1.7, ПК-1.8	<p><i>Знать:</i></p> <ul style="list-style-type: none"> - конструкцию и принцип действия машин и оборудования нефтегазового производства; <p><i>Уметь:</i></p> <ul style="list-style-type: none"> - моделировать технологические процессы с использованием стандартных пакетов и средств автоматизированного проектирования; <p><i>Владеть:</i></p> <ul style="list-style-type: none"> - методами проведения расчетов рабочих нагрузок, основных параметров технологических процессов и производительности нефтегазовых агрегатов с использованием средств вычислительной техники, обработки полученной информации и физической интерпретации данных 	практическое задание, тест
15	Технология подземного текущего и капитального ремонта скважин	ПК-1.7, ПК-1.8	<p><i>Знать:</i></p> <ul style="list-style-type: none"> - основные методы определения параметров и показателей технологических процессов нефтегазовых производств; <p><i>Уметь:</i></p> <ul style="list-style-type: none"> - проводить эксперименты по заданным методикам с обработкой и анализом результатов; <p><i>Владеть:</i></p> <ul style="list-style-type: none"> - методами проведения расчетов рабочих нагрузок, основных параметров технологических процессов и производительности нефтегазовых агрегатов с использованием средств вычислительной техники, обработки полученной информации и физической интерпретации данных 	практическое задание; РГР
16	Способы повышения нефтеотдачи пластов	ПК-1.7, ПК-1.8	<p><i>Знать:</i></p> <ul style="list-style-type: none"> - основные методы определения параметров и показателей технологических процессов нефтегазовых производств; <p><i>Уметь:</i></p> <ul style="list-style-type: none"> - проводить эксперименты по заданным методикам с обработкой и анализом результатов; <p><i>Владеть:</i></p> <ul style="list-style-type: none"> - методами проведения расчетов рабочих нагрузок, основных параметров технологических процессов и производительности нефтегазовых агрегатов с использованием средств вычислительной техники, обработки полученной информации и физической интерпретации данных 	практическое задание, тест
17	Сбор и подготовка скважинной продукции	ПК-1.7, ПК-1.8	<p><i>Знать:</i></p> <ul style="list-style-type: none"> - технологические процессы нефтегазового производства; <p><i>Уметь:</i></p> <ul style="list-style-type: none"> - проводить расчеты основных параметров технологического процесса и эффективности работы оборудования, определять его производительность, осуществлять обработку полученных материалов 	практическое задание

			на ЭВМ; <i>Владеть:</i> - методами проведения расчетов рабочих нагрузок, основных параметров технологических процессов и производительности нефтегазовых агрегатов с использованием средств вычислительной техники, обработки полученной информации и физической интерпретации данных	
--	--	--	---	--

Методическое обеспечение текущего контроля

<i>Наименование оценочного средства</i>	<i>Характеристика оценочного средства</i>	<i>Методика применения оценочного средства</i>	<i>Наполнение оценочного средства</i>	<i>Составляющая компетенции, подлежащая оцениванию</i>
Тест	Система стандартизированных заданий, позволяющая автоматизировать процедуру измерения уровня знаний и умений обучающегося.	Тест выполняется по темам № 2, 6-9, 12, 14, 16. Проводится в течение курса освоения дисциплины по изученным темам.	КОС* - тестовые задания по вариантам	Оценивание уровня знаний
Контрольная работа	Индивидуальная деятельность обучающегося по концентрированному выражению накопленного знания, обеспечивает возможность одновременной работы всем обучающимся за фиксированное время по однотипным заданиям, что позволяет преподавателю оценить всех обучающихся. Средство проверки умений применять полученные знания для решения задач определенного типа по теме или разделу.	Количество контрольных работ 1. Количество вариантов в контрольной работе 24. Время выполнения – 1,5 часа. Контрольная работа выполняется по теме № 4, Предлагаются задания по изученной теме в виде практических ситуаций.	КОС-Комплект контрольных заданий по вариантам	Оценивание уровня умений, навыков
		Для заочной формы обучения предусмотрена одна контрольная работа	Методические указания и задания по выполнению контрольной работы	Оценивание уровня знаний, умений и навыков

*- комплекты оценочных средств.

Для осуществления текущего контроля знаний, умений, владений обучающихся используется комплект оценочных средств по дисциплине.

Промежуточная аттестация по итогам освоения дисциплины проводится в форме экзамена.

Билет на экзамен включает в себя два теоретических вопроса и практико-ориентированное задание.

При реализации дисциплины (модуля) используется балльно-рейтинговая система оценки учебной деятельности в соответствии с Положением о балльно-рейтинговой системе оценки учебной деятельности (учебном рейтинге) обучающихся в ФГБОУ ВО «Уральский государственный горный университет» (СМК ОД.Пл.04-06.222-2021).

Распределение баллов в рамках текущего рейтинга и рейтинга промежуточной аттестации по учебной дисциплине представлены в комплекте оценочных средств по дисциплине (модулю).

Полученные значения учебного рейтинга обучающихся по учебной дисциплине в баллах переводятся в оценки, выставляемые по следующей шкале:

Количество баллов	Отметка за экзамен/ зачёт с оценкой	Отметка о зачёте
80-100	Отлично	Зачтено
65-79	Хорошо	
50-64	Удовлетворительно	
0-49	Неудовлетворительно	Не зачтено

Личностные результаты обучающихся оцениваются по следующим критериям:

- демонстрация интереса к будущей профессии;
- оценка собственного продвижения, личностного развития;
- положительная динамика в организации собственной учебной деятельности по результатам самооценки, самоанализа и коррекции её результатов;
- ответственность за результат учебной деятельности и подготовки к профессиональной деятельности;
- проявление высокопрофессиональной трудовой активности;
- участие в исследовательской и проектной работе;
- участие в конкурсах, олимпиадах по профессии, викторинах, проч.;
- соблюдение этических норм общения при взаимодействии с обучающимися, педагогическими работниками;
- конструктивное взаимодействие в учебном коллективе;
- демонстрация навыков межличностного делового общения, социального имиджа;
- общение и взаимодействие с людьми самого разного статуса, этнической, религиозной принадлежности и в многообразных обстоятельствах;
- сформированность гражданской позиции; участие в волонтерском движении;
- проявление мировоззренческих установок на готовность молодых людей к работе на благо Отечества;
- проявление правовой активности и навыков правомерного поведения, уважения к закону;
- отсутствие фактов проявления идеологии терроризма и экстремизма;
- отсутствие социальных конфликтов, основанных на межнациональной, межрелигиозной почве;
- участие в реализации просветительских программ, поисковых, археологических, военно-исторических, краеведческих отрядах и молодежных объединениях;
- добровольческие инициативы по поддержке инвалидов и престарелых граждан;
- проявление экологической культуры, бережного отношения к родной земле, природным богатствам России и мира;
- демонстрация умений и навыков разумного природопользования, нетерпимого отношения к действиям, приносящим вред экологии;
- демонстрация навыков здорового образа жизни и высокий уровень культуры здоровья.

Формами аттестации обучающихся по рабочей программе воспитания могут быть портфолио обучающихся

9 МЕТОДИЧЕСКИЕ УКАЗАНИЯ ДЛЯ ОБУЧАЮЩИХСЯ ПО ОСВОЕНИЮ ДИСЦИПЛИНЫ

Алгоритм работы обучающихся для качественного усвоения дисциплины включает в себя следующие действия:

1. Изучение рабочей программы дисциплины (модуля), что позволит правильно ориентироваться в содержании дисциплины (модуля), системе требований, предъявляемых к обучающемуся со стороны преподавателя.
2. Посещение и конспектирование лекций.
3. Обязательная подготовка к практическим (семинарским) и (или) лабораторным занятиям.
4. Изучение основной и дополнительной литературы, интернет-источников.
5. Выполнение всех видов самостоятельной работы.

10 ПЕРЕЧЕНЬ УЧЕБНОЙ ЛИТЕРАТУРЫ, НЕОБХОДИМОЙ ДЛЯ ОСВОЕНИЯ ДИСЦИПЛИНЫ

10.1 Основная литература

№ п/п	Наименование	Кол-во экз.
1	Буровые комплексы/ под общ. ред. К.П.Порожского. – Екатеринбург: Изд-во УГГУ, 2013. – 768с.	30
2	Технология бурения нефтяных и газовых скважин. Учебник для ВУЗов под общей редакцией Овчинникова В.П. Тюменский государственный индустриальный университет, Уфимский государственный нефтяной технический университет. 2017 год режим доступа https://elibrary.ru/item.asp?id=28770830 https://elibrary.ru/item.asp?id=28854509 https://elibrary.ru/item.asp?id=28867538 https://elibrary.ru/item.asp?id=28373571	Электронный ресурс
3	Сизов В.Ф. Эксплуатация нефтяных скважин [Электронный ресурс] : учебное пособие. Курс лекций / В.Ф. Сизов, Л.Н. Коновалова. — Электрон. текстовые данные. — Ставрополь: Северо-Кавказский федеральный университет, 2014. — 135 с. Режим доступа http://www.iprbookshop.ru/63159.html	Электронный ресурс
4	Покрепин Б.В. Разработка нефтяных и газовых месторождений. Учебное пособие. – Ростов-на Дону, Феникс, 2015 год. Режим доступа https://elibrary.ru/item.asp?id=28373571	Электр. ресурс

10.2 Дополнительная литература

№ п/п	Наименование	Кол-во экз.
1	В.А. Коротенко, Физические основы разработки нефтяных месторождений и методов повышения нефтеотдачи: учебное пособие.- Тюмень,ТюмГНГУ, 2014., режим доступа https://search.rsl.ru/ru/record/01007485800	Электронный ресурс
2	Молчанов А.Г. Машины и оборудование для добычи нефти и газа. Учебник для вузов. 2-е издание, исправленное и дополненное – М.: «Издательский дом Альянс», 2010. – 588 с. режим доступа https://search.rsl.ru/ru/record/01004745932	Электронный ресурс
3	Практическое руководство по технологии бурения скважин на жидкие и газообразные полезные ископаемые : Справ. пособие / А.Г. Калинин, А.З. Левицкий, А.Г. Мессер, Н.В. Соловьев; Под ред. А.Г. Калинина. - М. : Недра, 2001. - 448, [2] с. : ил., табл.; 21 см.; ISBN 5-8365-0087-8 Режим доступа https://search.rsl.ru/ru/record/01000752859	Электронный ресурс
4	Буровые комплексы/ под общ. ред. А.М Гусмана и К.П.Порожского. – Екатеринбург: Изд-во УГГУ, 2002. – 543 С.,	25

10.3. Нормативные правовые акты

1. Трудовой кодекс РФ [Электронный ресурс]: Федеральный закон от 30.12.2001 № 197-ФЗ (с доп. и изм.). - Режим доступа: ИПС «КонсультантПлюс».

11 ПЕРЕЧЕНЬ РЕСУРСОВ ИНФОРМАЦИОННО – ТЕЛЕКОММУНИКАЦИОННОЙ СЕТИ «ИНТЕРНЕТ», НЕОБХОДИМЫХ ДЛЯ ОСВОЕНИЯ ДИСЦИПЛИНЫ (МОДУЛЯ), СОВРЕМЕННЫХ ПРОФЕССИОНАЛЬНЫХ БАЗ ДАННЫХ, ИНФОРМАЦИОННЫХ СПРАВОЧНЫХ СИСТЕМ

1. Электронный каталог УГГУ: в интернете http://109.200.102.42/cgi-bin/irbis64r_15/cgiirbis_64.exe?LNG=&C21COM=F&I21DBN=GORN&P21DBN=GORN

2. Электронно-библиотечная система образовательных и просветительских изданий: [электронный ресурс]. – URL <http://www.iqlib.ru>
3. Российское образование. Федеральный портал: [электронный ресурс]. – Поисковые системы www: Rambler, Mail, Yandex, Google и др.
URL <http://www.edu.ru/modules>
4. Единое окно доступа к образовательным ресурсам: Информационная система: [электронный ресурс]. – URL <http://window.edu.ru>
5. Электронные библиотеки:
Государственная публичная научно-техническая библиотека России - www.gpntb.ru ;
Российская государственная библиотека - www.rsl.ru;
Российская национальная библиотека - <http://ner.ru/>;
Информационный портал компании «Газпром» [Электронный ресурс]/Сайт о нефтегазовой компании; ред. С.А. Дмитриев Web-мастер С.И. Юшкевич - Электронные данные - М.: Информационный портал компании «Газпром» - Режим доступа: <http://www.gazprom.ru>, свободный. - яз. рус.
6. Основные сайты отечественных журналов – источники информации по курсу:
журнал «Нефтяное хозяйство» - <http://www.oil-industry.ru>;
журнал «Нефтепромышленное дело» - <http://vniioeng.mcn.ru/inform/neftepromysel/>;
журнал «Нефтегазовое дело» - <http://www.ogbus.ru>;
журнал «Нефтегазовые технологии» - <http://www.ogt.su>;
журнал «Rogtec - Российские нефтегазовые технологии» - <http://www.rogtecmagazine.com>;
журнал «Бурение и нефть» - <http://www.burneft.ru>
7. Основным зарубежным источником информации по курсу являются статьи Общества инженеров-нефтяников (SPE) - <http://www.spe.org>
E-library: электронная научная библиотека: <https://elibrary.ru>
Scopus: база данных рефератов и цитирования
<https://www.scopus.com/customer/profile/display.uri>

12. ПЕРЕЧЕНЬ ЛИЦЕНЗИОННОГО И СВОБОДНО РАСПРОСТРАНЯЕМОГО ПРОГРАММНОГО ОБЕСПЕЧЕНИЯ (В ТОМ ЧИСЛЕ ОТЕЧЕСТВЕННОГО), ИСПОЛЬЗУЕМОГО ПРИ ОСУЩЕСТВЛЕНИИ ОБРАЗОВАТЕЛЬНОГО ПРОЦЕССА ПО ДИСЦИПЛИНЕ

Профессиональные пакеты программных средств

1. Система APM WinMachine
2. Компас 3D ASCON
3. SolidWorks 9
4. MathCAD
5. CorelDraw X6
6. MicrosoftOfficeProfessional 2013
7. StatisticaBase
8. MicrosoftOfficeProfessional 2010
9. Microsoft Windows Server 2012 Standard R2,
10. Система распознавания текста ABBYY FineReader 12 Professional
11. Инженерное ПО Math Work MATLAB и Math Work Simulink
12. FineReader 12 Professional

Информационные справочные системы

Естественные технические науки SciCenter.online
[HTTP://SCICENTER.ONLINE/TEHNICHESKIE-NAUKI-SCICENTER.HTML](http://scicenter.online/tehnicheskie-nauki-scicenter.html)
Научная библиотека
[HTTP://EDU.SERNAM.RU/BOOK_KIBER1.PHP?ID=581](http://edu.sernam.ru/book_kiber1.php?id=581)
 ИПС «КонсультантПлюс»

Базы данных

Scopus: база данных рефератов и цитирования

<https://www.scopus.com/customer/profile/display.uri>

E-library: электронная научная библиотека: <https://elibrary.ru>

13. ОПИСАНИЕ МАТЕРИАЛЬНО-ТЕХНИЧЕСКОЙ БАЗЫ, НЕОБХОДИМОЙ ДЛЯ ОСУЩЕСТВЛЕНИЯ ОБРАЗОВАТЕЛЬНОГО ПРОЦЕССА ПО ДИСЦИПЛИНЕ

Реализация данной учебной дисциплины осуществляется с использованием материально-технической базы, обеспечивающей проведение всех видов учебных занятий и научно-исследовательской работы обучающихся, предусмотренных программой учебной дисциплины, соответствующей действующим санитарным и противопожарным правилам и нормам, включающей:

специальные помещения, укомплектованные специализированной мебелью, и представляющие собой:

- учебные аудитории для проведения занятий лекционного типа;
- лаборатории: учебный комплекс «Буровые установки и нефтегазовые машины и оборудование» – ауд. 7001, лаборатория «Буровой тренажер ГЕОС-М2» – ауд. 2140а,
- компьютерный класс – ауд. 2020;
- учебные аудитории для групповых и индивидуальных консультаций;
- учебные аудитории для текущего контроля и промежуточной аттестации;
- аудитории для самостоятельной работы;
- помещения для хранения и профилактического обслуживания учебного оборудования.

14 ОСОБЕННОСТИ РЕАЛИЗАЦИИ УЧЕБНОЙ ДИСЦИПЛИНЫ ДЛЯ ЛИЦ С ИНВАЛИДНОСТЬЮ И ОГРАНИЧЕННЫМИ ВОЗМОЖНОСТЯМИ ЗДОРОВЬЯ

Освоение дисциплины для обучающихся с инвалидностью и ограниченными возможностями здоровья может быть организовано с учётом особенностей их психофизического развития, индивидуальных возможностей и необходимых специальных условий их обучения.

При реализации данной дисциплины используются различные образовательные технологии (в том числе дистанционные) с учётом их адаптации для обучающихся с инвалидностью и ограниченными возможностями здоровья в зависимости от вида и характера ограниченных возможностей здоровья обучающихся.

Образовательные технологии используются во всех основных видах учебной работы по дисциплине (контактная работа, самостоятельная работа, индивидуальная работа), адаптируются с учётом способностей, особенностей восприятия, готовности к освоению учебного материала, имеющегося индивидуального социально-образовательного опыта обучающихся с инвалидностью и ограниченными возможностями здоровья.

При реализации дисциплины конкретные формы и виды самостоятельной и индивидуальной работы обучающихся с инвалидностью и ограниченными возможностями здоровья устанавливаются преподавателем. Выбор форм и видов самостоятельной и индивидуальной работы обучающихся с инвалидностью и обучающихся с ограниченными возможностями здоровья осуществляется с учётом их способностей, особенностей восприятия и готовности к освоению учебного материала.

Обучающиеся из числа лиц с ограниченными возможностями здоровья и с инвалидностью при необходимости обеспечиваются печатными и (или) электронными образовательными ресурсами (учебники, учебные пособия, материалы для самостоятельной ра-

боты и т.д.) в формах, адаптированных к ограничениям их здоровья и восприятия информации:

для лиц с нарушениями зрения:

- в печатной форме увеличенным шрифтом;
- в форме электронного документа;

для лиц с нарушениями слуха:

- в печатной форме;
- в форме электронного документа;

для лиц с нарушениями опорно-двигательного аппарата:

- в печатной форме;
- в форме электронного документа.

Данный перечень может быть конкретизирован в зависимости от контингента обучающихся.

Проведение текущего контроля успеваемости и промежуточной аттестации (конкретные формы и процедуры) для обучающихся с инвалидностью и ограниченными возможностями здоровья по дисциплине устанавливается ФГБОУ ВО «УГГУ» самостоятельно с учётом ограничений их здоровья и доводятся до сведения обучающихся в сроки, определённые в локальных актах университета.

Процедура проведения промежуточной аттестации для обучающихся с инвалидностью и ограниченными возможностями здоровья при необходимости устанавливается с учётом индивидуальных психофизических особенностей (устно, письменно на бумаге, письменно на компьютере, в форме тестирования и т.п.). При необходимости предусматривается увеличение времени на подготовку к промежуточной аттестации, а также предоставляется дополнительное время для подготовки ответа в ходе промежуточной аттестации. При необходимости промежуточная аттестация может проводиться в несколько этапов. Возможно установление индивидуальных графиков проведения текущего контроля успеваемости и прохождения промежуточной аттестации.

Учебно-методические материалы для проведения текущего контроля успеваемости и промежуточной аттестации предоставляются в формах с учётом особенностей их психофизического развития, индивидуальных возможностей к восприятию информации.

Освоение дисциплины и проведение процедуры оценивания результатов обучения обучающихся с инвалидностью и ограниченными возможностями здоровья предусматривает (в случае необходимости) использование специальных технических средств, необходимых им в связи с их индивидуальными особенностями. Эти средства могут быть предоставлены университетом, могут использоваться собственные технические средства.

Каждый обучающийся из числа лиц с инвалидностью и ограниченными возможностями здоровья в течение всего периода обучения при необходимости будет обеспечен индивидуальным неограниченным доступом к электронной информационно-образовательной среде УГГУ с использованием специальных технических и программных средств, содержащей электронные образовательные ресурсы, перечисленные в данной рабочей программе дисциплины (модуля) и иметь доступ к необходимому программному обеспечению, адаптированному для обучающихся инвалидов и обучающихся с ограниченными возможностями здоровья.

МИНОБРНАУКИ РОССИИ

ФГБОУ ВО «Уральский государственный горный университет»



УТВЕРЖДАЮ

Проректор по учебно-методическому
комплексу
С.А. Упоров

РАБОЧАЯ ПРОГРАММА ДИСЦИПЛИНЫ

Б1.В.07.02 МАШИНЫ И ОБОРУДОВАНИЕ ДЛЯ БУРЕНИЯ И ДОБЫЧИ НЕФТИ И ГАЗА

Направление подготовки

15.03.02 Технологические машины и оборудование

Направленность (профиль)

Машины и оборудование нефтяных и газовых промыслов

год набора: 2022

Одобрена на заседании кафедры

Горных машин и комплексов

(название кафедры)

Зав. кафедрой

(подпись)

Лагунова Ю. А.

(Фамилия И.О.)

Протокол № 1 от 02.09.2021

(Дата)

Рассмотрена методической комиссией
факультета

Горно-механического

(название факультета)

Председатель

(подпись)

Осипов П. А.

(Фамилия И.О.)

Протокол № 2 от 12.10.2021

(Дата)

Екатеринбург

Автор: Порожский К. П., канд. техн. наук, доцент

**Аннотация рабочей программы дисциплины
«Машины и оборудование для бурения и добычи нефти и газа»**

Трудоемкость дисциплины: 83.е. 288 часов.

Цель дисциплины: приобретение студентами представлений о конструктивных и технологических особенностях машин и оборудования для бурения и добычи нефти и газа.

Место дисциплины в структуре ОПОП: дисциплина «*Машины и оборудование для бурения и добычи нефти и газа*» является обязательной дисциплиной вариативной части Блока 1 «Дисциплины (модули)» учебного плана по направлению подготовки **15.03.02 Технологические машины и оборудование.**

Компетенции, формируемые в процессе изучения дисциплины:

профессиональные

в проектно-конструкторской деятельности

- умение выбирать основные и вспомогательные материалы, способы реализации технологических процессов, применять прогрессивные методы эксплуатации технологического оборудования при изготовлении технологических машин (ПК-1.8);

в производственно-технологической деятельности

- умение проверять техническое состояние и остаточный ресурс технологического оборудования, организовывать профилактический осмотр и текущий ремонт технологических машин и оборудования (ПК-1.7);

- командная работа на производстве (ПК-1.10).

Результат изучения дисциплины:

Знать:

- конструкцию и принцип действия машин и оборудования для бурения и добычи нефти и газа;

- основные методы расчета конструктивных и режимных параметров машин и оборудования для бурения и добычи нефти и газа.

Уметь:

- проводить расчеты основных конструктивных и технологических параметров машин и оборудования для бурения и добычи нефти и газа;

- определять производительность машин и оборудования для бурения и добычи нефти и газа;

- оценивать техническое состояние машин и оборудования для бурения и добычи нефти и газа.

Владеть:

- методами определения основных параметров и производительности машин и оборудования для бурения и добычи нефти и газа, обработки полученной информации и физической интерпретации данных;

- приемами организации профилактического осмотра и текущего ремонта машин и оборудования для бурения и добычи нефти и газа.

1. ЦЕЛИ ОСВОЕНИЯ ДИСЦИПЛИНЫ

В рамках учебной дисциплины осуществляется подготовка студентов к следующим видам профессиональной деятельности:

- проектно-конструкторская;
- производственно-технологическая.

Целью освоения учебной дисциплины «Машины и оборудование для бурения и добычи нефти и газа» является приобретение студентами представлений о технологических процессах, происходящих на нефтегазовых предприятиях, о конструктивных и технологических особенностях агрегатов, применяющихся на нефтегазовых предприятиях.

Для достижения указанной цели необходимо (задачи курса):

- развитие у обучаемых навыков по изучению всех технологических процессов на нефтяных и газовых промыслах - от изучения рабочих процессов машин и агрегатов при бурении, добыче, подготовке и транспортировании нефти и газа в целом до самых детальных работ по проектированию, производству и эксплуатации этого оборудования;

- *овладение* студентами навыками расчета основных параметров технологических процессов, происходящих на нефтегазовых предприятиях;

- *приобретение* навыков выбора нефтегазовых машин и оборудования для осуществления основных технологических процессов;

- *формирование* творческого инновационного подхода к проектированию нового нефтегазопромыслового оборудования;

- *развитие* у обучаемых самостоятельного логического мышления о сущности технологических процессов добычи нефти и газа;

- *ознакомление* обучаемых с основами управления организационными системами; формирование знаний и умений управления операциями производственной, инновационной, финансовой, социальной и других сфер деятельности организации;

- *обучение* студентов применению полученных практических и теоретических знаний при выполнении работы по составлению технологических карт для нефтегазовых производств.

В ходе освоения дисциплины студент готовится к выполнению следующих профессиональных задач:

в области проектно-конструкторской деятельности:

- сбор и анализ исходных информационных данных для проектирования изделий машиностроения и технологий их изготовления;

- расчет и проектирование деталей и узлов машиностроительных конструкций в соответствии с техническими заданиями и использованием стандартных средств автоматизации проектирования;

- разработка рабочей проектной и технической документации, оформление законченных проектно-конструкторских работ;

- проведение контроля соответствия разрабатываемых проектов и технической документации стандартам, техническим условиям и другим нормативным документам;

- проведение предварительного технико-экономического обоснования проектных решений;

в области производственно-технологической деятельности:

- организация рабочих мест, их техническое оснащение с размещением технологического оборудования;

- организация метрологического обеспечения технологических процессов, использование типовых методов контроля качества выпускаемой продукции;

- обслуживание технологического оборудования для реализации производственных процессов;

- подготовка технической документации по менеджменту качества технологических процессов на производственных участках;
- контроль соблюдения экологической безопасности проведения работ;
- наладка, настройка, регулирование и опытная проверка технологического оборудования и программных средств;
- проверка технического состояния и остаточного ресурса технологического оборудования, организация профилактических осмотров и текущего ремонта;
- приемка и освоение вводимого оборудования;
- составление инструкций по эксплуатации оборудования и программ испытаний;
- составление заявок на оборудование и запасные части, подготовка технической документации на его ремонт.

2. ПЕРЕЧЕНЬ ПЛАНИРУЕМЫХ РЕЗУЛЬТАТОВ ОБУЧЕНИЯ ПО ДИСЦИПЛИНЕ

Результатом освоения дисциплины «Машины и оборудование для бурения и добычи нефти и газа» является формирование у обучающихся следующих компетенций:

профессиональных

в проектно-конструкторской деятельности

- умение выбирать основные и вспомогательные материалы, способы реализации технологических процессов, применять прогрессивные методы эксплуатации технологического оборудования при изготовлении технологических машин(ПК-1.8);

в производственно-технологической деятельности

- умение проверять техническое состояние и остаточный ресурс технологического оборудования, организовывать профилактический осмотр и текущий ремонт технологических машин и оборудования (ПК-1.7);

- командная работа на производстве (ПК-1.10).

В результате освоения дисциплины обучающийся должен:

Компетенция	Код по ФГОС	Результаты обучения	
1	2	3	
Умение проверять техническое состояние и остаточный ресурс технологического оборудования, организовывать профилактический осмотр и текущий ремонт технологических машин и оборудования	ПК-1.7	<i>знать</i>	конструкцию и принцип действия машин и оборудования для бурения и добычи нефти и газа;
		<i>уметь</i>	проводить расчеты основных конструктивных и технологических параметров машин и оборудования для бурения и добычи нефти и газа;
		<i>владеть</i>	методами определения основных параметров и производительности машин и оборудования для бурения и добычи нефти и газа, обработки полученной информации и физической интерпретации данных.
Умение выбирать основные и вспомогательные материалы, способы реализации технологических процессов, применять	ПК-1.8	<i>знать</i>	основные методы расчета конструктивных и режимных параметров машин и оборудования для бурения и добычи нефти и газа
		<i>уметь</i>	определять производительность машин и оборудования для бурения и добычи нефти и газа;

прогрессивные методы эксплуатации технологического оборудования при изготовлении технологических машин		<i>владеть</i>	методами определения основных параметров и производительности машин и оборудования для бурения и добычи нефти и газа, обработки полученной информации и физической интерпретации данных
Командная работа на производстве.	ПК-1.10	<i>знать</i>	конструкцию и принцип действия машин и оборудования для бурения и добычи нефти и газа
		<i>уметь</i>	проводить расчеты основных конструктивных и технологических параметров машин и оборудования для бурения и добычи нефти и газа;
		<i>владеть</i>	методами определения основных параметров машин

3. МЕСТО ДИСЦИПЛИНЫ В СТРУКТУРЕ ОБРАЗОВАТЕЛЬНОЙ ПРОГРАММЫ

Дисциплина «Машины и оборудование для бурения и добычи нефти и газа» является частью, формируемой участниками образовательных отношений Блока 1 «Дисциплины (модули)» учебного плана по направлению подготовки **15.03.02 Технологические машины и оборудование.**

4. ОБЪЕМ ДИСЦИПЛИНЫ В ЗАЧЕТНЫХ ЕДИНИЦАХ С УКАЗАНИЕМ КОЛИЧЕСТВА АКАДЕМИЧЕСКИХ ЧАСОВ, ВЫДЕЛЕННЫХ НА КОНТАКТНУЮ РАБОТУ ОБУЧАЮЩИХСЯ С ПРЕПОДАВАТЕЛЕМ (ПО ВИДАМ УЧЕБНЫХ ЗАНЯТИЙ) И НА САМОСТОЯТЕЛЬНУЮ РАБОТУ

кол-во з.е.	Трудоемкость дисциплины							контрольные, расчетно-графические работы (РГР), рефераты	курсовые работы (проекты)
	часы								
	общая	лекции	практ.зан.	лабор.	СР	зачет	экз.		
<i>очная форма обучения</i>									
8	288	64	64		124	9	27	Конт.р.	
<i>заочная форма обучения</i>									
8	288	14	14		247	4	9	Конт.р.,	

5. СОДЕРЖАНИЕ ДИСЦИПЛИНЫ, СТРУКТУРИРОВАННОЕ ПО ТЕМАМ (РАЗДЕЛАМ) С УКАЗАНИЕМ ОТВЕДЕННОГО НА НИХ КОЛИЧЕСТВА АКАДЕМИЧЕСКИХ ЧАСОВ И ВИДОВ УЧЕБНЫХ ЗАНЯТИЙ

5.1. Тематический план изучения дисциплины

Для студентов очной формы обучения:

№	Тема, раздел	Контактная работа обучающихся с преподавателем			Самостоятельная работа	Формируемые компетенции	Наименование оценочного средства
		лекции	практич. занятия и др. формы	лаборат. занятия			
	Часть 1. Машины и оборудование для бурения скважин	32	32		84	ПК-1.7; ПК-1.8; ПК-1.10	Зачет, контр.р.
1.	Основные положения. Методология дисцип-	2			4	ПК-1.7; ПК-1.8; ПК-	опрос

	лины.					1.10	
2.	Скважинный буровой инструмент и забойные двигатели	6	4		12	ПК-1.7; ПК-1.8; ПК-1.10	тест
3.	Оборудование ствола скважины	2	2		12	ПК-1.7; ПК-1.8; ПК-1.10	тест
4.	Комплекс наземного оборудования для бурения.	2	4		12	ПК-1.7; ПК-1.8; ПК-1.10	Контрольная работа
5.	Основные машины и механизмы буровых установок	8	14		16	ПК-1.7; ПК-1.8; ПК-1.10	Тест, практическое задание
6.	Буровые сооружения	2	2		12	ПК-1.7; ПК-1.8; ПК-1.10	тест
7.	Системы привода, управления и жизнеобеспечения бурового комплекса.	4	2		12	ПК-1.7; ПК-1.8; ПК-1.10	Тест, практическое задание
8.	Противовыбросовое оборудование и оборудование для цементирования скважин	6	4		12	ПК-1.7; ПК-1.8; ПК-1.10	тест
	Подготовка к зачету				9		Зачёт
	Часть 2 Машины и оборудование для добычи нефти и газа	32	32		89	ПК-1.7; ПК-1.8; ПК-1.10	
9.	Классификация машин и оборудования для добычи нефти и газа.	2			6	ПК-1.7; ПК-1.8; ПК-1.10	тест
10.	Оборудование для освоения скважин.	2	2		6	ПК-1.7; ПК-1.8; ПК-1.10	тест, Практическое задание
11.	Оборудование для эксплуатации скважин фонтанным способом.	2	6		6	ПК-1.7; ПК-1.8; ПК-1.10	Практическое задание
12.	Оборудование для эксплуатации скважин газлифтным способом.	2	2		6	ПК-1.7; ПК-1.8; ПК-1.10	тест
13.	Оборудование скважин для механизированной эксплуатации скважин погружными насосами.	8	10		21	ПК-1.7; ПК-1.8; ПК-1.10	Тест, Практическое задание
14.	Оборудование для эксплуатации газовых скважин.	2			6	ПК-1.7; ПК-1.8; ПК-1.10	тест
15.	Оборудование для ремонта скважин и повышения нефтеотдачи пластов	12	10		10	ПК-1.7; ПК-1.8; ПК-1.10	Практическое задание
16.	Оборудование для сбора и подготовки скважинной продукции	2	2		10	ПК-1.7; ПК-1.8; ПК-1.10	тест
	Подготовка к экзамену				27		Экзамен

Для студентов заочной формы обучения:

№	Тема, раздел	Контактная работа обучающихся с преподавателем			Самостоятельная работа	Формируемые компетенции	Наименование оценочного средства
		лекции	практич. занятия и др. формы	лаборат. занятия			
	Часть 1. Машины и оборудование для бурения скважин	6	6		124	ПК-1.7; ПК-1.8; ПК-1.10	Зачет, контрол. р.
1	Основные положения. Методология дисциплины.	1			10	ПК-1.7; ПК-1.8; ПК-1.10	тест
2	Скважинный буровой инструмент и забойные двигатели	1	1,5		16	ПК-1.7; ПК-1.8; ПК-1.10	тест
3	Оборудование ствола скважины	0,5	0,5		12	ПК-1.7; ПК-1.8; ПК-1.10	тест
4	Комплекс наземного оборудования для бурения.	0,5	0,5		16	ПК-1.7; ПК-1.8; ПК-1.10	Контрольная работа
5	Основные машины и механизмы буровых установок	1	4	4	18	ПК-1.7; ПК-1.8; ПК-1.10	Тест, практическое задание
6	Буровые сооружения	0,5	0,5		16	ПК-1.7; ПК-1.8; ПК-1.10	Тест,
7	Системы привода, управления и жизнеобеспечения бурового комплекса.	0,5	0,5		16	ПК-1.7; ПК-1.8; ПК-1.10	Тест, практическое задание
8	Противовыбросовое оборудование и оборудование для цементирования скважин	1	0,5		16	ПК-1.7; ПК-1.8; ПК-1.10	тест
	Подготовка к зачету				4		Зачёт
	Часть 2 Машины и оборудование для добычи нефти и газа	8	8		117	ПК-1.7; ПК-1.8; ПК-1.10	
9	Классификация машин и оборудования для добычи нефти и газа.	1			14	ПК-1.7; ПК-1.8; ПК-1.10	тест
10	Оборудование для освоения скважин.	1	1		14	ПК-1.7; ПК-1.8; ПК-1.10	тест
11	Оборудование для эксплуатации скважин фонтанным способом.	1	1		14	ПК-1.7; ПК-1.8; ПК-1.10	тест, Практическое задание
12	Оборудование для эксплуатации скважин газлифтным способом.	1	1		14	ПК-1.7; ПК-1.8; ПК-1.10	практическое задание
13	Оборудование скважин для механизированной эксплуатации скважин погружными насосами.	1	3		24	ПК-1.7; ПК-1.8; ПК-1.10	тест
14	Оборудование для эксплуатации газовых скважин.	1			14	ПК-1.7; ПК-1.8; ПК-1.10	Тест,
15	Оборудование для ремонта скважин и повышения нефтеотдачи пла-	1	3		14	ПК-1.7; ПК-1.8; ПК-1.10	Практическое задание

	стов						
16	Оборудование для сбора и подготовки скважинной продукции	1	1		14	ПК-1.7; ПК-1.8; ПК-1.10	тест
	Подготовка к экзамену				9		Экзамен

5.2. Содержание учебной дисциплины

Часть 1. Машины и оборудование для бурения скважин

Тема 1: Основные положения. Методология дисциплины.

Классификация основных процессов и взаимосвязь их с конструкциями машин. Основные термины и определения. Принципы анализа и расчета. Классификация оборудования для бурения скважин. История развития бурового оборудования.

Тема 2. Скважинный буровой инструмент и забойные двигатели.

Классификация бурового инструмента. Способы разрушения горных пород при бурении. Породоразрушающий инструмент. Бурильные трубы. Компонировки низа бурильной колонны. Забойные двигатели (турбобуры, винтовые двигатели). Классификация забойных двигателей, описание конструкций наиболее распространённых двигателей, принципы выбора конструкций и параметров двигателей для конкретных условий эксплуатации. Компонировки для направленного бурения и резки боковых стволов. Основы выбора бурильных труб и забойных компоновок и методы их расчетов. Забойные телеметрические комплексы и системы управления забойными компоновками для направленного бурения.

Тема 3. Оборудование ствола скважины.

Обсадные трубы и компоновки обсадной колонны. Устьевое оборудование. Схемы обвязки устьевого оборудования. Основы выбора и расчета обсадных колонн.

Тема 4. Комплекс наземного оборудования для бурения.

Классификация наземного бурового оборудования. Структурно-функциональная модель бурового комплекса. Общие сведения о буровых установках. Классификация буровых установок. Основные типы установок для глубокого разведочного и эксплуатационного бурения. Буровые установки для сейсморазведочного, структурно-картировочного и гидрогеологического бурения. Установки с гибкой колонной. Выбор буровых установок для условий и задач бурения.

Тема 5. Основные машины и механизмы буровых установок.

Структура буровой установки. Вращательно-подающие механизмы: роторы, вертлюги, силовой верхний привод, механизмы регулирования подачи долота. Оборудование спуско-подъемного комплекса: буровые лебёдки, талевые системы, элеваторы, спайдеры, буровые ключи. Оборудование насосно-циркуляционного комплекса: буровые насосы, манифольды устройства для приготовления, очистки и хранения буровых промывочных жидкостей. Оборудование для механизации трудоемких операций: вспомогательные лебёдки, средства механизации на приёмном мосту, комплексы для механизации и автоматизации СПО, для погрузо-разгрузочных работ. Средства монтажа-демонтажа и транспортировки бурового оборудования. Принципы расчета основных параметров и выбора машин и механизмов буровых установок.

Тема 6. Буровые сооружения.

Классификация буровых сооружений. Классификация вышек и мачт. Башенные вышки. Мачтовые вышки. Основания и укрытия буровых установок. Принципы расчета основных параметров и выбора оборудования. Способы монтажа и транспортирования вышек, мачт и оснований.

Тема 7. Системы привода, управления и жизнеобеспечения бурового комплекса.

Классификация и основные типы приводов буровых установок. Двигатели и трансмиссии буровых установок. Дизельный и электрический привод. Кинематические схемы приводов буровых установок, компоновочные схемы приводов. Выбор параметров приво-

да основных и вспомогательных механизмов. Структура и основные параметры систем управления. Пневматическое управление, гидропривод, автоматизированные системы управления приводами буровых установок. Системы жизнеобеспечения буровых установок. Укрытия и способы их монтажа. Отопление, водоснабжение и вентиляция. Система освещения буровой установки. Выбор параметров систем жизнеобеспечения.

Тема 8. Противовыбросовое оборудование и оборудование для цементирования скважин.

Общие принципы формирования и предотвращения газонефтяного выброса. Классификация и структура противовыбросового оборудования. Конструкции и параметры основных типов превенторов. Системы управления превенторами. Основные принципы выбора конструкции и параметров противовыбросового оборудования. Цементировочное оборудование. Структура цементировочного комплекса. Конструкции и параметры основных видов цементировочного оборудования. Основные принципы выбора цементировочного оборудования.

Часть 2. Машины и оборудование для добычи нефти и газа

Тема 9. Классификация машин и оборудования для добычи нефти и газа.

Назначение и классификация машин и оборудования для добычи нефти и газа. Взаимосвязь основных процессов добычи нефти и газа с конструкциями и параметрами машин. Структурная схема нефтегазодобывающего комплекса. Принципы выбора структурной схемы и параметров основных элементов комплекса для добычи нефти и газа.

Тема 10. Оборудование для освоения скважин.

Комплексы для вторичного вскрытия пласта, вызова притока, опробования и исследования нефтяных пластов и скважин. Принципы выбора состава оборудования и параметров элементов комплексов для освоения скважин.

Тема 11. Оборудование для эксплуатации скважин фонтанным способом.

Классификация и конструкции основных типов НКТ. Основы расчет и выбора НКТ. Фонтанная арматура. Задвижки и краны. Пакеры. Принципы выбора параметров и конструкции.

Тема 12. Оборудование для эксплуатации скважин газлифтным способом.

Основные принципы и особенности работы газлифта. Скважинное оборудование. Газлифтные клапаны. Поверхностное оборудование. Выбор конструктивных параметров газлифта.

Тема 13. Оборудование для механизированной добычи нефти погружными насосами.

Основные способы механизированной добычи нефти. Конструкции и параметры основных типов насосных установок: установок электрических центробежных насосов, штанговых глубинных насосных установок (насосы и приводы), винтовых, диафрагменных и струйных насосов. Расчет основных параметров и выбор типа насосных установок для конкретных условий.

Тема 14. Оборудование для эксплуатации газовых скважин.

Скважинное оборудование, оборудование устьевого. Принципы выбора конструкции и расчёта параметров устьевой арматуры.

Тема 15. Оборудование для ремонта скважин и повышения нефтеотдачи пластов.

Основные процессы ремонта скважин. Оборудование для текущего ремонта скважин. Оборудование для капитального ремонта скважин. Агрегаты для ремонта скважин. Скважинное и наземное оборудование для проведения основных видов ремонтов: спуск-подъём скважинного оборудования, промывка забоя и ствола, буровые операции, включая бурения боковых стволов, ликвидация аварий. Принципы выбора конструкции и параметров оборудования для ремонта. Классификация, конструкции и параметры основных видов оборудования для повышения нефтеотдачи пластов. Комплекс наземного и скважинного оборудования для гидроразрыва пласта. Выбор параметров оборудования для гидро-

разрыва пласта. Оборудование для кислотной обработки пластов. Оборудование для термической обработки пластов. Оборудование для поддержания пластового давления методом заводнения и закачки газа. Оборудование кустовых насосных станций и комплексы для подготовки воды в системе поддержания пластового давления. Основные принципы выбора наземного и скважинного оборудования для заводнения пластов.

Тема 16. Оборудование для сбора и подготовка нефти и газа.

Системы учёта скважинной продукции. Оборудование для замера дебита скважин. Групповые замерные установки. Основное оборудование для сбора скважинной продукции. Насосные установки, задвижки, трубопроводы. Дожимные насосные станции. Оборудование для подготовки нефти и газа к транспортировке. Оборудование сбора и подготовки продукции газовых и газоконденсатных скважин. Оборудование нефтегазопроводов, нефте- и газохранилищ. Гидравлический и механический расчеты нефте- и газопроводов.

6. ОБРАЗОВАТЕЛЬНЫЕ ТЕХНОЛОГИИ

Освоение дисциплины предусматривает репродуктивные (информационные лекции, опросы, работа с книгой и т.д.); активные (доклады, работа с информационными ресурсами, решение задач, кейсов и проч.); интерактивные (бизнес-кейсы, групповые дискуссии, тренинги, анализ ситуаций, деловые и ролевые игры, круглые столы, иные) технологии обучения.

7. ПЕРЕЧЕНЬ УЧЕБНО-МЕТОДИЧЕСКОГО ОБЕСПЕЧЕНИЯ ДЛЯ САМОСТОЯТЕЛЬНОЙ РАБОТЫ ОБУЧАЮЩИХСЯ ПО ДИСЦИПЛИНЕ

Для организации самостоятельной работы обучающихся по изучению дисциплины «Технология бурения и добычи нефти и газа» кафедрой подготовлены **Методические указания по организации самостоятельной работы и практические задания для обучающихся направления 15.03.02 Технологические машины и оборудование**

Для выполнения студентами контрольной работы кафедрой подготовлены **Методические рекомендации и задания к контрольной работе для студентов направления 15.03.02 Технологические машины и оборудование**

Форма контроля самостоятельной работы студентов – проверка на практическом занятии, тестирование, контрольные работы; защита самостоятельной домашней работы в виде презентации, экзамен.

Оценка результатов обучения осуществляется в ходе текущего и промежуточного контроля формирования заявленных компетенций на этапе освоения дисциплины.

Текущий контроль знаний, умений, владений как результат формирования компетенций осуществляется в ходе аудиторных занятий, проводимых по расписанию.

Формы такого контроля (тест, контрольная работа, РГР, практические задания):

<i>№ п/п</i>	<i>Тема</i>	<i>Шифр компетенции</i>	<i>Конкретизированные результаты обучения</i>	<i>Оценочные средства</i>
1	Основные положения. Методология дисциплины.	ПК-1.8, ПК-1.7 ПК1.10	Знать: конструкцию и принцип действия машин и оборудования для бурения и добычи нефти и газа; Уметь: проводить расчеты основных конструктивных и технологических параметров машин и оборудования для бурения и добычи нефти и газа; Владеть: методами определения основных параметров и производительности машин и оборудования для бурения и добычи нефти и газа, обработки полученной информации и физической интерпретации данных.	тест

2	Скважинный буровой инструмент и забойные двигатели	ПК1.8	Знать: основные методы расчета конструктивных и режимных параметров машин и оборудования для бурения и добычи нефти и газа; Уметь: определять производительность машин и оборудования для бурения и добычи нефти и газа; Владеть: методами определения основных параметров и производительности машин и оборудования для бурения и добычи нефти и газа, обработки полученной информации и физической интерпретации данных.	тест
3	Оборудование ствола скважины	ПК-1.7	Знать: конструкцию и принцип действия машин и оборудования для бурения и добычи нефти и газа; Уметь: проводить расчеты основных конструктивных и технологических параметров машин и оборудования для бурения и добычи нефти и газа; Владеть: методами определения основных параметров и производительности машин и оборудования для бурения и добычи нефти и газа, обработки полученной информации и физической интерпретации данных.	тест
4	Комплекс наземного оборудования для бурения.	ПК-1.8, ПК-1.7 ПК1.10	Знать: конструкцию и принцип действия машин и оборудования для бурения и добычи нефти и газа; Уметь: проводить расчеты основных конструктивных и технологических параметров машин и оборудования для бурения и добычи нефти и газа; Владеть: методами определения основных параметров и производительности машин и оборудования для бурения и добычи нефти и газа, обработки полученной информации и физической интерпретации данных.	Контрольная работа
5	Основные машины и механизмы буровых установок	ПК-1.8, ПК-1.7 ПК1.10	Знать: конструкцию и принцип действия машин и оборудования для бурения и добычи нефти и газа; Уметь: проводить расчеты основных конструктивных и технологических параметров машин и оборудования для бурения и добычи нефти и газа; Владеть: методами определения основных параметров и производительности машин и оборудования для бурения и добычи нефти и газа, обработки полученной информации и физической интерпретации данных.	Тест, практическое задание
6	Буровые сооружения	ПК-1.7	Знать: основные методы расчета конструктивных и режимных параметров машин и оборудования для бурения и добычи нефти и газа; Уметь: определять производительность машин и оборудования для бурения и добычи нефти и газа; Владеть: методами определения основных параметров и производительности машин и оборудования для бурения и добычи нефти и газа, обработки полученной информации и физической интерпретации данных.	Тест,
7	Системы привода, управления и жизнеобеспечения бурового комплекса.	ПК-1.8	Знать: конструкцию и принцип действия машин и оборудования для бурения и добычи нефти и газа; Уметь: проводить расчеты основных конструктивных и технологических параметров машин и оборудования для бурения и добычи нефти и газа; Владеть: методами определения основных параметров и производительности машин и оборудования для бурения и добычи нефти и газа, обработки полученной информации и физической интерпретации данных.	Тест, практическое задание
8	Противовыбросовое оборудование и обо-	ПК-1.7	Знать: конструкцию и принцип действия машин и оборудования для бурения и добычи нефти и газа; Уметь: проводить расчеты основных конструктив-	тест

	рудование для цементирован ирования скважин		ных и технологических параметров машин и оборудования для бурения и добычи нефти и газа; Владеть: методами определения основных параметров и производительности машин и оборудования для бурения и добычи нефти и газа, обработки полученной информации и физической интерпретации данных.	
9	Классификация машин и оборудования для добычи нефти и газа.	ПК-1.10	Знать: конструкцию и принцип действия машин и оборудования для бурения и добычи нефти и газа; Уметь: проводить расчеты основных конструктивных и технологических параметров машин и оборудования для бурения и добычи нефти и газа; Владеть: методами определения основных параметров и производительности машин и оборудования для бурения и добычи нефти и газа, обработки полученной информации и физической интерпретации данных.	тест
10	Оборудование для освоения скважин.	ПК-1.7	Знать: конструкцию и принцип действия машин и оборудования для бурения и добычи нефти и газа; Уметь: проводить расчеты основных конструктивных и технологических параметров машин и оборудования для бурения и добычи нефти и газа; Владеть: методами определения основных параметров и производительности машин и оборудования для бурения и добычи нефти и газа, обработки полученной информации и физической интерпретации данных.	тест
11	Оборудование для эксплуатации скважин фонтанным способом.	ПК-1.8	Знать: конструкцию и принцип действия машин и оборудования для бурения и добычи нефти и газа; Уметь: проводить расчеты основных конструктивных и технологических параметров машин и оборудования для бурения и добычи нефти и газа; Владеть: методами определения основных параметров и производительности машин и оборудования для бурения и добычи нефти и газа, обработки полученной информации и физической интерпретации данных.	практическое задание
12	Оборудование для эксплуатации скважин газлифтным способом.	ПК-1.7	Знать: конструкцию и принцип действия машин и оборудования для бурения и добычи нефти и газа; Уметь: проводить расчеты основных конструктивных и технологических параметров машин и оборудования для бурения и добычи нефти и газа; Владеть: методами определения основных параметров и производительности машин и оборудования для бурения и добычи нефти и газа, обработки полученной информации и физической интерпретации данных.	тест
13	Оборудование скважин для механизированной эксплуатации скважин погружными насосами.	ПК-1.10	Знать: основные методы расчета конструктивных и режимных параметров машин и оборудования для бурения и добычи нефти и газа; Уметь: определять производительность машин и оборудования для бурения и добычи нефти и газа; Владеть: методами определения основных параметров и производительности машин и оборудования для бурения и добычи нефти и газа, обработки полученной информации и физической интерпретации данных.	Тест, практическое задание, расчетно-графическая работа
14	Оборудование для эксплуатации газовых скважин.	ПК-1.8	Знать: конструкцию и принцип действия машин и оборудования для бурения и добычи нефти и газа; Уметь: оценивать техническое состояние машин и оборудования для бурения и добычи нефти и газа. Владеть: приемами организации профилактического осмотра и текущего ремонта машин и оборуду-	тест

			дования для бурения и добычи нефти и газа.	
15	Оборудование для ремонта скважин и повышения нефтеотдачи пластов	ПК-1.8, ПК-1.7 ПК-1.10	Знать: конструкцию и принцип действия машин и оборудования для бурения и добычи нефти и газа; Уметь: проводить расчеты основных конструктивных и технологических параметров машин и оборудования для бурения и добычи нефти и газа; оценивать техническое состояние машин и оборудования для бурения и добычи нефти и газа. Владеть: методами определения основных параметров и производительности машин и оборудования для бурения и добычи нефти и газа, обработки полученной информации и физической интерпретации данных; приемами организации профилактического осмотра и текущего ремонта машин и оборудования для бурения и добычи нефти и газа.	практическое задание
16	Оборудование для сбора и подготовки скважинной продукции	ПК-1.8	Знать: конструкцию и принцип действия машин и оборудования для бурения и добычи нефти и газа; Уметь: проводить расчеты основных конструктивных и технологических параметров машин и оборудования для бурения и добычи нефти и газа; Владеть: методами определения основных параметров и производительности машин и оборудования для бурения и добычи нефти и газа, обработки полученной информации и физической интерпретации данных.	тест

Для осуществления текущего контроля знаний, умений, владений обучающихся используется комплект оценочных средств.

Промежуточная аттестация по итогам освоения дисциплины проводится в форме зачёта по первой части и экзамена по второй части.

Зачёт включает в себя тест и билет с одним теоретическим вопросом и практико-ориентированным заданием.

Экзамен включает в себя тест и билет с двумя теоретическими вопросами и практико-ориентированным заданием.

При реализации дисциплины (модуля) используется балльно-рейтинговая система оценки учебной деятельности в соответствии с Положением о балльно-рейтинговой системе оценки учебной деятельности (учебном рейтинге) обучающихся в ФГБОУ ВО «Уральский государственный горный университет» (СМК ОД.Пл.04-06.222-2021).

Распределение баллов в рамках текущего рейтинга и рейтинга промежуточной аттестации по учебной дисциплине представлены в комплекте оценочных средств по дисциплине (модулю).

Полученные значения учебного рейтинга обучающихся по учебной дисциплине в баллах переводятся в оценки, выставляемые по следующей шкале:

Количество баллов	Отметка за экзамен/ зачёт с оценкой	Отметка о зачёте
80-100	Отлично	Зачтено
65-79	Хорошо	
50-64	Удовлетворительно	
0-49	Неудовлетворительно	Не зачтено

Личностные результаты обучающихся оцениваются по следующим критериям:

- демонстрация интереса к будущей профессии;
- оценка собственного продвижения, личностного развития;
- положительная динамика в организации собственной учебной деятельности по результатам самооценки, самоанализа и коррекции её результатов;

- ответственность за результат учебной деятельности и подготовки к профессиональной деятельности;
- проявление высокопрофессиональной трудовой активности;
- участие в исследовательской и проектной работе;
- участие в конкурсах, олимпиадах по профессии, викторинах, проч.;
- соблюдение этических норм общения при взаимодействии с обучающимися, педагогическими работниками;
- конструктивное взаимодействие в учебном коллективе;
- демонстрация навыков межличностного делового общения, социального имиджа;
- общение и взаимодействие с людьми самого разного статуса, этнической, религиозной принадлежности и в многообразных обстоятельствах;
- сформированность гражданской позиции; участие в волонтерском движении;
- проявление мировоззренческих установок на готовность молодых людей к работе на благо Отечества;
- проявление правовой активности и навыков правомерного поведения, уважения к закону;
- отсутствие фактов проявления идеологии терроризма и экстремизма;
- отсутствие социальных конфликтов, основанных на межнациональной, межрелигиозной почве;
- участие в реализации просветительских программ, поисковых, археологических, военно-исторических, краеведческих отрядах и молодежных объединениях;
- добровольческие инициативы по поддержке инвалидов и престарелых граждан;
- проявление экологической культуры, бережного отношения к родной земле, природным богатствам России и мира;
- демонстрация умений и навыков разумного природопользования, нетерпимого отношения к действиям, приносящим вред экологии;
- демонстрация навыков здорового образа жизни и высокий уровень культуры здоровья.

Формами аттестации обучающихся по рабочей программе воспитания могут быть портфолио обучающихся

9 МЕТОДИЧЕСКИЕ УКАЗАНИЯ ДЛЯ ОБУЧАЮЩИХСЯ ПО ОСВОЕНИЮ ДИСЦИПЛИНЫ

Алгоритм работы обучающихся для качественного усвоения дисциплины (модуля) включает в себя следующие действия:

1. Изучение рабочей программы дисциплины (модуля), что позволит правильно сориентироваться в содержании дисциплины (модуля), системе требований, предъявляемых к обучающемуся со стороны преподавателя.
2. Посещение и конспектирование лекций.
3. Обязательная подготовка к практическим (семинарским) и (или) лабораторным занятиям.
4. Изучение основной и дополнительной литературы, интернет-источников.
5. Выполнение всех видов самостоятельной работы.

10 ПЕРЕЧЕНЬ УЧЕБНОЙ ЛИТЕРАТУРЫ, НЕОБХОДИМОЙ ДЛЯ ОСВОЕНИЯ ДИСЦИПЛИНЫ

10.1 Основная литература

№ п/п	Наименование	Кол-во экз.
1	Буровые комплексы/ под общ. ред. К.П.Порожского. – Екатеринбург: Изд-во УГГУ, 2013.	30

	– 768 с.	
2	Технология бурения нефтяных и газовых скважин. Учебник для ВУЗов под общей редакцией Овчинникова В.П. Тюменский государственный индустриальный университет, Уфимский государственный нефтяной технический университет. 2017 год режим доступа https://elibrary.ru/item.asp?id=28770830 https://elibrary.ru/item.asp?id=28854509 https://elibrary.ru/item.asp?id=28867538 https://elibrary.ru/item.asp?id=28373571	Электронный ресурс
3	Сизов В.Ф. Эксплуатация нефтяных скважин [Электронный ресурс] : учебное пособие. Курс лекций / В.Ф. Сизов, Л.Н. Коновалова. — Электрон. текстовые данные. — Ставрополь: Северо-Кавказский федеральный университет, 2014. — 135 с. Режим доступа http://www.iprbookshop.ru/63159.html	Электронный ресурс
4	Покрепин Б.В. Разработка нефтяных и газовых месторождений. Учебное пособие. – Ростов-на Дону, Феникс, 2015 год. Режим доступа https://elibrary.ru/item.asp?id=28373571	Электронный ресурс

10.2. Дополнительная литература

№ п/п	Наименование	Кол-во экз.
1	В.А. Коротенко, Физические основы разработки нефтяных месторождений и методов повышения нефтеотдачи: учебное пособие.- Тюмень, ТюмГНГУ, 2014., режим доступа https://search.rsl.ru/ru/record/01007485800	Электронный ресурс
2	Молчанов А.Г. Машины и оборудование для добычи нефти и газа. Учебник для вузов. 2-е издание, исправленное и дополненное – М.: «Издательский дом Альянс», 2010. – 588 с. режим доступа https://search.rsl.ru/ru/record/01004745932	Электронный ресурс
3	Практическое руководство по технологии бурения скважин на жидкие и газообразные полезные ископаемые : Справ. пособие / А.Г. Калинин, А.З. Левицкий, А.Г. Мессер, Н.В. Соловьев; Под ред. А.Г. Калининна. - М. : Недра, 2001. - 448, [2] с. : ил., табл.; 21 см.; ISBN 5-8365-0087-8 Режим доступа https://search.rsl.ru/ru/record/01000752859	Электронный ресурс
4	Буровые комплексы/ под общ. ред. А.М Гусмана и К.П.Порожского. – Екатеринбург: Изд-во УГГУ, 2002. – 543 с.,	25

10.3. Нормативные правовые акты

1. Трудовой кодекс РФ [Электронный ресурс]: Федеральный закон от 30.12.2001 № 197-ФЗ (с доп. и изм.). - Режим доступа: ИПС «КонсультантПлюс».

11 ПЕРЕЧЕНЬ РЕСУРСОВ ИНФОРМАЦИОННО – ТЕЛЕКОММУНИКАЦИОННОЙ СЕТИ «ИНТЕРНЕТ», НЕОБХОДИМЫХ ДЛЯ ОСВОЕНИЯ ДИСЦИПЛИНЫ (МОДУЛЯ), СОВРЕМЕННЫХ ПРОФЕССИОНАЛЬНЫХ БАЗ ДАННЫХ, ИНФОРМАЦИОННЫХ СПРАВОЧНЫХ СИСТЕМ

1. Электронный каталог УГГУ: в интернете http://109.200.102.42/cgi-bin/irbis64r_15/cgiirbis_64.exe?LNG=&C21COM=F&I21DBN=GORN&P21DBN=GORN
2. Электронно-библиотечная система образовательных и просветительских изданий: [электронный ресурс]. – URL <http://www.iqlib.ru>
3. Российское образование. Федеральный портал: [электронный ресурс]. – Поиск системы www: Rambler, Mail, Yandex, Google и др. URL <http://www.edu.ru/modules>
4. Единое окно доступа к образовательным ресурсам: Информационная система: [электронный ресурс]. – URL <http://window.edu.ru>
5. Электронные библиотеки:
 - Государственная публичная научно-техническая библиотека России - www.gpntb.ru ;
 - Российская государственная библиотека - www.rsl.ru;
 - Российская национальная библиотека - <http://ner.ru/>;
 - Информационный портал компании «Газпром» [Электронный ресурс]/Сайт о нефтегазовой компании; ред. С.А. Дмитриев Web-мастер С.И. Юшкевич - Электронные данные - М.: Ин-

формационный портал компании «Газпром» - Режим доступа: <http://www.gazprom.ru>, свободный. - яз. рус.

6. Основные сайты отечественных журналов – источники информации по курсу:
- журнал «Нефтяное хозяйство» - <http://www.oil-industry.ru>;
 - журнал «Нефтепромысловое дело» - <http://vniioeng.mcn.ru/inform/neftepromysel>;
 - журнал «Нефтегазовое дело» - <http://www.ogbus.ru>;
 - журнал «Нефтегазовые технологии» - <http://www.ogt.su>;
 - журнал «Rogtec - Российские нефтегазовые технологии» - <http://www.rogtecmagazine.com>;
 - журнал «Бурение и нефть» - <http://www.burneft.ru>
7. Основным зарубежным источником информации по курсу являются статьи Общества инженеров-нефтяников (SPE) - <http://www.spe.org>
- E-library: электронная научная библиотека: <https://elibrary.ru>
- Scopus: база данных рефератов и цитирования
<https://www.scopus.com/customer/profile/display.uri>

12. ПЕРЕЧЕНЬ ЛИЦЕНЗИОННОГО И СВОБОДНО РАСПРОСТРАНЯЕМОГО ПРОГРАММНОГО ОБЕСПЕЧЕНИЯ (В ТОМ ЧИСЛЕ ОТЕЧЕСТВЕННОГО), ИСПОЛЬЗУЕМОГО ПРИ ОСУЩЕСТВЛЕНИИ ОБРАЗОВАТЕЛЬНОГО ПРОЦЕССА ПО ДИСЦИПЛИНЕ

Профессиональные пакеты программных средств

1. Система APM WinMachine
2. Компас 3D ASCON
3. SolidWorks 9
4. MathCAD
5. CorelDraw X6
6. MicrosoftOfficeProfessional 2013
7. StatisticaBase
8. MicrosoftOfficeProfessional 2010
9. Microsoft Windows Server 2012 Standard R2,
10. СистемараспознаваниятекстаABBYYFineReader 12 Professional
11. ИнженерноеПО Math Work MATLAB и Math Work Simulink
12. FineReader 12 Professional

Информационные справочные системы

ЕстественныетехническиенаукиSciCenter.online
<HTTP://SCICENTER.ONLINE/TEHNICHESKIE-NAUKI-SCICENTER.HTML>
Научнаябиблиотека
HTTP://EDU.SERNAM.RU/BOOK_KIBER1.PHP?ID=581
ИПС «КонсультантПлюс»

Базы данных

Scopus: база данных рефератов и цитирования
<https://www.scopus.com/customer/profile/display.uri>
E-library: электронная научная библиотека: <https://elibrary.ru>

13. ОПИСАНИЕ МАТЕРИАЛЬНО-ТЕХНИЧЕСКОЙ БАЗЫ, НЕОБХОДИМОЙ ДЛЯ ОСУЩЕСТВЛЕНИЯ ОБРАЗОВАТЕЛЬНОГО ПРОЦЕССА ПО ДИСЦИПЛИНЕ

Реализация данной учебной дисциплины осуществляется с использованием материально-технической базы, обеспечивающей проведение всех видов учебных занятий и научно-исследовательской работы обучающихся, предусмотренных программой учебной

дисциплины, соответствующей действующим санитарным и противопожарным правилам и нормам, включающей:

специальные помещения, укомплектованные специализированной мебелью, и представляющие собой:

- учебные аудитории для проведения занятий лекционного типа;
- лаборатории: учебный комплекс «Буровые установки и нефтегазовые машины и оборудование» – ауд. 7001, лаборатория «Буровой тренажер ГЕОС-М2» – ауд. 2140а,
- компьютерный класс – ауд. 2020;
- учебные аудитории для групповых и индивидуальных консультаций;
- учебные аудитории для текущего контроля и промежуточной аттестации;
- аудитории для самостоятельной работы;
- помещения для хранения и профилактического обслуживания учебного оборудования.

14 ОСОБЕННОСТИ РЕАЛИЗАЦИИ УЧЕБНОЙ ДИСЦИПЛИНЫ ДЛЯ ЛИЦ С ИНВАЛИДНОСТЬЮ И ОГРАНИЧЕННЫМИ ВОЗМОЖНОСТЯМИ ЗДОРОВЬЯ

Освоение дисциплины для обучающихся с инвалидностью и ограниченными возможностями здоровья может быть организовано с учётом особенностей их психофизического развития, индивидуальных возможностей и необходимых специальных условий их обучения.

При реализации данной дисциплины используются различные образовательные технологии (в том числе дистанционные) с учётом их адаптации для обучающихся с инвалидностью и ограниченными возможностями здоровья в зависимости от вида и характера ограниченных возможностей здоровья обучающихся.

Образовательные технологии используются во всех основных видах учебной работы по дисциплине (контактная работа, самостоятельная работа, индивидуальная работа), адаптируются с учётом способностей, особенностей восприятия, готовности к освоению учебного материала, имеющегося индивидуального социально-образовательного опыта обучающихся с инвалидностью и ограниченными возможностями здоровья.

При реализации дисциплины конкретные формы и виды самостоятельной и индивидуальной работы обучающихся с инвалидностью и ограниченными возможностями здоровья устанавливаются преподавателем. Выбор форм и видов самостоятельной и индивидуальной работы обучающихся с инвалидностью и обучающихся с ограниченными возможностями здоровья осуществляется с учётом их способностей, особенностей восприятия и готовности к освоению учебного материала.

Обучающиеся из числа лиц с ограниченными возможностями здоровья и с инвалидностью при необходимости обеспечиваются печатными и (или) электронными образовательными ресурсами (учебники, учебные пособия, материалы для самостоятельной работы и т.д.) в формах, адаптированных к ограничениям их здоровья и восприятия информации:

для лиц с нарушениями зрения:

- в печатной форме увеличенным шрифтом;
- в форме электронного документа;

для лиц с нарушениями слуха:

- в печатной форме;
- в форме электронного документа;

для лиц с нарушениями опорно-двигательного аппарата:

- в печатной форме;
- в форме электронного документа.

Данный перечень может быть конкретизирован в зависимости от контингента обучающихся.

Проведение текущего контроля успеваемости и промежуточной аттестации (конкретные формы и процедуры) для обучающихся с инвалидностью и ограниченными возможностями здоровья по дисциплине устанавливается ФГБОУ ВО «УГГУ» самостоятельно с учётом ограничений их здоровья и доводятся до сведения обучающихся в сроки, определённые в локальных актах университета.

Процедура проведения промежуточной аттестации для обучающихся с инвалидностью и ограниченными возможностями здоровья при необходимости устанавливается с учётом индивидуальных психофизических особенностей (устно, письменно на бумаге, письменно на компьютере, в форме тестирования и т.п.). При необходимости предусматривается увеличение времени на подготовку к промежуточной аттестации, а также предоставляется дополнительное время для подготовки ответа в ходе промежуточной аттестации. При необходимости промежуточная аттестация может проводиться в несколько этапов. Возможно установление индивидуальных графиков проведения текущего контроля успеваемости и прохождения промежуточной аттестации.

Учебно-методические материалы для проведения текущего контроля успеваемости и промежуточной аттестации предоставляются в формах с учётом особенностей их психофизического развития, индивидуальных возможностей к восприятию информации.

Освоение дисциплины и проведение процедуры оценивания результатов обучения обучающихся с инвалидностью и ограниченными возможностями здоровья предусматривает (в случае необходимости) использование специальных технических средств, необходимых им в связи с их индивидуальными особенностями. Эти средства могут быть предоставлены университетом, могут использоваться собственные технические средства.

Каждый обучающийся из числа лиц с инвалидностью и ограниченными возможностями здоровья в течение всего периода обучения при необходимости будет обеспечен индивидуальным неограниченным доступом к электронной информационно-образовательной среде УГГУ с использованием специальных технических и программных средств, содержащей электронные образовательные ресурсы, перечисленные в данной рабочей программе дисциплины и иметь доступ к необходимому программному обеспечению, адаптированному для обучающихся инвалидов и обучающихся с ограниченными возможностями здоровья.

МИНОБРНАУКИ РОССИИ

ФГБОУ ВО «Уральский государственный горный университет»

Проректор по учебно-методическому комплексу
УТВЕРЖДАЮ
С.А. Упоров



РАБОЧАЯ ПРОГРАММА ДИСЦИПЛИНЫ (МОДУЛЯ)

Б1.В.07.04 ПРОЦЕССЫ И АГРЕГАТЫ НЕФТЕГАЗОВЫХ ТЕХНОЛОГИЙ

Направление подготовки

15.03.02 Технологические машины и оборудование

Направленность (профиль)

Машины и оборудование нефтяных и газовых промыслов

год набора: 2022

Одобрена на заседании кафедры

Горных машин и комплексов

(название кафедры)

Зав.кафедрой

(подпись)

Лагунова Ю.А.

(Фамилия И.О.)

Протокол № 1 от 02.09.2021

(Дата)

Рассмотрена методической комиссией
факультета

горно-механического

(название факультета)

Председатель

(подпись)

Осипов П.А.

(Фамилия И.О.)

Протокол № 2 от 12.10.2021

(Дата)

Екатеринбург

Автор: Лагунова Ю.А., профессор, д.т.н.

Рабочая программа дисциплины (модуля) согласована с выпускающей кафедрой Горных машин и комплексов

Заведующая кафедрой



подпись

Ю.А. Лагунова
И.О. Фамилия

**Аннотация рабочей программы дисциплины (модуля)
«Процессы и агрегаты нефтегазовых технологий»**

Трудоемкость дисциплины (модуля): бз.е. 216 часов.

Форма промежуточной аттестации – экзамен.

Цель дисциплины (модуля): формирование у студентов представлений о технологических процессах, происходящих на нефтегазовых предприятиях, о конструктивных и технологических особенностях агрегатов, применяющихся на нефтегазовых предприятиях, а также при транспортировании нефти и газа; овладеть навыками современных методов и средств проектирования, расчета, математического и физического моделирования.

Компетенции, формируемые в процессе изучения дисциплины (модуля):
профессиональные

- способность разрабатывать рабочую проектную и техническую документацию, оформлять законченные проектно-конструкторские работы с проверкой соответствия разрабатываемых проектов и технической документации стандартам, техническим условиям и другим нормативным документам (ПК-1.2);

- умение проводить предварительное технико-экономическое обоснование проектных решений, расчет и проектирование гидравлического привода технологических машин (ПК-1.3).

Результат изучения дисциплины (модуля):

Знать:

- технологические процессы нефтегазового производства;
- конструкцию и принцип действия машин и оборудования нефтегазового производства;

- основные методы определения рабочих нагрузок и т. д.;

Уметь:

- проводить расчеты основных параметров технологического оборудования, определять его производительность, осуществлять обработку полученных материалов на ЭВМ, оформлять информацию в доступном для других виде;

- проводить эксперименты по заданным методикам с обработкой и анализом результатов;

- проверять техническое состояние и остаточный ресурс технологического оборудования;

Владеть:

- методами проведения расчетов рабочих нагрузок, основных параметров и производительности нефтегазовых агрегатов с использованием средств вычислительной техники, обработки полученной информации и физической интерпретации данных;

- разработкой рабочей проектной и технической документации, оформлением законченных проектно-конструкторских работ.

1 ЦЕЛИ ОСВОЕНИЯ ДИСЦИПЛИНЫ (МОДУЛЯ)

Целью освоения учебной дисциплины (модуля) является формирование у студентов представлений о технологических процессах, происходящих на нефтегазовых предприятиях, о конструктивных и технологических особенностях агрегатов, применяющихся на нефтегазовых предприятиях, а также при транспортировании нефти и газа; овладение навыками современных методов и средств проектирования, расчета, математического, физического и компьютерного моделирования.

Для достижения указанной цели необходимо (задачи курса):

- овладение студентами умениями и навыками практического решения технических проблем;
- *развитие* у обучаемых самостоятельного логического мышления при анализе конструкций технологических машин и оборудования, функционирующих в жестких условиях конкурентной среды;
- *ознакомление* обучаемых с основами технологических процессов, происходящих на нефтегазовых предприятиях, и их взаимосвязи с соответствующими агрегатами;
- *обучение* студентов применению полученных практических и теоретических знаний при выполнении расчетно-графической работы по определению основных параметров технологических машин.

2 ПЕРЕЧЕНЬ ПЛАНИРУЕМЫХ РЕЗУЛЬТАТОВ ОБУЧЕНИЯ ПО ДИСЦИПЛИНЕ (МОДУЛЮ)

Результаты освоения дисциплины(модуля) и формируемые у обучающихся компетенций определены в таблице 2.1.

Таблица 2.1 Формируемые компетенции и результаты обучения.

Код и наименование компетенции	Результаты обучения		Код и наименование индикатора достижения компетенции
1	2		3
ПК-1.2: способность разрабатывать рабочую проектную и техническую документацию, оформлять законченные проектно-конструкторские работы с проверкой соответствия разрабатываемых проектов и технической документации стандартам,	<i>знать</i>	<ul style="list-style-type: none"> - способы и механизмы для преобразования движений; - физико-технические эффекты, влияющие на решение конструкторских задач; - методы формообразования; - особенности функционального конструирования; 	ПК-1.2.1. Выполняет технические чертежи, сборочные чертежи и деталировки, а также чертежи общего вида в соответствии с Единой системой конструкторской документации (ЕСКД); ПК-1.2.2. Составляет схемы, спецификации, ведомости, таблицы; ПК-1.2.3. Демонстрирует навыки оформления законченных проектно-конструкторских работ; ПК-1.2.4. Проверяет соответствие разрабатываемых проектов и технической документации стандартам, техническим условиям и другим нормативным документам
	<i>уметь</i>	<ul style="list-style-type: none"> - выполнять проверочные инженерные расчеты конструкций узлов технологических машин на прочность; - выбирать основные и вспомогательные материалы деталей при проектировании в зависимости от различных критериев работоспособности; 	
	<i>владеть</i>	<ul style="list-style-type: none"> - способами повышения компактности конструкции; - методами анализа ошибок; - методиками проектных и проверочных инженерных расчетов конструкций узлов технологических машин на прочность; 	

техническим условиям и другим нормативным документам			
ПК-1.3: умение проводить предварительное технико-экономическое обоснование проектных решений, расчет и проектирование гидравлического привода технологических машин	<i>знать</i>	технологические процессы перемещения нефти и газа; законы равновесия и движения жидкостей и газов; законы подобия; конструкцию и принцип действия машин и оборудования нефтегазового производства; основные методы определения рабочих нагрузок.	ПК-1.3.1. Выбирает оборудование в соответствии с принципиальной гидравлической схемой и проводит предварительное технико-экономическое обоснование проектных решений; ПК-1.3.2. Выполняет прочностные расчеты для гидро- и пневмосистем; ПК-1.3.3. Разрабатывает конструкторскую документацию на производство гидро- и пневмосистем различного назначения
	<i>уметь</i>	работать с технической документацией; проводить расчеты основных параметров массообменных агрегатов; определять производительность технологического оборудования и агрегатов; осуществлять обработку полученных материалов на ЭВМ	
	<i>владеть</i>	методами и навыками проведения гидравлических расчетов, расчетов рабочих нагрузок, основных параметров и производительности технологического оборудования и агрегатов с использованием средств вычислительной техники, обработки полученной информации.	

В ходе реализации программы учебной дисциплины (модуля) формируются следующие личностные результаты обучающихся:

- готовый соответствовать ожиданиям работодателей: активный, проектно-мыслящий, эффективно взаимодействующий и сотрудничающий с коллективом, осознанно выполняющий профессиональные требования, ответственный, пунктуальный, дисциплинированный, трудолюбивый, критически мыслящий, демонстрирующий профессиональную жизнестойкость (ЛР 13);

- готовый к профессиональной конкуренции и конструктивной реакции на критику (ЛР 15);

- принимающий цели и задачи научно-технологического, экономического, информационного и социокультурного развития России, готовый работать на их достижение (ЛР 18).

3 МЕСТО ДИСЦИПЛИНЫ (МОДУЛЯ) В СТРУКТУРЕ ОБРАЗОВАТЕЛЬНОЙ ПРОГРАММЫ

Дисциплина (модуль) является дисциплиной, части, формируемой участниками образовательных отношений части Блока 1 «Дисциплины (модули)» учебного плана.

**4 ОБЪЕМ ДИСЦИПЛИНЫ (МОДУЛЯ) В ЗАЧЕТНЫХ ЕДИНИЦАХ
С УКАЗАНИЕМ КОЛИЧЕСТВА АКАДЕМИЧЕСКИХ ЧАСОВ, ВЫДЕЛЕННЫХ
НА КОНТАКТНУЮ РАБОТУ ОБУЧАЮЩИХСЯ С ПРЕПОДАВАТЕЛЕМ
(ПО ВИДАМ УЧЕБНЫХ ЗАНЯТИЙ) И НА САМОСТОЯТЕЛЬНУЮ РАБОТУ**

кол-во з.е.	Трудоемкость дисциплины							контрольные, расчетно-графические работы, рефераты	курсовые работы (проекты)
	часы								
	общая	лекции	практ.зан.	лабор.	СР	зачет	экз.		
<i>очная форма обучения</i>									
6	216	32	16	-	141	-	27	Контр	
<i>заочная форма обучения</i>									
6	216	8	8	-	191	-	9	Контр	

**5 СОДЕРЖАНИЕ ДИСЦИПЛИНЫ (МОДУЛЯ),
СТРУКТУРИРОВАННОЕ ПО ТЕМАМ (РАЗДЕЛАМ) С УКАЗАНИЕМ
ОТВЕДЕННОГО НА НИХ КОЛИЧЕСТВА АКАДЕМИЧЕСКИХ ЧАСОВ И ВИДОВ
УЧЕБНЫХ ЗАНЯТИЙ**

5.1 Тематический план изучения дисциплины (модуля)

Для студентов очной формы обучения:

№	Тема	Контактная работа обучающихся с преподавателем			Практическая подготовка	Самостоятельная работа
		лекции	практич. занятия/ др. формы	лаборат. работы		
1.	Методология дисциплины. Роль техники в развитии нефтегазовых отраслей.	2				14
2.	Гидромеханические процессы и агрегаты.	2	1			14
3.	Перемещение жидкостей и газов	2	1			14
4.	Разделение жидких и газовых гетерогенных систем.	4	2			14
5.	Тепловые процессы и аппараты.	4	2			14
6.	Массообменные процессы и аппараты	2	2			14
7.	Адсорбция.	2	2			14
8.	Механические процессы и агрегаты.	4	2			14
9.	Сбор и подготовка нефти и газа	4	2			14
10.	Транспортирование и хранение нефти и газа.	6	2			15
	Подготовка к экзамену				27	
	ИТОГО	32	16			141

Для студентов заочной форм обучения:

№	Тема	Контактная работа обучающихся с преподавателем	Практическая	Самостоятельная работа
---	------	--	--------------	------------------------

		<i>лекции</i>	<i>практич. занятия/ др. формы</i>	<i>лаборат. работы</i>	<i>подготовка</i>	<i>та</i>
1.	Методология дисциплины. Роль техники в развитии нефтегазовых отраслей.	0,5	0,5			19
2	Гидромеханические процессы и агрегаты.	0,5	0,5			19
3	Перемещение жидкостей и газов	0,5	0,5			19
4	Разделение жидких и газовых гетерогенных систем.	0,5	0,5			19
5	Тепловые процессы и аппараты.	1	1			19
6	Массообменные процессы и аппараты	1	1			19
7	Адсорбция.	1	1			19
8	Механические процессы и агрегаты.	1	1			19
9	Сбор и подготовка нефти и газа	1	1			19
10	Транспортирование и хранение нефти и газа.	1	1			20
	Подготовка к экзамену				9	
	ИТОГО	8	8			191

5.2 Содержание учебной дисциплины (модуля)

Тема 1: Методология дисциплины. Роль техники в развитии нефтегазовых отраслей.

Происхождение и физико-химические характеристики нефти и газа. Классификация основных процессов и агрегатов. Принципы анализа и расчета технологического оборудования для нефтегазовой отрасли. Основы теории подобия. Экологические характеристики современных нефтегазовых технологий.

Тема 2: Гидромеханические процессы и агрегаты.

Общие вопросы. Основные критерии гидродинамического подобия. Гидродинамика псевдооживленного слоя.

Тема 3: Перемещение жидкостей и газов.

Нефте- и газопроводы. Агрегаты для перемещения, сжатия и разрежения газов. Конструкция. Принцип действия технологических машин и оборудования. Уравнение материального баланса. Уравнение равновесия процесса перемещения.

Тема 4: Разделение жидких и газовых гетерогенных систем.

Разделение в поле сил тяжести. Разделение суспензий в поле сил давления. Разделение в поле центробежных сил. Разделение неоднородных смесей под действием электрического поля. Перемешивание в жидких средах. Агрегаты для разделения и перемешивания.

Тема 5: Тепловые процессы и агрегаты.

Теплообменная аппаратура. Выпаривание растворов. Способы и методы. Выпарные аппараты и установки. Искусственное охлаждение. Холодильные установки. Уравнение материального баланса тепловых процессов. Уравнение равновесия тепловых процессов.

Тема 6: Массообменные процессы и агрегаты.

Подобие диффузионных процессов. Абсорбция, принципиальные схемы. Конструкции абсорберов. Дистилляция и ректификация. Расчет тарельчатых ректификационных колонн. Экстракция. Характеристики и выбор экстракторов. Уравнение материального баланса массообменных процессов. Уравнение равновесия массообменных процессов.

Тема 7: Адсорбция.

Классификация и устройство агрегатов для проведения адсорбции. Сушка. Кинетика сушки. Конвективная сушка, принципиальные схемы. Контактная сушка. Конструкции сушилок. Кристаллизация. Выпарные, охладительные и химические кристаллизаторы. Мембранные процессы. Агрегаты для мембранного разделения. Уравнение материального баланса.

Тема 8: Механические процессы и агрегаты.

Схемы измельчения, технологическое оборудование. Механохимическая активация. Классификация, дозирование и смешение твердых материалов. Гидравлическая и воздушная классификация. Перемещение материалов. Оборудование, его выбор.

Тема 9: Сбор и подготовка нефти и газа.

Сепарация нефти и газа. Виды сепараторов, их назначение, классификация, область применения и расчет основных параметров.

Тема 10: Транспортирование и хранение нефти и газа.

Виды транспортирования. Особенности сооружения нефтегазопроводов, нефте- и газохранилищ. Гидравлический и механический расчеты нефте- и газопроводов. Арматура трубопроводов. Расчет опор трубопроводов. Коррозионная защита трубопроводов.

6 ОБРАЗОВАТЕЛЬНЫЕ ТЕХНОЛОГИИ

Освоение дисциплины предусматривает следующие технологии обучения: репродуктивные (информационные лекции, опросы, работа с книгой и т.д.); активные (доклады, работа с информационными ресурсами, решение задач и проч.).

7 ПЕРЕЧЕНЬ УЧЕБНО-МЕТОДИЧЕСКОГО ОБЕСПЕЧЕНИЯ ДЛЯ САМОСТОЯТЕЛЬНОЙ РАБОТЫ ОБУЧАЮЩИХСЯ ПО ДИСЦИПЛИНЕ (МОДУЛЮ)

Для организации самостоятельной работы обучающихся по изучению дисциплины (модуля) кафедрой подготовлены *Методические указания по организации самостоятельной работы и практические задания для обучающихся.*

Для выполнения студентами контрольной и расчетно-графической работ кафедрой подготовлены *Методические рекомендации и варианты заданий к контрольной и расчетно-графической работам.*

Форма контроля самостоятельной работы обучающихся – проверка на практическом занятии, экзамен.

8 ОЦЕНОЧНЫЕ МАТЕРИАЛЫ ДЛЯ ПРОВЕДЕНИЯ ТЕКУЩЕГО КОНТРОЛЯ УСПЕВАЕМОСТИ И ПРОМЕЖУТОЧНОЙ АТТЕСТАЦИИ ОБУЧАЮЩИХСЯ ПО ДИСЦИПЛИНЕ (МОДУЛЮ)

Оценка результатов обучения осуществляется в ходе текущего контроля успеваемости и промежуточной аттестации.

Формы и методы текущего контроля: экспертное наблюдение и оценка результата деятельности обучающегося на учебных занятиях, экспертная оценка выполненных самостоятельных работ, оценка результатов оценочных мероприятий.

Оценочные средства: тест, контрольная работа, расчетно-графическая работа.

№ п/п	Тема	Конкретизированные результаты обучения	Оценочные средства
1	Методология дисциплины. Роль техники в развитии нефтегазовых отраслей.	<i>Знать:</i> технологические процессы перемещения нефти и газа; законы равновесия и движения жидкостей и газов; законы подобия; <i>Уметь:</i> проводить расчеты основных параметров техно-	Тест

		<p>логического оборудования, определять его производительность; оформлять информацию в доступном для других виде.</p> <p><i>Владеть:</i> навыками самостоятельного овладения новыми знаниями, используя современные образовательные технологии, активные и интерактивные методы обучения; профессиональной терминологией.</p>	
2	Гидромеханические процессы и агрегаты.	<p><i>Знать:</i> технологические процессы нефтегазового производства; конструкцию и принцип действия машин и оборудования нефтегазового производства; основные методы определения рабочих нагрузок на технологическое оборудование; действующие стандарты на технологические машины и оборудование, технические условия и другие нормативные документы.</p> <p><i>Уметь:</i> проводить расчеты основных параметров технологического оборудования, определять его производительность; осуществлять обработку полученных материалов на ЭВМ.</p> <p><i>Владеть:</i> навыками самостоятельного овладения новыми знаниями, используя современные образовательные технологии, активные и интерактивные методы обучения; профессиональной терминологией; методами проведения расчетов рабочих нагрузок, основных параметров и производительности нефтегазовых агрегатов с использованием средств вычислительной техники, обработки полученной информации и физической интерпретации данных; разработкой рабочей проектной и технической документации, оформлением законченных проектно-конструкторских работ.</p>	Тест
3	Перемещение жидкостей и газов	<p><i>Знать:</i> технологические процессы нефтегазового производства; конструкцию и принцип действия машин и оборудования нефтегазового производства; основные методы определения рабочих нагрузок на технологическое оборудование; действующие стандарты на технологические машины и оборудование, технические условия и другие нормативные документы.</p> <p><i>Уметь:</i> проводить расчеты основных параметров технологического оборудования, определять его производительность; осуществлять обработку полученных материалов на ЭВМ.</p> <p><i>Владеть:</i> навыками самостоятельного овладения новыми знаниями, используя современные образовательные технологии, активные и интерактивные методы обучения; профессиональной терминологией; методами проведения расчетов рабочих нагрузок, основных параметров и производительности нефтегазовых агрегатов с использованием средств вычислительной техники, обработки полученной информации и физической интерпретации данных; разработкой рабочей проектной и технической документации, оформлением законченных проектно-конструкторских работ.</p>	Тест

4	Разделение жидких и газовых гетерогенных систем	<p><i>Знать:</i> действия машин и оборудования нефтегазового производства; основные методы определения рабочих нагрузок на технологическое оборудование; действующие стандарты на технологические машины и оборудование, технические условия и другие нормативные документы.</p> <p><i>Уметь:</i> проводить расчеты основных параметров технологического оборудования, определять его производительность; осуществлять обработку полученных материалов на ЭВМ.</p> <p><i>Владеть:</i> навыками самостоятельного овладения новыми знаниями, используя современные образовательные технологии, активные и интерактивные методы обучения; профессиональной терминологией; методами проведения расчетов рабочих нагрузок, основных параметров и производительности нефтегазовых агрегатов с использованием средств вычислительной техники, обработки полученной информации и физической интерпретации данных; разработкой рабочей проектной и технической документации, оформлением законченных проектно-конструкторских работ.</p>	Тест, практическое задание
5	Тепловые процессы и агрегаты	<p><i>Знать:</i> номенклатуру существующего технологического оборудования на нефтегазовых предприятиях; техническое оснащение рабочих мест, обслуживающих технологическое оборудование на нефтегазовых предприятиях.</p> <p><i>Уметь:</i> проектировать техническое оснащение рабочих мест с размещением технологического оборудования; осваивать вводимое оборудование; проводить эксперименты по заданным методикам с обработкой и анализом результатов.</p> <p><i>Владеть:</i> навыками проведения промышленного эксперимента; навыками обслуживания технологического оборудования на нефтегазовых предприятиях.</p>	Тест
6	Массообменные процессы и агрегаты	<p><i>Знать:</i> основные показатели технологичности конструкции, качественные и количественные методы оценки технологичности; требования ЕСКД;</p> <p><i>Уметь:</i> оформлять графическую и текстовую конструкторскую документацию в соответствии с требованиями ЕСКД; выбирать основные и вспомогательные материалы деталей при проектировании в зависимости от различных критериев работоспособности; анализировать параметры технологических процессов в соответствии с конструктивными параметрами и функциональным назначением применяемого оборудования.</p> <p><i>Владеть:</i> навыками разработки технического задания, технического предложения, эскизного проекта, технического проекта, рабочей документации; способами повышения компактности конструкции; методами анализа ошибок; методиками проектных и проверочных инженерных расчетов конструкций узлов технологических машин на прочность; навыками разработки рабочей проектной и технической документации, в соответствии со стандартами, техническими условиями и другими нормативными документами, оформления законченных проектно-конструкторских работ.</p>	Тест, РГР
7	Адсорбция	<p><i>Знать:</i> метод анализа ошибок;</p> <p><i>Уметь:</i> анализировать параметры технологических процессов в соответствии с конструктивными параметрами и функциональным назначением применяемого оборудова-</p>	Тест

		<p>ния. <i>Владеть:</i> методом анализа ошибок.</p>	
8	Механические процессы и агрегаты	<p><i>Знать:</i> технологические процессы нефтегазового производства; конструкцию и принцип действия машин и оборудования нефтегазового производства; виды ремонтов технологического оборудования</p> <p><i>Уметь:</i> проверять техническое состояние и остаточный ресурс технологического оборудования; организовывать профилактический осмотр и текущий ремонт технологических машин и оборудования;</p> <p><i>Владеть:</i> слесарным и прочим специальным инструментом для организации профилактического осмотра и текущего ремонта технологических машин и оборудования на нефтегазопромыслах</p>	Тест, практическое задание
9	Сбор и подготовка нефти и газа	<p><i>Знать:</i> технологические процессы нефтегазового производства; конструкцию и принцип действия машин и оборудования нефтегазового производства; виды ремонтов технологического оборудования</p> <p><i>Уметь:</i> проверять техническое состояние и остаточный ресурс технологического оборудования; организовывать профилактический осмотр и текущий ремонт технологических машин и оборудования;</p> <p><i>Владеть:</i> слесарным и прочим специальным инструментом для организации профилактического осмотра и текущего ремонта технологических машин и оборудования на нефтегазопромыслах</p>	Тест
10	Транспортирование и хранение нефти и газа.	<p><i>Знать:</i> технологические процессы нефтегазового производства; конструкцию и принцип действия машин и оборудования нефтегазового производства; виды ремонтов технологического оборудования</p> <p><i>Уметь:</i> проверять техническое состояние и остаточный ресурс технологического оборудования; организовывать профилактический осмотр и текущий ремонт технологических машин и оборудования;</p> <p><i>Владеть:</i> слесарным и прочим специальным инструментом для организации профилактического осмотра и текущего ремонта технологических машин и оборудования на нефтегазопромыслах</p>	Тест, практическое задание, контрольная работа

Промежуточная аттестация по итогам освоения дисциплины проводится в форме экзамена.

Для осуществления текущего контроля знаний, умений, владений и промежуточной аттестации обучающихся используется комплект оценочных средств по дисциплине (модулю).

При реализации дисциплины (модуля) используется балльно-рейтинговая система оценки учебной деятельности в соответствии с Положением о балльно-рейтинговой системе оценки учебной деятельности (учебном рейтинге) обучающихся в ФГБОУ ВО «Уральский государственный горный университет» (СМК ОД.Пл.04-06.222-2021).

Распределение баллов в рамках текущего рейтинга и рейтинга промежуточной аттестации по учебной дисциплине (модулю) представлены в комплекте оценочных средств по дисциплине (модулю).

Полученные значения учебного рейтинга обучающихся по дисциплине (модулю) в баллах переводятся в оценки, выставляемые по следующей шкале:

Количество баллов	Отметка за экзамен/ зачёт с оценкой	Отметка о зачёте
80-100	Отлично	Зачтено
65-79	Хорошо	
50-64	Удовлетворительно	
0-49	Неудовлетворительно	Не зачтено

Личностные результаты обучающихся оцениваются по критериям, обозначенным в рабочей программе воспитания.

9 МЕТОДИЧЕСКИЕ УКАЗАНИЯ ДЛЯ ОБУЧАЮЩИХСЯ ПО ОСВОЕНИЮ ДИСЦИПЛИНЫ (МОДУЛЯ)

Алгоритм работы обучающихся для качественного усвоения дисциплины (модуля) включает в себя следующие действия:

1. Изучение рабочей программы дисциплины (модуля), что позволит правильно сориентироваться в содержании дисциплины (модуля), системе требований, предъявляемых к обучающемуся со стороны преподавателя.
2. Посещение и конспектирование лекций.
3. Обязательная подготовка к практическим (семинарским) и (или) лабораторным занятиям.
4. Изучение основной и дополнительной литературы, нормативных правовых актов, интернет-источников.
5. Выполнение всех видов самостоятельной работы.

10 ПЕРЕЧЕНЬ УЧЕБНОЙ ЛИТЕРАТУРЫ, НЕОБХОДИМОЙ ДЛЯ ОСВОЕНИЯ ДИСЦИПЛИНЫ (МОДУЛЯ)

10.1 Литература

№ п/п	Наименование	Кол-во экз.
1	Лагунова Ю. А. Процессы и агрегаты нефтегазовых технологий [Текст]: учебное пособие / Ю. А. Лагунова; Урал. гос. горный ун-т. – Екатеринбург: Изд-во УГГУ, 2014 – 220 с.	97
2	Тетельмин, Владимир Владимирович . Нефтегазовое дело. Полный курс [Текст]: [учебное пособие] / В. В. Тетельмин, В. А. Язев. - 2-е изд. - Долгопрудный : Издательский Дом "Интеллект", 2014. - 800 с.	ЭОР
3	Коршак, Алексей Анатольевич . Проектирование и эксплуатация нефтегазопроводов [Текст]: учебник / А. А. Коршак, А. М. Нечваль. - Ростов-на-Дону: Феникс, 2016. - 544 с.	ЭОР

10.2 Нормативные правовые акты

1. О возмещении трудящимся при несчастных случаях на производстве [Электронный ресурс]: Конвенция № 17 1925.
2. О пособиях в случаях производственного травматизма [Электронный ресурс]: Конвенция № 121 1964. - Режим доступа: ИПС «КонсультантПлюс»
3. О противодействии терроризму [Электронный ресурс]: федеральный закон от 06 марта 2006 г. № 35-ФЗ (с доп. и изм.). - Режим доступа: ИПС «КонсультантПлюс», в локальной сети вуза.
4. Трудовой кодекс РФ [Электронный ресурс]: Федеральный закон от 30.12.2001 № 197-ФЗ (с доп. и изм.). - Режим доступа: ИПС «КонсультантПлюс», в локальной сети вуза.

11 ПЕРЕЧЕНЬ РЕСУРСОВ ИНФОРМАЦИОННО – ТЕЛЕКОММУНИКАЦИОННОЙ СЕТИ «ИНТЕРНЕТ», НЕОБХОДИМЫХ ДЛЯ ОСВОЕНИЯ ДИСЦИПЛИНЫ (МОДУЛЯ), СОВРЕМЕННЫХ ПРОФЕССИОНАЛЬНЫХ БАЗ ДАННЫХ, ИНФОРМАЦИОННЫХ СПРАВОЧНЫХ СИСТЕМ

1. Электронный каталог УГГУ:
в интернете http://109.200.102.42/cgi-bin/irbis64r_15/cgiirbis_64.exe?LNG=&C21COM=F&I21DBN=GORN&P21DBN=GORN
2. Электронно-библиотечная система образовательных и просветительских изданий: [электронный ресурс]. – URL <http://www.iqlib.ru>
3. Российское образование. Федеральный портал: [электронный ресурс]. – Поисковые системы www: Rambler, Mail, Yandex, Google и др.
URL <http://www.edu.ru/modules>
4. Единое окно доступа к образовательным ресурсам: Информационная система: [электронный ресурс]. – URL <http://window.edu.ru>
5. Электронные библиотеки:
Государственная публичная научно-техническая библиотека России - www.gpntb.ru ; Российская государственная библиотека - www.rsl.ru;
Российская национальная библиотека - <http://ner.ru>;
6. Основные сайты отечественных журналов – источники информации по курсу:
Транспорт и логистика - www.translog.com.ua
Логистика и управление цепями поставок - <http://www.lscm.ru>
За рулем - <https://www.zr.ru/>
Транспорт РФ - <http://www.rostransport.com/> Авто-
мобильный транспорт - <http://transport-at.ru/> Дороги
и транспорт - <http://dortransport.com/> Коммерческий
транспорт - <http://www.ktmagazine.ru/>
7. Сайт Википедия: <http://ru.wikipedia> .
8. **Информационные справочные системы** Естественные техни-
ческие науки SciCenter.online
[HTTP://SCICENTER.ONLINE/TEHNICHESKIE-NAUKI-
SCICENTER.HTML](http://SCICENTER.ONLINE/TEHNICHESKIE-NAUKI-SCICENTER.HTML)
9. Научная библиотека
[HTTP://EDU.SERNAM.RU/BOOK_KIBER1.P
HP?ID=581](http://EDU.SERNAM.RU/BOOK_KIBER1.PHP?ID=581)
10. ИПС «КонсультантПлюс»
11. **Базы данных**
12. Scopus: база данных рефератов и цитирования
<https://www.scopus.com/customer/profile/display.uri>
13. E-library: электронная научная библиотека: <https://elibrary.ru>

12. ПЕРЕЧЕНЬ ЛИЦЕНЗИОННОГО И СВОБОДНО РАСПРОСТРАНЯЕМОГО ПРОГРАММНОГО ОБЕСПЕЧЕНИЯ (В ТОМ ЧИСЛЕ ОТЕЧЕСТВЕННОГО), ИСПОЛЬЗУЕМОГО ПРИ ОСУЩЕСТВЛЕНИИ ОБРАЗОВАТЕЛЬНОГО ПРОЦЕССА ПО ДИСЦИПЛИНЕ (МОДУЛЮ)

Профессиональные пакеты программных средств

1. Microsoft Windows Server 2012 Datacenter
2. MathCAD
3. Microsoft Windows 8 Professional
4. Microsoft Office Standard 2013

5. Microsoft SQL Server Standard 2014
6. Microsoft Office Professional 2010
7. Microsoft Office Professional 2013
8. Statistica Base
9. Microsoft Office Professional 2010
10. Microsoft Windows Server 2012 Standard R2,
11. Инженерное ПО Math Work MATLAB и Math Work Simulink

13 ОПИСАНИЕ МАТЕРИАЛЬНО-ТЕХНИЧЕСКОЙ БАЗЫ, НЕОБХОДИМОЙ ДЛЯ ОСУЩЕСТВЛЕНИЯ ОБРАЗОВАТЕЛЬНОГО ПРОЦЕССА ПО ДИСЦИПЛИНЕ (МОДУЛЮ)

Реализация данной учебной дисциплины (модуля) осуществляется с использованием материально-технической базы, обеспечивающей проведение всех видов учебных занятий обучающихся, предусмотренных программой учебной дисциплины (модуля), соответствующей действующим санитарным и противопожарным правилам и нормам.

14 ОСОБЕННОСТИ РЕАЛИЗАЦИИ УЧЕБНОЙ ДИСЦИПЛИНЫ (МОДУЛЯ) ДЛЯ ЛИЦ С ИНВАЛИДНОСТЬЮ И ОГРАНИЧЕННЫМИ ВОЗМОЖНОСТЯМИ ЗДОРОВЬЯ

Освоение дисциплины (модуля) для обучающихся с инвалидностью и ограниченными возможностями здоровья может быть организовано с учётом особенностей их психофизического развития, индивидуальных возможностей и необходимых специальных условий их обучения.

При реализации данной дисциплины (модуля) используются различные образовательные технологии (в том числе дистанционные) с учётом их адаптации для обучающихся с инвалидностью и ограниченными возможностями здоровья в зависимости от вида и характера ограниченных возможностей здоровья обучающихся.

Образовательные технологии используются во всех основных видах учебной работы по дисциплине (модулю) (контактная работа, самостоятельная работа, индивидуальная работа), адаптируются с учётом способностей, особенностей восприятия, готовности к освоению учебного материала, имеющегося индивидуального социально-образовательного опыта обучающихся с инвалидностью и ограниченными возможностями здоровья.

При реализации дисциплины (модуля) конкретные формы и виды самостоятельной и индивидуальной работы обучающихся с инвалидностью и ограниченными возможностями здоровья устанавливаются преподавателем. Выбор форм и видов самостоятельной и индивидуальной работы обучающихся с инвалидностью и обучающихся с ограниченными возможностями здоровья осуществляется с учётом их способностей, особенностей восприятия и готовности к освоению учебного материала.

Обучающиеся из числа лиц с ограниченными возможностями здоровья и с инвалидностью при необходимости обеспечиваются печатными и (или) электронными образовательными ресурсами (учебники, учебные пособия, материалы для самостоятельной работы и т.д.) в формах, адаптированных к ограничениям их здоровья и восприятия информации:

- для лиц с нарушениями зрения:
 - в печатной форме увеличенным шрифтом;
 - в форме электронного документа;
- для лиц с нарушениями слуха:
 - в печатной форме;
 - в форме электронного документа;
- для лиц с нарушениями опорно-двигательного аппарата:

- в печатной форме;
- в форме электронного документа.

Данный перечень может быть конкретизирован в зависимости от контингента обучающихся.

Проведение текущего контроля успеваемости и промежуточной аттестации (конкретные формы и процедуры) для обучающихся с инвалидностью и ограниченными возможностями здоровья по дисциплине (модулю) устанавливается ФГБОУ ВО «УГГУ» самостоятельно с учётом ограничений их здоровья и доводятся до сведения обучающихся в сроки, определённые в локальных актах университета.

Процедура проведения промежуточной аттестации для обучающихся с инвалидностью и ограниченными возможностями здоровья при необходимости устанавливается с учётом индивидуальных психофизических особенностей (устно, письменно на бумаге, письменно на компьютере, в форме тестирования и т.п.). При необходимости предусматривается увеличение времени на подготовку к промежуточной аттестации, а также предоставляется дополнительное время для подготовки ответа в ходе промежуточной аттестации. При необходимости промежуточная аттестация может проводиться в несколько этапов. Возможно установление индивидуальных графиков проведения текущего контроля успеваемости и прохождения промежуточной аттестации.

Учебно-методические материалы для проведения текущего контроля успеваемости и промежуточной аттестации предоставляются в формах с учётом особенностей их психофизического развития, индивидуальных возможностей к восприятию информации.

Освоение дисциплины (модуля) и проведение процедуры оценивания результатов обучения обучающихся с инвалидностью и ограниченными возможностями здоровья предусматривает (в случае необходимости) использование специальных технических средств, необходимых им в связи с их индивидуальными особенностями. Эти средства могут быть предоставлены университетом, могут использоваться собственные технические средства.

Каждый обучающийся из числа лиц с инвалидностью и ограниченными возможностями здоровья в течение всего периода обучения при необходимости будет обеспечен индивидуальным неограниченным доступом к электронной информационно-образовательной среде УГГУ с использованием специальных технических и программных средств, содержащей электронные образовательные ресурсы, перечисленные в данной рабочей программе дисциплины (модуля) и иметь доступ к необходимому программному обеспечению, адаптированному для обучающихся инвалидов и обучающихся с ограниченными возможностями здоровья.

МИНОБРНАУКИ РОССИИ

ФГБОУ ВО «Уральский государственный горный университет»



УТВЕРЖДАЮ
Проректор по учебно-методическому
комплексу С.А. Упоров

РАБОЧАЯ ПРОГРАММА ДИСЦИПЛИН (МОДУЛЯ)

Б1.О.01 ФИЛОСОФИЯ

Направление подготовки

15.03.02 Технологические машины и оборудование

Профиль

Машины и оборудование нефтяных и газовых промыслов

год набора: 2022

Одобрена на заседании кафедры

Философии и культурологии

(название кафедры)

Зав. кафедрой

(подпись)

Беляев В.П.

(Фамилия И.О.)

Протокол №1 от 01.09.2021

(Дата)

Рассмотрена методической комиссией

Горно-механического факультета

(название факультета)

Председатель

(подпись)

Осипов П.А.

(Фамилия И.О.)

Протокол № 2 от 12.10.2021

(Дата)

Екатеринбург

Автор: Гладкова И. В., доцент, к.ф.н.

Рабочая программа дисциплины (модуля) согласована с выпускающей кафедрой *Горных машин и комплексов*

Заведующая кафедрой



подпись

Ю.А. Лагунова

И.О. Фамилия

**Аннотация рабочей программы дисциплины(модуля)
«Философия»**

Трудоемкость дисциплины (модуля): 4 з. е., 144 час.

Форма промежуточной аттестации – зачёт.

Цель дисциплины (модуля): формирование целостного, системного представления о мире, о месте человека в нем, отношении человека к миру, его ценностных ориентирах; знакомство со спецификой философского осмысления жизни.

Компетенции, формируемые в процессе изучения дисциплины (модуля):

универсальные:

–способен воспринимать межкультурное разнообразие общества в социально-историческом, этическом и философском контекстах (УК-5).

Результаты освоения дисциплины (модуля):

Знать:

- основные этапы истории развития философии, научные системы великих философов, представляющих различные традиции и школы;
- социальные, культурные, конфессиональные и другие особенности социальных групп и народов;
- способы межличностной и профессиональной коммуникации в рамках коллективной работы.

Уметь:

- анализировать основные этапы истории развития философии, научные системы великих философов, представляющих различные традиции и школы;
- учитывать социальные, культурные, конфессиональные и другие особенности социальных групп и народов;
- эффективно работать в группе при решении совместных задач.

Владеть:

- навыками интерпретации проблем современности с позиций этики и философских знаний.;
- навыками использования категориально-понятийного аппарата для описания социальных, культурных, конфессиональных и других особенностей социальных групп и народов;
- современными технологиями убеждения и эффективного влияния на индивидуальное групповое поведение при решении совместных задач.

1. ЦЕЛИ ОСВОЕНИЯ ДИСЦИПЛИНЫ (МОДУЛЯ)

Целью освоения дисциплины (модуля) «Философия» является формирование целостного, системного представления о мире, о месте человека в нем, отношении человека к миру, его ценностных ориентирах; знакомство со спецификой философского осмысления жизни;

Важность изучения философии определяется возможностью познания и духовного освоения мира, развития логического мышления, умения обоснованно и аргументировано отстаивать свои мировоззренческие позиции, пробуждения интереса к смысложизненным вопросам бытия, развития культуры мышления.

Направленность философии на процесс самопознания и самоопределения способствует личностному и профессиональному росту. Побуждая человека «познать самого себя», философия помогает ему выработать свою систему ценностей, понять значение моральных императивов, эстетических категорий, познавательных способностей в развитии самого себя.

Для достижения указанной цели необходимо:

- формирование системы взглядов на единство природы, общества и человека;
- усвоение студентами ценностей современного общества;
- развитие у обучаемых самостоятельного логического мышления, понимания сущности и содержания природных и социальных процессов;
- развитие представлений о философских, мировоззренческих аспектах своей профессиональной деятельности.

2. ПЕРЕЧЕНЬ ПЛАНИРУЕМЫХ РЕЗУЛЬТАТОВ ОБУЧЕНИЯ ПО ДИСЦИПЛИНЕ (МОДУЛЮ)

Результаты освоения дисциплины «Философия» и формируемые у обучающихся компетенции определены в таблице 2.1.

Таблица 2.1 Формируемые компетенции и результаты обучения

Код и наименование компетенции	Результаты обучения		Код и наименование индикатора достижения компетенции
1	2		3
УК-5: способен воспринимать межкультурное разнообразие общества в социально-историческом, этическом и философском контекстах	<i>знать</i>	- основные этапы истории развития философии, научные системы великих философов, представляющих различные традиции и школы; - социальные, культурные, конфессиональные и другие особенности социальных групп и народов; - способы межличностной и профессиональной коммуникации в рамках коллективной работы.	УК-5.1. Толерантно воспринимает социальные, этнические, конфессиональные и культурные различия
	<i>уметь</i>	- анализировать основные этапы истории развития философии, научные системы великих философов, представляющих различные традиции и школы;	УК-5.2. Анализирует современное состояние общества на основе знания истории.

		- учитывать социальные, культурные, конфессиональные и другие особенности социальных групп и народов; - эффективно работать в группе при решении совместных задач.	УК-5.3 Интерпретирует проблемы современности с позиций этики и философских знаний.
	<i>владеть</i>	- навыками интерпретации проблем современности с позиций этики и философских знаний; - навыками использования категориально-понятийного аппарата для описания социальных, культурных, конфессиональных и других особенностей социальных групп и народов; - современными технологиями убеждения и эффективного влияния на индивидуальное групповое поведение при решении совместных задач.	

3. МЕСТО ДИСЦИПЛИНЫ (МОДУЛЯ) В СТРУКТУРЕ ОБРАЗОВАТЕЛЬНОЙ ПРОГРАММЫ

Дисциплина (модуль) «Философия» является дисциплиной обязательной части Блока 1 «Дисциплины (модули)» учебного плана по направлению подготовки *15.03.02 Технологические машины и оборудование, профилю «Машины оборудование нефтяных и газовых промыслов».*

4. ОБЪЕМ ДИСЦИПЛИНЫ (МОДУЛЯ) В ЗАЧЕТНЫХ ЕДИНИЦАХ С УКАЗАНИЕМ КОЛИЧЕСТВА АКАДЕМИЧЕСКИХ ЧАСОВ, ВЫДЕЛЕННЫХ НА КОНТАКТНУЮ РАБОТУ ОБУЧАЮЩИХСЯ С ПРЕПОДАВАТЕЛЕМ (ПО ВИДАМ УЧЕБНЫХ ЗАНЯТИЙ) И НА САМОСТОЯТЕЛЬНУЮ РАБОТУ

Трудоемкость дисциплины								контрольные, расчетно- графические работы, ре- фераты	курсовые работы (проекты)
кол-во з. е.	часы								
	общая	лекции	практ. зан.	лабор.	СР	зачет	экз.		
<i>очная форма обучения</i>									
4	144	16	16		103	9			
<i>очно-заочная форма обучения</i>									
4	144	8	4		128	4		1 контр. раб.	

5. СОДЕРЖАНИЕ ДИСЦИПЛИНЫ (МОДУЛЯ), СТРУКТУРИРОВАННОЕ ПО ТЕМАМ (РАЗДЕЛАМ) С УКАЗАНИЕМ ОТВЕДЕННОГО НА НИХ КОЛИЧЕСТВА АКАДЕМИЧЕСКИХ ЧАСОВ И ВИДОВ УЧЕБНЫХ ЗАНЯТИЙ

5.1 Тематический план изучения дисциплины (модуля)

Для студентов очной формы обучения:

№	Тема	Контактная работа обучающихся с преподавателем			Практическая подготовка	Самостоятельная работа
		лекции	практ. занятия и др. формы	лаборат. работы		
1.	Философия, ее предмет и роль в обществе	2	2			20
2.	Развитие философии в контексте культуры Запада и Востока в VIII в. до н.э. – XVI в. н.э.	4	4			20
3.	Развитие философии в контексте культуры России и Европы в XVII-XIX вв.	4	4			20
4.	Философия в контексте культуры XX-XXI вв.	2	2			20
5.	Философия о мире, человеке и обществе	4	4			23
	Подготовка к зачету					9
ИТОГО		16	16			103+9=112

Для студентов заочной формы обучения:

№ n/n	Тема, раздел	Контактная работа обучающихся с преподавателем			Практическая подготовка	Самостоятельная работа
		лекции	практ. занятия и др. формы	лаборат. работы		
1.	Философия, ее предмет и роль в обществе	1	0,5			18
2.	Развитие философии в контексте культуры Запада и Востока в VIII в. до н.э. – XVI в. н.э.	1	0,5			30
3.	Развитие философии в контексте культуры России и Европы в XVII-XIX вв.	1	0,5			20
4.	Философия в контексте культуры XX-XXI вв.	1	0,5			30
5.	Философия о мире, человеке и обществе	4	2			20
6.	Подготовка и защита контрольной работы					10
	Подготовка к зачету					4
ИТОГО		8	4			128+4=132

5.2. Содержание учебной дисциплины (модуля)

Тема 1. Философия, ее предмет и роль в обществе

- Специфика философского знания. Философия как особая форма освоения мира. Мировоззрение и его формы. Жизненно-практический и теоретический уровни мировоззрения. Философия как ядро мировоззрения.

- Основные философские проблемы, их природа. Философия как форма знания. Философия и наука. Философия в системе культуры.
- Роль философии в жизни человека и общества. Функции философии. Типы философского мировоззрения и их исторические варианты.

Тема 2. Развитие философии в контексте культуры Запада и Востока в VIII в. до н.э. – XVI в. н.э.

- Мифологическое мировоззрение и его основные черты. Историко-культурные основания и особенности предфилософии. Становление древневосточной философии.
- Древнеиндийская философия. Ведическая философия и ранний буддизм. Современные формы и идеи буддизма.
- Особенности древнекитайской философии. Даосизм и конфуцианство.
- Становление древнегреческой философии. Основные направления и школы древнегреческой философии. Милетская школа. Пифагор и ранние пифагорейцы. Гераклит как основоположник диалектики. Элейская школа (Парменид, Зенон). Атомизм Демокрита.
- Расцвет древнегреческой философии. Антропологизм софистов. Учение Сократа. Философия Платона. Учение об идеях. Учение о душе и познании. Философия Аристотеля.
- Социокультурные основания возникновения и утверждение теоцентризма в философии. Природа и человек как божественное творение. Религиозная философия Аврелия Августина.
- Схоластика. Вера и разум. Философия Фомы Аквинского. Фома Аквинский как систематизатор средневековой философии.
- Предпосылки возникновения философии и культуры эпохи Возрождения. Мировоззренческая переориентация философии.
- Основные направления философии эпохи Возрождения. Гуманизм А. Данте и Ф. Петрарки; неоплатонизм Н. Кузанского и Пико делла Мирандола; натурфилософия Н. Коперника, Дж. Бруно и Г. Галилея; реформационное направление М. Лютера, Т. Мюнцера, Ж. Кальвина, Э. Роттердамского; политические идеи Н. Макиавелли; утопический социализм Т. Мора и Т. Кампанеллы.

Тема 3. Развитие философии в контексте культуры России и Европы в XVII–XIX вв.

- Проблема научного познания мира в Новое время. Натурализм. Эмпиризм Ф. Бэкона и рационализм Р. Декарта. Рационализм Лейбница и Спинозы.
- Сенсуализм Д. Локка. Философские воззрения Т. Гоббса. Теория естественного права и общественного договора.
- Философия эпохи Просвещения. Натурализм французских просветителей (Вольтер, Руссо, Дидро) и его противоречия. Свобода и необходимость, разум и природа. Проблема воспитания. Формирование антропологического мировоззрения (Д. Беркли и Д. Юм).
- Немецкая классическая философия и становление деятельностного миропонимания. И. Кант – основоположник немецкой классической философии. Теория познания. Кант о субъекте и объекте познания. Этика Канта.
- Философия Гегеля. Система и метод философии Гегеля. Диалектика Гегеля.
- Становление постклассической философии. Позитивизм О. Конта. Философия жизни. Философские взгляды Ф. Ницше.
- Философия марксизма. общественно-экономические формации как ступени исторического развития общества.

- Проблема исторических судеб России и истоки самобытной русской философии. П.Я. Чаадаев. Западники и славянофилы.
- Религиозно-гуманистическая философия в России (В.С. Соловьев и Н.А. Бердяев).
- Социально-философские направления русской общественной мысли. Революционно-демократическое направление в философии. А.И. Герцен и Н.Г. Чернышевский.

Тема 4. Философия в контексте культуры XX-XXI вв.

- Мировоззренческий плюрализм в XX веке. Психоанализ З. Фрейда. Фрейдизм и неофрейдизм.
- Современная философская антропология. Феноменология Э. Гуссерля. Философия экзистенциализма. (М. Хайдеггер, Ж.-П. Сартр).
- Философия истории в XX веке. Теория культур О. Шпенглера. Концепция цивилизаций А. Тойнби.
- Неопозитивизм как философия науки. Логический позитивизм и лингвистическая философия. Структурализм и постструктурализм.

Тема 5. Философия о мире, человеке и обществе

- Категория бытия в философии. Человеческое бытие как бытие-в-мире. Проблема бытия мира. Человек и трансцендентная реальность.
- Основные виды бытия. Бытие вещей и процессов природы. Бытие вещей, созданных человеком. Человек в мире вещей. Монистические и плюралистические концепции бытия. Понятия материального и идеального.
- Пространство и время. Движение и развитие. Диалектика и метафизика. Детерминизм и индетерминизм. Динамические и статистические закономерности. Научные, философские и религиозные картины мира.
- Природа человека. Феноменальное и трансцендентное в человеке. Место человека в мире. Проблема антропосоциогенеза, происхождения и развития человека. Единство биологического и социального в человеке. Природное и социальное, телесное и психическое в человеке. Структура психики. Бессознательное.
- Происхождение сознания. Социальная природа сознания. Сознание и самосознание. Мышление, язык, эмоции и воля.
- Жизненный мир человека и культура. Культура и природа в мире человека. Проблема субъекта культуры. Понятия «человек», «личность», «индивид». Человек как индивидуальность и личность.
- Общество как объект философского познания. Социальная философия и другие науки об обществе.
- Общество и его структура. Социальные институты. Гражданское общество и государство. Право, политика, идеология.
- Человек в системе социальных связей. Структура общественных отношений. Материальное производство. Техника и общество.
- Человеческий мир как история. Социальный детерминизм. Проблема субъекта истории. Личность и массы. Роль личности в истории.
- Цивилизационный и формационный подход к анализу истории. Исторический процесс как закономерная смена общественно-экономических формаций (Карл Маркс). Понятие цивилизации (Арнольд Тойнби). Типы цивилизаций.
- Отношение человека к миру: практическое, познавательное и ценностное. Понятия субъекта, объекта и деятельности.
- Свобода и необходимость в человеческой деятельности. Практика как философская категория. Структура практической деятельности и ее формы.

- Роль практики в становлении и развитии человечества. Деятельность и общение. Виды деятельности. Техническая деятельность. Философия техники.
- Наука, ее место и роль в духовном освоении действительности. Основные отличия науки от обыденного знания. Наука и философия. Структура, методы и формы научного познания. Рост научного знания. Научные революции и смены типов рациональности.
- Познание, творчество, практика. Познание, его структура и формы. Многообразие форм познания. Знание, мнение, вера. Преднаучное, научное и вненаучное знание. Интуитивное и дискурсивное познание.
- Чувственный опыт и рациональное мышление. Рациональное и иррациональное в познавательной деятельности. Теоретическое и эмпирическое познание. Понимание и объяснение.
- Проблема истины и ее критериев. Истина и заблуждение, правда и ложь. Проблема полезности и истинности знаний.
- Наука, ее место и роль в духовном освоении действительности. Основные отличия науки от обыденного знания. Наука и философия. Структура, методы и формы научного познания. Рост научного знания. Научные революции и смены типов рациональности.
- Роль ценностей в отношении человека к миру. Человек и его судьба. Жизнь, смерть, бессмертие. Смысл жизни человека. Насилие и ненасилие. Свобода и ответственность. Мораль, справедливость, право. Фатализм и волюнтаризм.
- Духовная жизнь и социальные ценности. Иерархия ценностей, ее исторический и личностный характер. Ценности-цели и ценности-средства. Соотношение цели и средств. Материальные и духовные ценности. Сферы духовной жизни. Нравственные, эстетические и религиозные ценности и их роль в человеческой жизни. Свобода совести.
- Глобальный мир как философская проблема. Сущность глобализации и глобальных проблем современности. Основные тенденции развития современного мира.
- Демографическая ситуация в мире. Экологические проблемы и экология человека. Технократизм, технофобия и техногенные катастрофы. Информатизация общества. Проблемы войны и мира.
- Научно-технический прогресс и научные революции. Научно-техническая революция XX века и современная ситуация человека. Попытки «гуманизации» науки и техники. Сциентизм и антисциентизм.
- Философия и футурология. Взаимодействие цивилизаций и сценарии будущего. Запад, Восток и Россия в диалоге культур. Капитализм, коммунизм или технотронное общество? Человечество, Земля, Вселенная.

6. ОБРАЗОВАТЕЛЬНЫЕ ТЕХНОЛОГИИ

Освоение дисциплины предусматривает следующие технологии обучения:

- репродуктивные (информационные лекции, работа с книгой, тесты и т.д.);
- активные (работа с информационными ресурсами, доклады, опросы, контрольная работа (реферат)
- интерактивные (дискуссия).

7. ПЕРЕЧЕНЬ УЧЕБНО-МЕТОДИЧЕСКОГО ОБЕСПЕЧЕНИЯ ДЛЯ САМОСТОЯТЕЛЬНОЙ РАБОТЫ ОБУЧАЮЩИХСЯ ПО ДИСЦИПЛИНЕ (МОДУЛЮ)

Для организации самостоятельной работы обучающихся по изучению дисциплины «Философия» кафедрой подготовлены *Методические указания по организации само-*

стоятельной работы и задания для обучающихся направления **15.03.02 Технологические машины и оборудование**.

Для выполнения контрольной работы по дисциплине «Философия» кафедрой подготовлены *Методические рекомендации и задания к контрольным работам для студентов направления 15.03.02 Технологические машины и оборудование*.

Форма контроля самостоятельной работы студентов – проверка на практическом (семинарском) занятии, проверка контрольной работы, зачет.

8. ОЦЕНОЧНЫЕ МАТЕРИАЛЫ ДЛЯ ПРОВЕДЕНИЯ ТЕКУЩЕГО КОНТРОЛЯ И ПРОМЕЖУТОЧНОЙ АТТЕСТАЦИИ ОБУЧАЮЩИХСЯ ПО ДИСЦИПЛИНЕ

Оценка результатов обучения осуществляется в ходе текущего контроля успеваемости и промежуточной аттестации.

Формы и методы текущего контроля: экспертное наблюдение и оценка результата деятельности обучающегося на учебных занятиях, экспертная оценка выполненных самостоятельных работ, оценка результатов оценочных мероприятий.

Оценочные средства: доклад, дискуссия, тест, контрольная работа (реферат).

<i>№ п/п</i>	<i>Тема</i>	<i>Конкретизированные результаты обучения</i>	<i>Оценочные средства</i>
1	Философия, ее предмет и роль в обществе	<p><i>Знать:</i></p> <ul style="list-style-type: none"> - роль и назначение философии в жизни человека и общества, общую структуру философского знания; - исторические типы мировоззрения и картины мира; - основные этапы истории развития философии, научные системы великих философов, представляющих различные традиции и школы; - основные понятия, категории, проблемы философского знания; - социальные, культурные, конфессиональные и другие особенности социальных групп и народов; - способы межличностной и профессиональной коммуникации в рамках коллективной работы; <p><i>Уметь:</i></p> <ul style="list-style-type: none"> - обосновывать личную позицию по отношению к явлениям социокультурной действительности; - философски подходить к процессам и тенденциям современного информационного общества и эффективно использовать полученные в ВУЗе знания; - критически оценивать окружающие явления; грамотно пользоваться научным терминологическим аппаратом; - учитывать социальные, культурные, конфессиональные и другие особенности социальных групп и народов в рамках коллективной работы; - эффективно работать в группе при решении совместных задач; <p><i>Владеть:</i></p> <ul style="list-style-type: none"> - навыками выражения и аргументации собственной мировоззренческой позиции; - навыками рефлексии, анализа и интерпретации взглядов, позиций, событий; - навыками самообразования для развития своего мировоззрения; 	Доклад

		<ul style="list-style-type: none"> - навыками использования понятийно-категориального аппарата курса; - навыками использования категориально-понятийного аппарата для описания социальных, культурных, конфессиональных и других особенностей социальных групп и народов; - современными технологиями убеждения и эффективного влияния на индивидуальное групповое поведение при решении совместных задач. 	
2	Развитие философии в контексте культуры Запада и Востока в VIII в. до н.э. – XVI в. н.э.	<p><i>Знать:</i></p> <ul style="list-style-type: none"> - роль и назначение философии в жизни человека и общества, общую структуру философского знания; - исторические типы мировоззрения и картины мира; - основные этапы истории развития философии, научные системы великих философов, представляющих различные традиции и школы; - основные понятия, категории, проблемы философского знания; - социальные, культурные, конфессиональные и другие особенности социальных групп и народов; - способы межличностной и профессиональной коммуникации в рамках коллективной работы; <p><i>Уметь:</i></p> <ul style="list-style-type: none"> - обосновывать личную позицию по отношению к явлениям социокультурной действительности; - философски подходить к процессам и тенденциям современного информационного общества и эффективно использовать полученные в ВУЗе знания; - критически оценивать окружающие явления; - грамотно пользоваться научным терминологическим аппаратом; - учитывать социальные, культурные, конфессиональные и другие особенности социальных групп и народов в рамках коллективной работы; - эффективно работать в группе при решении совместных задач; <p><i>Владеть:</i></p> <ul style="list-style-type: none"> - навыками выражения и аргументации собственной мировоззренческой позиции; - навыками рефлексии, анализа и интерпретации взглядов, позиций, событий; - навыками самообразования для развития своего мировоззрения; - навыками использования понятийно-категориального аппарата курса; - навыками использования категориально-понятийного аппарата для описания социальных, культурных, конфессиональных и других особенностей социальных групп и народов; - современными технологиями убеждения и эффективного влияния на индивидуальное групповое поведение при решении совместных задач. 	Доклад
3	Развитие философии в контексте культуры России и Европы в XVII-XIX вв.	<p><i>Знать:</i></p> <ul style="list-style-type: none"> - основные этапы истории развития философии, научные системы великих философов, представляющих различные традиции и школы; 	Доклад

		<ul style="list-style-type: none"> - социальные, культурные, конфессиональные и другие особенности социальных групп и народов; - способы межличностной и профессиональной коммуникации в рамках коллективной работы. <p><i>Уметь:</i></p> <ul style="list-style-type: none"> - анализировать основные этапы истории развития философии, научные системы великих философов, представляющих различные традиции и школы; - учитывать социальные, культурные, конфессиональные и другие особенности социальных групп и народов; - эффективно работать в группе при решении совместных задач. <p><i>Владеть:</i></p> <ul style="list-style-type: none"> -навыками интерпретации проблем современности с позиций этики и философских знаний.; -навыками использования категориально-понятийного аппарата для описания социальных, культурных, конфессиональных и других особенностей социальных групп и народов; - современными технологиями убеждения и эффективного влияния на индивидуальное групповое поведение при решении совместных задач. 	
4	Философия в контексте культуры XX-XXI вв.	<p><i>Знать:</i></p> <ul style="list-style-type: none"> - основные этапы истории развития философии, научные системы великих философов, представляющих различные традиции и школы; - социальные, культурные, конфессиональные и другие особенности социальных групп и народов; - способы межличностной и профессиональной коммуникации в рамках коллективной работы. <p><i>Уметь:</i></p> <ul style="list-style-type: none"> - анализировать основные этапы истории развития философии, научные системы великих философов, представляющих различные традиции и школы; - учитывать социальные, культурные, конфессиональные и другие особенности социальных групп и народов; - эффективно работать в группе при решении совместных задач. <p><i>Владеть:</i></p> <ul style="list-style-type: none"> -навыками интерпретации проблем современности с позиций этики и философских знаний.; -навыками использования категориально-понятийного аппарата для описания социальных, культурных, конфессиональных и других особенностей социальных групп и народов; - современными технологиями убеждения и эффективного влияния на индивидуальное групповое поведение при решении совместных задач. 	Доклад
5	Философия о мире, человеке и обществе	<p><i>Знать:</i></p> <ul style="list-style-type: none"> - основные этапы истории развития философии, научные системы великих философов, представляющих различные традиции и школы; - социальные, культурные, конфессиональные и другие особенности социальных групп и народов; 	Дискуссия

		<p>- способы межличностной и профессиональной коммуникации в рамках коллективной работы.</p> <p><i>Уметь:</i></p> <ul style="list-style-type: none"> - анализировать основные этапы истории развития философии, научные системы великих философов, представляющих различные традиции и школы; - учитывать социальные, культурные, конфессиональные и другие особенности социальных групп и народов; - эффективно работать в группе при решении совместных задач. <p><i>Владеть:</i></p> <ul style="list-style-type: none"> - навыками интерпретации проблем современности с позиций этики и философских знаний.; - навыками использования категориально-понятийного аппарата для описания социальных, культурных, конфессиональных и других особенностей социальных групп и народов; - современными технологиями убеждения и эффективного влияния на индивидуальное групповое поведение при решении совместных задач. 	
6	Подготовка и защита контрольной работы (реферата)	<p><i>Знать:</i></p> <ul style="list-style-type: none"> - основные этапы истории развития философии, научные системы великих философов, представляющих различные традиции и школы; - социальные, культурные, конфессиональные и другие особенности социальных групп и народов; - способы межличностной и профессиональной коммуникации в рамках коллективной работы. <p><i>Уметь:</i></p> <ul style="list-style-type: none"> - анализировать основные этапы истории развития философии, научные системы великих философов, представляющих различные традиции и школы; - учитывать социальные, культурные, конфессиональные и другие особенности социальных групп и народов; - эффективно работать в группе при решении совместных задач. <p><i>Владеть:</i></p> <ul style="list-style-type: none"> - навыками интерпретации проблем современности с позиций этики и философских знаний.; - навыками использования категориально-понятийного аппарата для описания социальных, культурных, конфессиональных и других особенностей социальных групп и народов; - современными технологиями убеждения и эффективного влияния на индивидуальное групповое поведение при решении совместных задач. 	Контрольная работа (реферат)

Промежуточная аттестация по итогам освоения дисциплины (модуля) проводится в форме зачета.

Для осуществления текущего контроля знаний, умений, владений и промежуточной аттестации обучающихся используется комплект оценочных средств по дисциплине (модулю).

При реализации дисциплины (модуля) используется балльно-рейтинговая система оценки учебной деятельности в соответствии с Положением о балльно-рейтинговой системе оценки учебной деятельности (учебном рейтинге) обучающихся в ФГБОУ ВО «Уральский государственный горный университет» (СМК ОД.Пл.04-06.222-2021).

Распределение баллов в рамках текущего рейтинга и рейтинга промежуточной аттестации по учебной дисциплине (модулю) представлены в комплекте оценочных средств по дисциплине (модулю).

Полученные значения учебного рейтинга обучающихся в баллах переводятся в оценки, выставляемые по следующей шкале:

Количество баллов	Отметка за экзамен/ зачёт с оценкой	Отметка о зачёте
80-100	Отлично	Зачтено
65-79	Хорошо	
50-64	Удовлетворительно	
0-49	Неудовлетворительно	Не зачтено

Промежуточная аттестация по итогам освоения дисциплины проводится в форме экзамена.

Для осуществления текущего контроля знаний, умений, владений и промежуточной аттестации обучающихся используется комплект оценочных средств по дисциплине.

9. МЕТОДИЧЕСКИЕ УКАЗАНИЯ ДЛЯ ОБУЧАЮЩИХСЯ ПО ОСВОЕНИЮ ДИСЦИПЛИНЫ (МОДУЛЯ)

Алгоритм работы студентов для качественного усвоения дисциплины включает в себя следующие действия:

1. Изучение рабочей программы дисциплины, что позволит правильно сориентироваться в системе требований, предъявляемых к студенту со стороны преподавателя.
2. Посещение и конспектирование лекций.
3. Обязательная подготовка к практическим (семинарским) занятиям.
4. Изучение основной и дополнительной литературы, нормативных правовых актов, интернет-источников.
5. Выполнение всех видов самостоятельной работы.

10. ПЕРЕЧЕНЬ УЧЕБНОЙ ЛИТЕРАТУРЫ, НЕОБХОДИМОЙ ДЛЯ ОСВОЕНИЯ ДИСЦИПЛИНЫ (МОДУЛЯ)

10.1. Литература

№ п/п	Наименование	Кол-во экз.
1	<i>История философии. Запад-Россия-Восток.</i> Книга первая. Философия древности и Средневековья: учебник для вузов/ Н.В. Мотрошилова [и др.].— Электрон. текстовые данные.— М.: Академический Проект, 2017.— 447 с.— Режим доступа: http://www.iprbookshop.ru/36373.html .— ЭБС «IPRbooks»	Эл. ресурс
2	<i>История философии. Запад-Россия-Восток.</i> Книга вторая. Философия XV-XIX вв.: учебник для вузов/ А.Б. Баллаев [и др.].— Электрон. текстовые данные.— М.: Академический Проект, 2017.— 495 с.— Режим доступа: http://www.iprbookshop.ru/36372.html .— ЭБС «IPRbooks»	Эл. ресурс
3	<i>История философии. Запад-Россия-Восток.</i> Книга третья. Философия XIX-XX вв.: учебник для вузов/ А.Ф. Грязнов [и др.].— Электрон. текстовые данные.— М.: Академический Проект, 2017.— 447 с.— Режим доступа: http://www.iprbookshop.ru/36374.html .— ЭБС «IPRbooks»	Эл. ресурс
4	<i>История философии. Запад-Россия-Восток.</i> Книга четвертая. Философия XX в.: учебник для вузов/ Н.В. Мотрошилова [и др.].— Электрон. текстовые данные.— М.:	Эл. ресурс

	Академический Проект, 2017.— 431 с.— Режим доступа: http://www.iprbookshop.ru/36375.html .— ЭБС «IPRbooks»	
5	<i>Лященко М.Н.</i> Онтология и теория познания. Вопросы и задания: практикум/ Лященко М.Н., Лященко П.В.— Электрон. текстовые данные.— Оренбург: Оренбургский государственный университет, ЭБС АСВ, 2015.— 101 с.— Режим доступа: http://www.iprbookshop.ru/52327.html .— ЭБС «IPRbooks»	Эл. ресурс
6	<i>Современная социальная философия: учебное пособие/ Ю.В. Бурбулис [и др.]</i> .— Электрон. текстовые данные.— Екатеринбург: Уральский федеральный университет, ЭБС АСВ, 2015.— 156 с.— Режим доступа: http://www.iprbookshop.ru/68472.html .— ЭБС «IPRbooks»	Эл. ресурс
7	<i>Хаджаров М.Х.</i> Онтология и теория познания: учебно-методическое пособие/ Хаджаров М.Х.— Электрон. текстовые данные.— Оренбург: Оренбургский государственный университет, ЭБС АСВ, 2016.— 144 с.— Режим доступа: http://www.iprbookshop.ru/61382.html .— ЭБС «IPRbooks»	Эл. ресурс
8	<i>Шитиков М.М.</i> Философия в древних цивилизациях: учебное пособие / М. М. Шитиков, В. Т. Звиревич; Уральский государственный горный университет. - Екатеринбург: УГГУ, 2011. - 331 с.	25

**11. ПЕРЕЧЕНЬ РЕСУРСОВ ИНФОРМАЦИОННО –
ТЕЛЕКОММУНИКАЦИОННОЙ СЕТИ «ИНТЕРНЕТ», НЕОБХОДИМЫХ ДЛЯ
ОСВОЕНИЯ ДИСЦИПЛИНЫ (МОДУЛЯ), СОВРЕМЕННЫХ
ПРОФЕССИОНАЛЬНЫХ БАЗ ДАННЫХ, ИНФОРМАЦИОННЫХ СПРАВОЧНЫХ
СИСТЕМ**

№ п/п	Наименование	URL
1	Единое окно доступа к образовательным ресурсам-	http://window.edu.ru
2	ЭБС «IPRbooks»	http://www.iprbookshop.ru/36737
4	Образовательный портал Конспект.ru	https://koncept.ru/metodicheskaya-kopilka/obrazovatelnye-tehnologii/2143-master-klass-razvitie-kriticheskogo-myshleniya-uchaschihsya.html
5	Psychology.ru - Психология на русском языке: новости, библиотека, информация о событиях и возможностях обучения	http://www.psychology.ru
7	ИПС «КонсультантПлюс»	http://www.consultant.ru
8	Scopus: база данных рефератов и цитирования издательства Elsevier	https://www.scopus.com/customer/profile/display.uri
9	E-library: электронная научная библиотека	https://elibrary.ru

**12. ПЕРЕЧЕНЬ ЛИЦЕНЗИОННОГО И СВОБОДНО РАСПРОСТРАНЯЕМОГО
ПРОГРАММНОГО ОБЕСПЕЧЕНИЯ (В ТОМ ЧИСЛЕ ОТЕЧЕСТВЕННОГО),
ИСПОЛЬЗУЕМОГО ПРИ ОСУЩЕСТВЛЕНИИ ОБРАЗОВАТЕЛЬНОГО
ПРОЦЕССА ПО ДИСЦИПЛИНЕ (МОДУЛЮ)**

1. Microsoft Windows 8.1 Professional
2. Microsoft Office Professional 2013

**13. ОПИСАНИЕ МАТЕРИАЛЬНО-ТЕХНИЧЕСКОЙ БАЗЫ, НЕОБХОДИМОЙ ДЛЯ
ОСУЩЕСТВЛЕНИЯ ОБРАЗОВАТЕЛЬНОГО ПРОЦЕССА ПО ДИСЦИПЛИНЕ
(МОДУЛЮ)**

Реализация данной учебной дисциплины (модуля) осуществляется с использованием материально-технической базы, обеспечивающей проведение всех видов учебных за-

нятий обучающихся, предусмотренных программой учебной дисциплины (модуля), соответствующей действующим санитарным и противопожарным правилам и нормам.

14. ОСОБЕННОСТИ РЕАЛИЗАЦИИ УЧЕБНОЙ ДИСЦИПЛИНЫ (МОДУЛЯ) ДЛЯ ЛИЦ С ИНВАЛИДНОСТЬЮ И ОГРАНИЧЕННЫМИ ВОЗМОЖНОСТЯМИ ЗДОРОВЬЯ

Освоение дисциплины (модуля) для обучающихся с инвалидностью и ограниченными возможностями здоровья может быть организовано с учётом особенностей их психофизического развития, индивидуальных возможностей и необходимых специальных условий их обучения.

При реализации данной дисциплины (модуля) используются различные образовательные технологии (в том числе дистанционные) с учётом их адаптации для обучающихся с инвалидностью и ограниченными возможностями здоровья в зависимости от вида и характера ограниченных возможностей здоровья обучающихся.

Образовательные технологии используются во всех основных видах учебной работы по дисциплине (модулю) (контактная работа, самостоятельная работа, индивидуальная работа), адаптируются с учётом способностей, особенностей восприятия, готовности к освоению учебного материала, имеющегося индивидуального социально-образовательного опыта обучающихся с инвалидностью и ограниченными возможностями здоровья.

При реализации дисциплины (модуля) конкретные формы и виды самостоятельной и индивидуальной работы обучающихся с инвалидностью и ограниченными возможностями здоровья устанавливаются преподавателем. Выбор форм и видов самостоятельной и индивидуальной работы обучающихся с инвалидностью и обучающихся с ограниченными возможностями здоровья осуществляется с учётом их способностей, особенностей восприятия и готовности к освоению учебного материала.

Обучающиеся из числа лиц с ограниченными возможностями здоровья и с инвалидностью при необходимости обеспечиваются печатными и (или) электронными образовательными ресурсами (учебники, учебные пособия, материалы для самостоятельной работы и т.д.) в формах, адаптированных к ограничениям их здоровья и восприятия информации:

для лиц с нарушениями зрения:

- в печатной форме увеличенным шрифтом;
- в форме электронного документа;

для лиц с нарушениями слуха:

- в печатной форме;
- в форме электронного документа;

для лиц с нарушениями опорно-двигательного аппарата:

- в печатной форме;
- в форме электронного документа.

Данный перечень может быть конкретизирован в зависимости от контингента обучающихся.

Проведение текущего контроля успеваемости и промежуточной аттестации (конкретные формы и процедуры) для обучающихся с инвалидностью и ограниченными возможностями здоровья по дисциплине (модулю) устанавливается ФГБОУ ВО «УГГУ» самостоятельно с учётом ограничений их здоровья и доводятся до сведения обучающихся в сроки, определённые в локальных актах университета.

Процедура проведения промежуточной аттестации для обучающихся с инвалидностью и ограниченными возможностями здоровья при необходимости устанавливается с учётом индивидуальных психофизических особенностей (устно, письменно на бумаге, письменно на компьютере, в форме тестирования и т.п.). При необходимости предусмат-

ривается увеличение времени на подготовку к промежуточной аттестации, а также предоставляется дополнительное время для подготовки ответа в ходе промежуточной аттестации. При необходимости промежуточная аттестация может проводиться в несколько этапов. Возможно установление индивидуальных графиков проведения текущего контроля успеваемости и прохождения промежуточной аттестации.

Учебно-методические материалы для проведения текущего контроля успеваемости и промежуточной аттестации предоставляются в формах с учётом особенностей их психофизического развития, индивидуальных возможностей к восприятию информации.

Освоение дисциплины (модуля) и проведение процедуры оценивания результатов обучения обучающихся с инвалидностью и ограниченными возможностями здоровья предусматривает (в случае необходимости) использование специальных технических средств, необходимых им в связи с их индивидуальными особенностями. Эти средства могут быть предоставлены университетом, могут использоваться собственные технические средства.

Каждый обучающийся из числа лиц с инвалидностью и ограниченными возможностями здоровья в течение всего периода обучения при необходимости будет обеспечен индивидуальным неограниченным доступом к электронной информационно-образовательной среде УГГУ с использованием специальных технических и программных средств, содержащей электронные образовательные ресурсы, перечисленные в данной рабочей программе дисциплины (модуля) и иметь доступ к необходимому программному обеспечению, адаптированному для обучающихся инвалидов и обучающихся с ограниченными возможностями здоровья.

МИНОБРНАУКИ РОССИИ

ФГБОУ ВО «Уральский государственный горный университет»



УТВЕРЖДАЮ
Проректор по учебно-методическому
комплексу С.А. Упоров

РАБОЧАЯ ПРОГРАММА ДИСЦИПЛИНЫ

Б1.О.02.01 ВСЕОБЩАЯ ИСТОРИЯ

Направление подготовки

15.03.02 Технологические машины и оборудование

Направленность (профиль)

Машины и оборудование нефтяных и газовых промыслов

год набора: 2022

Одобрена на заседании кафедры
Управления персоналом

(название кафедры)
Зав.кафедрой Ветош

(подпись)
Ветошкина Т.А.

(Фамилия И.О.)
Протокол № 1 от 16.09. 2021

(Дата)

Рассмотрена методической комиссией
Горно-механического факультета

(название факультета)
Председатель X

(подпись)
Осипов П.А..

(Фамилия И. О.)
Протокол № 2 от 12.10.2021

(Дата)

Екатеринбург

Автор: Абрамов С. М., к.педаг.н., доцент

**Рабочая программа дисциплины согласована с выпускающей
кафедрой Горных машин и комплексов**

Заведующая кафедрой



подпись

Лагунова Ю.А.

И.О. Фамилия

Аннотация рабочей программы дисциплины «Всеобщая история»

Трудоемкость дисциплины: 2 з. е., 72 часа.

Форма промежуточной аттестации – зачёт.

Цель дисциплины: формирование у студентов целостного представления и понимания основных проблем всеобщей истории как комплексного процесса с его внутренними закономерностями и каузальными связями.

Компетенции, формируемые в процессе изучения дисциплины:

универсальные:

- способен воспринимать межкультурное разнообразие общества в социально-историческом, этическом и философском контекстах (УК-5).

Результат изучения дисциплины:

Знать:

- типы цивилизаций в древности; проблемы политогенеза, динамики развития материальной, социальной, духовной сторон древних обществ, взаимодействия человека и природной среды в древних обществах;

- место средневековья во всемирно-историческом процессе, тенденции становления средневековых цивилизаций, формирования феодального типа социальных связей, средневекового менталитета общества, духовной культуры;

- проблемы складывания основ национальных государств в Западной Европе;

- процессы становления индустриального общества в начале Нового времени и формирования целостности европейской цивилизации;

- основные тенденции развития всемирной истории в XIX в., создания «индустриального общества», колониальной экспансии;

- место XX века во всемирно-историческом процессе; кризис современной цивилизации, его проявления и поиск путей развития; развитие многополярной системы международных отношений, обострение мировых проблем.

Уметь:

- анализировать основные виды исторических источников и делать самостоятельные выводы на основе критического анализа;

- сравнивать и обобщать факты и явления всеобщей истории;

- сопоставлять различные историографические концепции и обосновывать свое мнение по дискуссионным проблемам всеобщей истории;

- применять полученные знания в профессиональной деятельности;

- воспринимать межкультурное разнообразие общества в социально-историческом, этическом и философском контекстах.

Владеть:

- понятийным и категориальным аппаратом исторической науки;

- научной информацией о предмете изучения «Всеобщей истории»;

- способностью прослеживать причинно-следственные связи исторических событий и процессов;

- умением выявлять ключевые тенденции общественного развития, определить их специфику, дать объективную оценку с учетом новейших достижений современной историографии;

- терминологическим аппаратом «Всеобщей истории»;

- методами и приемами логического анализа.

1. ЦЕЛИ ОСВОЕНИЯ ДИСЦИПЛИНЫ

Целью освоения учебной дисциплины «Всеобщая история» является формирование у студентов целостного представления и понимания основных проблем всеобщей истории как комплексного процесса с его внутренними закономерностями и каузальными связями.

Для достижения указанной цели необходимо (задачи курса):

- формирование знания о движущих силах и закономерностях мирового исторического процесса, места человека в историческом процессе, в политической организации общества;
- понимание многообразия культур и цивилизаций в их взаимодействиях, многовариантности исторического процесса, воспитание толерантности;
- формирование навыков исторической аналитики: способность на основе исторического анализа и проблемного подхода преобразовывать информацию в знание, осмысливать процессы, события и явления в мировом сообществе в их динамике и взаимосвязи, руководствуясь принципами научной объективности и историзма;
- развитие умения логически мыслить, вести научные дискуссии;
- развитие творческого мышления, самостоятельности суждений, интереса к мировому культурному и научному наследию, его сохранению и преумножению.

2. ПЕРЕЧЕНЬ ПЛАНИРУЕМЫХ РЕЗУЛЬТАТОВ ОБУЧЕНИЯ ПО ДИСЦИПЛИНЕ

Результатом освоения дисциплины «Всеобщая история» является формирование у обучающихся следующих компетенций (определены в таблице 2.1):

Таблица 2.1 Формируемые компетенции и результаты обучения

Код и наименование компетенции	Результаты обучения		Код и наименование индикатора достижения компетенции
1	2		3
УК-5 способен воспринимать межкультурное разнообразие общества в социально-историческом, этическом и философском контекстах	знать	<ul style="list-style-type: none"> - типы цивилизаций в древности; проблемы политогенеза, динамики развития материальной, социальной, духовной сторон древних обществ, взаимодействия человека и природной среды в древних обществах; - место средневековья во всемирно-историческом процессе, тенденции становления средневековых цивилизаций, формирования феодального типа социальных связей, средневекового менталитета общества, духовной культуры; - проблемы складывания основ национальных государств в Западной Европе; - процессы становления индустриального общества в начале Нового времени и формирования целостности европейской цивилизации; - основные тенденции развития всемирной истории в XIX в., создания "индустриального общества", колониальной экспансии; - место XX века во всемирно-историческом процессе; кризис современной цивилизации, его проявления и поиск путей развития; развитие многополярной системы международных отношений, обострение мировых проблем. 	УК-5.2 Анализирует современное состояние общества на основе знания истории.
	уметь	<ul style="list-style-type: none"> - анализировать основные виды исторических источников и делать самостоятельные 	

		выводы на основе критического анализа; - сравнивать и обобщать факты и явления всеобщей истории; - сопоставлять различные историографические концепции и обосновывать свое мнение по дискуссионным проблемам всеобщей истории; - применять полученные знания в профессиональной деятельности; - воспринимать межкультурное разнообразие общества в социально-историческом, этическом и философском контекстах.	
	владеть	- понятийным и категориальным аппаратом исторической науки; - научной информацией о предмете изучения «Всеобщей истории»; - способностью проследить причинно-следственные связи исторических событий и процессов; - умением выявлять ключевые тенденции общественного развития, определить их специфику, дать объективную оценку с учетом новейших достижений современной историографии; - терминологическим аппаратом «Всеобщей истории»; - методами и приемами логического анализа.	

3. МЕСТО ДИСЦИПЛИНЫ В СТРУКТУРЕ ОБРАЗОВАТЕЛЬНОЙ ПРОГРАММЫ

Дисциплина «Всеобщая история» является дисциплиной обязательной части Блока 1 «Дисциплины (модули)» учебного плана.

4. ОБЪЕМ ДИСЦИПЛИНЫ В ЗАЧЕТНЫХ ЕДИНИЦАХ С УКАЗАНИЕМ КОЛИЧЕСТВА АКАДЕМИЧЕСКИХ ЧАСОВ, ВЫДЕЛЕННЫХ НА КОНТАКТНУЮ РАБОТУ ОБУЧАЮЩИХСЯ С ПРЕПОДАВАТЕЛЕМ И НА САМОСТОЯТЕЛЬНУЮ РАБОТУ ОБУЧАЮЩИХСЯ

кол-во з.е.	Трудоемкость дисциплины							Контрольные и иные работы	курсовые работы (проекты)
	часы								
	общая	лекции	практ.з ан.	лабор.	СР	зачет	экз.		
<i>очная форма обучения</i>									
2	72	18	18		27	9		-	-
<i>заочная форма обучения</i>									
2	72	4	4		60	4		контр.р.	

5. СОДЕРЖАНИЕ ДИСЦИПЛИНЫ, СТРУКТУРИРОВАННОЕ ПО ТЕМАМ (РАЗДЕЛАМ) С УКАЗАНИЕМ ОТВЕДЕННОГО НА НИХ КОЛИЧЕСТВА АКАДЕМИЧЕСКИХ ЧАСОВ И ВИДОВ УЧЕБНЫХ ЗАНЯТИЙ

5.1 Тематический план изучения дисциплины

Для студентов очной формы обучения:

№	Тема, раздел	Контактная работа обучающихся с преподавателем	Практическая	Самостоятельная
---	--------------	--	--------------	-----------------

		<i>лекции</i>	<i>практич. занятия и др. формы</i>	<i>лаборат. занят.</i>	<i>работа</i>	<i>работа</i>
1.	Введение дисциплины «Всеобщая история»	2	2			3
2.	Возникновение человеческого общества	2	2			3
3.	Цивилизации древнего мира	2	2			3
4.	Становление средневековой Европы (V-X вв.)	2	2			3
5.	Цивилизации Востока в период средних веков	2	2			3
6.	Расцвет средневекового мира в Европе (XI-XV вв.)	2	2			3
7.	От Средневековья к Новому времени (XVI-XVII вв.)	2	2			3
8.	Европа Нового времени (сер.XVII-XIX вв.)	2	2			3
9.	Современная цивилизация Запада	2	2			3
10.	Подготовка к зачету					9
	Итого	18	18			36

Для студентов заочной формы обучения:

№	Тема, раздел	Контактная работа обучающихся с преподавателем			Практическая работа	Самостоятельная работа
		<i>лекции</i>	<i>практич. занятия и др. формы</i>	<i>лаборат. занят.</i>		
1.	Введение дисциплины «Всеобщая история»	0,5	0,5			7
2.	Возникновение человеческого общества					7
3.	Цивилизации древнего мира	0,5	0,5			7
4.	Становление средневековой Европы (V-X вв.)	0,5	0,5			7
5.	Цивилизации Востока в период средних веков	0,5	0,5			7
6.	Расцвет средневекового мира в Европе (XI-XV вв.)	0,5	0,5			7
7.	От Средневековья к Новому времени (XVI-XVII вв.)	0,5	0,5			7
8.	Европа Нового времени (сер.XVII-XIX вв.)	0,5	0,5			7

9.	Современная цивилизация Запада	0,5	0,5			8
10.	Подготовка к зачету					4
	Итого по дисциплине	4	4			64

5. 2 Содержание учебной дисциплины

Тема 1. Введение в дисциплину «Всеобщая история»

Предмет и задачи курса. Сущность, формы, функции исторического познания. Место истории в системе гуманитарных наук. Методологические основы курса. Проблемы периодизации и основные концепции изучения развития всемирно-исторического процесса. Линейные и циклические теории. Цивилизационная и формационная схемы построения всемирной истории. Понятие "ментальность". Типология исторических источников. Методы их анализа. Отечественная и зарубежная историография.

Тема 2. Возникновение человеческого общества.

Теории антропогенеза и культурогенеза: сакральная, орудийно-трудовая, психоаналитическая, игровая, символическая. Первобытное общество: периодизация, характерные черты. Хозяйство и образ жизни первобытного человека. «Неолитическая революция» и «неолитизация» Европы. Общественные разделения труда, их влияние на развитие хозяйства. Особенности мышления первобытного человека. Появление и развитие религиозных представлений. Первобытные и традиционные общества.

Тема 3. Цивилизации древнего мира.

Становление древневосточных цивилизаций: основные центры и характерные черты. Особенности взаимодействия человека и природной среды. Экономика древневосточных обществ. Специфика восточной общины. Социально-политическое устройство. Возникновение деспотии. Феномен «властисобственника». Особенности культурного развития. Характерные черты менталитета. Древние цивилизации западного типа развития. Античный мир: периодизация, общая характеристика. Социально-экономические и политические структуры, их эволюция. Афины и Спарта. Изменения в структурах античного общества периода эллинизма. Римский мир в системе античной цивилизации. Культурное наследие античности. Мифология древних Греции и Рима. Значение античной культуры для развития Западной цивилизации.

Тема 4. Становление средневековой Европы (V-X вв.)

Методологические и источниковедческие проблемы изучения истории средних веков и нового времени. Природные условия и этнодемографические процессы. Великое переселение народов: причины, ход, результаты. «Варвары» и галло-римляне: этногенез европейских народов. Синтез античного и варварского укладов - основа своеобразия исторического пути Западной Европы. Зарождение, эволюция, институализация христианства. Роль христианской церкви в эпоху завоевания Римской империи германскими племенами. Варварские королевства в Европе, их характер и социальная сущность. Складывание Франкского государства и его эволюция. Особенности государственного устройства. Христианизация франков и ее значение для судеб средневековой Европы. Бенефициальная реформа Карла Мартелла. Империя Карла Великого. «Каролингское возрождение». Генезис феодализма в Европе. Феодальное землевладение. Вассально-ленная система. Корпоративизм средневекового общества. Специфика генезиса феодализма в Византии. Юстиниан и его эпоха. Социально-экономическое развитие и политическая борьба в VII - XI вв. борьба двух тенденций феодализации Византии. Германии в IX - XI вв. Образование Священной Римской империи. «Оттоновское возрождение». Крестовые походы.

Тема 5. Цивилизации Востока в период средних веков.

Понятие «средние века» в контексте истории Востока. Асинхронность в развитии социально-экономических и политических структур европейской и азиатской «моделей»

феодализма. 4 Цивилизационные и формационные аспекты истории Востока в средневековье. Китай в III - начале IX вв. Китай в X - XVI вв. Индия в в раннее средневековье (V - XII вв.) Индия под властью мусульманских владык. Сасанидский Иран. Иран в XIII - XVI вв. Пути развития Африки в средние века.

Тема 6. Расцвет средневекового мира в Европе (XI-XV вв.).

Складывание и эволюция средневекового города. Пути и зоны градообразования. Типология городов. Производственная основа и социальные структуры. Социально-политическая борьба. «Аграрная революция» и технический прогресс. Внутренняя и внешняя колонизация. Изменения в сфере производства. Коммутация ренты. Социально-политические процессы и структуры. Эволюция форм государственности. Разложение вассально-ленной системы. Сословно-представительная система: особенности формирования и функционирования в крупнейших странах Европы. Крестьянские восстания. Культура средневековой Европы. Христианство и средневековая картина мира, ее изменение в эпоху Возрождения. Особенности эволюции менталитета средневекового человека. Гуманизм и гуманисты.

Тема 7. От Средневековья к Новому времени (XVI-XVII вв.).

Великие географические открытия, их значение. «Революция цен». Колониальная политика европейских стран. Предпосылки генезиса капитализма в Европе. Аграрная революция. Появление новых форм хозяйства. Методы первоначального накопления капитала. Абсолютная монархия XVI - XVII вв. Проблема возникновения абсолютизма, его типология в исторической литературе. Реформация и контрреформация: причины, суть, этапы, значение. Появление протестантизма, его течения. М. Лютер и Т. Мюнцер. Ж. Кальвин и У. Цвингли. Крестьянская война в Германии. Нидерландская буржуазная революция: предпосылки, содержание ее основных этапов, характер, историческое значение. Англия в XVI - начале XVII вв. Начало аграрного переворота. Особенности английского абсолютизма. Внутренняя и внешняя политика Тюдоров. "Королевская реформация" в Англии. Франция в XVI и первой половине XVII вв. Французский абсолютизм. Реформационное движение и гражданские войны. Генрих IV, его внутренняя и внешняя политика. Ришелье. Международные отношения в XVI и первой половине XVII вв. Тридцатилетняя война. Вестфальский мир. Основные направления в развитии культуры в Западной Европе. Особенности гуманистического движения. Натурфилософия. Развитие естественных наук. Политические теории, социальные теории.

Тема 8. Европа Нового времени (сер.XVII-XIX вв.).

Английская революция и ее место в истории. Завершение аграрного и промышленный переворот в Англии. Политическая история Англии в XVIII-XIX вв. Война североамериканских колоний за независимость и образование США. «Декларация независимости». Гражданская война Севера и Юга. XVIII век - эпоха Просвещения.

Тема 9. Современная цивилизация Запада.

Мировой экономический кризис начала XX века. Первая мировая война как проявление кризиса цивилизации. Ее причины, характер, этапы. Итоги войны.

Версальско-Вашингтонская система международных отношений. Ноябрьская революция в Германии.

Причины прихода нацистов к власти. Германия под властью фашизма. Мировой экономический кризис 1929-1933 гг. США: поиск выхода из «великой репрессии». «Новый курс». Ф. Рузвельт. Причины и характер Второй мировой войны. Начальный период войны. Ход Второй мировой войны в 1941-1945 гг. Итоги войны. Ялтинско-Потсдамская система международных отношений во второй половине XX в. «Холодная война». США во второй половине XX в.: внутренняя и внешняя политика. Германия после II мировой войны: ФРГ, ГДР. Объединение Германии. IV и V Республики во Франции. Конституция 1958 г. Голлизм. Процесс деколонизации в XX в.: этапы, характер, результаты. Трансформация западной цивилизации во второй половине XX века. Изменение форм собственности и социальной структуры. Эволюция демократии.

Основные тенденции развития западной цивилизации в начале XXI века. Модели нового равновесия сил и гегемонистской стабильности. Центры влияния в современном мире. Глобальные проблемы мирового сообщества. Основные направления и эффекты глобализации. Влияние глобализации на трансформацию международных отношений. Новые факторы в системе международных отношений. Возрастание конфликтности в международной жизни: национализм, терроризм, наркотрафик и т. д. Новые измерения международной безопасности и возможности их разрешения. Перспективы развития сотрудничества в мировом сообществе.

6. ОБРАЗОВАТЕЛЬНЫЕ ТЕХНОЛОГИИ

Освоение дисциплины предусматривает репродуктивные (информационные лекции, опросы, работа с книгой и т.д.); активные (доклады, работа с информационными ресурсами, решение задач, кейсов и проч.); интерактивные (бизнес-кейсы, групповые дискуссии, тренинги, анализ ситуаций, деловые и ролевые игры, круглые столы, иные) технологии обучения.

7. ПЕРЕЧЕНЬ УЧЕБНО-МЕТОДИЧЕСКОГО ОБЕСПЕЧЕНИЯ ДЛЯ САМОСТОЯТЕЛЬНОЙ РАБОТЫ ОБУЧАЮЩИХСЯ ПО ДИСЦИПЛИНЕ

Для организации самостоятельной работы обучающихся по изучению дисциплины «Всеобщая история» кафедрой подготовлены: *Методические указания по организации самостоятельной работы и задания для обучающихся.*

Для выполнения контрольной работы студентами кафедрой подготовлены *Методические рекомендации и задания к контрольной работе для обучающихся.*

Форма контроля самостоятельной работы студентов – проверка на практическом занятии, тестирование, реферат (эссе), зачет.

8 ОЦЕНОЧНЫЕ МАТЕРИАЛЫ ДЛЯ ПРОВЕДЕНИЯ ТЕКУЩЕГО КОНТРОЛЯ И ПРОМЕЖУТОЧНОЙ АТТЕСТАЦИИ ОБУЧАЮЩИХСЯ ПО ДИСЦИПЛИНЕ

Оценка результатов обучения осуществляется в ходе текущего контроля успеваемости и промежуточной аттестации.

Текущий контроль знаний, умений, владений как результат формирования компетенций осуществляется в ходе аудиторных занятий, проводимых по расписанию.

Формы и методы текущего контроля: экспертное наблюдение и оценка результата деятельности обучающегося на учебных занятиях, экспертная оценка выполненных самостоятельных работ, оценка результатов оценочных мероприятий.

Оценочные средства: тест, опрос, кейс-задание, доклад, практико-ориентированное задание.

№ п/п	Тема	Конкретизированные результаты обучения	Оценочные средства
1	Введение в дисциплину «Всеобщая история»	<i>Знать:</i> - типы цивилизаций в древности; проблемы политогенеза, динамики развития материальной, социальной, духовной сторон древних обществ, взаимодействия человека и природной среды в древних обществах; - место средневековья во всемирно-историческом процессе, тенденции становления средневековых цивилизаций, формирования феодального типа социальных связей, средневекового менталитета общества, духовной культуры; - проблемы складывания основ национальных государств в Западной Европе;	Опрос, практико-ориентированное задание

		<ul style="list-style-type: none"> - процессы становления индустриального общества в начале Нового времени и формирования целостности европейской цивилизации; - основные тенденции развития всемирной истории в XIX в., создания "индустриального общества", колониальной экспансии; - место XX века во всемирно-историческом процессе; кризис современной цивилизации, его проявления и поиск путей развития; развитие многополярной системы международных отношений, обострение мировых проблем; <p><i>Уметь:</i></p> <ul style="list-style-type: none"> анализировать основные виды исторических источников и делать самостоятельные выводы на основе критического анализа; - сравнивать и обобщать факты и явления всеобщей истории; - сопоставлять различные историографические концепции и обосновывать свое мнение по дискуссионным проблемам всеобщей истории; - применять полученные знания в профессиональной деятельности; - воспринимать межкультурное разнообразие общества в социально-историческом, этическом и философском контекстах; <p><i>Владеть:</i></p> <ul style="list-style-type: none"> понятийным и категориальным аппаратом исторической науки; - научной информацией о предмете изучения «Всеобщей истории»; - способностью проследить причинно-следственные связи исторических событий и процессов; - умением выявлять ключевые тенденции общественного развития, определить их специфику, дать объективную оценку с учетом новейших достижений современной историографии; - терминологическим аппаратом «Всеобщей истории»; - методами и приемами логического анализа 	
2	Возникновение человеческого общества	<p><i>Знать:</i></p> <ul style="list-style-type: none"> - типы цивилизаций в древности; проблемы политогенеза, динамики развития материальной, социальной, духовной сторон древних обществ, взаимодействия человека и природной среды в древних обществах; - место средневековья во всемирно-историческом процессе, тенденции становления средневековых цивилизаций, формирования феодального типа социальных связей, средневекового менталитета общества, духовной культуры; - проблемы складывания основ национальных государств в Западной Европе; - процессы становления индустриального общества в начале Нового времени и формирования целостности европейской цивилизации; - основные тенденции развития всемирной истории в XIX в., создания «индустриального общества», колониальной экспансии; - место XX века во всемирно-историческом процессе; кризис современной цивилизации, его проявления и поиск путей развития; развитие многополярной системы международных отношений, обострение мировых проблем <p><i>Уметь:</i></p> <ul style="list-style-type: none"> анализировать основные виды исторических источников и делать самостоятельные выводы на основе критического анализа; - сравнивать и обобщать факты и явления всеобщей истории; - сопоставлять различные историографические концепции и обосновывать свое мнение по дискуссионным проблемам всеобщей истории; - применять полученные знания в профессиональной деятельности; - воспринимать межкультурное разнообразие общества в социально-историческом, этическом и философском контекстах; <p><i>Владеть:</i></p> <ul style="list-style-type: none"> понятийным и категориальным аппаратом исторической науки; - научной информацией о предмете изучения «Всеобщей истории»; - способностью проследить причинно-следственные связи исторических событий и процессов; - умением выявлять ключевые тенденции общественного развития, 	Опрос, практико-ориентированное задание

		<p>определить их специфику, дать объективную оценку с учетом новейших достижений современной историографии;</p> <ul style="list-style-type: none"> - терминологическим аппаратом «Всеобщей истории»; - методами и приемами логического анализа 	
3	Цивилизации и древнего мира	<p><i>Знать:</i></p> <ul style="list-style-type: none"> - типы цивилизаций в древности; проблемы политогенеза, динамики развития материальной, социальной, духовной сторон древних обществ, взаимодействия человека и природной среды в древних обществах; - место средневековья во всемирно-историческом процессе, тенденции становления средневековых цивилизаций, формирования феодального типа социальных связей, средневекового менталитета общества, духовной культуры; - проблемы складывания основ национальных государств в Западной Европе; - процессы становления индустриального общества в начале Нового времени и формирования целостности европейской цивилизации; - основные тенденции развития всемирной истории в XIX в., создания «индустриального общества», колониальной экспансии; - место XX века во всемирно-историческом процессе; кризис современной цивилизации, его проявления и поиск путей развития; развитие многополярной системы международных отношений, обострение мировых проблем <p><i>Уметь:</i></p> <ul style="list-style-type: none"> - анализировать основные виды исторических источников и делать самостоятельные выводы на основе критического анализа; - сравнивать и обобщать факты и явления всеобщей истории; - сопоставлять различные историографические концепции и обосновывать свое мнение по дискуссионным проблемам всеобщей истории; - применять полученные знания в профессиональной деятельности; - воспринимать межкультурное разнообразие общества в социально-историческом, этическом и философском контекстах. <p><i>Владеть:</i></p> <p>понятийным и категориальным аппаратом исторической науки;</p> <ul style="list-style-type: none"> - научной информацией о предмете изучения «Всеобщей истории»; - способностью прослеживать причинно-следственные связи исторических событий и процессов; - умением выявлять ключевые тенденции общественного развития, определить их специфику, дать объективную оценку с учетом новейших достижений современной историографии; - терминологическим аппаратом «Всеобщей истории»; - методами и приемами логического анализа. 	Доклад, кейс-задание
4	Становление средневековой Европы (V-X вв.)	<p><i>Знать:</i></p> <ul style="list-style-type: none"> - типы цивилизаций в древности; проблемы политогенеза, динамики развития материальной, социальной, духовной сторон древних обществ, взаимодействия человека и природной среды в древних обществах; - место средневековья во всемирно-историческом процессе, тенденции становления средневековых цивилизаций, формирования феодального типа социальных связей, средневекового менталитета общества, духовной культуры; - проблемы складывания основ национальных государств в Западной Европе; - процессы становления индустриального общества в начале Нового времени и формирования целостности европейской цивилизации; - основные тенденции развития всемирной истории в XIX в., создания «индустриального общества», колониальной экспансии; - место XX века во всемирно-историческом процессе; кризис современной цивилизации, его проявления и поиск путей развития; развитие многополярной системы международных отношений, обострение мировых проблем <p><i>Уметь:</i></p>	Доклад, практико-ориентированное задание

		<ul style="list-style-type: none"> - анализировать основные виды исторических источников и делать самостоятельные выводы на основе критического анализа; - сравнивать и обобщать факты и явления всеобщей истории; - сопоставлять различные историографические концепции и обосновывать свое мнение по дискуссионным проблемам всеобщей истории; - применять полученные знания в профессиональной деятельности; - воспринимать межкультурное разнообразие общества в социально-историческом, этическом и философском контекстах. <p><i>Владеть:</i></p> <ul style="list-style-type: none"> понятийным и категориальным аппаратом исторической науки; - научной информацией о предмете изучения «Всеобщей истории»; - способностью прослеживать причинно-следственные связи исторических событий и процессов; - умением выявлять ключевые тенденции общественного развития, определить их специфику, дать объективную оценку с учетом новейших достижений современной историографии; - терминологическим аппаратом «Всеобщей истории»; - методами и приемами логического анализа. 	
5	Цивилизации Востока в период средних веков	<p><i>Знать:</i></p> <ul style="list-style-type: none"> - типы цивилизаций в древности; проблемы политогенеза, динамики развития материальной, социальной, духовной сторон древних обществ, взаимодействия человека и природной среды в древних обществах; - место средневековья во всемирно-историческом процессе, тенденции становления средневековых цивилизаций, формирования феодального типа социальных связей, средневекового менталитета общества, духовной культуры; - проблемы складывания основ национальных государств в Западной Европе; - процессы становления индустриального общества в начале Нового времени и формирования целостности европейской цивилизации; - основные тенденции развития всемирной истории в XIX в., создания «индустриального общества», колониальной экспансии; - место XX века во всемирно-историческом процессе; кризис современной цивилизации, его проявления и поиск путей развития; развитие многополярной системы международных отношений, обострение мировых проблем <p><i>Уметь:</i></p> <ul style="list-style-type: none"> - анализировать основные виды исторических источников и делать самостоятельные выводы на основе критического анализа; - сравнивать и обобщать факты и явления всеобщей истории; - сопоставлять различные историографические концепции и обосновывать свое мнение по дискуссионным проблемам всеобщей истории; - применять полученные знания в профессиональной деятельности; - воспринимать межкультурное разнообразие общества в социально-историческом, этическом и философском контекстах. <p><i>Владеть:</i></p> <ul style="list-style-type: none"> понятийным и категориальным аппаратом исторической науки; - научной информацией о предмете изучения «Всеобщей истории»; - способностью прослеживать причинно-следственные связи исторических событий и процессов; - умением выявлять ключевые тенденции общественного развития, определить их специфику, дать объективную оценку с учетом новейших достижений современной историографии; - терминологическим аппаратом «Всеобщей истории»; - методами и приемами логического анализа. 	Опрос, практико-ориентированное задание
6	Цивилизации Востока в период средних веков	<p><i>Знать:</i></p> <ul style="list-style-type: none"> - типы цивилизаций в древности; проблемы политогенеза, динамики развития материальной, социальной, духовной сторон древних обществ, взаимодействия человека и природной среды в древних обществах; 	Доклад, тест, кейс-задание

		<ul style="list-style-type: none"> - место средневековья во всемирно-историческом процессе, тенденции становления средневековых цивилизаций, формирования феодального типа социальных связей, средневекового менталитета общества, духовной культуры; - проблемы складывания основ национальных государств в Западной Европе; - процессы становления индустриального общества в начале Нового времени и формирования целостности европейской цивилизации; - основные тенденции развития всемирной истории в XIX в., создания «индустриального общества», колониальной экспансии; - место XX века во всемирно-историческом процессе; кризис современной цивилизации, его проявления и поиск путей развития; развитие многополярной системы международных отношений, обострение мировых проблем <p><i>Уметь:</i></p> <ul style="list-style-type: none"> - анализировать основные виды исторических источников и делать самостоятельные выводы на основе критического анализа; - сравнивать и обобщать факты и явления всеобщей истории; - сопоставлять различные историографические концепции и обосновывать свое мнение по дискуссионным проблемам всеобщей истории; - применять полученные знания в профессиональной деятельности; - воспринимать межкультурное разнообразие общества в социально-историческом, этическом и философском контекстах. <p><i>Владеть:</i></p> <p>понятийным и категориальным аппаратом исторической науки;</p> <ul style="list-style-type: none"> - научной информацией о предмете изучения «Всеобщей истории»; - способностью прослеживать причинно-следственные связи исторических событий и процессов; - умением выявлять ключевые тенденции общественного развития, определить их специфику, дать объективную оценку с учетом новейших достижений современной историографии; - терминологическим аппаратом «Всеобщей истории»; - методами и приемами логического анализа. 	
7	Расцвет средневекового мира в Европе (XI-XV вв.)	<p><i>Знать:</i></p> <ul style="list-style-type: none"> - типы цивилизаций в древности; проблемы политогенеза, динамики развития материальной, социальной, духовной сторон древних обществ, взаимодействия человека и природной среды в древних обществах; - место средневековья во всемирно-историческом процессе, тенденции становления средневековых цивилизаций, формирования феодального типа социальных связей, средневекового менталитета общества, духовной культуры; - проблемы складывания основ национальных государств в Западной Европе; - процессы становления индустриального общества в начале Нового времени и формирования целостности европейской цивилизации; - основные тенденции развития всемирной истории в XIX в., создания «индустриального общества», колониальной экспансии; - место XX века во всемирно-историческом процессе; кризис современной цивилизации, его проявления и поиск путей развития; развитие многополярной системы международных отношений, обострение мировых проблем <p><i>Уметь:</i></p> <ul style="list-style-type: none"> - анализировать основные виды исторических источников и делать самостоятельные выводы на основе критического анализа; - сравнивать и обобщать факты и явления всеобщей истории; - сопоставлять различные историографические концепции и обосновывать свое мнение по дискуссионным проблемам всеобщей истории; - применять полученные знания в профессиональной деятельности; - воспринимать межкультурное разнообразие общества в социально-историческом, этическом и философском контекстах. 	Опрос, тест, практико-ориентированное задание

		<p><i>Владеть:</i> понятийным и категориальным аппаратом исторической науки; - научной информацией о предмете изучения «Всеобщей истории»; - способностью проследить причинно-следственные связи исторических событий и процессов; - умением выявлять ключевые тенденции общественного развития, определить их специфику, дать объективную оценку с учетом новейших достижений современной историографии; - терминологическим аппаратом «Всеобщей истории»; - методами и приемами логического анализа.</p>	
8	От Средневековья к Новому времени (XVI-XVII вв.)	<p><i>Знать:</i> - типы цивилизаций в древности; проблемы политогенеза, динамики развития материальной, социальной, духовной сторон древних обществ, взаимодействия человека и природной среды в древних обществах; - место средневековья во всемирно-историческом процессе, тенденции становления средневековых цивилизаций, формирования феодального типа социальных связей, средневекового менталитета общества, духовной культуры; - проблемы складывания основ национальных государств в Западной Европе; - процессы становления индустриального общества в начале Нового времени и формирования целостности европейской цивилизации; - основные тенденции развития всемирной истории в XIX в., создания «индустриального общества», колониальной экспансии; - место XX века во всемирно-историческом процессе; кризис современной цивилизации, его проявления и поиск путей развития; развитие многополярной системы международных отношений, обострение мировых проблем</p> <p><i>Уметь:</i> - анализировать основные виды исторических источников и делать самостоятельные выводы на основе критического анализа; - сравнивать и обобщать факты и явления всеобщей истории; - сопоставлять различные историографические концепции и обосновывать свое мнение по дискуссионным проблемам всеобщей истории; - применять полученные знания в профессиональной деятельности; - воспринимать межкультурное разнообразие общества в социально-историческом, этическом и философском контекстах.</p> <p><i>Владеть:</i> понятийным и категориальным аппаратом исторической науки; - научной информацией о предмете изучения «Всеобщей истории»; - способностью проследить причинно-следственные связи исторических событий и процессов; - умением выявлять ключевые тенденции общественного развития, определить их специфику, дать объективную оценку с учетом новейших достижений современной историографии; - терминологическим аппаратом «Всеобщей истории»; - методами и приемами логического анализа.</p>	Опрос, доклад, кейнс-задание
9	Европа Нового времени (сер. XVII-XIX вв.) Современная цивилизация Запада	<p><i>Знать:</i> - типы цивилизаций в древности; проблемы политогенеза, динамики развития материальной, социальной, духовной сторон древних обществ, взаимодействия человека и природной среды в древних обществах; - место средневековья во всемирно-историческом процессе, тенденции становления средневековых цивилизаций, формирования феодального типа социальных связей, средневекового менталитета общества, духовной культуры; - проблемы складывания основ национальных государств в Западной Европе; - процессы становления индустриального общества в начале Нового времени и формирования целостности европейской цивилизации; - основные тенденции развития всемирной истории в XIX в.,</p>	Доклад, практико-ориентированное задание

	<p>создания «индустриального общества», колониальной экспансии; - место XX века во всемирно-историческом процессе; кризис современной цивилизации, его проявления и поиск путей развития; развитие многополярной системы международных отношений, обострение мировых проблем</p> <p><i>Уметь:</i></p> <ul style="list-style-type: none"> - анализировать основные виды исторических источников и делать самостоятельные выводы на основе критического анализа; - сравнивать и обобщать факты и явления всеобщей истории; - сопоставлять различные историографические концепции и обосновывать свое мнение по дискуссионным проблемам всеобщей истории; - применять полученные знания в профессиональной деятельности; - воспринимать межкультурное разнообразие общества в социально-историческом, этическом и философском контекстах. <p><i>Владеть:</i></p> <p>понятийным и категориальным аппаратом исторической науки;</p> <ul style="list-style-type: none"> - научной информацией о предмете изучения «Всеобщей истории»; - способностью проследить причинно-следственные связи исторических событий и процессов; - умением выявлять ключевые тенденции общественного развития, определить их специфику, дать объективную оценку с учетом новейших достижений современной историографии; - терминологическим аппаратом «Всеобщей истории»; - методами и приемами логического анализа. 	
--	--	--

Промежуточная аттестация по итогам освоения дисциплины проводится в форме зачета.

Для осуществления текущего контроля знаний, умений, владений и промежуточной аттестации обучающихся используется комплект оценочных средств по дисциплине.

При реализации дисциплины (модуля) используется балльно-рейтинговая система оценки учебной деятельности в соответствии с Положением о балльно-рейтинговой системе оценки учебной деятельности (учебном рейтинге) обучающихся в ФГБОУ ВО «Уральский государственный горный университет» (СМК ОД.Пл.04-06.222-2021).

Распределение баллов в рамках текущего рейтинга и рейтинга промежуточной аттестации по учебной дисциплине представлены в комплекте оценочных средств по дисциплине.

Полученные значения учебного рейтинга обучающихся по учебной дисциплине в баллах переводятся в оценки, выставляемые по следующей шкале:

Количество баллов	Отметка за экзамен/ зачёт с оценкой	Отметка о зачёте
80-100	Отлично	Зачтено
65-79	Хорошо	
50-64	Удовлетворительно	
0-49	Неудовлетворительно	Не зачтено

9 МЕТОДИЧЕСКИЕ УКАЗАНИЯ ДЛЯ ОБУЧАЮЩИХСЯ ПО ОСВОЕНИЮ ДИСЦИПЛИНЫ

Алгоритм работы студентов для качественного усвоения дисциплины включает в себя следующие действия:

1. Изучение рабочей программы дисциплины, что позволит правильно сориентироваться в системе требований, предъявляемых к студенту со стороны преподавателя.

2. Посещение и конспектирование лекций.

3. Обязательная подготовка к практическим (семинарским) занятиям.

4. Изучение основной и дополнительной литературы, нормативных правовых актов, интернет-источников.

5. Выполнение всех видов самостоятельной работы.

10 ПЕРЕЧЕНЬ ОСНОВНОЙ И ДОПОЛНИТЕЛЬНОЙ УЧЕБНОЙ ЛИТЕРАТУРЫ, НЕОБХОДИМОЙ ДЛЯ ОСВОЕНИЯ ДИСЦИПЛИНЫ

10.1 Основная литература

№ п/п	Наименование	Кол-во экз.
1.	Всеобщая история : [учебное пособие] : в 6 т. / Л. С. Васильев ; Национальный исследовательский университет, Институт востоковедения РАН. - [2-е изд., доп. и перераб.]. - Москва : КДУ.	1
2.	История для бакалавров [Электронный ресурс] : учебник / П. С. Самыгин, С. И. Самыгин, В. Н. Шевелев, Е. В. Шевелева. — Электрон.текстовые данные. — Ростов-на-Дону : Феникс, 2014. — 575 с. — 978-5-222-21494-7. — Режим доступа: http://www.iprbookshop.ru/58935.html	Электронный ресурс
3.	Труды по всеобщей истории науки : сборник научных трудов / В. И. Вернадский. - 2-е изд. - Москва : Наука, 1988. - 336 с.	4
4	Всемирная история : учебник для студентов вузов / Г. Б. Поляк, А. Н. Маркова, И. А. Андреева [и др.] ; под редакцией Г. Б. Поляк, А. Н. Маркова. — 3-е изд. — Москва : ЮНИТИ-ДАНА, 2017. — 888 с. — ISBN 978-5-238-01493-7. — Текст : электронный // Электронно-библиотечная система IPR BOOKS : [сайт]. — URL: https://www.iprbookshop.ru/71211.html (дата обращения: 16.01.2022). — Режим доступа: для авторизир. пользователей	Электронный ресурс
5	Половинкина, М. Л. История России. Даты, события, персоналии : учебное пособие / М. Л. Половинкина. — Липецк : Липецкий государственный технический университет, ЭБС АСВ, 2017. — 86 с. — ISBN 978-5-88247-828-4. — Текст : электронный // Электронно-библиотечная система IPR BOOKS : [сайт]. — URL: https://www.iprbookshop.ru/73074.html (дата обращения: 16.01.2022). — Режим доступа: для авторизир. пользователей	Электронный ресурс
6	Блосфельд, Е. Г. Введение в историю [Электронный ресурс] : учебное пособие / Е. Г. Блосфельд. — Электрон.текстовые данные. — Волгоград : Волгоградский Государственный социально-педагогический университет, «Перемена», 2015. — 880 с. — 2227-8397. — Режим доступа: http://www.iprbookshop.ru/40733.html	Электронный ресурс
7	История средних веков / Сост. М. М. Стасюлевич. - Санкт-Петербург : Полигон: АСТ, 1999. - 1376 с. : ил. - (Библиотека всеобщей истории). -	1
8	Алексеев, С. В. Всемирная история с древнейших времен до начала XX века : курс лекций / С. В. Алексеев, О. И. Елисеева. — Москва : Московский гуманитарный университет, 2016. — 240 с. — ISBN 978-5-906822-84-01. — Текст : электронный // Электронно-библиотечная система IPR BOOKS : [сайт]. — URL: https://www.iprbookshop.ru/74715.html (дата обращения: 16.01.2022). — Режим доступа: для авторизир. пользователей	Электронный ресурс
9	Кущенко, С. В. История России, всеобщая история (январь 1905 г. – февраль 1917 г.) : учебное пособие / С. В. Кущенко. — Новосибирск : Новосибирский государственный технический университет, 2020. — 66 с. — ISBN 978-5-7782-4117-6. — Текст : электронный // Электронно-библиотечная система IPR BOOKS : [сайт]. — URL: https://www.iprbookshop.ru/98710.html (дата обращения: 16.01.2022). — Режим доступа: для авторизир. пользователей	Электронный ресурс
10	Адоньева, И. Г. История. История России, всеобщая история : учебное пособие / И. Г. Адоньева, Н. Н. Бессонова. — Новосибирск : Новосибирский государственный технический университет, 2020. — 79 с. — ISBN 978-5-7782-4098-8. — Текст : электронный // Электронно-библиотечная система IPR BOOKS : [сайт]. — URL: https://www.iprbookshop.ru/99183.html (дата обращения:	Электронный ресурс

	16.01.2022). — Режим доступа: для авторизир. пользователей	
11	Куценко, С. В. История России. Всеобщая история (IX–XIX вв.) : учебное пособие / С. В. Куценко. — Новосибирск : Новосибирский государственный технический университет, 2019. — 257 с. — ISBN 978-5-7782-4068-1. — Текст : электронный // Электронно-библиотечная система IPR BOOKS : [сайт]. — URL: https://www.iprbookshop.ru/99348.html (дата обращения: 16.01.2022). — Режим доступа: для авторизир. пользователей	Электронный ресурс
12	Всеобщая история : учебник / И. В. Крючков, А. А. Кудрявцев, И. А. Краснова [и др.] ; под редакцией И. В. Крючкова, С. А. Польской. — Ставрополь : Северо-Кавказский федеральный университет, 2019. — 420 с. — Текст : электронный // Электронно-библиотечная система IPR BOOKS : [сайт]. — URL: https://www.iprbookshop.ru/99412.html (дата обращения: 16.01.2022). — Режим доступа: для авторизир. пользователей	Электронный ресурс
13	История Отечества IX – начала XXI века : учебное пособие с грифом УМО / К. В. Фадеев, Е. Н. Косых, Т. В. Кисельникова [и др.] ; под редакцией К. В. Фадеева, Е. Н. Косых. — Томск : Томский государственный архитектурно-строительный университет, ЭБС АСВ, 2015. — 506 с. — ISBN 978-5-93057-655-9. — Текст : электронный // Электронно-библиотечная система IPR BOOKS : [сайт]. — URL: https://www.iprbookshop.ru/75081.html (дата обращения: 16.01.2022). — Режим доступа: для авторизир. пользователей	Электронный ресурс
14	История России : учебное пособие для иностранных обучающихся / Д. Н. Иванов, Н. Е. Каменская, О. В. Кузьмина [и др.] ; под редакцией О. В. Кузьмина. — Санкт-Петербург : Университет ИТМО, 2016. — 117 с. — Текст : электронный // Электронно-библиотечная система IPR BOOKS : [сайт]. — URL: https://www.iprbookshop.ru/66496.html (дата обращения: 16.01.2022). — Режим доступа: для авторизир. пользователей	Электронный ресурс
15	Максименко, Е. П. История. История России IX – начала XX века : учебное пособие / Е. П. Максименко, Е. Б. Мирзоев, С. А. Песьяков. — Москва : Издательский Дом МИСиС, 2016. — 108 с. — ISBN 978-5-906846-19-8. — Текст : электронный // Электронно-библиотечная система IPR BOOKS : [сайт]. — URL: https://www.iprbookshop.ru/64177.html (дата обращения: 16.01.2022). — Режим доступа: для авторизир. пользователей	Электронный ресурс

11 ПЕРЕЧЕНЬ РЕСУРСОВ ИНФОРМАЦИОННО - ТЕЛЕКОММУНИКАЦИОННОЙ СЕТИ «ИНТЕРНЕТ», НЕОБХОДИМЫХ ДЛЯ ОСВОЕНИЯ ДИСЦИПЛИНЫ

Государственная Дума Российской Федерации – <http://www.duma.gov.ru>
 Единое окно доступа к образовательным ресурсам - Режим доступа: <http://window.edu.ru>
 Президент Российской Федерации – <http://www.president.kremlin.ru>
 Правительство Российской Федерации – <http://www.government.gov.ru>

11 ПЕРЕЧЕНЬ РЕСУРСОВ ИНФОРМАЦИОННО-ТЕЛЕКОММУНИКАЦИОННОЙ СЕТИ «ИНТЕРНЕТ», НЕОБХОДИМЫХ ДЛЯ ОСВОЕНИЯ ДИСЦИПЛИНЫ, СОВРЕМЕННЫХ ПРОФЕССИОНАЛЬНЫХ БАЗ ДАННЫХ, ИНФОРМАЦИОННЫХ СПРАВОЧНЫХ СИСТЕМ

Ресурсы сети Интернет:

Единое окно доступа к образовательным ресурсам: – Режим доступа: <http://window.edu.ru>
 Министерство труда и социальной защиты Российской Федерации: – Режим доступа: <http://www.rosmintrud.ru>
 Международная организация труда (МОТ) –Режим доступа:<http://www.ilo.org>
 Министерство труда и социальной защиты Российской Федерации: – Режим доступа: <https://mintrud.gov.ru/>

Международная организация труда (МОТ) – Режим доступа: <https://www.ilo.org/global/lang--en/index.htm>

Российский правовой портал – Режим доступа: <http://pravo.gov.ru/>

Социальная психология и общество. – Режим доступа: https://psyjournals.ru/social_psy/

Journal of Personality and Social Psychology / Журнал психологии личности и социальной психологии. – Режим доступа: <https://www.apa.org/pubs/journals/psp>

Информационные справочные системы:

Справочная правовая система «КонсультантПлюс»

Современные профессиональные базы данных:

E-library: электронная научная библиотека: <https://elibrary.ru>

Scopus: база данных рефератов и цитирования

<https://www.scopus.com/customer/profile/display.uri>

12. ПЕРЕЧЕНЬ ЛИЦЕНЗИОННОГО И СВОБОДНО РАСПРОСТРАНЯЕМОГО ПРОГРАММНОГО ОБЕСПЕЧЕНИЯ (В ТОМ ЧИСЛЕ ОТЕЧЕСТВЕННОГО), ИСПОЛЬЗУЕМОГО ПРИ ОСУЩЕСТВЛЕНИИ ОБРАЗОВАТЕЛЬНОГО ПРОЦЕССА ПО ДИСЦИПЛИНЕ

1. Microsoft Windows 8 Professional
2. Microsoft Office Professional 2010
3. FineReader 12 Professional

13 ОПИСАНИЕ МАТЕРИАЛЬНО-ТЕХНИЧЕСКОЙ БАЗЫ, НЕОБХОДИМОЙ ДЛЯ ОСУЩЕСТВЛЕНИЯ ОБРАЗОВАТЕЛЬНОГО ПРОЦЕССА ПО ДИСЦИПЛИНЕ

Реализация данной учебной дисциплины (модуля) осуществляется с использованием материально-технической базы, обеспечивающей проведение всех видов учебных занятий обучающихся, предусмотренных программой учебной дисциплины (модуля), соответствующей действующим санитарным и противопожарным правилам и нормам.

14 ОСОБЕННОСТИ РЕАЛИЗАЦИИ УЧЕБНОЙ ДИСЦИПЛИНЫ (МОДУЛЯ) ДЛЯ ЛИЦ С ИНВАЛИДНОСТЬЮ И ОГРАНИЧЕННЫМИ ВОЗМОЖНОСТЯМИ ЗДОРОВЬЯ

Освоение дисциплины (модуля) для обучающихся с инвалидностью и ограниченными возможностями здоровья может быть организовано с учётом особенностей их психофизического развития, индивидуальных возможностей и необходимых специальных условий их обучения.

При реализации данной дисциплины (модуля) используются различные образовательные технологии (в том числе дистанционные) с учётом их адаптации для обучающихся с инвалидностью и ограниченными возможностями здоровья в зависимости от вида и характера ограниченных возможностей здоровья обучающихся.

Образовательные технологии используются во всех основных видах учебной работы по дисциплине (модулю) (контактная работа, самостоятельная работа, индивидуальная работа), адаптируются с учётом способностей, особенностей восприятия, готовности к освоению учебного материала, имеющегося индивидуального социально-образовательного опыта обучающихся с инвалидностью и ограниченными возможностями здоровья.

При реализации дисциплины (модуля) конкретные формы и виды самостоятельной и индивидуальной работы обучающихся с инвалидностью и ограниченными

возможностями здоровья устанавливаются преподавателем. Выбор форм и видов самостоятельной и индивидуальной работы обучающихся с инвалидностью и обучающихся с ограниченными возможностями здоровья осуществляется с учётом их способностей, особенностей восприятия и готовности к освоению учебного материала.

Обучающиеся из числа лиц с ограниченными возможностями здоровья и с инвалидностью при необходимости обеспечиваются печатными и (или) электронными образовательными ресурсами (учебники, учебные пособия, материалы для самостоятельной работы и т.д.) в формах, адаптированных к ограничениям их здоровья и восприятия информации:

для лиц с нарушениями зрения:

- в печатной форме увеличенным шрифтом;
- в форме электронного документа;

для лиц с нарушениями слуха:

- в печатной форме;
- в форме электронного документа;

для лиц с нарушениями опорно-двигательного аппарата:

- в печатной форме;
- в форме электронного документа.

Данный перечень может быть конкретизирован в зависимости от контингента обучающихся.

Проведение текущего контроля успеваемости и промежуточной аттестации (конкретные формы и процедуры) для обучающихся с инвалидностью и ограниченными возможностями здоровья по дисциплине (модулю) устанавливается ФГБОУ ВО «УГГУ» самостоятельно с учётом ограничений их здоровья и доводятся до сведения обучающихся в сроки, определённые в локальных актах университета.

Процедура проведения промежуточной аттестации для обучающихся с инвалидностью и ограниченными возможностями здоровья при необходимости устанавливается с учётом индивидуальных психофизических особенностей (устно, письменно на бумаге, письменно на компьютере, в форме тестирования и т.п.). При необходимости предусматривается увеличение времени на подготовку к промежуточной аттестации, а также предоставляется дополнительное время для подготовки ответа в ходе промежуточной аттестации. При необходимости промежуточная аттестация может проводиться в несколько этапов. Возможно установление индивидуальных графиков проведения текущего контроля успеваемости и прохождения промежуточной аттестации.

Учебно-методические материалы для проведения текущего контроля успеваемости и промежуточной аттестации предоставляются в формах с учётом особенностей их психофизического развития, индивидуальных возможностей к восприятию информации.

Освоение дисциплины (модуля) и проведение процедуры оценивания результатов обучения обучающихся с инвалидностью и ограниченными возможностями здоровья предусматривает (в случае необходимости) использование специальных технических средств, необходимых им в связи с их индивидуальными особенностями. Эти средства могут быть предоставлены университетом, могут использоваться собственные технические средства.

Каждый обучающийся из числа лиц с инвалидностью и ограниченными возможностями здоровья в течение всего периода обучения при необходимости будет обеспечен индивидуальным неограниченным доступом к электронной информационно-образовательной среде УГГУ с использованием специальных технических и программных средств, содержащей электронные образовательные ресурсы, перечисленные в данной рабочей программе дисциплины (модуля) и иметь доступ к необходимому программному обеспечению, адаптированному для обучающихся инвалидов и обучающихся с ограниченными возможностями здоровья.

МИНОБРНАУКИ РОССИИ

ФГБОУ ВО «Уральский государственный горный университет»



РАБОЧАЯ ПРОГРАММА ДИСЦИПЛИНЫ

Б1.О.02.02 ИСТОРИЯ РОССИИ

Направление подготовки

15.03.02 Технологические машины и оборудование

Направленность (профиль)

Машины и оборудование нефтяных и газовых промыслов

год набора: 2022

Одобрена на заседании кафедры
Управления персоналом

(название кафедры)

Зав.кафедрой

Ветош

(подпись)

Ветошкина Т.А.

(Фамилия И.О.)

Протокол № 1 от 16.09. 2021

(Дата)

Рассмотрена методической комиссией
Горно-механического факультета

(название факультета)

Председатель

Осипов П.А.

(подпись)

Осипов П.А..

(Фамилия И. О.)

Протокол № 2 от 12.10.2021

(Дата)

Екатеринбург

Автор: Железникова А.В.

**Рабочая программа дисциплины согласована с выпускающей кафедрой
Горных машин и комплексов**

Заведующая кафедрой



подпись

Лагунова Ю.А.

И.О. Фамилия

Аннотация рабочей программы дисциплины История России

Трудоемкость дисциплины: 2 з. е., 72 часа.

Форма промежуточной аттестации – зачёт.

Цель дисциплины: формирование у студентов осмысленного представления об основных этапах и закономерностях исторического развития российского общества на уровне современных научных знаний.

Компетенции, формируемые в процессе изучения дисциплины:

универсальные:

- способен воспринимать межкультурное разнообразие общества в социально-историческом, этическом и философском контекстах (УК-5).

Результаты освоения дисциплины:

Знать:

- основные категории и понятия, относящиеся к исторической проблематике;
- актуальные события, тенденции, факторы, этапы и закономерности истории России;
- место и роль России в мировой истории в контексте различных направлений современной историографии;
- основные теории и концепции по истории России;

Уметь:

- интерпретировать прошлое с позиций настоящего без опоры на оценочные суждения и узкопровинциальное видение;
- осмысливать общественное развитие в более широких рамках, видеть его более интерактивным и эволюционным в социальном смысле и не загонять его в идеологически детерминированную последовательность событий;
- извлекать из прошлого российской истории практические уроки для применения полученных знаний в профессиональной деятельности;
- анализировать и оценивать исторические события и процессы в их динамике и взаимосвязи.
- демонстрировать уважение к людям и проявлять толерантность к другой культуре, готовность к поддержанию партнерских отношений;

Владеть:

- навыками анализа исторических источников и исторической литературы, а также умением ведения дискуссии по проблемам исторического прошлого;
- способностью к социальному взаимодействию на основе принятых моральных и правовых норм, социальных стандартов;
- знанием базовых ценностей мировой культуры, готовностью опираться на них в своем личном и общекультурном развитии;
- способностью самостоятельно осуществлять исследовательскую деятельность использованием современных информационно-коммуникационных технологий.

1 ЦЕЛИ ОСВОЕНИЯ ДИСЦИПЛИНЫ

Целью освоения учебной дисциплины «История России» является формирование у студентов осмысленного представления об основных этапах и закономерностях исторического развития российского общества на уровне современных научных знаний

Для достижения указанной цели необходимо:

- формирование знания о движущих силах и закономерностях исторического процесса, места человека в историческом процессе, в политической организации общества;
- формирование гражданственности и патриотизма, стремление своими действиями служить интересам России, в т. ч. защите национальных интересов;
- воспитание чувства национальной гордости;
- понимание многообразия культур и цивилизаций в их взаимодействиях, многовариантности исторического процесса, воспитание толерантности;
- понимание места и роли области деятельности выпускника в общественном развитии, взаимосвязи с другими социальными институтами;
- формирование у студентов навыков самостоятельной работы с источниками;
- формирование навыков исторической аналитики: способность на основе исторического анализа и проблемного подхода преобразовывать информацию в знание, осмысливать процессы, события и явления в России и мировом сообществе в их динамике и взаимосвязи, руководствуясь принципами научной объективности и историзма;
- развитие умения логически мыслить, вести научные дискуссии;
- творческое мышление, самостоятельность суждений, интерес к отечественному и мировому культурному и научному наследию, его сохранению и преумножению.

2 ПЕРЕЧЕНЬ ПЛАНИРУЕМЫХ РЕЗУЛЬТАТОВ ОБУЧЕНИЯ ПО ДИСЦИПЛИНЕ

Результатом освоения дисциплины «История России» является формирование у обучающихся следующих компетенций (определены в таблице 2.1):

Таблица 2.1 Формируемые компетенции и результаты обучения

Код и наименование компетенции	Результаты обучения		Код и наименование индикатора достижения компетенции
1	2		3
УК-5 Способность воспринимать межкультурное разнообразие общества в социально-историческом, этическом и философском контекстах	знать	<ul style="list-style-type: none"> - основные категории и понятия, относящиеся к исторической проблематике; - актуальные события, тенденции, факторы, этапы и закономерности истории России; - место и роль России в мировой истории в контексте различных направлений современной историографии; - основные теории и концепции по истории России; 	УК-5.2 Анализирует современное состояние общества на основе знания истории.
	уметь	<ul style="list-style-type: none"> - интерпретировать прошлое с позиций настоящего без опоры на оценочные суждения и узкопровинциальное видение; - осмысливать общественное развитие в более широких рамках, видеть его более интерактивным и эволюционным в социальном смысле и не загонять его в идеологически детерминированную последовательность событий; - извлекать из прошлого российской истории 	

	<p>практические уроки для применения полученных знаний в профессиональной деятельности;</p> <ul style="list-style-type: none"> - анализировать и оценивать исторические события и процессы в их динамике и взаимосвязи. - демонстрировать уважение к людям и проявлять толерантность к другой культуре, готовность к поддержанию партнерских отношений;
владеть	<ul style="list-style-type: none"> - навыками анализа исторических источников и исторической литературы, а также умением ведения дискуссии по проблемам исторического прошлого; - способностью к социальному взаимодействию на основе принятых моральных и правовых норм, социальных стандартов; - знанием базовых ценностей мировой культуры, готовностью опираться на них в своем личном и общекультурном развитии; - способностью самостоятельно осуществлять исследовательскую деятельность использованием современных информационно-коммуникационных технологий.

3 МЕСТО ДИСЦИПЛИНЫ В СТРУКТУРЕ ОБРАЗОВАТЕЛЬНОЙ ПРОГРАММЫ

Дисциплина «История России» является дисциплиной базовой части Блока 1 «Дисциплины (модули)» учебного плана.

4 ОБЪЕМ ДИСЦИПЛИНЫ В ЗАЧЕТНЫХ ЕДИНИЦАХ С УКАЗАНИЕМ КОЛИЧЕСТВА АКАДЕМИЧЕСКИХ ЧАСОВ, ВЫДЕЛЕННЫХ НА КОНТАКТНУЮ РАБОТУ ОБУЧАЮЩИХСЯ С ПРЕПОДАВАТЕЛЕМ (ПО ВИДАМ УЧЕБНЫХ ЗАНЯТИЙ) И НА САМОСТОЯТЕЛЬНУЮ РАБОТУ

Кол-во з. е.	Трудоемкость дисциплины							контрольные, расчетно-графические работы, рефераты	курсовые работы (проекты)
	Часы								
	общая	лекции	практ. зан.	лабор.	СР	зачет	экс.		
<i>очная форма обучения</i>									
2	72	16	16		40	+	-	-	-
<i>заочная форма обучения</i>									
2	72	4	4		60	4			

5 СОДЕРЖАНИЕ ДИСЦИПЛИНЫ, СТРУКТУРИРОВАННОЕ ПО ТЕМАМ (РАЗДЕЛАМ) С УКАЗАНИЕМ ОТВЕДЕННОГО НА НИХ КОЛИЧЕСТВА АКАДЕМИЧЕСКИХ ЧАСОВ И ВИДОВ УЧЕБНЫХ ЗАНЯТИЙ

5.1 Тематический план изучения дисциплины

Для студентов очной формы обучения:

№	Тема	Контактная работа обучающихся с преподавателем			Практическая подготовка	Самостоятельная работа
		лекции	практич. занятия и др. формы	лаборат. занят.		
1.	Объект, предмет, основные понятия и	1	1			3

	методы исследования истории.				
2.	Славянский этногенез. Образование государства у восточных славян	1	1		3
3.	Киевская Русь.	2	2		3
4.	Русь в эпоху феодальной раздробленности.	1	1		3
5.	Складывание Московского государства в XIV - XVI в.в.	2	2		3
6.	Русское государство в XVII в.	2	2		3
7.	Россия в XVIII век.	2	2		3
8.	Россия в XIX веке.	2	2		6
9.	Россия в XX веке.	2	2		6
10.	Россия и мир в начале XXI в.	1	1		7
	ИТОГО:	16	16		40

Для студентов заочной формы

№	Тема	Контактная работа обучающихся с преподавателем			Практическая подготовка	Самостоятельная работа
		лекции	практические занятия и др. формы	лабораторные занятия.		
1.	Объект, предмет, основные понятия и методы исследования истории	0,5				6
2.	Славянский этногенез. Образование государства у восточных славян		0,5			6
3.	Киевская Русь	0,5				6
4.	Русь в эпоху феодальной раздробленности		0,5			6
5.	Складывание Московского государства в XIV - XVI в.в.	0,5	0,5			6
6.	Русское государство в XVII в.	0,5	0,5			6
7.	Россия в XVIII веке	0,5	0,5			6
8.	Россия в XIX веке	0,5	0,5			6
9.	Россия в XX веке	0,5	0,5			6
10.	Россия и мир в начале XXI века	0,5	0,5			6
11.	Подготовка к зачету					4
	ИТОГО:	4	4			64

5.2 Содержание учебной дисциплины

Тема 1. Объект, предмет, основные понятия и методы исследования истории.

История как комплекс наук, ее основные разделы. Сущность, формы, функции исторического знания. Концепции исторического процесса: цивилизационный,

модернизационный, формационный, либеральный пути развития. Понятие и классификация исторического источника.

Методы и источники изучения истории. Вспомогательные исторические дисциплины. Отечественная историография в прошлом и настоящем: общее и особенное. Методология и теория исторической науки. История России – неотъемлемая часть всемирной истории.

Факторы своеобразия российской истории: природно-климатический, геополитический, этно-конфессиональный, социокультурный.

Тема 2. Славянский этногенез. Образование государства у восточных славян.

Праславянские племена и индоевропейцы. Аркаим. Древние народы на территории нашей страны. Античное наследие в эпоху Великого переселения народов. Проблема этногенеза восточных славян. Миграционные и автохтонная теории происхождения славян. Влияние античности на славянскую общность. Венеды, анты, склавины. Складывание славяно-русского этноса.

Предпосылки создания Древнерусского государства. Основные этапы становления государственности. Варяги и Рюрик. Норманнская и антинорманская теории. Проблема происхождения названия «Русь». Признаки государственности в среднем Поднепровье и в северном регионе в середине IX в. Объединение Киева и Новгорода под властью Олега. Особенности социального строя Древней Руси. Византийско-древнерусские связи. Древняя Русь и кочевники.

Тема 3. Киевская Русь.

Этнокультурные и социально-политические процессы становления русской государственности. Первое древнерусское государство – Киевская Русь.

Внутренняя политика первых киевских князей. Русь и Хазарский каганат. Формирование системы государственного управления. Полюдь. Княгиня Ольга. Святослав и его походы. Владимир I. Причины и последствия христианизации Руси. Распространение ислама. Борьба за власть сыновей Владимира Святославича. Ярослав Мудрый. Любечский съезд князей. Владимир Мономах.

Социальная структура Древнерусского государства. «Русская Правда». Проблема феодализма и феодальных отношений применительно к Киевской Руси. Эволюция восточнославянской государственности в XI-XII вв. Культура Киевской Руси.

Тема 4. Русь в эпоху феодальной раздробленности.

Социально-политические изменения в русских землях в XIII-XV вв. Предпосылки распада Киевской Руси и начала феодальной раздробленности. Основные феодальные центры: Новгородская боярская республика. Владимиро-Суздальская Русь. Юрий Долгорукий, Андрей Боголюбский, Всеволод Большое Гнездо. Галицко-Волынская земля. Роман Мстиславич, Даниил Романович.

Киевская земля в период феодальной раздробленности. Культура русских земель в период XII – начала XIII вв. Последствия феодальной раздробленности.

Монголо-татарское нашествие. Держава Чингисхана. Завоевательные походы монголов. Борьба русских земель с внешними вторжениями в XIII в. Битва на р. Калке. Нашествие Батые на Русь. Проблемы сущности и характера «монголо-татарского ига». Золотая Орда и русские княжества: проблемы взаимовлияния. Последствия монголо-татарского нашествия. Россия и средневековые государства Европы и Азии.

Борьба с агрессией немецких и шведских феодалов. Причины вторжения на Русь немецких рыцарей. Оборона северо-западных рубежей русских земель. Невская битва. Александр Невский как военачальник и государственный деятель. Ледовое побоище. Последствия борьбы с немецкой и шведской агрессией.

Тема 5. Складывание Московского государства в XIV - XVI вв.

Экономическое, социальное и политическое развитие русских земель на рубеже XIII – XIV вв. Специфика формирования единого российского государства. Обособление Северо-Восточной Руси. Предпосылки объединения русских земель. Выделение трех центров формирования возможной государственности: Московского, Тверского и Великого княжества Литовского.

Причины и условия возвышения Москвы. Иван Калита и его сыновья. Дмитрий Иванович Донской. Куликовская битва и ее историческое значение (1380 г.). Роль церкви в борьбе с монголо-татарским игом. Сергей Радонежский. Рост национального самосознания. Феодалная война в Московском княжестве. Завершение объединения русских земель (XV – нач.XVI в.).Правление Ивана III. Свержение монголо-татарского ига. Стояние на р. Угре (1480 г.). Присоединение Ярославля, Твери, Новгорода и других территорий к Московскому государству.

Социальные процессы в Московском государстве. Начало оформления крепостного права. Формирование идеологии самодержавия «Москва – третий Рим». Государство и церковь в конце XV – нач. XVI в. Дискуссии между иосифлянами и нестяжателями. Иван IV, его оценки в исторической литературе. Социальная и политическая борьба в XVI в. Начало деятельности Земских соборов. Период внутренних преобразований в эпоху Избранной рады. Внешнеполитическая деятельность Ивана IV. Присоединение Казани и Астрахани. Ливонская война. Начало присоединения Сибири. Утверждение идеи неограниченной власти в общественном сознании. Опричнина.

Дискуссии в исторической науке о причинах и сущности опричнины. Итоги деятельности Ивана Грозного. Царь Федор Иоаннович и его правление. Борис Годунов и его деятельность. Итоги развития Русского государства в XVI в.

Тема 6. Русское государство в XVII веке

Смута. Власть и общество в смутное время. Крестьянское выступление И. Болотникова. Самозванчество: Лжедмитрий I и Лжедмитрий II. Царь Василий Шуйский. Польская и шведская интервенция. Формирование народных ополчений. Д. Пожарский и К. Минин. Земский собор 1613 г. и начало династии Романовых. Последствия Смутного времени: экономические и социальные процессы в русском государстве.

Вотчинное хозяйство, развитие мелкотоварного производства и появление мануфактур. Политика государства в сфере экономики. Эволюция форм собственности на землю. Структура феодального землевладения. Формирование сословной системы организации общества. Крепостное право в России. Земский собор 1649 г., его значение.

Складывание русского абсолютизма, его особенности. Реформы Алексея Михайловича и Федора Алексеевича. Государство и церковь. Патриарх Никон. Церковный раскол. Соляной и медный бунты. Крестьянская война под руководством С. Разина. Внешняя политика Московского государства в XVII в. Тенденции культурного развития в XVII в.

Тема 7. Россия в XVIII в.

Предпосылки преобразований первой четверти XVIII в. Северная война 1700-1721 гг. Реформы Петра I. Заводское строительство. Создание регулярной армии и флота. Образование Российской империи. Абсолютизм. Табель о рангах. Подчинение церкви государству.

Эпоха «дворцовых переворотов»: политические и социально-экономические процессы. Расширение прав и привилегий дворянства. Екатерина I и Меншиков. Петр II. Анна Иоанновна. «Бироновщина». Елизавета Петровна. Петр III. Манифест о вольности дворянства.

Век Екатерины II. Крестьянская война под руководством Е. Пугачева. 1773-1775 гг. Жалованная грамота дворянству и Жалованная грамота городам. Расширение территории

Российского государства. Русско-турецкие войны Русские полководцы. Результаты деятельности Екатерины II.

Павел I: особенности внутривластного курса. Причины его свержения. Дискуссии о генезисе самодержавия.

Тема 8. Россия в XIX в.

Россия в первой четверти XIX в. Особенности и основные этапы экономического развития России. Александр I. Особенности либеральных реформ. Проекты М. М. Сперанского. Отечественная война 1812 г.: причины, ход событий, последствия. Заграничные походы русских войск. Декабристы: «Южное» и «Северное» общества. Проекты конституционных преобразований Н. М. Муравьева и П. И. Пестеля. Исторические последствия движения декабристов.

Эпоха Николая I. Противоречивость внутренней политики. Консервативная модернизация. Укрепление полицейско-бюрократического аппарата. Начало промышленного переворота. Общественная мысль и особенности общественного движения России XIX в. Крымская война.

Александр II. Подготовка крестьянской реформы. Сущность и последствия отмены крепостного права. Земская, судебная, городская, военная реформы и реформы в сфере просвещения и печати. Последствия преобразований. Идеино-политическая борьба в пореформенной России. «Земля и воля». Народовольцы. Убийство Александра II. Александр III и «эпоха контрреформ».

Экономическое и социальное развитие в пореформенной России. Становление индустриального общества в России: общее и особенное.

Появление марксизма в России: Г. В. Плеханов, В. И. Ленин. Реформы и реформаторы в России. Русская культура XIX в. и ее вклад в мировую культуру.

Тема 9. Россия в XX в.

Роль XX столетия в мировой истории. Глобализация общественных процессов.. Россия в начале XX в. Объективная потребность в индустриальной модернизации России. Экономическое и социальное развитие страны. Николай II. Деятельность С. Ю. Витте.

Политические партии России: генезис, классификация, программы, тактика. Внешняя политика страны в начале XX в. Русско-японская война. Первая русская революция: причины, ход событий, последствия. Манифест 17 октября. Создание либеральных партий. Деятельность П. А. Столыпина. Аграрная реформа. Деятельность Государственной Думы. Международные противоречия в начале XX в. Причины Первой мировой войны.

Россия в условиях мировой войны и общенационального кризиса. Февральская революция 1917 г. Борьба за выбор путей развития страны в марте – октябре 1917 г. Большевикизация Советов. Октябрьская революция: дискуссии о причинах, характере и последствиях. Судьба Учредительного собрания.

Гражданская война и интервенция, их результаты и последствия. Российская эмиграция. Начало складывания советской государственности. Советское государство после окончания Гражданской войны: социально-экономическое развитие страны в 1920-е гг. Новая экономическая политика. Образование СССР. Внутривластная борьба в 1920-е гг. Формирование однопартийного политического режима. И.В. Сталин.

Сталинская модель модернизации страны - «Большой скачок» (1928-1939 гг.). Индустриализация страны. Первые пятилетки. Коллективизация сельского хозяйства. Культурная жизнь страны в 1920-1930 е гг. Усиление режима личной власти И. В. Сталина. Курс на строительство социализма в одной стране и его последствия. Складывание советского тоталитаризма. Внешняя политика Советской России и СССР в 1920-1930-е гг.

СССР в годы Второй мировой войны. СССР накануне и в начальный период Второй мировой войны. Советско-германский пакт о ненападении Великая Отечественная

война (1941-1945 гг.). Дискуссии о причинах и характере войны. Боевые действия в июне 1941 – осенью 1942 гг. Битва за Москву. Оборона Ленинграда. Коренной перелом в ходе войны. Сталинград. Курская битва. Советский тыл в годы войны. Деятельность антигитлеровской коалиции. Боевые действия в 1944-1945 гг. Разгром Германии. Разгром Японии. Окончание Второй мировой войны. Итоги и уроки войны.

Страна в послевоенный восстановительный период. Начало «холодной войны». Смерть И. В. Сталина и борьба за власть в высшем партийно-государственном руководстве страны. Н. С. Хрущев. XX съезд КПСС, осуждение культа личности Сталина. Курс на построение коммунистического общества. Социально-экономическое развитие страны в конце 1950 -начале 1960-х гг. Противоречивость и непоследовательность политики Н. С. Хрущева. Духовное развитие советского общества. «Оттепель». Внешняя политика СССР в 1950-1960-х гг. Холодная война.

Советское общество в эпоху «застоя». Попытки осуществления политических и экономических реформ. НТР и ее влияние на ход общественного развития. СССР в 1960-80-е гг.: нарастание кризисных явлений. Бюрократизация партийного и государственного аппарата. Л. И. Брежнев. Концепция «развитого социализма». Противоречивость духовной жизни общества. Диссидентское движение: А. Д. Сахаров, А. И. Солженицын. Приход к власти Ю. В. Андропова. «Мини-застой» К. У. Черненко. Внешняя политика в эпоху «разрядки» и начало новой конфронтации с Западом.

Советский Союз в 1985-1991 гг. М. С. Горбачев: динамика политических взглядов и позиций. «Перестройка». Утверждение многопартийности. Размежевание общества на основе политических воззрений и идеалов. Обострение национальных противоречий. Духовная культура в новых условиях. «Новое политическое мышление».

Кризис политики «перестройки». Попытка государственного переворота 1991 г. и ее провал. Распад СССР. Беловежские соглашения. Начало радикальных социально-экономических преобразований. Б. Н. Ельцин. Либерализация цен и ее последствия. Приватизация государственной собственности. Рост социального расслоения в обществе. Поляризация политических сил. Противостояние законодательной и исполнительной власти в октябре 1993 г. Конституция РФ 1993 г.

Становление новой российской государственности (1993-1999 гг.). Россия и субъекты Федерации. Война в Чечне. Россия и мировое сообщество. Экономический кризис 1998 г. В. В. Путин.

Тема 10. Россия и мир в начале XXI века

Глобализация мирового экономического, политического и культурного пространства. Место России в многополярном мире. Расширение НАТО и ЕС на восток. Региональные и глобальные интересы России. Российская Федерация в начале XXI века. Современные проблемы человечества и роль России в их решении. Изменения в политической системе российского общества.

Президентство В. В. Путина, его внутренняя и внешняя политика, национальная идея. Социально-экономическое положение РФ в период 2000-2020 гг. модели модернизации общества и путей интенсификации российской экономики. Стратегия государственной национальной политики Российской Федерации.

Мировые финансовые и экономические кризисы и их влияние на экономику России. Культура и религия в современной России. Смена Россией приоритетов во внешней политике на рубеже XX-XXI веков. Налаживание международных экономических и военных связей. ЕврАзЭС (с 2015 г. ЕАЭС), ОДКБ, ШОС, БРИКС. Вступление России в ВТО. Совместная декларация России и Китая о многополярном мире.

Современная концепция российской внешней политики в условиях многополярного мира. Основные угрозы начала XXI века: терроризм и неонацизм. Особенности их

распространения. Сущность глобальных процессов современности. Рост международного авторитета Российской Федерации.

6 ОБРАЗОВАТЕЛЬНЫЕ ТЕХНОЛОГИИ

Освоение дисциплины предусматривает репродуктивные (информационные лекции, опросы, работа с книгой и т.д.); активные (доклады, работа с информационными ресурсами, решение задач и проч.); интерактивные (групповые дискуссии, анализ ситуаций, деловые и ролевые игры, круглые столы, иные) технологии обучения.

7 ПЕРЕЧЕНЬ УЧЕБНО-МЕТОДИЧЕСКОГО ОБЕСПЕЧЕНИЯ ДЛЯ САМОСТОЯТЕЛЬНОЙ РАБОТЫ ОБУЧАЮЩИХСЯ ПО ДИСЦИПЛИНЕ

Для организации самостоятельной работы обучающихся по изучению дисциплины «История России» кафедрой подготовлены *Методические указания по организации самостоятельной работы и задания для обучающихся.*

Форма контроля самостоятельной работы студентов – проверка на практическом занятии, контрольная работа, зачет.

8 ОЦЕНОЧНЫЕ МАТЕРИАЛЫ ДЛЯ ПРОВЕДЕНИЯ ТЕКУЩЕЙ И ПРОМЕЖУТОЧНОЙ АТТЕСТАЦИИ ОБУЧАЮЩИХСЯ ПО ДИСЦИПЛИНЕ

Оценка результатов обучения осуществляется в ходе текущего контроля и промежуточной аттестации.

Текущий контроль знаний, умений владений как результат формирования компетенций осуществляется в ходе аудиторных занятий, проводимых по расписанию.

Формы и методы текущего контроля: экспертное наблюдение и оценка результата деятельности обучающегося на учебных занятиях, экспертная оценка выполненных самостоятельных работ, оценка результатов оценочных мероприятий.

Оценочные средства: тест, опрос, доклад, практико-ориентированное задание, эссе.

№ п/п	Тема	Конкретизированные результаты обучения	Оценочные средства
1.	Объект, предмет, основные понятия и методы исследования истории.	<p>знать: - основные этапы и закономерности исторического развития;</p> <p>- основные понятия, теории, гипотезы, характеризующие целостность исторического процесса;</p> <p>- социальные, этнические, конфессиональные и культурные различия общества, повлиявшие на историческое развитие;</p> <p>- этические нормы межкультурного взаимодействия;</p> <p>- способы реализации социального взаимодействия с учетом национальных, этнокультурных, конфессиональных особенностей;</p> <p>уметь: - толерантно воспринимать межкультурное разнообразие общества;</p> <p>- анализировать состояние общества в его историческом развитии;</p> <p>- соблюдать этические нормы межкультурного взаимодействия;</p> <p>- анализировать и реализовать социальное взаимодействие с учетом национальных, этнокультурных, конфессиональных особенностей</p> <p>- толерантно и конструктивно взаимодействовать с людьми с учетом их социокультурных особенностей;</p> <p>владеть: - навыками толерантного восприятия межкультурного разнообразия общества;</p> <p>- навыками анализа состояния общества в его историческом развитии;</p> <p>- навыками толерантно и конструктивно взаимодействовать с людьми с учетом их социокультурных особенностей в целях</p>	Опрос

		успешного выполнения профессиональных задач и усиления социальной интеграции;	
2.	Славянский этногенез. Образование государства у восточных славян.	<p>Знать: современные версии и трактовки важнейших проблем отечественной и всемирной истории по проблеме возникновения государственности у народов;</p> <ul style="list-style-type: none"> - основные этапы и закономерности исторического развития предков славян; - социальные, этнические, конфессиональные и культурные различия общества в период формирования государства у славян; -- этические нормы межкультурного взаимодействия; - способы реализации социального взаимодействия с учетом национальных, этнокультурных, конфессиональных особенностей; <p>уметь: - толерантно воспринимать межкультурное разнообразие общества;</p> <ul style="list-style-type: none"> - анализировать состояние общества в на этапе формирования государства у восточных славян и его дальнейшем историческом развитии; - соблюдать этические нормы межкультурного взаимодействия; - анализировать и реализовать социальное взаимодействие с учетом национальных, этнокультурных, конфессиональных особенностей - толерантно и конструктивно взаимодействовать с людьми с учетом их социокультурных особенностей; <p>владеть: - навыками толерантного восприятия межкультурного разнообразия общества в процессе европейского этногенеза;</p> <ul style="list-style-type: none"> - навыками анализа состояния общества периода складывание европейских государств в историческом развитии; - навыками толерантно и конструктивно взаимодействовать с людьми с учетом их социокультурных особенностей в целях успешного выполнения профессиональных задач и усиления социальной интеграции; 	Практико-ориентированное задание
3.	Киевская Русь.	<p>знать:- основные этапы и закономерности исторического развития Киевской Руси;</p> <ul style="list-style-type: none"> - социальное, этническое, конфессиональное и культурное своеобразие складывающейся новой исторической общности; - взаимосвязь истории Руси с Византийским государством. - этические нормы межкультурного взаимодействия; - способы реализации социального взаимодействия с учетом национальных, этнокультурных, конфессиональных особенностей; <p>уметь: - толерантно воспринимать межкультурное разнообразие общества периода раннего Средневековья;</p> <ul style="list-style-type: none"> - анализировать процесс складывания Древнерусского общества в его историческом развитии; - соблюдать этические нормы межкультурного взаимодействия; - анализировать и реализовать социальное взаимодействие с учетом национальных, этнокультурных, конфессиональных особенностей - толерантно и конструктивно взаимодействовать с людьми с учетом их социокультурных особенностей; <p>владеть: - навыками толерантного восприятия межкультурного разнообразия общества;</p> <ul style="list-style-type: none"> - навыками анализа состояния общества в его историческом развитии периода формирования и расцвета Древнерусского государства; - навыками толерантно и конструктивно взаимодействовать с людьми с учетом их социокультурных особенностей в целях успешного выполнения профессиональных задач и усиления социальной интеграции; 	Доклад Тест

4.	Русь в эпоху феодальной раздробленности.	<p>знать: - основные этапы и закономерности исторического развития Руси в периода феодальной раздробленности;</p> <ul style="list-style-type: none"> - социальные, этнические, конфессиональные и культурные различия общества в разных княжествах; - этические нормы межкультурного взаимодействия; - способы реализации социального взаимодействия с учетом национальных, этнокультурных, конфессиональных особенностей; <p>уметь: - толерантно воспринимать межкультурное разнообразие общества;</p> <ul style="list-style-type: none"> - анализировать последствия феодальной раздробленности русских княжеств для дальнейшего исторического развития; - выявлять проблемы процесса раздробленности Древнерусского государства с позиций этики и философских знаний; - соблюдать этические нормы межкультурного взаимодействия; - анализировать и реализовать социальное взаимодействие с учетом национальных, этнокультурных, конфессиональных особенностей - толерантно и конструктивно взаимодействовать с людьми с учетом их социокультурных особенностей; <p>владеть: - навыками толерантного восприятия межкультурного разнообразия общества;</p> <ul style="list-style-type: none"> - навыками анализа состояния общества в его историческом развитии; - навыками толерантно и конструктивно взаимодействовать с людьми с учетом их социокультурных особенностей в целях успешного выполнения профессиональных задач и усиления социальной интеграции; 	Эссе
5.	Складывание Московского государства в XIV – XVI вв..	<p>знать: - основные этапы и закономерности исторического развития в период складывания и укрепления Московского государства;</p> <ul style="list-style-type: none"> - социальные, этнические, конфессиональные и культурные различия общества данного периода и способы их преодоления для создания единого государства; - этические нормы межкультурного взаимодействия; - способы реализации социального взаимодействия с учетом национальных, этнокультурных, конфессиональных особенностей; <p>уметь: - толерантно воспринимать межкультурное разнообразие общества XIV – XVI вв.;</p> <ul style="list-style-type: none"> - анализировать состояние складывающейся этнокультурной общности в её историческом развитии ; - соблюдать этические нормы межкультурного взаимодействия; - анализировать и реализовать социальное взаимодействие с учетом национальных, этнокультурных, конфессиональных особенностей - толерантно и конструктивно взаимодействовать с людьми с учетом их социокультурных особенностей; <p>владеть: - навыками толерантного восприятия межкультурного разнообразия общества периода ;</p> <ul style="list-style-type: none"> - навыками анализа состояния общества в его историческом развитии; - навыками толерантно и конструктивно взаимодействовать с людьми с учетом их социокультурных особенностей в целях успешного выполнения профессиональных задач и усиления социальной интеграции; 	Практико-ориентированное задание
6.	Русское государство в XVII веке.	<p>знать: - основные этапы и закономерности исторического развития Русское государство в XVII в.;</p> <ul style="list-style-type: none"> - социальные, этнические, конфессиональные и культурные различия общества, связанные с проблемами Смутного времени, зарождения новой династии, религиозной реформы, народных движений; - этические нормы межкультурного взаимодействия; - способы реализации социального взаимодействия с учетом 	Тест

		<p>национальных, этнокультурных, конфессиональных особенностей;</p> <p>уметь: - толерантно воспринимать межкультурное разнообразие общества XVII в.;</p> <p>- анализировать состояние общества в его историческом развитии в переходе к Новому времени;</p> <p>- выявлять социальные и культурно-религиозные проблемы Русского государства в XVII в. с позиций этики и философских знаний;</p> <p>- соблюдать этические нормы межкультурного взаимодействия;</p> <p>- анализировать и реализовать социальное взаимодействие с учетом национальных, этнокультурных, конфессиональных особенностей</p> <p>- толерантно и конструктивно взаимодействовать с людьми с учетом их социокультурных особенностей;</p> <p>владеть: - навыками толерантного восприятия межкультурного разнообразия общества;</p> <p>- навыками анализа состояния общества в его историческом развитии;</p> <p>- навыками толерантно и конструктивно взаимодействовать с людьми с учетом их социокультурных особенностей в целях успешного выполнения профессиональных задач и усиления социальной интеграции;</p>	
7.	Россия в XVIII веке.	<p>знать: - основные этапы и закономерности исторического развития России в XVIII веке;</p> <p>- социальные, этнические, конфессиональные и культурные различия общества в период расширения государства;</p> <p>- этические нормы межкультурного взаимодействия;</p> <p>- способы реализации социального взаимодействия с учетом национальных, этнокультурных, конфессиональных особенностей</p> <p>- особенности развития общества на основе знания истории, этики и философии эпохи Просвещения;</p> <p>уметь: - толерантно воспринимать межкультурное разнообразие общества;</p> <p>- анализировать состояние общества в его историческом развитии;</p> <p>- соблюдать этические нормы межкультурного взаимодействия;</p> <p>- анализировать и реализовать социальное взаимодействие с учетом национальных, этнокультурных, конфессиональных особенностей</p> <p>- толерантно и конструктивно взаимодействовать с людьми с учетом их социокультурных особенностей;</p> <p>владеть: - навыками толерантного восприятия межкультурного разнообразия общества;</p> <p>- навыками анализа состояния общества в его историческом развитии;</p> <p>- навыками толерантно и конструктивно взаимодействовать с людьми с учетом их социокультурных особенностей в целях успешного выполнения профессиональных задач и усиления социальной интеграции;</p>	Опрос Доклады
8.	Россия в XIX веке	<p>знать: - основные этапы и закономерности исторического развития Россия в XIX веке;</p> <p>- социальные, этнические, конфессиональные и культурные различия общества под влиянием реформ;</p> <p>- этические нормы межкультурного взаимодействия;</p> <p>- способы реализации социального взаимодействия с учетом национальных, этнокультурных, конфессиональных особенностей;</p> <p>уметь: - толерантно воспринимать межкультурное разнообразие общества;</p> <p>- анализировать изменения состояние общества в его историческом</p>	Тест

		<p>развитии под влиянием буржуазно-демократических реформ второй половины XIX века;</p> <ul style="list-style-type: none"> - соблюдать этические нормы межкультурного взаимодействия; - анализировать и реализовать социальное взаимодействие с учетом национальных, этнокультурных, конфессиональных особенностей - толерантно и конструктивно взаимодействовать с людьми с учетом их социокультурных особенностей; 	
		<p>владеть: - навыками толерантного восприятия межкультурного разнообразия общества XIX века;</p> <ul style="list-style-type: none"> - навыками анализа состояния общества в его историческом развитии; - навыками толерантно и конструктивно взаимодействовать с людьми с учетом их социокультурных особенностей в целях успешного выполнения профессиональных задач и усиления социальной интеграции; 	
9.	Россия в XX веке.	<p>знать: - основные этапы и закономерности исторического развития России в XX веке;</p> <ul style="list-style-type: none"> - социальные, этнические, конфессиональные и культурные изменения в российском обществе в результате смены типа власти; - этические нормы межкультурного взаимодействия; - способы реализации социального взаимодействия с учетом национальных, этнокультурных, конфессиональных особенностей; <p>уметь: - толерантно воспринимать межкультурное разнообразие общества;</p> <ul style="list-style-type: none"> - анализировать состояние общества в его историческом развитии; - выявлять проблемы российского и советского общества с позиций этики и философских знаний; -- соблюдать этические нормы межкультурного взаимодействия; - анализировать и реализовать социальное взаимодействие с учетом национальных, этнокультурных, конфессиональных особенностей - толерантно и конструктивно взаимодействовать с людьми с учетом их социокультурных особенностей; <p>владеть: - навыками толерантного восприятия межкультурного разнообразия общества;</p> <ul style="list-style-type: none"> - навыками анализа состояния общества в его историческом развитии в XX веке ; - навыками толерантно и конструктивно взаимодействовать с людьми с учетом их социокультурных особенностей в целях успешного выполнения профессиональных задач и усиления социальной интеграции; 	Опрос
10.	Россия в XXI веке.	<p>знать: - основные этапы и закономерности исторического развития России в XXI веке;</p> <ul style="list-style-type: none"> - социальные, этнические, конфессиональные и культурные различия современного общества; - этические нормы межкультурного взаимодействия; - способы реализации социального взаимодействия с учетом национальных, этнокультурных, конфессиональных особенностей; <p>уметь: - толерантно воспринимать межкультурное разнообразие а мирового и российского сообществ;</p> <ul style="list-style-type: none"> - анализировать процесс и состояние общества XXI века в его историческом развитии; - соблюдать этические нормы межкультурного взаимодействия; - анализировать и реализовать социальное взаимодействие с учетом национальных, этнокультурных, конфессиональных особенностей - толерантно и конструктивно взаимодействовать с людьми с учетом их социокультурных особенностей; 	Доклад

	<p>владеть: - навыками толерантного восприятия межкультурного разнообразия мирового сообщества;</p> <p>- навыками анализа состояния общества в его историческом развитии;</p> <p>- навыками толерантно и конструктивно взаимодействовать с людьми с учетом их социокультурных особенностей в целях успешного выполнения профессиональных задач и усиления социальной интеграции.</p>	
--	--	--

Промежуточная аттестация по итогам освоения дисциплины проводится в форме зачета.

Для осуществления текущего контроля знаний, умений, владений и промежуточной аттестации обучающихся используется комплект оценочных средств по дисциплине.

При реализации дисциплины (модуля) используется балльно-рейтинговая система оценки учебной деятельности в соответствии с Положением о балльно-рейтинговой системе оценки учебной деятельности (учебном рейтинге) обучающихся в ФГБОУ ВО «Уральский государственный горный университет» (СМК ОД.Пл.04-06.222-2021).

Распределение баллов в рамках текущего рейтинга и рейтинга промежуточной аттестации по учебной дисциплине представлены в комплекте оценочных средств по дисциплине

Полученные значения учебного рейтинга обучающихся по учебной дисциплине в баллах переводятся в оценки, выставляемые по следующей шкале:

Количество баллов	Отметка за экзамен/ зачёт с оценкой	Отметка о зачёте
80-100	Отлично	Зачтено
65-79	Хорошо	
50-64	Удовлетворительно	
0-49	Неудовлетворительно	Не зачтено

9 МЕТОДИЧЕСКИЕ УКАЗАНИЯ ДЛЯ ОБУЧАЮЩИХСЯ ПО ОСВОЕНИЮ ДИСЦИПЛИНЫ

Алгоритм работы студентов для качественного усвоения дисциплины включает в себя следующие действия:

1. Изучение рабочей программы дисциплины, что позволит правильно сориентироваться в системе требований, предъявляемых к студенту со стороны преподавателя.

2. Посещение и конспектирование лекций.

3. Обязательная подготовка к практическим занятиям.

4. Изучение основной и дополнительной литературы, нормативных правовых актов, интернет-источников.

5. Выполнение всех видов самостоятельной работы.

10 ПЕРЕЧЕНЬ ОСНОВНОЙ И ДОПОЛНИТЕЛЬНОЙ УЧЕБНОЙ ЛИТЕРАТУРЫ, НЕОБХОДИМОЙ ДЛЯ ОСВОЕНИЯ ДИСЦИПЛИНЫ

10.1 Основная литература

№ п/п	Наименование	Кол-во экз.
1.	Батенев Л. М. КРАТКАЯ ИСТОРИЯ РОССИИ. С древнейших времен до конца XX века: учебное пособие / Л. М. Батенев; Урал.гос. горный ун-т. – Екатеринбург: Изд-во УГГУ, 2015. – 281 с.	205
2.	Прядеин В. С. История России в схемах, таблицах, терминах и тестах [Электронный ресурс] : учебное пособие / В. С. Прядеин. — Электрон.текстовые данные. — Екатеринбург: Уральский федеральный университет, ЭБС АСВ, 2015. — 192 с. — 978-5-7996-1505-5. — Режим доступа: http://www.iprbookshop.ru/68335.html	Эл.ресурс
3.	Батенев Л. М. Россия в 1917 году: учебное пособие / Л. М. Батенев: Урал.гос. горный ун-т. - Екатеринбург, 2015. – 215 с.	103
4.	Вурста Н. И. История России. Даты, события, личности [Электронный ресурс] / Н. И. Вурста. — Электрон.текстовые данные. — Ростов-на-Дону: Феникс, 2013. — 191 с. — 978-5-222-21304-9. — Режим доступа: http://www.iprbookshop.ru/58937.html	Эл.ресурс
5.	Бабаев Г. А. История России [Электронный ресурс] : учебное пособие / Г. А. Бабаев, В. В. Иванушкина, Н. О. Трифонова. — Электрон.текстовые данные. — Саратов: Научная книга, 2012. — 191 с. — 2227-8397. — Режим доступа: http://www.iprbookshop.ru/6287.html	Эл.ресурс
6	Сёмин В. П. , Дегтярев А. П. Военная История России. Внешние и внутренние конфликты. Тематический справочник с приложением схем военных действий / В. П. Сёмин, А. П. Дегтярев: Академический Проект, Альма Матер, 2016. - 504 с. Режим доступа: http://www.iprbookshop.ru/60287.html	Эл.ресурс
7	Ануфриева Е. В. История России. Схемы, таблицы, события, факты VI-XX вв [Электронный ресурс] : учебное пособие / Е. В. Ануфриева, Г. Б. Щеглова. — Электрон.текстовые данные. — Волгоград: Волгоградский институт бизнеса, Вузовское образование, 2008. — 202 с. — 2227-8397. — Режим доступа: http://www.iprbookshop.ru/11323.html	Эл.ресурс
8	История России [Электронный ресурс] : учебное пособие для вузов / И. И. Широкоград [и др.]. — Электрон.текстовые данные. — М. : Пер Сэ, 2004. — 496 с. — 5-9292-0128-5. — Режим доступа: http://www.iprbookshop.ru/7382.html	Эл.ресурс
9	Алексеев, С. В. Всемирная история с древнейших времен до начала XX века : курс лекций / С. В. Алексеев, О. И. Елисеева. — Москва : Московский гуманитарный университет, 2016. — 240 с. — ISBN 978-5-906822-84-01. — Текст : электронный // Электронно-библиотечная система IPR BOOKS : [сайт]. — URL: https://www.iprbookshop.ru/74715.html (дата обращения: 16.01.2022). — Режим доступа: для авторизир. пользователей	Эл.ресурс
10	Кущенко, С. В. История России, всеобщая история (январь 1905 г. – февраль 1917 г.) : учебное пособие / С. В. Кущенко. — Новосибирск : Новосибирский государственный технический университет, 2020. — 66 с. — ISBN 978-5-7782-4117-6. — Текст : электронный // Электронно-библиотечная система IPR BOOKS : [сайт]. — URL: https://www.iprbookshop.ru/98710.html (дата обращения: 16.01.2022). — Режим доступа: для авторизир. пользователей	Эл.ресурс
11	Адоньева, И. Г. История. История России, всеобщая история : учебное пособие / И. Г. Адоньева, Н. Н. Бессонова. — Новосибирск : Новосибирский государственный технический университет, 2020. — 79 с. — ISBN 978-5-7782-4098-8. — Текст : электронный // Электронно-библиотечная система IPR BOOKS : [сайт]. — URL: https://www.iprbookshop.ru/99183.html (дата обращения: 16.01.2022). — Режим доступа: для авторизир. пользователей	Эл.ресурс
12	Кущенко, С. В. История России. Всеобщая история (IX–XIX вв.) : учебное пособие / С. В. Кущенко. — Новосибирск : Новосибирский государственный технический университет, 2019. — 257 с. — ISBN 978-5-7782-4068-1. — Текст : электронный // Электронно-библиотечная система IPR BOOKS : [сайт]. — URL: https://www.iprbookshop.ru/99348.html (дата обращения: 16.01.2022). — Режим доступа: для авторизир. пользователей	Эл.ресурс
13	Всеобщая история : учебник / И. В. Крючков, А. А. Кудрявцев, И. А. Краснова [и др.] ; под редакцией И. В. Крюčkова, С. А. Польской. — Ставрополь : Северо-Кавказский федеральный университет, 2019. — 420 с. — Текст : электронный // Электронно-библиотечная система IPR BOOKS : [сайт]. — URL: https://www.iprbookshop.ru/99412.html (дата обращения: 16.01.2022). — Режим доступа: для авторизир. пользователей	Эл.ресурс

14	История Отечества IX – начала XXI века : учебное пособие с грифом УМО / К. В. Фадеев, Е. Н. Косых, Т. В. Кисельникова [и др.] ; под редакцией К. В. Фадеева, Е. Н. Косых. — Томск : Томский государственный архитектурно-строительный университет, ЭБС АСВ, 2015. — 506 с. — ISBN 978-5-93057-655-9. — Текст : электронный // Электронно-библиотечная система IPR BOOKS : [сайт]. — URL: https://www.iprbookshop.ru/75081.html (дата обращения: 16.01.2022). — Режим доступа: для авторизир. пользователей	Эл.ресурс
15	История России : учебное пособие для иностранных обучающихся / Д. Н. Иванов, Н. Е. Каменская, О. В. Кузьмина [и др.] ; под редакцией О. В. Кузьмина. — Санкт-Петербург : Университет ИТМО, 2016. — 117 с. — Текст : электронный // Электронно-библиотечная система IPR BOOKS : [сайт]. — URL: https://www.iprbookshop.ru/66496.html (дата обращения: 16.01.2022). — Режим доступа: для авторизир. пользователей	Эл.ресурс
16	Максименко, Е. П. История. История России IX – начала XX века : учебное пособие / Е. П. Максименко, Е. Б. Мирзоев, С. А. Песьяков. — Москва : Издательский Дом МИСиС, 2016. — 108 с. — ISBN 978-5-906846-19-8. — Текст : электронный // Электронно-библиотечная система IPR BOOKS : [сайт]. — URL: https://www.iprbookshop.ru/64177.html (дата обращения: 16.01.2022). — Режим доступа: для авторизир. пользователей	Эл.ресурс

10.2 Нормативные правовые акты

1. Конституция РФ (Принята всенародным голосованием 12 декабря 1993 года с изменениями, одобренными в ходе общероссийского голосования 1 июля 2020 года)
2. Об образовании [Электронный ресурс]: Федеральный закон от 28 дек. 2012 г. № 273-ФЗ (с доп. и изм.). - Режим доступа: ИПС «КонсультантПлюс».

1. Об образовании в Российской Федерации [Электронный ресурс]: Федеральный закон от 29 декабря 2012 г. N 273-ФЗ- Режим доступа: ИПС «КонсультантПлюс».
2. О ратификации Конвенции о правах инвалидов» [Электронный ресурс]: Федеральный закон от 03 мая 2012 г. №46-ФЗ- Режим доступа: ИПС «КонсультантПлюс».
3. О социальной защите инвалидов в РФ [Электронный ресурс]: Федеральный закон от 24 нояб. 1995 г. № 181-фз (с доп. и изм.). - Режим доступа: ИПС «КонсультантПлюс».
4. Трудовой кодекс РФ [Электронный ресурс]: Федеральный закон от 30.12.2001 № 197-фз (с доп. и изм.). - Режим доступа: ИПС «КонсультантПлюс».

11 ПЕРЕЧЕНЬ РЕСУРСОВ ИНФОРМАЦИОННО-ТЕЛЕКОММУНИКАЦИОННОЙ СЕТИ «ИНТЕРНЕТ», НЕОБХОДИМЫХ ДЛЯ ОСВОЕНИЯ ДИСЦИПЛИНЫ, СОВРЕМЕННЫХ ПРОФЕССИОНАЛЬНЫХ БАЗ ДАННЫХ, ИНФОРМАЦИОННЫХ СПРАВОЧНЫХ СИСТЕМ

Ресурсы сети Интернет:

- Единое окно доступа к образовательным ресурсам: – Режим доступа: <http://window.edu.ru>
- Министерство труда и социальной защиты Российской Федерации: – Режим доступа: <http://www.rosmintrud.ru>
- Международная организация труда (МОТ) –Режим доступа: <http://www.ilo.org>
- Министерство труда и социальной защиты Российской Федерации: – Режим доступа: <https://mintrud.gov.ru/>
- Международная организация труда (МОТ) – Режим доступа: <https://www.ilo.org/global/lang--en/index.htm>

Российский правовой портал – Режим доступа: <http://pravo.gov.ru/>

Социальная психология и общество. – Режим доступа: https://psyjournals.ru/social_psy/

Journal of Personality and Social Psychology / Журнал психологии личности и социальной психологии. – Режим доступа: <https://www.apa.org/pubs/journals/psp>

Информационные справочные системы:

Справочная правовая система «КонсультантПлюс»

Современные профессиональные базы данных:

E-library: электронная научная библиотека: <https://elibrary.ru>

Scopus: база данных рефератов и цитирования

<https://www.scopus.com/customer/profile/display.uri>

12. ПЕРЕЧЕНЬ ЛИЦЕНЗИОННОГО И СВОБОДНО РАСПРОСТРАНЯЕМОГО ПРОГРАММНОГО ОБЕСПЕЧЕНИЯ (В ТОМ ЧИСЛЕ ОТЕЧЕСТВЕННОГО), ИСПОЛЬЗУЕМОГО ПРИ ОСУЩЕСТВЛЕНИИ ОБРАЗОВАТЕЛЬНОГО ПРОЦЕССА ПО ДИСЦИПЛИНЕ

1. Microsoft Windows 8 Professional
2. Microsoft Office Professional 2010
3. FineReader 12 Professional

13 ОПИСАНИЕ МАТЕРИАЛЬНО-ТЕХНИЧЕСКОЙ БАЗЫ, НЕОБХОДИМОЙ ДЛЯ ОСУЩЕСТВЛЕНИЯ ОБРАЗОВАТЕЛЬНОГО ПРОЦЕССА ПО ДИСЦИПЛИНЕ

Реализация данной учебной дисциплины (модуля) осуществляется с использованием материально-технической базы, обеспечивающей проведение всех видов учебных занятий обучающихся, предусмотренных программой учебной дисциплины (модуля), соответствующей действующим санитарным и противопожарным правилам и нормам.

14 ОСОБЕННОСТИ РЕАЛИЗАЦИИ УЧЕБНОЙ ДИСЦИПЛИНЫ ДЛЯ ЛИЦ С ИНВАЛИДНОСТЬЮ И ОГРАНИЧЕННЫМИ ВОЗМОЖНОСТЯМИ ЗДОРОВЬЯ

Освоение дисциплины для обучающихся с инвалидностью и ограниченными возможностями здоровья может быть организовано с учётом особенностей их психофизического развития, индивидуальных возможностей и необходимых специальных условий их обучения.

При реализации данной дисциплины используются различные образовательные технологии (в том числе дистанционные) с учётом их адаптации для обучающихся с инвалидностью и ограниченными возможностями здоровья в зависимости от вида и характера ограниченных возможностей здоровья обучающихся.

Образовательные технологии используются во всех основных видах учебной работы по дисциплине (контактная работа, самостоятельная работа, индивидуальная работа), адаптируются с учётом способностей, особенностей восприятия, готовности к освоению учебного материала, имеющегося индивидуального социально-образовательного опыта обучающихся с инвалидностью и ограниченными возможностями здоровья.

При реализации дисциплины конкретные формы и виды самостоятельной и индивидуальной работы обучающихся с инвалидностью и ограниченными возможностями здоровья устанавливаются преподавателем. Выбор форм и видов самостоятельной и индивидуальной работы обучающихся с инвалидностью и

обучающихся с ограниченными возможностями здоровья осуществляется с учётом их способностей, особенностей восприятия и готовности к освоению учебного материала.

Обучающиеся из числа лиц с ограниченными возможностями здоровья и с инвалидностью при необходимости обеспечиваются печатными и (или) электронными образовательными ресурсами (учебники, учебные пособия, материалы для самостоятельной работы и т.д.) в формах, адаптированных к ограничениям их здоровья и восприятия информации:

для лиц с нарушениями зрения:

- в печатной форме увеличенным шрифтом;
- в форме электронного документа;

для лиц с нарушениями слуха:

- в печатной форме;
- в форме электронного документа;

для лиц с нарушениями опорно-двигательного аппарата:

- в печатной форме;
- в форме электронного документа.

Данный перечень может быть конкретизирован в зависимости от контингента обучающихся.

Проведение текущего контроля успеваемости и промежуточной аттестации (конкретные формы и процедуры) для обучающихся с инвалидностью и ограниченными возможностями здоровья по дисциплине устанавливается ФГБОУ ВО «УГГУ» самостоятельно с учётом ограничений их здоровья и доводятся до сведения обучающихся в сроки, определённые в локальных актах университета.

Процедура проведения промежуточной аттестации для обучающихся с инвалидностью и ограниченными возможностями здоровья при необходимости устанавливается с учётом индивидуальных психофизических особенностей (устно, письменно на бумаге, письменно на компьютере, в форме тестирования и т.п.). При необходимости предусматривается увеличение времени на подготовку к промежуточной аттестации, а также предоставляется дополнительное время для подготовки ответа в ходе промежуточной аттестации. При необходимости промежуточная аттестация может проводиться в несколько этапов. Возможно установление индивидуальных графиков проведения текущего контроля успеваемости и прохождения промежуточной аттестации.

Учебно-методические материалы для проведения текущего контроля успеваемости и промежуточной аттестации предоставляются в формах с учётом особенностей их психофизического развития, индивидуальных возможностей к восприятию информации.

Освоение дисциплины и проведение процедуры оценивания результатов обучения обучающихся с инвалидностью и ограниченными возможностями здоровья предусматривает (в случае необходимости) использование специальных технических средств, необходимых им в связи с их индивидуальными особенностями. Эти средства могут быть предоставлены университетом, могут использоваться собственные технические средства.

Каждый обучающийся из числа лиц с инвалидностью и ограниченными возможностями здоровья в течение всего периода обучения при необходимости будет обеспечен индивидуальным неограниченным доступом к электронной информационно-образовательной среде УГГУ с использованием специальных технических и программных средств, содержащей электронные образовательные ресурсы, перечисленные в данной рабочей программе дисциплины и иметь доступ к необходимому программному обеспечению, адаптированному для обучающихся инвалидов и обучающихся с ограниченными возможностями здоровья.

МИНОБРНАУКИ РОССИИ

ФГБОУ ВО «Уральский государственный горный университет»



Проректор по учебно-методическому комплексу

УТВЕРЖДАЮ

С.А.Упоров
13.10.2021 г.

РАБОЧАЯ ПРОГРАММА ДИСЦИПЛИНЫ

Б1.О.03 ИНОСТРАННЫЙ ЯЗЫК

Направление подготовки

15.03.02 Технологические машины и оборудование

Профиль

Машины и оборудование нефтяных и газовых промыслов

год набора: 2022

Одобрена на заседании кафедры

*Иностранных языков и деловой
коммуникации*

(название кафедры)

Зав.кафедрой

(подпись)

к.п.н., доц. Юсупова Л. Г.

(Фамилия И.О.)

Протокол № 1 от 28.09.2021 г.

(Дата)

Рассмотрена методической комиссией

горно-механического факультета

(название факультета)

Председатель

(подпись)

Осипов П.А.

(Фамилия И.О.)

Протокол № 2 от 12.10.2021 г.

(Дата)

Екатеринбург

Автор: Безбородова С. А., к.п.н.

**Рабочая программа дисциплины согласована с выпускающей кафедрой
Горных машин и комплексов**

Заведующая кафедрой



подпись

Лагунова Ю.А.

И.О. Фамилия

Аннотация рабочей программы дисциплины «Иностранный язык»

Трудоемкость дисциплины: 7 з.е. 252 часа.

Форма промежуточной аттестации – экзамен.

Цель дисциплины: повышение исходного уровня владения иностранным языком, достигнутого на предыдущей ступени образования, и достижение уровня иноязычной коммуникативной компетенции достаточного для общения в социально-бытовой, культурной и профессиональной сферах, а также для дальнейшего самообразования.

Компетенции, формируемые в процессе изучения дисциплины:

универсальные:

- способен осуществлять деловую коммуникацию в устной и письменной формах на государственном языке Российской Федерации и иностранном(ых) языке(ах) (УК-4).

Результат изучения дисциплины:

Знать:

- особенности фонетического строя иностранного языка;
- лексические единицы социально-бытовой и академической тематики, основы терминосистемы соответствующего направления подготовки;
- основные правила грамматической системы иностранного языка;
- особенности построения устных высказываний и письменных текстов разных стилей речи;
- правила речевого этикета в соответствии с ситуациями межличностного и межкультурного общения в социально-бытовой, академической и деловой сферах;
- основную страноведческую информацию о странах изучаемого языка;

Уметь:

- вести диалог/полилог и строить монологическое высказывание в пределах изученных тем;
- понимать на слух иноязычные тексты монологического и диалогического характера с различной степенью понимания в зависимости от коммуникативной задачи;
- читать аутентичные тексты прагматического, публицистического, художественного и научного характера с целью получения значимой информации;
- передавать основное содержание прослушанного/прочитанного текста;
- записывать тезисы устного сообщения, писать эссе по изученной тематике, составлять аннотации текстов, вести личную и деловую переписку;
- использовать компенсаторные умения в процессе общения на иностранном языке;

Владеть:

- основными приёмами организации самостоятельной работы с языковым материалом с использованием учебной и справочной литературы, электронных ресурсов;
- навыками выполнения проектных заданий на иностранном языке в соответствии с уровнем языковой подготовки.

1 ЦЕЛИ ОСВОЕНИЯ ДИСЦИПЛИНЫ

Целью освоения учебной дисциплины «Иностранный язык» является повышение исходного уровня владения иностранным языком, достигнутого на предыдущей ступени образования, и достижение уровня иноязычной коммуникативной компетенции достаточного для общения в социально-бытовой, культурной и профессиональной сферах, а также для дальнейшего самообразования.

Для достижения указанной цели необходимо (задачи курса):

- владение иностранным языком как средством коммуникации в социально-бытовой, культурной и профессиональной сферах;
- развитие когнитивных и исследовательских умений с использованием ресурсов на иностранном языке;
- развитие информационной культуры;
- расширение кругозора и повышение общей гуманитарной культуры студентов;
- воспитание толерантности и уважения к духовным ценностям разных стран и народов.

2 ПЕРЕЧЕНЬ ПЛАНИРУЕМЫХ РЕЗУЛЬТАТОВ ОБУЧЕНИЯ ПО ДИСЦИПЛИНЕ

Результаты освоения дисциплины «Иностранный язык» и формируемые у обучающихся компетенции определены в таблице 2.1.

Таблица 2.1 Формируемые компетенции и результаты обучения

Компетенция	Результаты обучения		Код и наименование индикатора достижения компетенции
1	2		3
УК-4: способен осуществлять деловую коммуникацию в устной и письменной формах на государственном языке Российской Федерации и иностранном(ых) языке(ах)	<i>знать</i>	<ul style="list-style-type: none"> - особенности фонетического строя иностранного языка; - лексические единицы социально-бытовой и академической тематики, основы терминосистемы соответствующего направления подготовки; - основные правила грамматической системы иностранного языка; - особенности построения устных высказываний и письменных текстов разных стилей речи; - правила речевого этикета в соответствии с ситуациями межличностного и межкультурного общения в социально-бытовой, академической и деловой сферах; - основную страноведческую информацию о странах изучаемого языка; 	УК-4.2. Демонстрирует умение вести обмен деловой информацией в устной и письменной формах не менее чем на одном иностранном языке. УК-4.3. Использует современные информационно-коммуникативные средства для коммуникации.
	<i>уметь</i>	<ul style="list-style-type: none"> - вести диалог/полилог и строить монологическое высказывание в пределах изученных тем; - понимать на слух иноязычные тексты монологического и диалогического характера с различной степенью понимания в зависимости от коммуникативной задачи; - читать аутентичные тексты прагматического, публицистического, художественного и научного характера с 	

		целью получения значимой информации; - передавать основное содержание прослушанного/прочитанного текста; - записывать тезисы устного сообщения, писать эссе по изученной тематике, составлять аннотации текстов, вести личную и деловую переписку; - использовать компенсаторные умения в процессе общения на иностранном языке;	
	<i>владеет</i>	- основными приёмами организации самостоятельной работы с языковым материалом с использованием учебной и справочной литературы, электронных ресурсов; - навыками выполнения проектных заданий на иностранном языке в соответствии с уровнем языковой подготовки.	

3 МЕСТО ДИСЦИПЛИНЫ В СТРУКТУРЕ ОБРАЗОВАТЕЛЬНОЙ ПРОГРАММЫ

Дисциплина «Иностранный язык» является дисциплиной обязательной части Блока 1 «Дисциплины (модули)» учебного плана.

4 ОБЪЕМ ДИСЦИПЛИНЫ В ЗАЧЕТНЫХ ЕДИНИЦАХ С УКАЗАНИЕМ КОЛИЧЕСТВА АКАДЕМИЧЕСКИХ ЧАСОВ, ВЫДЕЛЕННЫХ НА КОНТАКТНУЮ РАБОТУ ОБУЧАЮЩИХСЯ С ПРЕПОДАВАТЕЛЕМ (ПО ВИДАМ УЧЕБНЫХ ЗАНЯТИЙ) И НА САМОСТОЯТЕЛЬНУЮ РАБОТУ

Трудоемкость дисциплины								контрольные, расчетно-графические работы, рефераты	курсовые работы (проекты)
кол-во з.е.	часы								
	общая	лекции	практ.зан.	лабор.	СР	зачет	экз.		
<i>очная форма обучения</i>									
7	252	-	68		157		27	1 контрольная работа	
<i>заочная форма обучения</i>									
7	252	-	16		227		9	1 контрольных работы	

5 СОДЕРЖАНИЕ ДИСЦИПЛИНЫ, СТРУКТУРИРОВАННОЕ ПО ТЕМАМ (РАЗДЕЛАМ) С УКАЗАНИЕМ ОТВЕДЕННОГО НА НИХ КОЛИЧЕСТВА АКАДЕМИЧЕСКИХ ЧАСОВ И ВИДОВ УЧЕБНЫХ ЗАНЯТИЙ

5.1 Тематический план изучения дисциплины

Для студентов очной формы обучения:

№	Тема	Контактная работа обучающихся с преподавателем			В т.ч. в форме практической подготовки	Самостоятельная работа
		лекции	практич. занятия/ др. формы	лаборат. работы		
1.	Бытовая сфера общения (Я и моя семья)		18			36

2.	Учебно-познавательная сфера общения (Я и мое образование)		18			36
3.	Итого за семестр		36			72
4.	Социально-культурная сфера общения (Я и моя страна. Я и мир)		16			42
5.	Профессиональная сфера общения (Я и моя будущая специальность)		16			43
6.	Итого за семестр					85
7.	Подготовка к экзамену		32			27
8.	ИТОГО: 252	-	68			184

Для студентов заочной формы обучения:

№	Тема	Контактная работа обучающихся с преподавателем			В т.ч. в форме практической подготовки	Самостоятельная работа
		лекции	практич. занятия/ др. формы	лаборат. работы		
1	Бытовая сфера общения (Я и моя семья)		4			50
2	Учебно-познавательная сфера общения (Я и мое образование)		4			50
3	Итого за семестр		8			100
4	Социально-культурная сфера общения (Я и моя страна. Я и мир)		4			63
5	Профессиональная сфера общения (Я и моя будущая специальность)		4			64
6	Итого за семестр		8			127
7	Подготовка к экзамену					9
8	ИТОГО: 252	-	16			236

5.2 Содержание учебной дисциплины

ТЕМА 1. Бытовая сфера общения (Я и моя семья)

Тематика общения:

1. Я и моя семья.
2. Дом, жилищные условия.
3. Мой рабочий день.
4. Досуг и развлечения.

Проблематика общения:

1. Взаимоотношения в семье, семейные традиции.
2. Устройство квартиры/загородного дома.
3. Рабочий день студента.
4. Досуг в будние и выходные дни, активный и пассивный отдых.

Систематизация грамматического материала:

1. Порядок слов в повествовательном и побудительном предложениях. Порядок слов в вопросительном предложении. Безличные предложения.
2. Местоимения (указательные, личные, возвратно-усилительные, вопросительные, относительные, неопределенные).
3. Имя существительное. Артикли (определенный, неопределенный, нулевой).

4. Функции и спряжение глаголов *to be* и *to have*.оборот *there+be*.
5. Имя прилагательное и наречие. Степени сравнения. Сравнительные конструкции.

6. Имя числительное (количественные и порядковые; чтение дат).

ТЕМА 2. Учебно-познавательная сфера общения (Я и мое образование)

Тематика общения:

1. Высшее образование в России и за рубежом.
2. Мой вуз.
3. Студенческая жизнь.

Проблематика общения:

1. Уровни высшего образования.
2. Уральский государственный горный университет.
3. Учебная и научная работа студентов.
4. Культурная и спортивная жизнь студентов.

Систематизация грамматического материала:

1. Образование видовременных форм глагола в активном залоге.

ТЕМА 3. Социально-культурная сфера общения (Я и моя страна. Я и мир)

Тематика общения:

1. Екатеринбург – столица Урала.
2. Общее и различное в национальных культурах.

Проблематика общения:

1. Мой родной город.
2. Традиции и обычаи стран изучаемого языка.
3. Достопримечательности стран изучаемого языка.

Систематизация грамматического материала:

1. Модальные глаголы и их эквиваленты.
2. Образование видовременных форм глагола в пассивном залоге.
3. Основные сведения о согласовании времён, прямая и косвенная речь.

ТЕМА 4. Профессиональная сфера общения (Я и моя будущая специальность)

Тематика общения:

1. Избранное направление профессиональной деятельности.

Проблематика общения:

1. Основные понятия изучаемой науки.
2. Основные сферы деятельности в профессиональной области.
3. Выдающиеся личности науки, открытия и изобретения.

Систематизация грамматического материала:

1. Неличные формы глагола: инфинитив, причастия, герундий.
2. Основные сведения о сослагательном наклонении.

6 ОБРАЗОВАТЕЛЬНЫЕ ТЕХНОЛОГИИ

Освоение дисциплины предусматривает использование традиционных базисных и инновационных образовательных технологий, обеспечивающих формирование иноязычной коммуникативной компетенции студентов:

- репродуктивные (опрос, работа с книгой);
- активные (доклад, практико-ориентированное задание, тест);
- интерактивные (ролевая игра).

7 ПЕРЕЧЕНЬ УЧЕБНО-МЕТОДИЧЕСКОГО ОБЕСПЕЧЕНИЯ ДЛЯ САМОСТОЯТЕЛЬНОЙ РАБОТЫ ОБУЧАЮЩИХСЯ ПО ДИСЦИПЛИНЕ

Для организации самостоятельной работы обучающихся по изучению дисциплины «Иностранный язык» кафедрой подготовлены *Методические указания по организации самостоятельной работы и задания для обучающихся.*

Для выполнения контрольной работы студентами кафедрой подготовлены *Методические рекомендации и задания к контрольной работе для обучающихся.*

Форма контроля самостоятельной работы студентов – проверка на практическом занятии, ролевая игра, опрос, практико-ориентированное задание, доклад, контрольная работа, тест, экзамен.

8 ОЦЕНОЧНЫЕ МАТЕРИАЛЫ ДЛЯ ПРОВЕДЕНИЯ ТЕКУЩЕГО КОНТРОЛЯ И ПРОМЕЖУТОЧНОЙ АТТЕСТАЦИИ ОБУЧАЮЩИХСЯ ПО ДИСЦИПЛИНЕ

Оценка результатов обучения осуществляется в ходе текущего и промежуточного контроля формирования заявленных компетенций на этапе освоения данной дисциплины.

Формы и методы текущего контроля: экспертное наблюдение и оценка результата деятельности обучающегося на учебных занятиях, экспертная оценка выполненных самостоятельных работ, оценка результатов оценочных мероприятий.

Оценочные средства: контрольная работа, ролевая игра, практико-ориентированное задание, тест, доклад.

№ п/п	Тема	Конкретизированные результаты обучения	Оценочные средства
1	Бытовая сфера общения (Я и моя семья)	<p><i>знать:</i></p> <ul style="list-style-type: none"> - особенности фонетического строя иностранного языка; - лексические единицы социально-бытовой тематики; - основные правила грамматической системы иностранного языка; - особенности построения устных высказываний и письменных текстов разных стилей речи; - правила речевого этикета в соответствии с ситуациями межличностного и межкультурного общения; - содержание процессов самоорганизации и самообразования; <p><i>уметь:</i></p> <ul style="list-style-type: none"> - вести диалог/полилог и строить монологическое высказывание в пределах изученных тем; - понимать на слух иноязычные тексты монологического и диалогического характера с различной степенью понимания в зависимости от коммуникативной задачи; - читать аутентичные тексты прагматического, публицистического, художественного и научного характера с целью получения значимой информации; - передавать основное содержание прослушанного/прочитанного текста; - записывать тезисы устного сообщения, писать эссе по изученной тематике, составлять аннотации текстов, вести личную и деловую переписку; - использовать компенсаторные умения в процессе общения на иностранном языке; - работать самостоятельно над совершенствованием языковых навыков и речевых умений <p><i>владеть:</i></p> <ul style="list-style-type: none"> - основными приёмами организации самостоятельной работы с языковым материалом с использованием учебной и справочной литературы, электронных ресурсов; - навыками выполнения проектных заданий на иностранном языке в соответствии с уровнем языковой подготовки. 	Ролевая игра, контрольная работа
2	Учебно-познавательная	<i>знать:</i>	Практико-

	сфера общения (Я и мое образование)	<ul style="list-style-type: none"> - лексические единицы академической тематики; - основные правила грамматической системы иностранного языка; - особенности построения устных высказываний и письменных текстов разных стилей речи; - правила речевого этикета в соответствии с ситуациями межличностного и межкультурного общения; - содержание процессов самоорганизации и самообразования; <p><i>уметь:</i></p> <ul style="list-style-type: none"> - вести диалог/полилог и строить монологическое высказывание в пределах изученных тем; - понимать на слух иноязычные тексты монологического и диалогического характера с различной степенью понимания в зависимости от коммуникативной задачи; - читать аутентичные тексты прагматического, публицистического, художественного и научного характера с целью получения значимой информации; - передавать основное содержание прослушанного/прочитанного текста; - записывать тезисы устного сообщения, писать эссе по изученной тематике, составлять аннотации текстов, вести личную и деловую переписку; - использовать компенсаторные умения в процессе общения на иностранном языке; - работать самостоятельно над совершенствованием языковых навыков и речевых умений <p><i>владеть:</i></p> <ul style="list-style-type: none"> - основными приёмами организации самостоятельной работы с языковым материалом с использованием учебной и справочной литературы, электронных ресурсов; - навыками выполнения проектных заданий на иностранном языке в соответствии с уровнем языковой подготовки. 	ориентированное задание, контрольная работа
3	Социально-культурная сфера общения (Я и моя страна. Я и мир)	<p><i>знать:</i></p> <ul style="list-style-type: none"> - лексические единицы социально-бытовой тематики; - основные правила грамматической системы иностранного языка; - особенности построения устных высказываний и письменных текстов разных стилей речи; - правила речевого этикета в соответствии с ситуациями межличностного и межкультурного общения; - основную страноведческую информацию о странах изучаемого языка; - содержание процессов самоорганизации и самообразования <p><i>уметь:</i></p> <ul style="list-style-type: none"> - вести диалог/полилог и строить монологическое высказывание в пределах изученных тем; - понимать на слух иноязычные тексты монологического и диалогического характера с различной степенью понимания в зависимости от коммуникативной задачи; - читать аутентичные тексты прагматического, публицистического, художественного и научного характера с целью получения значимой информации; - передавать основное содержание прослушанного/прочитанного текста; - записывать тезисы устного сообщения, писать эссе по изученной тематике, составлять аннотации текстов, вести личную и деловую переписку; - использовать компенсаторные умения в процессе общения на иностранном языке; - работать самостоятельно над совершенствованием языковых навыков и речевых умений <p><i>владеть:</i></p> <ul style="list-style-type: none"> - основными приёмами организации самостоятельной работы 	Доклад, тест

		с языковым материалом с использованием учебной и справочной литературы, электронных ресурсов; - навыками выполнения проектных заданий на иностранном языке в соответствии с уровнем языковой подготовки.	
4	Профессиональная сфера общения (Я и моя будущая специальность)	<p><i>знать:</i></p> <ul style="list-style-type: none"> - основы терминосистемы соответствующего направления подготовки; - основные правила грамматической системы иностранного языка; - особенности построения устных высказываний и письменных текстов разных стилей речи; - правила речевого этикета в соответствии с ситуациями межличностного и межкультурного общения; - содержание процессов самоорганизации и самообразования <p><i>уметь:</i></p> <ul style="list-style-type: none"> - вести диалог/полилог и строить монологическое высказывание в пределах изученных тем; - понимать на слух иноязычные тексты монологического и диалогического характера с различной степенью понимания в зависимости от коммуникативной задачи; - читать аутентичные тексты прагматического, публицистического, художественного и научного характера с целью получения значимой информации; - передавать основное содержание прослушанного/прочитанного текста; - записывать тезисы устного сообщения, писать эссе по изученной тематике, составлять аннотации текстов, вести личную и деловую переписку; - использовать компенсаторные умения в процессе общения на иностранном языке; - работать самостоятельно над совершенствованием языковых навыков и речевых умений <p><i>владеть:</i></p> <ul style="list-style-type: none"> - основными приёмами организации самостоятельной работы с языковым материалом с использованием учебной и справочной литературы, электронных ресурсов; - навыками выполнения проектных заданий на иностранном языке в соответствии с уровнем языковой подготовки. 	Практико-ориентированное задание, опрос

Промежуточная аттестация по итогам освоения дисциплины проводится в форме экзамена.

При реализации дисциплины (модуля) используется балльно-рейтинговая система оценки учебной деятельности в соответствии с Положением о балльно-рейтинговой системе оценки учебной деятельности (учебном рейтинге) обучающихся в ФГБОУ ВО «Уральский государственный горный университет» (СМК ОД.Пл.04-06.222-2021).

Распределение баллов в рамках текущего рейтинга и рейтинга промежуточной аттестации по учебной дисциплине (модулю) представлены в комплекте оценочных средств по дисциплине (модулю).

Полученные значения учебного рейтинга обучающихся в баллах переводятся в оценки, выставляемые по следующей шкале:

Количество баллов	Отметка за экзамен/ зачёт с оценкой	Отметка о зачёте
80-100	Отлично	Зачтено
65-79	Хорошо	
50-64	Удовлетворительно	
0-49	Неудовлетворительно	Не зачтено

9 МЕТОДИЧЕСКИЕ УКАЗАНИЯ ДЛЯ ОБУЧАЮЩИХСЯ ПО ОСВОЕНИЮ ДИСЦИПЛИНЫ

Алгоритм работы студентов для качественного усвоения дисциплины включает в себя следующие действия:

1. Изучение рабочей программы дисциплины, что позволит правильно сориентироваться в системе требований, предъявляемых к студенту со стороны преподавателя.
2. Посещение и конспектирование лекций.
3. Обязательная подготовка к практическим (семинарским) занятиям.
4. Изучение основной и дополнительной литературы, нормативных правовых актов, интернет-источников.
5. Выполнение всех видов самостоятельной работы.

10 ПЕРЕЧЕНЬ ОСНОВНОЙ И ДОПОЛНИТЕЛЬНОЙ УЧЕБНОЙ ЛИТЕРАТУРЫ, НЕОБХОДИМОЙ ДЛЯ ОСВОЕНИЯ ДИСЦИПЛИНЫ

Английский язык 10.1 Литература

№ п/п	Наименование	Кол-во экз.
1	Агабекян И. П. Английский язык для бакалавров: учебное пособие для студентов вузов / И. П. Агабекян. - Ростов-на-Дону: Феникс, 2017. - 384 с. : ил. - (Высшее образование)	200
2	Агабекян И.П. Английский язык для бакалавров=A Course of English for Bachelor's Degree Students. Intermediate level / И. П. Агабекян. – Изд.4-е, стер. – Ростов н/Д: Феникс, 2015. – 379, [3] с.:ил.	196
3	Безбородова С.А. Английский язык в сфере профессиональной коммуникации. Горные машины [Электронный ресурс]: учебное пособие / С.А. Безбородова. - Электрон. текстовые данные. - Саратов: Ай Пи Эр Медиа, 2018. - 76 с. (102 с.) – ISBN 978-5-4486-0170-5. - Режим доступа: http://www.iprbookshop.ru/70758.html	Электронный ресурс
4	Безбородова С.А. Английский язык в сфере профессиональной коммуникации: Машиностроение. Часть I: учебное пособие по английскому языку для студентов I и II курсов направлений бакалавриата: 15.03.01 – «Машиностроение» (МШС), 15.03.02 – «Технологические машины и оборудование» (ТМО) / С. А. Безбородова. – Екатеринбург: Изд-во УГГУ, 2017. – 49 с.	20
5	Безбородова С.А. Английский язык в сфере профессиональной коммуникации: Машиностроение. Часть II: учебное пособие по английскому языку для студентов I и II курсов направлений бакалавриата: 15.03.01 – «Машиностроение» (МШС), 15.03.02 – «Технологические машины и оборудование» (ТМО) / С. А. Безбородова. – Екатеринбург: Изд-во УГГУ, 2017. – 56 с.	20
6	Мясникова Ю. М. “Britain and the British”: учебное пособие по английскому языку для студентов 1-2 курсов всех специальностей ,часть 1. УГГУ. 2014. - 52 с.	48
7	Мясникова Ю. М. “Britain and the British”: учебное пособие по английскому языку для студентов 1-2 курсов всех специальностей ,часть 2. УГГУ. 2017. - 48 с.	20
8	Доркин И.В. Английский язык. Разговорная лексика [Электронный ресурс]: краткий справочник/ Доркин И.В.— Электрон. текстовые данные.— Минск: Вышэйшая школа, 2015.— 96 с.— Режим доступа: http://www.iprbookshop.ru/35459 .— ЭБС «IPRbooks»	Электронный ресурс
9	Митрошкина Т.В. Английский язык. Страноведение = English. Cross-cultural Studies [Электронный ресурс]: учебно-методическое пособие для студентов вузов/ Митрошкина Т.В., Савинова А.И.— Электрон. текстовые данные.— Минск: ТетраСистемс, 2011.— 287 с.— Режим доступа: http://www.iprbookshop.ru/28045 .— ЭБС «IPRbooks»	Электронный ресурс
10	Скалабан В.Ф. Английский язык для студентов технических вузов [Электронный ресурс]: основной курс. Учебное пособие/ Скалабан В.Ф.—	Электронный ресурс

Электрон. текстовые данные.— Минск: Вышэйшая школа, 2009.— 368 с.— Режим доступа: http://www.iprbookshop.ru/20053 .— ЭБС «IPRbooks»
--

Немецкий язык

10.1 Литература

№ п/п	Наименование	Кол-во экз.
1	Кравченко, А. П. Немецкий язык для бакалавров: учебник / А. П. Кравченко. - Ростов н/Д: Феникс, 2013. - 413 с.	25
2	Немецкий язык для технических вузов = Deutsch für technische Hochschulen : учебник для студентов вузов, обучающихся по техническим направлениям подготовки (квалификация (степень) "бакалавр"), дисциплине "Немецкий язык" / Н. В. Басова [и др.] ; под ред. Т. Ф. Гайвоненко ; Федеральный институт развития образования. - 13-е изд., перераб. и доп. - Москва : Кнорус, 2017. - 510 с. - (Бакалавриат). - Библиогр.: с. 509	40
3	Ломакина Н.Н. Немецкий язык для будущих инженеров [Электронный ресурс]: учебное пособие/ Ломакина Н.Н., Абдрашитова Н.Т.— Электрон. текстовые данные.— Оренбург: Оренбургский государственный университет, ЭБС АСВ, 2010.— 133 с.— Режим доступа: http://www.iprbookshop.ru/30064 .— ЭБС «IPRbooks»	Электронный ресурс
4	Пионтик Ж.И. «Немецкий язык», Учебное пособие для студентов 2 курса горно-механического факультета. Издание УГГУ, Екатеринбург, 2011. - 72 с.	9
5	Пионтик Ж. И. «Немецкий язык», <i>Учебное пособие</i> по немецкому языку для студентов 1 курса заочного обучения всех специальностей, 5 – е изд., стереотип. УГГУ, 2013. 3,9 п.л. 54 с.	21
6	Пионтик Ж. И. «Немецкий язык», <i>Учебное пособие</i> по немецкому языку для студентов 2 курса заочного обучения всех специальностей, 5 – е изд., стереотип. УГГУ, 2013. 3,9 п.л. 54 с.	10
7	Тельтевская Л.И. Немецкий язык. Учебное пособие для студентов II курса горно-механических специальностей (ГМО, АГП, ЭГП, МНГ). Издание УГГУ, Екатеринбург, 2008. - 83 с.	2
8	Франюк Е.Е. Немецкий язык. Методическая разработка по развитию устной речи для студентов курсов I, II всех специальностей. Издание УГГУ, Екатеринбург, 2008. - 46 с.	4
9	Ачкасова Н.Г. Немецкий язык для бакалавров [Электронный ресурс]: учебник для студентов неязыковых вузов/ Ачкасова Н.Г.— Электрон. текстовые данные.— М.: ЮНИТИ-ДАНА, 2014.— 312 с.— Режим доступа: http://www.iprbookshop.ru/20980 .— ЭБС «IPRbooks»	Электронный ресурс

10 ПЕРЕЧЕНЬ РЕСУРСОВ ИНФОРМАЦИОННО - ТЕЛЕКОММУНИКАЦИОННОЙ СЕТИ «ИНТЕРНЕТ», НЕОБХОДИМЫХ ДЛЯ ОСВОЕНИЯ ДИСЦИПЛИНЫ

Английский язык

Вид источника	Примеры: названия источников	Примеры: Ссылки
Электронные энциклопедии и справочники	«Wikipedia» «Britannica»	http://www.wikipedia.org http://www.britannika.com
Медиа-источники	Электронные версии газет: “The Washington Post” “Daily Telegraph”	http://www.washingtonpost.com http://www.telegraph.co.uk

Немецкий язык

Вид источника	Примеры: названия источников	Примеры: Ссылки
Электронные энциклопедии и справочники	«Wikipedia»	http://www.wikipedia-werbung www.google.com
Официальные	Официальный сайт Европейского	http://www.europa.eu – Europa – the official website of the

порталы	Союза	<u>European Union</u>
Медиа-источники	Электронные версии газет: “Spiegel” “Welt”	http://www.spiegel.de/wirtschaft http://www.welt.de/wirtschaft

Информационные справочные системы

ИПС «КонсультантПлюс»;

ИСС «Академик» <https://dic.academic.ru> «Словари и энциклопедии».

Современные профессиональные базы данных:

E-library: электронная научная библиотека: <https://elibrary.ru>

Scopus: база данных рефератов и цитирования

<https://www.scopus.com/customer/profile/display.uri>

12. ПЕРЕЧЕНЬ ИНФОРМАЦИОННЫХ ТЕХНОЛОГИЙ, ИСПОЛЬЗУЕМЫХ ПРИ ОСУЩЕСТВЛЕНИИ ОБРАЗОВАТЕЛЬНОГО ПРОЦЕССА ПО ДИСЦИПЛИНЕ, ВКЛЮЧАЯ ПЕРЕЧЕНЬ ПРОГРАММНОГО ОБЕСПЕЧЕНИЯ И ИНФОРМАЦИОННЫХ СПРАВОЧНЫХ СИСТЕМ

- Microsoft Windows 8.1 Professional
- Microsoft Office Professional 2013
- Лингафонное ПО Sanako Study 1200

13 ОПИСАНИЕ МАТЕРИАЛЬНО-ТЕХНИЧЕСКОЙ БАЗЫ, НЕОБХОДИМОЙ ДЛЯ ОСУЩЕСТВЛЕНИЯ ОБРАЗОВАТЕЛЬНОГО ПРОЦЕССА ПО ДИСЦИПЛИНЕ

Реализация данной учебной дисциплины (модуля) осуществляется с использованием материально-технической базы, обеспечивающей проведение всех видов учебных занятий обучающихся, предусмотренных программой учебной дисциплины (модуля), соответствующей действующим санитарным и противопожарным правилам и нормам.

14 ОСОБЕННОСТИ РЕАЛИЗАЦИИ УЧЕБНОЙ ДИСЦИПЛИНЫ (МОДУЛЯ) ДЛЯ ЛИЦ С ИНВАЛИДНОСТЬЮ И ОГРАНИЧЕННЫМИ ВОЗМОЖНОСТЯМИ ЗДОРОВЬЯ

Освоение дисциплины (модуля) для обучающихся с инвалидностью и ограниченными возможностями здоровья может быть организовано с учётом особенностей их психофизического развития, индивидуальных возможностей и необходимых специальных условий их обучения.

При реализации данной дисциплины (модуля) используются различные образовательные технологии (в том числе дистанционные) с учётом их адаптации для обучающихся с инвалидностью и ограниченными возможностями здоровья в зависимости от вида и характера ограниченных возможностей здоровья обучающихся.

Образовательные технологии используются во всех основных видах учебной работы по дисциплине (модулю) (контактная работа, самостоятельная работа, индивидуальная работа), адаптируются с учётом способностей, особенностей восприятия, готовности к освоению учебного материала, имеющегося индивидуального социально-образовательного опыта обучающихся с инвалидностью и ограниченными возможностями здоровья.

При реализации дисциплины (модуля) конкретные формы и виды самостоятельной и индивидуальной работы обучающихся с инвалидностью и ограниченными возможностями здоровья устанавливаются преподавателем. Выбор форм и видов самостоятельной и индивидуальной работы обучающихся с инвалидностью и обучающихся с ограниченными

возможностями здоровья осуществляется с учётом их способностей, особенностей восприятия и готовности к освоению учебного материала.

Обучающиеся из числа лиц с ограниченными возможностями здоровья и с инвалидностью при необходимости обеспечиваются печатными и (или) электронными образовательными ресурсами (учебники, учебные пособия, материалы для самостоятельной работы и т.д.) в формах, адаптированных к ограничениям их здоровья и восприятия информации:

для лиц с нарушениями зрения:

- в печатной форме увеличенным шрифтом;
- в форме электронного документа;

для лиц с нарушениями слуха:

- в печатной форме;
- в форме электронного документа;

для лиц с нарушениями опорно-двигательного аппарата:

- в печатной форме;
- в форме электронного документа.

Данный перечень может быть конкретизирован в зависимости от контингента обучающихся.

Проведение текущего контроля успеваемости и промежуточной аттестации (конкретные формы и процедуры) для обучающихся с инвалидностью и ограниченными возможностями здоровья по дисциплине (модулю) устанавливается ФГБОУ ВО «УГГУ» самостоятельно с учётом ограничений их здоровья и доводятся до сведения обучающихся в сроки, определённые в локальных актах университета.

Процедура проведения промежуточной аттестации для обучающихся с инвалидностью и ограниченными возможностями здоровья при необходимости устанавливается с учётом индивидуальных психофизических особенностей (устно, письменно на бумаге, письменно на компьютере, в форме тестирования и т.п.). При необходимости предусматривается увеличение времени на подготовку к промежуточной аттестации, а также предоставляется дополнительное время для подготовки ответа в ходе промежуточной аттестации. При необходимости промежуточная аттестация может проводиться в несколько этапов. Возможно установление индивидуальных графиков проведения текущего контроля успеваемости и прохождения промежуточной аттестации.

Учебно-методические материалы для проведения текущего контроля успеваемости и промежуточной аттестации предоставляются в формах с учётом особенностей их психофизического развития, индивидуальных возможностей к восприятию информации.

Освоение дисциплины (модуля) и проведение процедуры оценивания результатов обучения обучающихся с инвалидностью и ограниченными возможностями здоровья предусматривает (в случае необходимости) использование специальных технических средств, необходимых им в связи с их индивидуальными особенностями. Эти средства могут быть предоставлены университетом, могут использоваться собственные технические средства.

Каждый обучающийся из числа лиц с инвалидностью и ограниченными возможностями здоровья в течение всего периода обучения при необходимости будет обеспечен индивидуальным неограниченным доступом к электронной информационно-образовательной среде УГГУ с использованием специальных технических и программных средств, содержащей электронные образовательные ресурсы, перечисленные в данной рабочей программе дисциплины (модуля) и иметь доступ к необходимому программному обеспечению, адаптированному для обучающихся инвалидов и обучающихся с ограниченными возможностями здоровья.

МИНОБРНАУКИ РОССИИ

ФГБОУ ВО «Уральский государственный горный университет»



**РАБОЧАЯ ПРОГРАММА ДИСЦИПЛИНЫ МОДУЛЯ
Б1.О.05 БЕЗОПАСНОСТЬ ЖИЗНЕДЕЯТЕЛЬНОСТИ**

Направление подготовки
15.03.02 Технологические машины и оборудование

Направленность (профиль)
Машины и оборудование нефтяных и газовых промыслов

форма обучения: очная, заочная

год набора: 2022

Автор: Гребенкин С.М., ст. преподаватель

Одобрена на заседании кафедры

Безопасности горного производства

(название кафедры)

Зав. кафедрой

(подпись)

Елохин В.Е.

(Фамилия И.О.)

Протокол № 1 от 14.09.2021

(Дата)

Рассмотрена методической комиссией

Горно-механического факультета

(название факультета)

Председатель

(подпись)

Осипов П.А.

(Фамилия И.О.)

Протокол № 2 от 12.10.2021

(Дата)

Екатеринбург

Рабочая программа дисциплины (модуля) согласована с выпускающей кафедрой «Горные машины и комплексы»

Заведующая кафедрой ГМК



Лагунова Ю.А.

(подпись)

(Фамилия И.О.)

Аннотация рабочей программы дисциплины (модуля) Безопасность жизнедеятельности

Трудоемкость дисциплины (модуля): 4 з.е. 144 часа

Форма промежуточной аттестации – зачёт.

Цель дисциплины (модуля): формирование базиса знаний о безопасном взаимодействии человека со средой обитания (производственной, бытовой, городской, природной) и вопросы защиты от негативных факторов чрезвычайных ситуаций (ЧС). Изучением дисциплины достигается формирование у специалистов представления о неразрывном единстве эффективной профессиональной деятельности с требованиями безопасности и защищенности человека. Реализация этих требований гарантирует сохранение работоспособности и здоровья человека, готовит его к действиям в экстремальных условиях.

Компетенции, формируемые в процессе изучения дисциплины:

универсальные

- способен поддерживать должный уровень физической подготовленности для обеспечения полноценной социальной и профессиональной деятельности (УК-7);
- способен создавать и поддерживать в повседневной жизни и в профессиональной деятельности безопасные условия жизнедеятельности для сохранения природной среды, обеспечения устойчивого развития общества, в том числе при угрозе и возникновении чрезвычайных ситуаций и военных конфликтов (УК-8);

общепрофессиональные

- способен контролировать и обеспечивать производственную и экологическую безопасность на рабочих местах (ОПК-10).

Результат изучения дисциплины:

Знать:

- теоретические основы безопасности жизнедеятельности;
- основы физиологии человека и рациональные условия деятельности;
- анатомо-физиологические последствия воздействия на человека травмирующих, вредных и поражающих факторов;
- идентификацию травмирующих, вредных и поражающих факторов чрезвычайных ситуаций;
- средства и методы повышения безопасности, и устойчивости технических средств и технологических процессов;
- методы исследования устойчивости и функционирования производственных объектов и технических систем в чрезвычайных ситуациях;
- методы прогнозирования чрезвычайных ситуаций и разработки моделей их последствий.

Уметь:

- идентифицировать основные опасности среды обитания человека, оценивать риск их реализации;
- пользоваться средствами индивидуальной и коллективной защиты при выполнении работ;
- разрабатывать мероприятия по повышению безопасности производственной деятельности;
- планировать мероприятия по защите производственного персонала и населения в чрезвычайных ситуациях и при необходимости принимать участие в проведении спасательных и других неотложных работ при ликвидации последствий чрезвычайных ситуаций;
- работать с приборами и оборудованием.

Владеть:

- методиками проведения контроля параметров условий среды, на их соответствие нормативным требованиям;
- приемами оказания первой медицинской помощи пострадавшим, в условиях чрезвычайных ситуаций;
- законодательными и правовыми актами в области безопасности труда и охраны окружающей среды, требованиями безопасности технических регламентов.

1. ЦЕЛИ ОСВОЕНИЯ ДИСЦИПЛИНЫ (МОДУЛЯ)

Целью освоения учебной дисциплины (модуля) является формирование базиса знаний о безопасном взаимодействии человека со средой обитания (производственной, бытовой, городской, природной) и вопросы защиты от негативных факторов чрезвычайных ситуаций (ЧС). Изучением дисциплины достигается формирование у специалистов представления о неразрывном единстве эффективной профессиональной деятельности с требованиями безопасности и защищенности человека. Реализация этих требований гарантирует сохранение работоспособности и здоровья человека, готовит его к действиям в экстремальных условиях.

Для достижения указанной цели необходимо:

- формирование у студентов понимания необходимости совершенствования и повышения эффективности безопасности деятельности человека;
- овладение студентами теоретическими знаниями, необходимыми для создания комфортного состояния среды обитания; идентификации опасностей, разработки и реализации мер защиты человека и среды обитания от негативных воздействий; приемами оказания первой медицинской помощи;
- ознакомление обучаемых с фактическим состоянием травматизма, профессиональными заболеваниями в нашей стране и мире в целом;
- ознакомление обучаемых с основными причинами и причинителями смертности в отдельных областях, средах пребывания человека, видах деятельности;
- обучение студентов ориентироваться в основных методах и системах обеспечения безопасности;
- развитие у обучаемых способности самостоятельного принятия решения по защите производственного персонала и населения от возможных последствий аварий, катастроф стихийных бедствий.

2. ПЕРЕЧЕНЬ ПЛАНИРУЕМЫХ РЕЗУЛЬТАТОВ ОБУЧЕНИЯ ПО ДИСЦИПЛИНЕ (МОДУЛЮ)

Результаты освоения дисциплины (модуля) и формируемые у обучающихся компетенции определены в таблице 2.1

Таблица 2.1 Формируемые компетенции и результаты обучения

Код и наименование компетенции	Результаты обучения		Код и наименование индикатора достижения компетенции
1	2		3
УК-7: способен поддерживать должный уровень физической подготовленности для обеспечения полноценной социальной и профессиональной дея-	знать	теоретические основы безопасности жизнедеятельности; основы физиологии человека и рациональные условия деятельности.	УК-7.1. Использует основы физической культуры для осознанного выбора здоровьесберегающих технологий с учетом внутренних и внешних условий реализации конкретной профессиональной деятельности. УК-7.2. Выполняет индивидуально подобранные комплексы оздоровительной или адаптивной физической культуры. УК-7.3. Выбирает и применяет
	уметь	идентифицировать основные опасности среды обитания человека, оценивать риск их реализации; пользоваться средствами индивидуальной и коллективной защиты при выполнении работ; работать с приборами и оборудованием	

тельности	владеть	методиками проведения контроля параметров условий среды, на их соответствие нормативным требованиям; навыками использования средств защиты; законодательными и правовыми актами в области безопасности труда и охраны окружающей среды, требованиями безопасности технических регламентов	рациональные способы и приемы сохранения физического здоровья, профилактики заболеваний, психофизического и нервно-эмоционального утомления
УК-8: способен создавать и поддерживать в повседневной жизни и в профессиональной деятельности безопасные условия жизнедеятельности для сохранения природной среды, обеспечения устойчивого развития общества, в том числе при угрозе и возникновении чрезвычайных ситуаций и военных конфликтов	знать	теоретические основы безопасности жизнедеятельности; основы физиологии человека и рациональные условия деятельности.	УК-8.1. Выявляет возможные угрозы для жизни и здоровья в повседневной и профессиональной деятельности.
	уметь	идентифицировать основные опасности среды обитания человека, оценивать риск их реализации; пользоваться средствами индивидуальной и коллективной защиты при выполнении работ; работать с приборами и оборудованием	
	владеть	методиками проведения контроля параметров условий среды, на их соответствие нормативным требованиям; навыками использования средств защиты; законодательными и правовыми актами в области безопасности труда и охраны окружающей среды, требованиями безопасности технических регламентов	
	знать	анатомо-физиологические последствия воздействия на человека травмирующих, вредных и поражающих факторов; идентификацию травмирующих, вредных и поражающих факторов чрезвычайных ситуаций; средства и методы повышения безопасности, и устойчивости технических средств и технологических процессов	УК-8.2. Понимает, как создавать и поддерживать безопасные условия жизнедеятельности, том числе при возникновении чрезвычайных ситуаций и военных конфликтов.
	уметь	разрабатывать мероприятия по повышению безопасности производственной деятельности	
владеть	законодательными и правовыми актами в области безопасности труда и охраны окружающей среды, требованиями безопасности технических регламентов		
	знать	методы исследования устойчивости и функционирования производственных объектов и технических систем в чрезвычайных ситуациях; методы прогнозирования	УК-8.3. Демонстрирует приемы оказания первой помощи.

		чрезвычайных ситуаций и разработки моделей их последствий.	
	уметь	планировать мероприятия по защите производственного персонала и населения в чрезвычайных ситуациях и при необходимости принимать участие в проведении спасательных и других неотложных работ при ликвидации последствий чрезвычайных ситуаций	
	владеть	приемами оказания первой медицинской помощи пострадавшим, в условиях чрезвычайных ситуаций	
ОПК-10. Способен контролировать и обеспечивать производственную и экологическую безопасность на рабочих местах	знать	методы исследования устойчивости и функционирования производственных объектов и технических систем в чрезвычайных ситуациях; методы прогнозирования чрезвычайных ситуаций и разработки моделей их последствий.	ОПК-10.1. Обеспечивает производственную и экологическую безопасность на рабочих местах; ОПК-10.2. Контролирует производственную и экологическую безопасность на рабочих местах
	уметь	планировать мероприятия по защите производственного персонала и населения в чрезвычайных ситуациях и при необходимости принимать участие в проведении спасательных и других неотложных работ при ликвидации последствий чрезвычайных ситуаций	
	владеть	приемами оказания первой медицинской помощи пострадавшим, в условиях чрезвычайных ситуаций	

В ходе реализации программы учебной дисциплины (модуля) формируются следующие личностные результаты обучающихся:

- оценивающий возможные ограничители свободы своего профессионального выбора, predeterminedенные психофизиологическими особенностями или состоянием здоровья, мотивированный к сохранению здоровья в процессе профессиональной деятельности (ЛР 14).

3. МЕСТО ДИСЦИПЛИНЫ В СТРУКТУРЕ ОБРАЗОВАТЕЛЬНОЙ ПРОГРАММЫ

Дисциплина «Безопасность жизнедеятельности» является дисциплиной обязательной части Блока 1 «Дисциплины (модули)» учебного плана.

4 ОБЪЕМ ДИСЦИПЛИНЫ (МОДУЛЯ) В ЗАЧЕТНЫХ ЕДИНИЦАХ С УКАЗАНИЕМ КОЛИЧЕСТВА АКАДЕМИЧЕСКИХ ЧАСОВ, ВЫДЕЛЕННЫХ НА КОНТАКТНУЮ РАБОТУ ОБУЧАЮЩИХСЯ С ПРЕПОДАВАТЕЛЕМ (ПО ВИДАМ УЧЕБНЫХ ЗАНЯТИЙ) И НА САМОСТОЯТЕЛЬНУЮ РАБОТУ

Трудоемкость дисциплины								контрольные, расчетно-графические работы, рефераты	курсовые работы (проекты)
кол-во з.е.	часы								
	общая	лекции	практ. зан.	лабор.	СР	зачет	экз.		
<i>очная форма обучения</i>									

4	144	16	16	-	103	9	-	-	-
<i>заочная форма обучения</i>									
4	144	6	4	-	130	4	-	-	-

**5 СОДЕРЖАНИЕ ДИСЦИПЛИНЫ (МОДУЛЯ),
СТРУКТУРИРОВАННОЕ ПО ТЕМАМ (РАЗДЕЛАМ) С УКАЗАНИЕМ
ОТВЕДЕННОГО НА НИХ КОЛИЧЕСТВА АКАДЕМИЧЕСКИХ ЧАСОВ И ВИДОВ
УЧЕБНЫХ ЗАНЯТИЙ**

5.1 Тематический план изучения дисциплины

Для студентов очной формы обучения:

№	Тема	Контактная работа обучающихся с преподавателем			Практическая подготовка	Самостоятельная работа
		лекции	практич. занятия/др. формы	лаборат. работы		
1.	Человек и среда обитания	2	2	-	-	7
2.	Основы теории безопасности	2	2	-	-	10
3.	Комфортные условия жизнедеятельности	2	2	-	-	10
4.	Техногенные опасности и защита от них	2	2	-	-	10
5.	Антропогенные опасности и защита от них	2	2	-	-	10
6.	Управление безопасностью труда	2	2	-	-	10
7.	Защита населения и территорий от опасностей в чрезвычайных ситуациях.	4	4	-	-	10
8.	Зачет.	-	-	-	-	9
ИТОГО		16	16			103+9

Для студентов заочной формы обучения:

№ п/п	Тема, раздел	Контактная работа обучающихся с преподавателем			Практическая подготовка	Самостоятельная работа
		лекции	практич. занятия/др. формы	лаборат. занят.		
1	Человек и среда обитания	0,5	0,5	-	-	16
2	Основы теории безопасности	1	0,5	-	-	15
3	Комфортные условия жизнедеятельности	0,5	0,5	-	-	9
4	Техногенные опасности и защита от них	0,5	0,5	-	-	9
5	Антропогенные опасности и защита от них	1	0,5	-	-	11
6	Управление безопасностью труда	1	0,5	-	-	11
7	Защита населения и территорий от опасностей в чрезвычайных ситуациях	1,5	1	-	-	23
8	Зачет.				-	4

	ИТОГО	6	4		130+4
--	--------------	----------	----------	--	--------------

5.2 Содержание учебной дисциплины

Тема 1: Человек и среда обитания

Взаимодействие человека со средой обитания. Эволюция среды обитания, переход от биосферы к техносфере. Бытовая и производственная среда. Воздействие негативных факторов на человека и среду обитания.

Тема 2: Основы теории безопасности

Безопасность. Причины возникновения негативных факторов. Системный анализ безопасности.

Тема 3: Комфортные условия жизнедеятельности

Гигиеническое нормирование параметров микроклимата производственных, непромышленных помещений. Влияние микроклимата на производительность труда и состояние здоровья, профессиональные заболевания.

Тема 4: Техногенные опасности и защита от них

Идентификация травмирующих и вредных факторов, опасные зоны. Методы и средства повышения безопасности технологических систем и технологических процессов. Анализ опасностей технических систем.

Тема 5: Антропогенные опасности и защита от них

Человеческий фактор в обеспечении безопасности в системе «человек-машина». Профессиональные обязанности и обучение операторов технических систем и ИТР по БЖД.

Тема 6: Управление безопасностью труда

Охрана труда как система. Принципы защиты человека в процессе труда: технические, организационные и управленческие. Меры безопасности основных технологических процессов и оборудования горного производства. Основные причины и источники аварий на горных предприятиях. Расследование и учет несчастных случаев на производстве. Оказание первой медицинской помощи. Методы анализа травматизма: технические, статистические, вероятностные.

Тема 7: Защита населения и территорий от опасностей в чрезвычайных ситуациях

Чрезвычайные ситуации мирного и военного времени. Прогнозирование и оценка обстановки при чрезвычайных ситуациях. Устойчивость функционирования объектов экономики. Защита населения в чрезвычайных ситуациях. Ликвидация последствий чрезвычайных ситуаций.

6. ОБРАЗОВАТЕЛЬНЫЕ ТЕХНОЛОГИИ

Освоение дисциплины предусматривает репродуктивные (информационные лекции, опросы, работа с книгой и т.д.); активные (доклады, работа с информационными ресурсами, решение задач, кейсов и проч.); интерактивные (бизнес-кейсы, групповые дискуссии, тренинги, анализ ситуаций, деловые и ролевые игры, круглые столы, иные) технологии обучения.

7 ПЕРЕЧЕНЬ УЧЕБНО-МЕТОДИЧЕСКОГО ОБЕСПЕЧЕНИЯ ДЛЯ САМОСТОЯТЕЛЬНОЙ РАБОТЫ ОБУЧАЮЩИХСЯ ПО ДИСЦИПЛИНЕ (МОДУЛЮ)

Для организации самостоятельной работы обучающихся по изучению дисциплины (модулю кафедрой подготовлены *Методические указания по организации самостоятельной работы и задания для обучающихся.*

Форма контроля самостоятельной работы обучающихся – проверка на практическом занятии, зачет.

8 ОЦЕНОЧНЫЕ МАТЕРИАЛЫ ДЛЯ ПРОВЕДЕНИЯ ТЕКУЩЕГО КОНТРОЛЯ УСПЕВАЕМОСТИ И ПРОМЕЖУТОЧНОЙ АТТЕСТАЦИИ ОБУЧАЮЩИХСЯ ПО ДИСЦИПЛИНЕ (МОДУЛЮ)

Оценка результатов обучения осуществляется в ходе текущего контроля успеваемости и промежуточной аттестации.

Формы и методы текущего контроля: экспертное наблюдение и оценка результата деятельности обучающегося на учебных занятиях, экспертная оценка выполненных самостоятельных работ, оценка результатов оценочных мероприятий.

Оценочные средства: опрос, защита практической работы.

№ n/n	Тема	Конкретизированные результаты обучения	Оценочные средства
1	Человек и среда обитания	<i>Знать:</i> теоретические основы безопасности жизнедеятельности в системе «человек-среда обитания» <i>Уметь:</i> применять гигиенические нормативы для оценки степени воздействия негативных факторов окружающей среды на человека <i>Владеть:</i> навыками разработки систем по обеспечению безопасности производственной деятельности на горных предприятиях	тест
2	Основы теории безопасности	<i>Знать:</i> опасные и вредные факторы горного производства <i>Уметь:</i> использовать средства контроля безопасности жизнедеятельности <i>Владеть:</i> навыками разработки систем по обеспечению безопасности и охраны труда на горных предприятиях	тест
3	Комфортные условия жизнедеятельности	<i>Знать:</i> опасные и вредные факторы горного производства <i>Уметь:</i> применять гигиенические нормативы для оценки степени воздействия негативных факторов окружающей среды на человека <i>Владеть:</i> навыками проведения контроля, параметров условий окружающей среды на их соответствие нормативным требованиям	тест
4	Техногенные опасности и защита от них	<i>Знать:</i> идентификацию травмирующих, вредных и поражающих факторов горного производства <i>Уметь:</i> планировать и осуществлять мероприятия по повышению устойчивости производственных систем и объектов <i>Владеть:</i> навыками разработки систем по обеспечению безопасности и охраны труда на горных предприятиях	тест
5	Антропогенные опасности и защита от них	<i>Знать:</i> о фактическом состоянии с травматизмом, профессиональными заболеваниями в нашей стране и мире в целом; об основных причинах и причинителях смертности на горных предприятиях <i>Уметь:</i> планировать и осуществлять мероприятия для обеспечения профилактических мер по сокращению производственного травматизма и профессиональных заболеваний <i>Владеть:</i> навыками разработки систем по обеспечению безопасности и охраны труда на горных предприятиях	тест
6	Управление безопасностью труда	<i>Знать:</i> приемы оказания первой помощи; методы и средства защиты в чрезвычайных ситуациях <i>Уметь:</i> использовать средства контроля безопасности жизнедеятельности	тест

		<i>Владеть:</i> навыками использования средств защиты в условиях чрезвычайных ситуаций	
7	Защита населения и территорий от опасностей в чрезвычайных ситуациях. Зачет	<i>Знать:</i> приемы оказания первой помощи; методы и средства защиты в чрезвычайных ситуациях <i>Уметь:</i> планировать мероприятия по защите производственного персонала и населения в чрезвычайных ситуациях и при необходимости принимать участие в проведении спасательных и других неотложных работ при ликвидации последствий чрезвычайных ситуаций <i>Владеть:</i> навыками использования средств защиты в условиях чрезвычайных ситуаций	тест

Промежуточная аттестация по итогам освоения дисциплины (модуля) проводится в форме зачета.

Для осуществления текущего контроля знаний, умений, владений и промежуточной аттестации обучающихся используется комплект оценочных средств по дисциплине (модулю).

При реализации дисциплины (модуля) используется балльно-рейтинговая система оценки учебной деятельности в соответствии с Положением о балльно-рейтинговой системе оценки учебной деятельности (учебном рейтинге) обучающихся в ФГБОУ ВО «Уральский государственный горный университет» (СМК ОД.Пл.04-06.222-2021).

Распределение баллов в рамках текущего рейтинга и рейтинга промежуточной аттестации по учебной дисциплине (модулю) представлены в комплекте оценочных средств по дисциплине (модулю).

Полученные значения учебного рейтинга обучающихся по учебной дисциплине в баллах переводятся в оценки, выставляемые по следующей шкале:

Количество баллов	Отметка за экзамен/ зачёт с оценкой	Отметка о зачёте
80-100	Отлично	Зачтено
65-79	Хорошо	
50-64	Удовлетворительно	
0-49	Неудовлетворительно	Не зачтено

Личностные результаты обучающихся оцениваются по критериям, обозначенным в рабочей программе воспитания.

9 МЕТОДИЧЕСКИЕ УКАЗАНИЯ ДЛЯ ОБУЧАЮЩИХСЯ ПО ОСВОЕНИЮ ДИСЦИПЛИНЫ (МОДУЛЯ)

Алгоритм работы студентов для качественного усвоения дисциплины включает в себя следующие действия:

1. Изучение рабочей программы дисциплины, что позволит правильно сориентироваться в системе требований, предъявляемых к студенту со стороны преподавателя.
2. Посещение и конспектирование лекций.
3. Обязательная подготовка к практическим занятиям.
4. Изучение основной и дополнительной литературы, нормативных правовых актов, интернет-источников.
5. Выполнение всех видов самостоятельной работы.

10 ПЕРЕЧЕНЬ УЧЕБНОЙ ЛИТЕРАТУРЫ, НЕОБХОДИМОЙ ДЛЯ ОСВОЕНИЯ ДИСЦИПЛИНЫ (МОДУЛЯ)

10.1 Литература

№ п/п	Наименование	Кол-во экз.
1	Безопасность жизнедеятельности [Текст]: учебное пособие / В. В. Токмаков, Ю. Ф. Килин, А. М. Кузнецов; Министерство образования и науки Российской Федерации, Уральский государственный горный университет. - 4-е изд., испр. и доп. - Екатеринбург: УГГУ, 2018. - 272 с.	200
2	Безопасность жизнедеятельности: учебное пособие / В. А. Подюков, В. В. Токмаков, В. М. Куликов; под ред. В. В. Токмакова; Уральский государственный горный университет. - 3-е изд., испр. и доп. - Екатеринбург: УГГУ, 2007. - 314 с.	194

10.3 Нормативные правовые акты

1. О возмещении трудящимся при несчастных случаях на производстве [Электронный ресурс]: Конвенция № 17 1925. - Режим доступа: ИПС «Консультант Плюс»
2. О пособиях в случаях производственного травматизма [Электронный ресурс]: Конвенция № 121 1964. - Режим доступа: ИПС «Консультант Плюс»
3. О прожиточном минимуме в РФ [Электронный ресурс]: федеральный закон от 24.10.1997 г. № 134-ФЗ (с доп. и изм.). - Режим доступа: ИПС «Консультант Плюс».
4. О противодействии терроризму [Электронный ресурс]: федеральный закон от 06.03.2006 г. № 35-ФЗ (с доп. и изм.). - Режим доступа: ИПС «Консультант Плюс».
5. О социальной защите инвалидов в РФ [Электронный ресурс]: федеральный закон от 24.11.1995 г. № 181-ФЗ (с доп. и изм.). - Режим доступа: ИПС «Консультант Плюс».
6. Трудовой кодекс РФ [Электронный ресурс]: Федеральный закон от 30.12.2001 № 197-ФЗ (с доп. и изм.). - Режим доступа: ИПС «Консультант Плюс».

11 ПЕРЕЧЕНЬ РЕСУРСОВ ИНФОРМАЦИОННО – ТЕЛЕКОММУНИКАЦИОННОЙ СЕТИ «ИНТЕРНЕТ», НЕОБХОДИМЫХ ДЛЯ ОСВОЕНИЯ ДИСЦИПЛИНЫ (МОДУЛЯ), СОВРЕМЕННЫХ ПРОФЕССИОНАЛЬНЫХ БАЗ ДАННЫХ, ИНФОРМАЦИОННЫХ СПРАВОЧНЫХ СИСТЕМ

Министерство здравоохранения Российской Федерации: <http://www.minzdravrf.ru>
Министерство труда и социальной защиты Российской Федерации: <http://www.rosmintrud.ru>

Международная организация труда (МОТ): <http://www.ilo.org>

Федеральный Фонд обязательного медицинского страхования: <http://www.ffoms.ru>

Фонд социального страхования Российской Федерации: <http://www.fss.ru>

Информационные справочные системы

ИПС «Консультант Плюс»

ИПС «Гарант».

Базы данных

Scopus: база данных рефератов и цитирования

<https://www.scopus.com/customer/profile/display.uri>

E-library: электронная научная библиотека: <https://elibrary.ru>

12. ПЕРЕЧЕНЬ ЛИЦЕНЗИОННОГО И СВОБОДНО РАСПРОСТРАНЯЕМОГО ПРОГРАММНОГО ОБЕСПЕЧЕНИЯ (В ТОМ ЧИСЛЕ ОТЕЧЕСТВЕННОГО), ИСПОЛЬЗУЕМОГО ПРИ ОСУЩЕСТВЛЕНИИ ОБРАЗОВАТЕЛЬНОГО ПРОЦЕССА ПО ДИСЦИПЛИНЕ (МОДУЛЮ)

1. Microsoft Office Standard 2013
2. Microsoft Office Professional 2013
3. Microsoft Windows 8.1 Professional

13 ОПИСАНИЕ МАТЕРИАЛЬНО-ТЕХНИЧЕСКОЙ БАЗЫ, НЕОБХОДИМОЙ ДЛЯ ОСУЩЕСТВЛЕНИЯ ОБРАЗОВАТЕЛЬНОГО ПРОЦЕССА ПО ДИСЦИПЛИНЕ (МОДУЛЮ)

Реализация данной учебной дисциплины (модуля) осуществляется с использованием материально-технической базы, обеспечивающей проведение всех видов учебных занятий обучающихся, предусмотренных программой учебной дисциплины (модуля), соответствующей действующим санитарным и противопожарным правилам и нормам.

14 ОСОБЕННОСТИ РЕАЛИЗАЦИИ УЧЕБНОЙ ДИСЦИПЛИНЫ (МОДУЛЯ) ДЛЯ ЛИЦ С ИНВАЛИДНОСТЬЮ И ОГРАНИЧЕННЫМИ ВОЗМОЖНОСТЯМИ ЗДОРОВЬЯ

Освоение дисциплины (модуля) для обучающихся с инвалидностью и ограниченными возможностями здоровья может быть организовано с учётом особенностей их психофизического развития, индивидуальных возможностей и необходимых специальных условий их обучения.

При реализации данной дисциплины (модуля) используются различные образовательные технологии (в том числе дистанционные) с учётом их адаптации для обучающихся с инвалидностью и ограниченными возможностями здоровья в зависимости от вида и характера ограниченных возможностей здоровья обучающихся.

Образовательные технологии используются во всех основных видах учебной работы по дисциплине (модулю) (контактная работа, самостоятельная работа, индивидуальная работа), адаптируются с учётом способностей, особенностей восприятия, готовности к освоению учебного материала, имеющегося индивидуального социально-образовательного опыта обучающихся с инвалидностью и ограниченными возможностями здоровья.

При реализации дисциплины (модуля) конкретные формы и виды самостоятельной и индивидуальной работы обучающихся с инвалидностью и ограниченными возможностями здоровья устанавливаются преподавателем. Выбор форм и видов самостоятельной и индивидуальной работы обучающихся с инвалидностью и обучающихся с ограниченными возможностями здоровья осуществляется с учётом их способностей, особенностей восприятия и готовности к освоению учебного материала.

Обучающиеся из числа лиц с ограниченными возможностями здоровья и с инвалидностью при необходимости обеспечиваются печатными и (или) электронными образовательными ресурсами (учебники, учебные пособия, материалы для самостоятельной работы и т.д.) в формах, адаптированных к ограничениям их здоровья и восприятия информации:

для лиц с нарушениями зрения:

- в печатной форме увеличенным шрифтом;
- в форме электронного документа;

для лиц с нарушениями слуха:

- в печатной форме;
- в форме электронного документа;

для лиц с нарушениями опорно-двигательного аппарата:

- в печатной форме;
- в форме электронного документа.

Данный перечень может быть конкретизирован в зависимости от контингента обучающихся.

Проведение текущего контроля успеваемости и промежуточной аттестации (конкретные формы и процедуры) для обучающихся с инвалидностью и ограниченными возможностями здоровья по дисциплине (модулю) устанавливается ФГБОУ ВО «УГГУ» самостоятельно с учётом ограничений их здоровья и доводятся до сведения обучающихся в сроки, определённые в локальных актах университета.

Процедура проведения промежуточной аттестации для обучающихся с инвалидностью и ограниченными возможностями здоровья при необходимости устанавливается с учётом индивидуальных психофизических особенностей (устно, письменно на бумаге, письменно на компьютере, в форме тестирования и т.п.). При необходимости предусматривается увеличение времени на подготовку к промежуточной аттестации, а также предоставляется дополнительное время для подготовки ответа в ходе промежуточной аттестации. При необходимости промежуточная аттестация может проводиться в несколько этапов. Возможно установление индивидуальных графиков проведения текущего контроля успеваемости и прохождения промежуточной аттестации.

Учебно-методические материалы для проведения текущего контроля успеваемости и промежуточной аттестации предоставляются в формах с учётом особенностей их психофизического развития, индивидуальных возможностей к восприятию информации.

Освоение дисциплины (модуля) и проведение процедуры оценивания результатов обучения обучающихся с инвалидностью и ограниченными возможностями здоровья предусматривает (в случае необходимости) использование специальных технических средств, необходимых им в связи с их индивидуальными особенностями. Эти средства могут быть предоставлены университетом, могут использоваться собственные технические средства.

Каждый обучающийся из числа лиц с инвалидностью и ограниченными возможностями здоровья в течение всего периода обучения при необходимости будет обеспечен индивидуальным неограниченным доступом к электронной информационно-образовательной среде УГГУ с использованием специальных технических и программных средств, содержащей электронные образовательные ресурсы, перечисленные в данной рабочей программе дисциплины (модуля) и иметь доступ к необходимому программному обеспечению, адаптированному для обучающихся инвалидов и обучающихся с ограниченными возможностями здоровья.

МИНОБРНАУКИ РОССИИ

ФГБОУ ВО «Уральский государственный горный университет»



УТВЕРЖДАЮ
Проректор по учебно-методическому
комплексу
С.А.Упоров

13.10.2021

РАБОЧАЯ ПРОГРАММА ДИСЦИПЛИНЫ (МОДУЛЯ)

Б1.О.06 РУССКИЙ ЯЗЫК И ДЕЛОВЫЕ КОММУНИКАЦИИ

Направление подготовки

15.03.02 Технологические машины и оборудование

Профиль

Машины и оборудование нефтяных и газовых промыслов

квалификация выпускника: бакалавр

формы обучения: очная, заочная

год набора: 2022

Одобрена на заседании кафедры

*Иностранных языков и деловой
коммуникации*

(название кафедры)

Зав.кафедрой

(подпись)

к.п.н., доц. Юсупова Л. Г.

(Фамилия И.О.)

Протокол № 1 от 28.09.2021 г.

(Дата)

Рассмотрена методической комиссией

горно-механического факультета

(название факультета)

Председатель

(подпись)

Осипов П.А.

(Фамилия И.О.)

Протокол № 2 от 12.10.2021 г.

(Дата)

Екатеринбург

Автор: Гавриленко Р.И., ст. преподаватель

**Рабочая программа дисциплины согласована с выпускающей кафедрой
Горных машин и комплексов**

Заведующая кафедрой



подпись

Лагунова Ю.А.

И.О. Фамилия

**Аннотация рабочей программы дисциплины (модуля)
«Русский язык и деловые коммуникации»**

Трудоемкость дисциплины: 3 з.е., 108 часов.

Цель дисциплины: изучение современного русского языка, повышение речевой культуры будущего специалиста, формирование навыков профессиональной коммуникации и стремления к их совершенствованию.

Место дисциплины в структуре ОПОП: Дисциплина (модуль) «Русский язык и деловые коммуникации» является дисциплиной базовой части Блока 1 «Дисциплины (модули)» учебного плана по направлению подготовки **15.03.02 Технологические машины и оборудование**.

Компетенции, формируемые в процессе изучения дисциплины (модуля):

универсальные

- способен осуществлять деловую коммуникацию в устной и письменной формах на государственном языке Российской Федерации и иностранном(ых) языке(ах) (УК-4).

Результат изучения дисциплины (модуля):

Знать:

- разновидности национального языка, его современное состояние, тенденции развития русского языка;
- нормы литературного языка;
- систему функциональных стилей русского литературного языка;
- особенности некоторых жанров научного и официально-делового стиля;
- основные принципы и правила эффективного общения в деловой сфере.

Уметь:

- соблюдать нормы литературного языка;
- определять функционально-стилевую принадлежность текста, делать стилистическую правку;
- создавать тексты научного и официально-делового стиля;
- подбирать соответствующие конкретной речевой ситуации языковые средства.

Владеть следующими навыками:

- грамотного составления и редактирования текстов;
- работы с орфографическими словарями;
- написания текстов научного и официально-делового стиля;
- эффективного общения в деловой сфере.

1. ЦЕЛИ ОСВОЕНИЯ ДИСЦИПЛИНЫ (МОДУЛЯ)

Целью освоения учебной дисциплины(модуля) «Русский язык и деловые коммуникации» является изучение современного русского языка, повышение речевой культуры будущего специалиста, формирование навыков профессиональной коммуникации и стремления к их совершенствованию.

Для достижения указанной цели необходимо (задачи курса):

- изучение основных разновидностей национального языка, формирование представления о литературном языке как высшей форме национального языка, понимание его роли и места в современном мире;
- изучение системно-языковых норм литературного языка;
- изучение функциональных стилей литературного языка;
- формирование навыков написания текстов научного и официально-делового стиля;
- формирование навыков эффективного общения в деловой сфере.

2. ПЕРЕЧЕНЬ ПЛАНИРУЕМЫХ РЕЗУЛЬТАТОВ ОБУЧЕНИЯ ПО ДИСЦИПЛИНЕ

Результаты освоения дисциплины «Русский язык и деловые коммуникации » и формируемые у обучающихся компетенции определены в таблице 2.1.

Таблица 2.1 Формируемые компетенции и результаты обучения

Код и наименование компетенции	Результаты обучения		Код и наименование индикатора достижения компетенции
1	2		3
УК-4: способен осуществлять деловую коммуникацию в устной и письменной формах на государственном языке Российской Федерации и иностранном(ых) языке(ах).	<i>знать</i>	<ul style="list-style-type: none"> - разновидности национального языка, его современное состояние, тенденции развития русского языка; - нормы литературного языка; - систему функциональных стилей русского литературного языка; - особенности некоторых жанров научного и официально-делового стиля; - основные принципы и правила эффективного общения в деловой сфере. 	УК-4.1 Ведет обмен деловой информацией в устной и письменной формах на государственном языке. УК-4.2 Ведет обмен деловой информацией в устной и письменной формах не менее чем на одном иностранном языке. УК-4.3 Использует современные информационно-коммуникативные средства для коммуникации.
	<i>уметь</i>	<ul style="list-style-type: none"> - соблюдать нормы литературного языка; - определять функционально-стилевую принадлежность текста; - делать стилистическую правку; - создавать тексты научного и официально-делового стиля; 	

Код и наименование компетенции	Результаты обучения		Код и наименование индикатора достижения компетенции
1	2		3
		- подбирать соответствующие конкретной речевой ситуации языковые средства.	
	<i>владеть</i>	- навыками грамотного составления и редактирования текстов; - навыками работы с ортологическими словарями; - навыками написания текстов научного и официально-делового стиля; - навыками эффективного общения в деловой сфере.	

3. МЕСТО ДИСЦИПЛИНЫ В СТРУКТУРЕ ОБРАЗОВАТЕЛЬНОЙ ПРОГРАММЫ

Дисциплина «Русский язык и деловые коммуникации» является дисциплиной базовой части Блока 1 «Дисциплины (модули)» учебного плана по направлению подготовки *15.03.02 Технологические машины и оборудование.*

4. ОБЪЕМ ДИСЦИПЛИНЫ В ЗАЧЕТНЫХ ЕДИНИЦАХ С УКАЗАНИЕМ КОЛИЧЕСТВА АКАДЕМИЧЕСКИХ ЧАСОВ, ВЫДЕЛЕННЫХ НА КОНТАКТНУЮ РАБОТУ ОБУЧАЮЩИХСЯ С ПРЕПОДАВАТЕЛЕМ (ПО ВИДАМ УЧЕБНЫХ ЗАНЯТИЙ) И НА САМОСТОЯТЕЛЬНУЮ РАБОТУ ОБУЧАЮЩИХСЯ

кол-во з.е.	Трудоемкость дисциплины							контрольные, расчетно-графические работы, рефераты	курсовые работы (проекты)
	часы								
	общая	лекции	практ.зан.	лабор.	СР	зачет	экз.		
<i>очная форма обучения</i>									
3	108	16	16	-	67	+	-	9	-
<i>заочная форма обучения</i>									
3	108	6	6	-	92	+	-	4	-

5. СОДЕРЖАНИЕ ДИСЦИПЛИНЫ (МОДУЛЯ) «РУССКИЙ ЯЗЫК И ДЕЛОВЫЕ КОММУНИКАЦИИ», СТРУКТУРИРОВАННОЕ ПО ТЕМАМ (РАЗДЕЛАМ) С УКАЗАНИЕМ ОТВЕДЕННОГО НА НИХ КОЛИЧЕСТВА АКАДЕМИЧЕСКИХ ЧАСОВ И ВИДОВ УЧЕБНЫХ ЗАНЯТИЙ

5.1 Тематический план изучения дисциплины «Русский язык и деловые коммуникации»

Для студентов очной формы обучения:

№	Тема, раздел	Контактная работа обучающихся с преподавателем			Практическая подготовка	Самостоятельная работа
		лекции	практич. занятия и др. формы	лаборат. занятия.		
1	Современный русский язык	2	2			8
2	Культура речи. Нормы литературного языка	6	6			20
3	Стилистика. Научный и официально-деловой стиль	6	6			20
4	Нормы делового общения	2	2			10
5	Подготовка к зачету					9
	ИТОГО	16	16			67

Для студентов заочной формы обучения:

№	Тема, раздел	Контактная работа обучающихся с преподавателем			Практическая подготовка	Самостоятельная работа
		лекции	практич. занятия и др. формы	лаборат. занят.		
1	Современный русский язык	2	-			5
2	Культура речи. Нормы литературного языка	-	2			27
3	Стилистика. Научный и официально-деловой стиль	2	2			6
4	Нормы делового общения	2	2			6
5	Подготовка к зачету					40
	ИТОГО	6	6	-		92

5.2 Содержание учебной дисциплины «Русский язык и деловые коммуникации»

Тема 1. Современный русский язык

Общая характеристика русского национального языка, его современный статус и тенденции развития. Нелитературные разновидности русского языка. Литературный язык, его признаки.

Тема 2. Культура речи. Нормы литературного языка

Понятие «культура речи» и «языковая норма». Формирование и кодификация норм. Классификация норм литературного языка и типы ортологических словарей. Нормы орфографические, орфоэпические, лексические, грамматические.

Тема 3. Стилистика русского языка. Научный и официально-деловой стиль

Система функциональных стилей современного русского литературного языка. Особенности научного стиля. Жанры учебно-научного подстиля. Реферат, конспект, курсовая работа. Особенности официально-делового стиля. Документы общепринятого образца.

Тема 4. Нормы делового общения

Культура делового общения. Соблюдение языковых, коммуникативных и этикетных норм в деловой речи. Принципы и правила эффективного общения в деловой сфере.

6. ОБРАЗОВАТЕЛЬНЫЕ ТЕХНОЛОГИИ

Освоение дисциплины «Русский язык и деловые коммуникации» предусматривает следующие технологии обучения:

- репродуктивные (информационные лекции, опросы, работа с книгой, тесты);
- активные (работа с информационными ресурсами, практико-ориентированные задания и проч.);
- интерактивные (деловая игра и др.).

7. ПЕРЕЧЕНЬ УЧЕБНО-МЕТОДИЧЕСКОГО ОБЕСПЕЧЕНИЯ ДЛЯ САМОСТОЯТЕЛЬНОЙ РАБОТЫ ОБУЧАЮЩИХСЯ ПО ДИСЦИПЛИНЕ (МОДУЛЮ) «РУССКИЙ ЯЗЫК И ДЕЛОВЫЕ КОММУНИКАЦИИ»

Для организации самостоятельной работы обучающихся по изучению дисциплины «Русский язык и деловые коммуникации» кафедрой подготовлены *Методические указания по организации самостоятельной работы и задания для обучающихся направления подготовки 15.03.02 Технологические машины и оборудование.*

Формы контроля самостоятельной работы студентов: проверка на практическом занятии, проверка контрольной работы, проверка самостоятельного письменного домашнего задания (практико-ориентированного задания), зачет (тест и практико-ориентированное задание).

8 ОЦЕНОЧНЫЕ МАТЕРИАЛЫ ДЛЯ ПРОВЕДЕНИЯ ТЕКУЩЕГО КОНТРОЛЯ И ПРОМЕЖУТОЧНОЙ АТТЕСТАЦИИ ОБУЧАЮЩИХСЯ ПО ДИСЦИПЛИНЕ (МОДУЛЮ) «РУССКИЙ ЯЗЫК И ДЕЛОВЫЕ КОММУНИКАЦИИ»

Оценка результатов обучения осуществляется в ходе текущего и промежуточного контроля формирования заявленных компетенций на этапе освоения данной дисциплины.

Текущий контроль знаний, умений, владений как результат формирования компетенций осуществляется в ходе аудиторных занятий, проводимых по расписанию.

Формы и методы текущего контроля: экспертное наблюдение и оценка результата деятельности обучающегося на учебных занятиях, экспертная оценка выполненных самостоятельных работ, оценка результатов оценочных мероприятий.

Оценочные средства: опрос, контрольная работа, практико-ориентированное задание, деловая игра (приложение 1).

№ п/п	Раздел, тема	Конкретизированные результаты обучения	Оценочные средства
1	Современный русский язык	<i>Знать:</i> какие существуют разновидности национального языка, каково его современное состояние, каковы тенденции развития русского языка	Опрос
2	Культура речи. Нормы литературного языка	<i>Знать:</i> каковы нормы литературного языка. <i>Уметь:</i> соблюдать нормы литературного языка. <i>Владеть:</i> - навыками грамотного составления и редактирования текстов; - навыками работы с орфографическими словарями	Контрольная работа
3	Стилистика. Научный стиль. Официально-	<i>Знать:</i> - какова система функциональных стилей русского литературного языка;	Практико-ориентирован-

	деловой стиль	- особенности некоторых жанров научного и официально-делового стиля. <i>Уметь:</i> - определять функционально-стилевую принадлежность текста, делать стилистическую правку; - создавать тексты научного и официально-делового стиля. <i>Владеть:</i> навыками написания текстов научного и официально-делового стиля	ное задание
4	Нормы делового общения	<i>Знать:</i> основные принципы и правила эффективного общения в деловой сфере. <i>Уметь:</i> подбирать соответствующие конкретной речевой ситуации языковые средства. <i>Владеть:</i> навыками эффективного общения	Деловая игра

Промежуточная аттестация по итогам освоения дисциплины «Русский язык и деловые коммуникации» проводится в форме *зачета*.

Для осуществления текущего контроля знаний, умений, владений и промежуточной аттестации обучающихся используется комплект оценочных средств по дисциплине.

9 МЕТОДИЧЕСКИЕ УКАЗАНИЯ ДЛЯ ОБУЧАЮЩИХСЯ ПО ОСВОЕНИЮ ДИСЦИПЛИНЫ «РУССКИЙ ЯЗЫК И ДЕЛОВЫЕ КОММУНИКАЦИИ»

Алгоритм работы студентов для качественного усвоения дисциплины включает в себя следующие действия:

1. Изучение рабочей программы дисциплины, что позволит правильно сориентироваться в системе требований, предъявляемых к студенту со стороны преподавателя.
2. Посещение и конспектирование лекций.
3. Обязательная подготовка к практическим (семинарским) занятиям.
4. Изучение основной и дополнительной литературы, нормативных правовых актов, интернет-источников.
5. Выполнение всех видов самостоятельной работы.

10 ПЕРЕЧЕНЬ ОСНОВНОЙ И ДОПОЛНИТЕЛЬНОЙ УЧЕБНОЙ ЛИТЕРАТУРЫ, НЕОБХОДИМОЙ ДЛЯ ОСВОЕНИЯ ДИСЦИПЛИНЫ(МОДУЛЯ) «РУССКИЙ ЯЗЫК И ДЕЛОВЫЕ КОММУНИКАЦИИ»

10.1 Основная литература

№ п/п	Наименование	Кол-во экз.
1	<i>Гавриленко Р. И., Меленкова Е. С., Шалина И. В.</i> Русский язык и культура речи: учебное пособие. Екатеринбург: УГГУ, 2013. 85 с.	93
2	<i>Гавриленко Р. И.</i> Русский язык делового общения: учебно-методическое пособие. Екатеринбург: УГГУ, 2018. 100 с.	36
3	<i>Голуб И.Б.</i> Русская риторика и культура речи [Электронный ресурс]: учебное пособие/ Голуб И.Б., Неклюдов В.Д.— Электрон. текстовые данные. — М.: Логос, 2012.— 328 с.— Режим доступа: http://www.iprbookshop.ru/9074.html . — ЭБС «IPRbooks», по паролю	Эл. ресурс
4	<i>Меленкова Е. С.</i> Русский язык делового общения: учебное пособие. Екатеринбург: УГГУ, 2018. 80 с.	101

10.2 Дополнительная литература

№ п/п	Наименование	Кол-во экз.
-------	--------------	-------------

1	<i>Карякина М. В.</i> Русский язык и культура речи. Подготовка к контрольному тестированию. Екатеринбург, 2011. 71 с.	40
2	<i>Культура устной и письменной речи делового человека:</i> Справочник. Практикум. / Н. С. Водина и др. М.: Флинта: Наука, 2012. 320 с.	166
3	<i>Меленкова Е. С.</i> Стилистика русского языка: учебное пособие. Екатеринбург, 2013. 86 с.	27
4	<i>Меленкова Е. С.</i> Культура речи и деловое общение: тестовые задания для студентов всех специальностей. Екатеринбург: Изд-во УГГУ, 2011. 78 с.	40
5	<i>Русский язык и культура речи</i> [Электронный ресурс]: курс лекций для бакалавров всех направлений/ – Электрон. текстовые данные. – Саратов: Вузовское образование, 2016. – 72 с. – Режим доступа: http://www.iprbookshop.ru/54478.html/ - ЭБС «IPRbooks», по паролю	Эл. ресурс
6	<i>Скворцов Л. И.</i> Большой толковый словарь правильной русской речи [Электронный ресурс]/ Скворцов Л. И.— Электрон. текстовые данные.— М.: Мир и Образование, Оникс, 2009.— 1104 с.— Режим доступа: http://www.iprbookshop.ru/14555.html .— ЭБС «IPRbooks», по паролю	Эл. ресурс

10.3 Нормативные правовые акты

1. О возмещении трудящимся при несчастных случаях на производстве [Электронный ресурс]: Конвенция № 17 1925. - Режим доступа: ИПС «КонсультантПлюс»
2. Об образовании [Электронный ресурс]: Федеральный закон от 28 дек. 2012 г. № 273-ФЗ (с доп. и изм.). - Режим доступа: ИПС «КонсультантПлюс».
3. Трудовой кодекс РФ [Электронный ресурс]: Федеральный закон от 30.12.2001 № 197-ФЗ (с доп. и изм.). - Режим доступа: ИПС «КонсультантПлюс».

11 ПЕРЕЧЕНЬ РЕСУРСОВ ИНФОРМАЦИОННО-ТЕЛЕКОММУНИКАЦИОННОЙ СЕТИ «ИНТЕРНЕТ», НЕОБХОДИМЫХ ДЛЯ ОСВОЕНИЯ ДИСЦИПЛИНЫ

- Грамота (сайт).* [Электронный ресурс] – Режим доступа: <http://www.gramota.ru>
- Культура письменной речи (сайт)* [Электронный ресурс] – Режим доступа: <http://www.gramma.ru>.
- Русский язык: энциклопедия русского языка (сайт).* [Электронный ресурс] – Режим доступа: <http://ruskiyazik.ru>.
- Стилистический энциклопедический словарь русского языка (сайт).* [Электронный ресурс] – Режим доступа: <http://stylistics.academic.ru>.
- Единое окно доступа к образовательным ресурсам - Режим доступа: <http://window.edu.ru>

12 ПЕРЕЧЕНЬ ИНФОРМАЦИОННЫХ ТЕХНОЛОГИЙ, ИСПОЛЬЗУЕМЫХ ПРИ ОСУЩЕСТВЛЕНИИ ОБРАЗОВАТЕЛЬНОГО ПРОЦЕССА ПО ДИСЦИПЛИНЕ, ВКЛЮЧАЯ ПЕРЕЧЕНЬ ПРОГРАММНОГО ОБЕСПЕЧЕНИЯ И ИНФОРМАЦИОННЫХ СПРАВОЧНЫХ СИСТЕМ

Программное обеспечение

1. Microsoft Windows 8 Professional
2. Microsoft Office Professional 2010

Информационные справочные системы
ИПС «КонсультантПлюс»

Информационная система «Единое окно доступа к образовательным ресурсам»:
<http://window.edu.ru>

Базы данных

Scopus: база данных рефератов и цитирования

<https://www.scopus.com/customer/profile/display.uri>

E-library: электронная научная библиотека: <https://elibrary.ru>

13 ОПИСАНИЕ МАТЕРИАЛЬНО-ТЕХНИЧЕСКОЙ БАЗЫ, НЕОБХОДИМОЙ ДЛЯ ОСУЩЕСТВЛЕНИЯ ОБРАЗОВАТЕЛЬНОГО ПРОЦЕССА ПО ДИСЦИПЛИНЕ

Реализация данной учебной дисциплины «Русский язык и деловые коммуникации» осуществляется с использованием материально-технической базы, обеспечивающей проведение всех видов учебных занятий и научно-исследовательской работы обучающихся, предусмотренных программой учебной дисциплины, соответствующей действующим санитарным и противопожарным правилам и нормам, включающей:

специальные помещения, укомплектованные специализированной мебелью, и представляющие собой:

- учебные аудитории для проведения занятий лекционного типа;
- учебные аудитории для проведения практических занятий;
- учебные аудитории для групповых и индивидуальных консультаций;
- учебные аудитории для текущего контроля и промежуточной аттестации;
- аудитории для самостоятельной работы;
- помещения для хранения и профилактического обслуживания учебного оборудования.

Приложение 1

Примерный перечень оценочных средств и их характеристики

Наименование оценочного средства	Краткая характеристика оценочного средства	Представление оценочного средства в комплекте оценочных материалов
текущий контроль		
Опрос	Средство контроля усвоения учебного материала темы, раздела или разделов дисциплины, организованное как учебное занятие в виде устного (письменного) опроса студента или в виде собеседования преподавателя со студентами. Рекомендуется для оценки знаний студентов.	Современный русский язык .
Контрольная работа	Проверка знания и соблюдения норм литературного языка. Рекомендуется для оценки знаний и умений студентов.	Культура речи. Нормы русского языка.

Практико-ориентированное задание	Средство, позволяющее оценить владение особенностями некоторых жанров научного и официального стиля, умение определять функционально-стилевую принадлежность текста, делать стилистическую правку; создавать тексты научного и официально-делового стиля. Рекомендуется для оценки умений и владений студентов.	Стилистика. Научный стиль. Официально-деловой стиль.
Деловая игра	Совместная деятельность студентов и преподавателя под управлением преподавателя с целью усвоения основных принципов и правил эффективного поведения в деловой сфере. Позволяет оценивать умение подбирать соответствующие конкретной речевой ситуации языковые средства. Рекомендуется для оценки знаний, умений и владений студентов.	Нормы делового общения.
Промежуточная аттестация		
Зачет	Средство, позволяющее оценить знания, умения и владения обучающегося по учебной дисциплине. Рекомендуется для оценки знаний, умений и владений студентов.	Комплект теоретических вопросов и практических заданий (билетов) к зачету

МИНОБРНАУКИ РОССИИ

ФГБОУ ВО «Уральский государственный горный университет»



УТВЕРЖДАЮ
Проректор по учебно-методическому
комплексу
С.А.Упоров

РАБОЧАЯ ПРОГРАММА ДИСЦИПЛИНЫ

Б1.О.08 ПСИХОЛОГИЯ КОМАНДНОГО ВЗАИМОДЕЙСТВИЯ И САМОРАЗВИТИЯ

Направление подготовки

15.03.02 Технологические машины и оборудование

Направленность (профиль)

Машины и оборудование нефтяных и газовых промыслов

год набора: 2022

Одобрена на заседании кафедры
Управления персоналом

(название кафедры)

Зав.кафедрой

Ветош

(подпись)

Ветошкина Т.А.

(Фамилия И.О.)

Протокол № 1 от 16.09. 2021

(Дата)

Рассмотрена методической комиссией
Горно-механического факультета

(название факультета)

Председатель

Осипов П.А.

(подпись)

Осипов П.А..

(Фамилия И. О.)

Протокол № 2 от 12.10.2021

(Дата)

Екатеринбург

Автор: Полянок О.В., к.пс.н., доцент

**Рабочая программа дисциплины согласована с выпускающей кафедрой
Горных машин и комплексов**

Заведующая кафедрой



подпись

Лагунова Ю.А.

И.О. Фамилия

Аннотация рабочей программы дисциплины Психология командного взаимодействия и саморазвития

Трудоемкость дисциплины: 2 з.е. 72 часа.

Форма промежуточной аттестации – зачёт.

Цель дисциплины: получение студентами теоретических знаний и практических умений и навыков по современным формам и методам командного взаимодействия с учетом инклюзивной культуры общества для повышения эффективности деятельности организации, а также знаний и навыков саморазвития, проектирования и реализации личностного и профессионального потенциала.

Компетенции, формируемые в процессе изучения дисциплины

универсальные

- способен осуществлять социальное взаимодействие и реализовывать свою роль в команде (УК-3);
- способен управлять своим временем, выстраивать и реализовывать траекторию саморазвития на основе принципов образования в течение всей жизни (УК-6);
- способен использовать базовые дефектологические знания в социальной и профессиональной сферах (УК-9).

Результат изучения дисциплины:

Знать:

- концептуальные и методологические основы психологического сопровождения профессиональной деятельности;
- особенности профессиональной деятельности, специфику деловых (профессиональных, управленческих) отношений;
- теории группового взаимодействия, особенности процессов групповой динамики;
- процессы и механизмы командного взаимодействия;
- основные психологические теории, описывающие влияние индивидуально-личностных, психофизических и социальных факторов на функционирование и развитие личности;
- основные законы, закономерности, этапы, движущие силы и стратегии профессионального и личностного развития;
- методы и способы управления саморазвитием и проектирования саморазвития;
- психологические особенности личности и поведения людей с ограниченными возможностями здоровья, с лицами из числа инвалидов;
- требования, предъявляемые к организации инклюзивной профессиональной и социальной деятельности.

Уметь:

- выявлять возможности и ограничения применения различных подходов при реализации профессиональных функций;
- адаптировать типовые способы и методики повышения эффективности индивидуальной и групповой профессиональной деятельности под конкретные задачи;
- анализировать групповую динамику и процессы командного взаимодействия;
- осуществлять командное взаимодействие, командную коммуникацию, выбирать стратегию поведения в команде в условиях конкретной корпоративной культуры;
- анализировать и рефлексировать свои профессиональные возможности и находить пути их развития;
- планировать собственное время и траекторию своего профессионального развития;
- адаптировать типовые способы саморазвития под конкретные социальные условия с учетом имеющихся ресурсов;

- выстраивать и осуществлять совместную профессиональную деятельность с лицами с ограниченными возможностями здоровья, с лицами из числа инвалидов с учетом их поведенческих особенностей;

- организовывать и осуществлять инклюзивную социальную деятельность.

Владеть:

-навыками прогнозирования эффективности применения различных психологических подходов при реализации профессиональных функций;

- методами организации и реализации профессиональной деятельности и социального взаимодействия;

- навыками поведения в коллективе и совместной деятельностью для достижения целей организации, реализуя различные поведенческие стратегии командного взаимодействия;

- навыками управления конфликтами в командах, выбора стратегии поведения в команде в зависимости от условий;

- навыками применения методов анализа и выявления специфики функционирования и развития психики, учитывать влияние возрастных этапов, кризисов развития, гендерных, этнических, профессиональных и других факторов;

- навыками применения в профессиональной деятельности приемов оптимизации межличностного, профессионального взаимодействия и профессиональной деятельности в ситуациях профессионального стресса, профессионального кризиса, профессиональной деформации

- навыками самообразования и самоорганизации

- навыками реализации совместной профессиональной деятельности с учетом особенностей людей с ограниченными возможностями здоровья, с лицами из числа инвалидов;

- навыками осуществления инклюзивной социальной деятельности.

1 ЦЕЛИ ОСВОЕНИЯ ДИСЦИПЛИНЫ

Целью освоения учебной дисциплины «Психология командного взаимодействия и саморазвития» является получение студентами теоретических знаний и практических умений и навыков по современным формам и методам командного взаимодействия с учетом инклюзивной культуры общества для повышения эффективности деятельности организации, а также знаний и навыков саморазвития, проектирования и реализации личностного и профессионального потенциала.

Для достижения указанной цели необходимо:

- *ознакомление* обучаемых с основами командного и инклюзивного взаимодействия;
- *ознакомление* обучаемых с психологическими теориями профессионального развития;
- *обучение* студентов применению полученных практических и теоретических знаний командного взаимодействия с учетом личностных особенностей в условиях конкретной корпоративной культуры для повышения эффективности деятельности организации.

2 ПЕРЕЧЕНЬ ПЛАНИРУЕМЫХ РЕЗУЛЬТАТОВ ОБУЧЕНИЯ ПО ДИСЦИПЛИНЕ

Результаты освоения дисциплины «Психология командного взаимодействия и саморазвития» и формируемые у обучающихся компетенции определены в таблице 2.1

Таблица 2.1 Формируемые компетенции и результаты обучения

Код и наименование компетенции	Результаты обучения		Код и наименование индикатора достижения компетенции
1	2		3
УК-3: способен осуществлять социальное взаимодействие и реализовывать свою роль в команде	знать	- особенности профессиональной деятельности, специфику деловых (профессиональных, управленческих) отношений -теории группового взаимодействия, особенности процессов групповой динамики; - процессы и механизмы командного взаимодействия;	УК-3.1 Взаимодействует с другими членами команды для достижения поставленной задачи
	уметь	- адаптировать типовые способы и методики повышения эффективности индивидуальной и групповой профессиональной деятельности под конкретные задачи; -анализировать групповую динамику и процессы командного взаимодействия; - осуществлять командное взаимодействие, командную коммуникацию, выбирать стратегию поведения в команде в условиях конкретной корпоративной культуры;	УК-3.2 Выбирает стратегии поведения в команде в зависимости от условий
	владеть	- методами организации и реализации профессиональной деятельности и социального взаимодействия; -навыками поведения в коллективе и совместной деятельностью для достижения целей организации, реализуя различные поведенческие стратегии командного взаимодействия; - навыками управления конфликтами в командах, выбора стратегии поведения в команде в зависимости от условий	

УК-6: способен управлять своим временем, выстраивать и реализовывать траекторию саморазвития на основе принципов образования в течение всей жизни	знать	<ul style="list-style-type: none"> - концептуальные и методологические основы психологического сопровождения профессиональной деятельности; - основные психологические теории, описывающие влияние индивидуально-личностных, психофизических и социальных факторов на функционирование и развитие личности; - основные законы, закономерности, этапы, движущие силы и стратегии профессионального и личностного развития; - методы и способы управления саморазвитием и проектирования саморазвития; 	УК-6.1. Эффективно планирует собственное время. УК-6.2. Планирует траекторию своего профессионального развития и предпринимает шаги по ее реализации. УК-6.3 Адекватно определяет свою самооценку, осуществляет самопрезентацию, составляет резюме.
	уметь	<ul style="list-style-type: none"> - выявлять возможности и ограничения применения различных подходов при реализации профессиональных функций; - анализировать и рефлексировать свои профессиональные возможности и находить пути их развития; - планировать собственное время и траекторию своего профессионального развития; - адаптировать типовые способы саморазвития под конкретные социальные условия с учетом имеющихся ресурсов; 	
	владеть	<ul style="list-style-type: none"> - навыками прогнозирования эффективности применения различных психологических подходов при реализации профессиональных функций; - навыками применения методов анализа и выявления специфики функционирования и развития психики, учитывать влияние возрастных этапов, кризисов развития, гендерных, этнических, профессиональных и других факторов; - навыками применения в профессиональной деятельности приемов оптимизации межличностного, профессионального взаимодействия и профессиональной деятельности в ситуациях профессионального стресса, профессионального кризиса, профессиональной деформации - навыками самообразования и самоорганизации 	
УК-9: способен использовать базовые дефектологические знания в социальной и профессиональной сферах	знать	<ul style="list-style-type: none"> - психологические особенности личности и поведения людей с ограниченными возможностями здоровья, с лицами из числа инвалидов; - требования, предъявляемые к организации инклюзивной профессиональной и социальной деятельности 	УК-9.1 Применяет базовые дефектологические знания в социальной и профессиональной сферах УК 9.2. Применяет навыки взаимодействия в социальной и профессиональной сферах с лицами из числа инвалидов и лицами с ограниченными возможностями здоровья
	уметь	<ul style="list-style-type: none"> - выстраивать и осуществлять совместную профессиональную деятельность с лицами с ограниченными возможностями здоровья, с лицами из числа инвалидов с учетом их поведенческих особенностей; - организовывать и осуществлять инклюзивную социальную деятельность 	
	владеть	<ul style="list-style-type: none"> - навыками реализации профессиональной деятельности с учетом особенностей людей с ограниченными возможностями здоровья, с лицами из числа инвалидов; - навыками осуществления инклюзивной социальной деятельности 	

3 МЕСТО ДИСЦИПЛИНЫ В СТРУКТУРЕ ОБРАЗОВАТЕЛЬНОЙ ПРОГРАММЫ

Дисциплина «Психология командного взаимодействия и саморазвития» является дисциплиной обязательной части Блока 1 «Дисциплины (модули)» учебного плана.

4 ОБЪЕМ ДИСЦИПЛИНЫ В ЗАЧЕТНЫХ ЕДИНИЦАХ С УКАЗАНИЕМ КОЛИЧЕСТВА АКАДЕМИЧЕСКИХ ЧАСОВ, ВЫДЕЛЕННЫХ НА КОНТАКТНУЮ РАБОТУ ОБУЧАЮЩИХСЯ С ПРЕПОДАВАТЕЛЕМ (ПО ВИДАМ УЧЕБНЫХ ЗАНЯТИЙ) И НА САМОСТОЯТЕЛЬНУЮ РАБОТУ

кол-во з.е.	Трудоемкость дисциплины							контрольные, расчетно- графические работы, рефераты	курсовые работы (проекты)
	часы								
	общая	лекции	практ.зан.	лабор.	СР	зачет	экз.		
<i>очная форма обучения</i>									
2	72	16	16		31	9			
<i>заочная форма обучения</i>									
2	72	6	6		56	4		контр.р.	

5 СОДЕРЖАНИЕ ДИСЦИПЛИНЫ, СТРУКТУРИРОВАННОЕ ПО ТЕМАМ (РАЗДЕЛАМ) С УКАЗАНИЕМ ОТВЕДЕННОГО НА НИХ КОЛИЧЕСТВА АКАДЕМИЧЕСКИХ ЧАСОВ И ВИДОВ УЧЕБНЫХ ЗАНЯТИЙ

5.1 Тематический план изучения дисциплины

Для студентов очной формы обучения:

№	Тема	Контактная работа обучающихся с преподавателем			Практическа я подготовка	Самостоя тельная работа
		лекции	практич. занятия/ др. формы	лабора т.рабо ты		
1.	Сущность и содержание «Психологии командного взаимодействия и саморазвития»	2	2			4
2.	Управленческий труд и его организация	2	2			6
3.	Личность в организации	4	4		4	6
4.	Личность как субъект самоуправления, саморазвития и самообразования	4	4		4	4
5.	Психологические аспекты деятельности малых групп и коллективов	4	4			3
6.	Подготовка к зачету					9
	ИТОГО	16	16			40

Для студентов заочной формы обучения:

№ п/п	Тема, раздел	Контактная работа обучающихся с преподавателем			Практическая подготовка	Самостоятельная работа
		лекции	практич. занятия/ др. формы	лаборат. занят.		
1.	Сущность и содержание коллективного и личного менеджмента	1	-			10
2.	Управленческий труд и его организация	1	-			10
3.	Личность в организации	2	2		4	6
4.	Личность как субъект самоуправления, саморазвития и самообразования	2	-		4	6
5.	Психологические аспекты деятельности малых групп и коллективов	-	4		6	10
6.	Подготовка к зачету					4
	ИТОГО	6	6			64

5.2 Содержание учебной дисциплины

Тема 1. Сущность и содержание «Психологии командного взаимодействия и саморазвития»

1. Определение основных понятий. Предмет и задачи курса. Психологии командного взаимодействия в системе наук и в структуре психологического знания. Место психологии саморазвития в структуре психологического знания. Зарубежные и отечественные подходы. Управление как потребность и как фактор успеха коллективной и персональной деятельности.

Тема 2. Управленческий труд и его организация

Специфика управленческой деятельности. Уровни управления организацией. Современные проблемы управления. Модель качеств конкурентоспособного специалиста.

Делегирование полномочий. Основные цели и ситуации делегирования. Преимущества и недостатки делегирования. Препятствия процессу делегирования. «Обратная связь» в делегировании.

Управленческие решения. Методы принятия решений. Принцип Парето как основа принятия собственных решений. Выявление приоритетов с помощью анализа АБВ. Реализация решений на основе принципа Эйзенхауэра

Тема 3. Личность в организации

Развитие человека как субъекта труда. Труд как вид деятельности. Понятие профессии. Онтогенез человека как субъекта труда. Возрастные изменения психических функций человека в трудоспособном периоде онтогенеза. Критерии зрелой личности и формы организации труда. Индивидуальность в труде и индивидуальный стиль деятельности. Профессионально обусловленная структура деятельности. Взаимосвязь профессиональных требований и индивидуально - психологических особенностей работника. Концепция интегральной индивидуальности В.С.Мерлина. Проблема индивидуального стиля деятельности.

Особенности восприятия информации людьми с нарушениями зрения. Особенности восприятия информации людьми с нарушениями слуха. Особенности восприятия информации людьми с нарушениями опорно-двигательного аппарата.

Профессионально - обусловленная структура личности. Классификация типов личности, способы взаимодействия. Особенности взаимодействия и поведения людей, имеющих ограниченные возможности здоровья. Особенности установления контакта.

Профессиональное развитие личности. Историческая обусловленность профессионального становления. Пространство профессионального развития личности. Детерминация профессионального становления личности. Постановка жизненных и профессиональных целей. Проблемы и факторы выбора профессии. Профессиональная пригодность и непригодность. Выбор профессиональной деятельности с учетом ограничения возможностей здоровья. Личностные регуляторы выбора профессии. Стадии профессионального становления. Траектории профессионального развития. Акмеологические основы профессионального развития.

Кризисы профессионального становления личности. Типология кризисов личности. Факторы, детерминирующие кризисы профессионального развития. Психологические особенности кризисов профессионального становления.

Тема 4. Личность как субъект самоуправления, саморазвития и самообразования

Профессиональная карьера. Понятие карьеры. Виды профессиональной карьеры. Этапы карьерного роста. Факторы, обуславливающие карьерный рост. Кризисы карьерного роста. Якоря карьеры. Стратегии построения профессиональной карьеры. Мотивация работника и профессиональный успех. Эффективный темп профессионального успеха. Прогнозирование и профессиональный успех.

Психология профессиональной работоспособности. Понятие «работоспособности». Виды работоспособности. Динамика работоспособности человека в труде. Профессиональное утомление и переутомление. Пути оптимизации состояний работоспособности. Виды функциональных состояний. Состояние монотонии и психического пресыщения в труде.

Профессиональный стресс: источники и последствия. Понятия «организационный стресс», «профессиональный стресс». Факторы и источники профессионального стресса. Система оценки профессионального стресса. Личностные особенности и воздействие стресс-факторов, связанных с работой. Последствия профессиональных стрессов.

Профессиональные деструкции личности. Концептуальные позиции. Психологические детерминанты профессиональных деструкций. Уровни профессиональных деформаций. Профессиональные деформации.

Профессиональное выгорание: причины, стадии и симптомы. Понятие «профессиональное выгорание». Группы риска. Симптомы профессионального выгорания. Ключевые признаки профессионального выгорания. Стадии профессионального выгорания. Преодоление синдрома профессионального выгорания.

Психология производственной безопасности. Личный (человеческий) фактор в происшествях. Концепция безопасности Д.Петерсона. Методы изучения происшествий в психологии. Типология «отказов» человека как звена эргатической системы и пути их преодоления.

Тайм-менеджмент. Классификация затрат рабочего времени. Методы изучения процессов управления и затрат рабочего времени руководителя. Эффективное использование времени. Матрица управления временем. Слагаемые экономии рабочего времени. Основные правила экономии рабочего времени.

Тема 5. Психологические аспекты деятельности малых групп и коллективов

Группы в организациях, их природа и возможности. Команды как группы людей, занятых совместной деятельностью для выполнения цели, за которую они несут коллективную ответственность. Признаки эффективной команды: достижение целей, удовлетворенность членов команды, командная жизнеспособность.

Кросскультурные особенности современных команд. Типы команд по задачам и вариантам управления. Использование команд и командных форм, как способ повышения эффективности труда.

Общие принципы формирования команд. Общая характеристика и содержание этапов развития команды (стадий групповой динамики): этапы организации команды, ориентации или «бури», нормирования исполнения

Задачи руководителя и членов команды. Кросскультурные особенности поведения членов команды. Блокирующие модели поведения в команде. Способы преодоления коммуникативных барьеров. Роль коммуникации для психологической совместимости в коллективе. Конвенция ООН о правах инвалидов. Конституция Российской Федерации. Гражданский кодекс РФ в части статей о гражданских правах инвалидов. Трудовой кодекс в части статей о трудовых правах инвалидов.

Типы командных ролей по М. Белбину и Р. Шиндлеру (переработанную К. Хохрейтером). Ролевая динамика.

Критерии зрелости группы. Особенности внутрифункционального и межфункционального взаимодействия самоуправляемых командах. Эффективное командное лидерство, его задачи и технологии работы. Распределенное лидерство. Технология принятия решений в команде. Взаимодействие команд с другими командами и подразделениями в организации

Конфликты в команде и пути их разрешения. Понятие конфликта. Возникновение, проявление конфликта. Разновидности конфликтов. Производственный конфликт. Понятие и особенности. Влияние конфликтов на управление командой.

6 ОБРАЗОВАТЕЛЬНЫЕ ТЕХНОЛОГИИ

Освоение дисциплины предусматривает репродуктивные (информационные лекции, опросы, работа с книгой и т.д.); активные (доклады, работа с информационными ресурсами, решение задач, кейсов и проч.); интерактивные (бизнес-кейсы, групповые дискуссии, тренинги, анализ ситуаций, деловые и ролевые игры, круглые столы, иные) технологии обучения.

7 ПЕРЕЧЕНЬ УЧЕБНО-МЕТОДИЧЕСКОГО ОБЕСПЕЧЕНИЯ ДЛЯ САМОСТОЯТЕЛЬНОЙ РАБОТЫ ОБУЧАЮЩИХСЯ ПО ДИСЦИПЛИНЕ

Для организации самостоятельной работы обучающихся по изучению дисциплины «Психология командного взаимодействия и саморазвития» кафедрой подготовлены *Методические указания по организации самостоятельной работы и задания для обучающихся.*

Для выполнения контрольной работы студентами кафедрой подготовлены *Методические рекомендации и задания к контрольной работе для обучающихся.*

Форма контроля самостоятельной работы студентов – проверка на практическом занятии, зачет.

8 ОЦЕНОЧНЫЕ МАТЕРИАЛЫ ДЛЯ ПРОВЕДЕНИЯ ТЕКУЩЕГО КОНТРОЛЯ И ПРОМЕЖУТОЧНОЙ АТТЕСТАЦИИ ОБУЧАЮЩИХСЯ ПО ДИСЦИПЛИНЕ

Оценка результатов обучения осуществляется в ходе текущего контроля успеваемости и промежуточной аттестации.

Текущий контроль знаний, умений, владений как результат формирования компетенций осуществляется в ходе аудиторных занятий, проводимых по расписанию.

Формы и методы текущего контроля: экспертное наблюдение и оценка результата деятельности обучающегося на учебных занятиях, экспертная оценка выполненных самостоятельных работ, оценка результатов оценочных мероприятий.

Оценочные средства: тест, опрос, доклад, практико-ориентированное задание, творческое задание.

<i>№ п/п</i>	<i>Тема</i>	<i>Конкретизированные результаты обучения</i>	<i>Оценочные средства</i>
1	Сущность и содержание «Психологии командного взаимодействия и саморазвития»	<i>Знать:</i> концептуальные и методологические основы психологического сопровождения профессиональной деятельности; <i>Уметь:</i> выявлять возможности и ограничения применения различных психологических подходов при реализации профессиональных функций <i>Владеть:</i> навыками прогнозирования эффективности применения различных психологических подходов при реализации профессиональных функций.	Тест, опрос, практико-ориентированное задание
2	Управленческий труд и его организация	<i>Знать:</i> особенности профессиональной деятельности, специфику деловых (профессиональных, управленческих) отношений; <i>Уметь:</i> адаптировать типовые способы и методики повышения эффективности индивидуальной и групповой профессиональной деятельности под конкретные задачи; <i>Владеть:</i> методами организации и реализации профессиональной деятельности и социального взаимодействия.	Тест, опрос, доклад, практико-ориентированное задание
3	Личность в организации	<i>Знать:</i> основные психологические теории, описывающие влияние индивидуально-личностных, психофизических и социальных факторов на функционирование и развитие личности; психологические особенности личности и поведения людей с ограниченными возможностями здоровья, с лицами из числа инвалидов; <i>Уметь:</i> анализировать и рефлексировать собственные профессиональные возможности и находить пути их развития; выстраивать и осуществлять совместную профессиональную деятельность с лицами с ограниченными возможностями здоровья, с лицами из числа инвалидов с учетом их поведенческих особенностей; <i>Владеть:</i> навыками применения методов анализа и выявления специфики функционирования и развития психики, учитывать влияние возрастных этапов, кризисов развития, гендерных, этнических, профессиональных и других факторов; навыками реализации совместной профессиональной деятельности с учетом особенностей людей с ограниченными возможностями здоровья, с лицами из числа инвалидов	Тест, опрос, доклад, практико-ориентированное задание, творческое задание
4	Личность как субъект самоуправления, саморазвития и самообразования	<i>Знать:</i> основные законы, закономерности, этапы, движущие силы и стратегии профессионального и личностного развития; методы и способы управления саморазвитием и проектирования саморазвития; требования, предъявляемые к организации инклюзивной профессиональной и социальной деятельности; <i>Уметь:</i> планировать собственное время и траекторию своего профессионального развития; адаптировать типовые способы саморазвития под конкретные социальные условия с учетом имеющихся ресурсов; организовывать и осуществлять инклюзивную социальную деятельность <i>Владеть:</i> навыками применения в профессиональной деятельности приемов оптимизации межличностного, профессионального взаимодействия и профессиональной	Тест, опрос, доклад, практико-ориентированное задание, творческое задание

		деятельности в ситуациях профессионального стресса, профессионального кризиса, профессиональной деформации; навыками самообразования и самоорганизации; навыками осуществления инклюзивной социальной деятельности.	
5.	Психологические аспекты деятельности малых групп и коллективов	<p><i>Знать:</i> теории группового взаимодействия, особенности процессов групповой динамики, процессы и механизмы командного взаимодействия</p> <p><i>Уметь:</i> анализировать групповую динамику и процессы командного взаимодействия; осуществлять командное взаимодействие, командную коммуникацию, выбирать стратегию поведения в команде в условиях конкретной корпоративной культуры;</p> <p><i>Владеть:</i> навыками поведения в коллективе и совместной деятельностью для достижения целей организации, реализуя различные поведенческие стратегии командного взаимодействия; навыками управления конфликтами в командах, выбора стратегии поведения в команде в зависимости от условий.</p>	Тест, опрос, доклад, практико-ориентированное задание, деловая игра

Промежуточная аттестация по итогам освоения дисциплины проводится в форме зачета.

Для осуществления текущего контроля знаний, умений, владений и промежуточной аттестации обучающихся используется комплект оценочных средств по дисциплине.

При реализации дисциплины (модуля) используется балльно-рейтинговая система оценки учебной деятельности в соответствии с Положением о балльно-рейтинговой системе оценки учебной деятельности (учебном рейтинге) обучающихся в ФГБОУ ВО «Уральский государственный горный университет» (СМК ОД.Пл.04-06.222-2021).

Распределение баллов в рамках текущего рейтинга и рейтинга промежуточной аттестации по учебной дисциплине представлены в комплекте оценочных средств по дисциплине

Полученные значения учебного рейтинга обучающихся по учебной дисциплине в баллах переводятся в оценки, выставляемые по следующей шкале:

Количество баллов	Отметка за экзамен/ зачёт с оценкой	Отметка о зачёте
80-100	Отлично	Зачтено
65-79	Хорошо	
50-64	Удовлетворительно	
0-49	Неудовлетворительно	Не зачтено

9 МЕТОДИЧЕСКИЕ УКАЗАНИЯ ДЛЯ ОБУЧАЮЩИХСЯ ПО ОСВОЕНИЮ ДИСЦИПЛИНЫ

Алгоритм работы студентов для качественного усвоения дисциплины включает в себя следующие действия:

1. Изучение рабочей программы дисциплины, что позволит правильно сориентироваться в системе требований, предъявляемых к студенту со стороны преподавателя.

2. Посещение и конспектирование лекций.

3. Обязательная подготовка к практическим (семинарским) занятиям.

4. Изучение основной и дополнительной литературы, нормативных правовых актов, интернет-источников.

5. Выполнение всех видов самостоятельной работы.

10 ПЕРЕЧЕНЬ УЧЕБНОЙ ЛИТЕРАТУРЫ, НЕОБХОДИМОЙ ДЛЯ ОСВОЕНИЯ ДИСЦИПЛИНЫ

10.1 Литература

№ п/п	Наименование	Кол-во экз.
1.	Горайнова Н.М. Психология управления [Электронный ресурс]: учебное пособие/ Горайнова Н.М., Горайнов В.Н.— Электрон. текстовые данные.— Челябинск, Саратов: Южно-Уральский институт управления и экономики, Ай Пи Эр Медиа, 2019.— 274 с.— Режим доступа: http://www.iprbookshop.ru/81492.html .— ЭБС «IPRbooks»	Эл. ресурс
2.	Зеер Э.Ф. Психология профессий [Электронный ресурс]: учебное пособие для студентов вузов/ Зеер Э.Ф.— Электрон. текстовые данные.— М.: Академический Проект, Фонд «Мир», 2015.— 336 с.— Режим доступа: http://www.iprbookshop.ru/36853.html .— ЭБС «IPRbooks»	Эл. ресурс
3.	Ким С.А. Теория управления [Электронный ресурс]: учебник для бакалавров/ Ким С.А.— Электрон. текстовые данные.— М.: Дашков и К, 2016.— 240 с.— Режим доступа: http://www.iprbookshop.ru/60624.html .— ЭБС «IPRbooks»	Эл. ресурс
4.	Полянок О.В. Персональный менеджмент. Учебное пособие. Урал. гос. горный ун-т. Екатеринбург: изд-во УГГУ, 2015. 130 с.	36 экз.
5.	Свенцицкий А. Л. Организационная психология [Текст] : учебник для студентов высших учебных заведений, обучающихся по гуманитарным направлениям и специальностям / А. Л. Свенцицкий ; Санкт-Петербургский государственный университет. - Москва : Юрайт, 2019. - 504 с.	10 экз
6.	Специальная педагогика [Текст] : учеб. пособие для студ. высш. пед. учеб. заведений / Л.И. Аксенова [и др.] под ред. Н.М. Назаровой. – М. : Академия, 2000. – 400 с. https://uchebnikfree.com/pedagogika-spetsialnaya-uchebniki/spetsialnaya-pedagogika-uchebnika.html — ЭБС «IPRbooks»	Эл. ресурс
7.	Специальная психология [Текст] : учеб. пособие для студ. высш. пед. учеб. заведений / В.И. Лубовский [и др.] под ред. В.И. Лубовского. – М. : Академия, 2015. – 464 с http://schzk-omut.ucoz.ru/metoda/book/-Pod_red-V.I.Lubovskogo-Specialnaya_psihologiya-Bo.pdf — ЭБС «IPRbooks»	Эл. ресурс
8.	Юрген Аппело Agile-менеджмент: Лидерство и управление командами [Электронный ресурс]/ Юрген Аппело— Электрон. текстовые данные.— М.: Альпина Паблицер, 2018.— 536 с.— Режим доступа: http://www.iprbookshop.ru/82577.html .— ЭБС «IPRbooks»	Эл. ресурс
9.	Манухина С.Ю. Психология труда [Электронный ресурс]: учебное пособие/ Манухина С.Ю.— Электрон. текстовые данные.— М.: Евразийский открытый институт, 2011.— 275 с.— Режим доступа: http://www.iprbookshop.ru/10805.html .— ЭБС «IPRbooks»	Эл. ресурс
10.	Психологическое сопровождение профессиональной деятельности [Электронный ресурс]: хрестоматия/ — Электрон. текстовые данные.— М.: Евразийский открытый институт, 2012.— 800 с.— Режим доступа: http://www.iprbookshop.ru/14646.html .— ЭБС «IPRbooks»	Эл. ресурс
11.	Хасанова Г.Б. Психология управления трудовым коллективом [Электронный ресурс]: учебное пособие/ Хасанова Г.Б., Исхакова Р.Р.— Электрон. текстовые данные.— Казань: Казанский национальный исследовательский технологический университет, 2012.— 260 с.— Режим доступа: http://www.iprbookshop.ru/62253.html .— ЭБС «IPRbooks»	Эл. ресурс
12.	Шарипов Ф.В. Психологические основы менеджмента [Электронный ресурс]/ Шарипов Ф.В.— Электрон. текстовые данные.— Саратов: Ай Пи Эр Медиа, 2017.— 298 с.— Режим доступа: http://www.iprbookshop.ru/59225.html .— ЭБС «IPRbooks»	Эл. ресурс
13.	Эриашвили Н.Д. Основы менеджмента [Электронный ресурс]: учебник для студентов вузов, обучающихся по экономическим специальностям/ Эриашвили Н.Д.— Электрон. текстовые данные.— М.: ЮНИТИ-ДАНА, 2012.— 271 с.— Режим доступа: http://www.iprbookshop.ru/8111.html .— ЭБС «IPRbooks»	Эл. ресурс

10.2 Нормативные правовые акты

1. Об образовании в Российской Федерации [Электронный ресурс]: Федеральный закон от 29 декабря 2012 г. N 273-ФЗ- Режим доступа: ИПС «КонсультантПлюс».

2. О ратификации Конвенции о правах инвалидов» [Электронный ресурс]: Федеральный закон от 03 мая 2012 г. №46-ФЗ- Режим доступа: ИПС «КонсультантПлюс».

3. О социальной защите инвалидов в РФ [Электронный ресурс]: Федеральный закон от 24 нояб. 1995 г. № 181-ФЗ (с доп. и изм.). - Режим доступа: ИПС «КонсультантПлюс».

4. Трудовой кодекс РФ [Электронный ресурс]: Федеральный закон от 30.12.2001 № 197-ФЗ (с доп. и изм.). - Режим доступа: ИПС «КонсультантПлюс».

11 ПЕРЕЧЕНЬ РЕСУРСОВ ИНФОРМАЦИОННО-ТЕЛЕКОММУНИКАЦИОННОЙ СЕТИ «ИНТЕРНЕТ», НЕОБХОДИМЫХ ДЛЯ ОСВОЕНИЯ ДИСЦИПЛИНЫ, СОВРЕМЕННЫХ ПРОФЕССИОНАЛЬНЫХ БАЗ ДАННЫХ, ИНФОРМАЦИОННЫХ СПРАВОЧНЫХ СИСТЕМ

Ресурсы сети Интернет:

Единое окно доступа к образовательным ресурсам: – Режим доступа: <http://window.edu.ru>

Министерство труда и социальной защиты Российской Федерации: – Режим доступа: <http://www.rosmintrud.ru>

Международная организация труда (МОТ) –Режим доступа: <http://www.ilo.org>

Министерство труда и социальной защиты Российской Федерации: – Режим доступа: <https://mintrud.gov.ru/>

Международная организация труда (МОТ) – Режим доступа: <https://www.ilo.org/global/lang--en/index.htm>

Российский правовой портал – Режим доступа: <http://pravo.gov.ru/>

Социальная психология и общество. – Режим доступа: https://psyjournals.ru/social_psy/

Journal of Personality and Social Psychology / Журнал психологии личности и социальной психологии. – Режим доступа: <https://www.apa.org/pubs/journals/psp>

Информационные справочные системы:

Справочная правовая система «КонсультантПлюс»

Современные профессиональные базы данных:

E-library: электронная научная библиотека: <https://elibrary.ru>

Scopus: база данных рефератов и цитирования
<https://www.scopus.com/customer/profile/display.uri>

12. ПЕРЕЧЕНЬ ЛИЦЕНЗИОННОГО И СВОБОДНО РАСПРОСТРАНЯЕМОГО ПРОГРАММНОГО ОБЕСПЕЧЕНИЯ (В ТОМ ЧИСЛЕ ОТЕЧЕСТВЕННОГО), ИСПОЛЬЗУЕМОГО ПРИ ОСУЩЕСТВЛЕНИИ ОБРАЗОВАТЕЛЬНОГО ПРОЦЕССА ПО ДИСЦИПЛИНЕ

1. Microsoft Windows 8 Professional
2. Microsoft Office Professional 2010
3. FineReader 12 Professional

13 ОПИСАНИЕ МАТЕРИАЛЬНО-ТЕХНИЧЕСКОЙ БАЗЫ, НЕОБХОДИМОЙ ДЛЯ ОСУЩЕСТВЛЕНИЯ ОБРАЗОВАТЕЛЬНОГО ПРОЦЕССА ПО ДИСЦИПЛИНЕ

Реализация данной учебной дисциплины (модуля) осуществляется с использованием материально-технической базы, обеспечивающей проведение всех видов учебных занятий обучающихся, предусмотренных программой учебной дисциплины

(модуля), соответствующей действующим санитарным и противопожарным правилам и нормам.

14 ОСОБЕННОСТИ РЕАЛИЗАЦИИ УЧЕБНОЙ ДИСЦИПЛИНЫ (МОДУЛЯ) ДЛЯ ЛИЦ С ИНВАЛИДНОСТЬЮ И ОГРАНИЧЕННЫМИ ВОЗМОЖНОСТЯМИ ЗДОРОВЬЯ

Освоение дисциплины для обучающихся с инвалидностью и ограниченными возможностями здоровья может быть организовано с учётом особенностей их психофизического развития, индивидуальных возможностей и необходимых специальных условий их обучения.

При реализации данной дисциплины используются различные образовательные технологии (в том числе дистанционные) с учётом их адаптации для обучающихся с инвалидностью и ограниченными возможностями здоровья в зависимости от вида и характера ограниченных возможностей здоровья обучающихся.

Образовательные технологии используются во всех основных видах учебной работы по дисциплине (контактная работа, самостоятельная работа, индивидуальная работа), адаптируются с учётом способностей, особенностей восприятия, готовности к освоению учебного материала, имеющегося индивидуального социально-образовательного опыта обучающихся с инвалидностью и ограниченными возможностями здоровья.

При реализации дисциплины конкретные формы и виды самостоятельной и индивидуальной работы обучающихся с инвалидностью и ограниченными возможностями здоровья устанавливаются преподавателем. Выбор форм и видов самостоятельной и индивидуальной работы обучающихся с инвалидностью и обучающихся с ограниченными возможностями здоровья осуществляется с учётом их способностей, особенностей восприятия и готовности к освоению учебного материала.

Обучающиеся из числа лиц с ограниченными возможностями здоровья и с инвалидностью при необходимости обеспечиваются печатными и (или) электронными образовательными ресурсами (учебники, учебные пособия, материалы для самостоятельной работы и т.д.) в формах, адаптированных к ограничениям их здоровья и восприятия информации:

для лиц с нарушениями зрения:

- в печатной форме увеличенным шрифтом;
- в форме электронного документа;

для лиц с нарушениями слуха:

- в печатной форме;
- в форме электронного документа;

для лиц с нарушениями опорно-двигательного аппарата:

- в печатной форме;
- в форме электронного документа.

Данный перечень может быть конкретизирован в зависимости от контингента обучающихся.

Проведение текущего контроля успеваемости и промежуточной аттестации (конкретные формы и процедуры) для обучающихся с инвалидностью и ограниченными возможностями здоровья по дисциплине устанавливается ФГБОУ ВО «УГГУ» самостоятельно с учётом ограничений их здоровья и доводятся до сведения обучающихся в сроки, определённые в локальных актах университета.

Процедура проведения промежуточной аттестации для обучающихся с инвалидностью и ограниченными возможностями здоровья при необходимости устанавливается с учётом индивидуальных психофизических особенностей (устно, письменно на бумаге, письменно на компьютере, в форме тестирования и т.п.). При

необходимости предусматривается увеличение времени на подготовку к промежуточной аттестации, а также предоставляется дополнительное время для подготовки ответа в ходе промежуточной аттестации. При необходимости промежуточная аттестация может проводиться в несколько этапов. Возможно установление индивидуальных графиков проведения текущего контроля успеваемости и прохождения промежуточной аттестации.

Учебно-методические материалы для проведения текущего контроля успеваемости и промежуточной аттестации предоставляются в формах с учётом особенностей их психофизического развития, индивидуальных возможностей к восприятию информации.

Освоение дисциплины и проведение процедуры оценивания результатов обучения обучающихся с инвалидностью и ограниченными возможностями здоровья предусматривает (в случае необходимости) использование специальных технических средств, необходимых им в связи с их индивидуальными особенностями. Эти средства могут быть предоставлены университетом, могут использоваться собственные технические средства.

Каждый обучающийся из числа лиц с инвалидностью и ограниченными возможностями здоровья в течение всего периода обучения при необходимости будет обеспечен индивидуальным неограниченным доступом к электронной информационно-образовательной среде УГГУ с использованием специальных технических и программных средств, содержащей электронные образовательные ресурсы, перечисленные в данной рабочей программе дисциплины и иметь доступ к необходимому программному обеспечению, адаптированному для обучающихся инвалидов и обучающихся с ограниченными возможностями здоровья.

МИНИСТЕРСТВО НАУКИ И ВЫСШЕГО ОБРАЗОВАНИЯ
РОССИЙСКОЙ ФЕДЕРАЦИИ
ФГБОУ ВО «Уральский государственный горный университет»



РАБОЧАЯ ПРОГРАММА ДИСЦИПЛИНЫ (МОДУЛЯ)

Б1.0.10 ФИЗИКА

Направление

15.03.02 Технологические машины и оборудование

Направленность (профиль)

Машины и оборудование нефтяных и газовых промыслов

квалификация выпускника: бакалавр

год набора: 2022

Одобрена на заседании кафедры

Физики

(название кафедры)

Зав.кафедрой

(подпись)

Зайцев Д.В.

(Фамилия И.О.)

Протокол № 5 от 18 января 2022

(Дата)

Рассмотрена методической комиссией
факультета

Горно-механического

(название факультета)

Председатель

(подпись)

Осипов П.А.

(Фамилия И.О.)

Протокол № 2 от 12.10.2021

(Дата)

Екатеринбург

Автор: Зайцев Д.В., д.ф.-м.н.

**Рабочая программа дисциплины согласована с выпускающей кафедрой
Горных машин и комплексов**

Заведующая кафедрой



подпись

Лагунова Ю.А.

И.О. Фамилия

Аннотация рабочей программы дисциплины «Физика»

Трудоемкость дисциплины «Физика» - 10 з.е. 360 часов

Цель дисциплины: ознакомление студентов с современной физической картиной мира и выработки у них основ естественнонаучного мировоззрения; формирование у студентов навыков теоретического анализа физических явлений и обучения их грамотному применению положений фундаментальной физики к научному анализу ситуаций, которые возможны в последствии при их профессиональной деятельности; формирование у студентов навыков экспериментального исследования физических явлений и процессов.

Место дисциплины в структуре ОПОП: Дисциплина «Физика» является дисциплиной базовой части Блока 1 «Дисциплины (модули)» учебного плана по специальности **15.03.02 «Технологические машины и оборудование».**

Компетенции, формируемые в процессе изучения дисциплины–

Профессиональные

- способен демонстрировать знание и понимание фундаментальных наук, а также знания в междисциплинарных областях, позволяющие решать современные прикладные инженерные задачи (ОПК-1).

Результат изучения дисциплины:

Знать:

- основные физические явления и основные законы физики; границы их применимости, применение законов в важнейших практических приложениях;
- основные физические величины и физические константы, их определение, смысл, способы и единицы их измерения;
- фундаментальные физические опыты и их роль в развитии науки;
- назначение и принципы действия важнейших физических приборов.

Уметь:

- указать, какие законы описывают данное явление или эффект;
- истолковывать смысл физических величин и понятий;
- записывать уравнения для физических величин в системе СИ;
- пользоваться таблицами и справочниками;
- работать с приборами и оборудованием современной физической лаборатории;
- использовать различные методики физических измерений и обработки экспериментальных данных;
- применять физические законы для решения типовых профессиональных задач;

Владеть:

- использованием основных общефизических законов и принципов в важнейших практических приложениях;
- применением основных методов физико-математического анализа для решения естественнонаучных задач;
- правильной эксплуатацией основных приборов и оборудования современной физической лаборатории;
- обработкой и интерпретированием результатов эксперимента;
- использованием методов физического моделирования в инженерной практике.

1 ЦЕЛИ ОСВОЕНИЯ ДИСЦИПЛИНЫ «ФИЗИКА»

Целью освоения учебной дисциплины «Физика» является ознакомление студентов с современной физической картиной мира, приобретение ими навыков экспериментального исследования физических явлений и процессов, изучение теоретических методов анализа физических явлений, обучение грамотному применению положений фундаментальной физики к научному анализу ситуаций, с которыми приходится сталкиваться при создании новой техники и технологий, а также выработки у студентов основ естественнонаучного мировоззрения и ознакомления с историей развития физики и основных её открытий.

Для достижения указанной цели необходимо (задачи курса):

- изучение законов физики, физических явлений и границ их применимости;
- формирование навыков применения законов физики для практических приложений;
- изучение основных физических величин, знание их определения, смысла, способов и единиц их измерения;
- формирование навыков использования различных методик физических измерений и обработки экспериментальных данных;
- приобретение навыков работы с приборами и оборудованием современной физической лаборатории;
- приобретение навыков методов физико-математического анализа к решению конкретных естественнонаучных и технических проблем.

2 ПЕРЕЧЕНЬ ПЛАНИРУЕМЫХ РЕЗУЛЬТАТОВ ОБУЧЕНИЯ ПО ДИСЦИПЛИНЕ «ФИЗИКА»

Результатом освоения дисциплины «Физика» и формируемые у обучающихся компетенции определены в таблице 2.1.

Код и наименование компетенции	Результаты обучения		Код и наименование индикатора достижения компетенции
ОПК-1. Способен демонстрировать знание и понимание фундаментальных наук, а также знания в междисциплинарных областях, позволяющие решать современные прикладные инженерные задачи	<i>знать</i>	основные физические явления и основные законы физики; границы их применимости, применение законов в важнейших практических приложениях; основные физические величины и физические константы, их определение, смысл, способы и единицы их измерения; фундаментальные физические опыты и их роль в развитии науки; назначение и принципы действия важнейших физических приборов	ОПК-1.1 Выявляет естественнонаучную сущность проблем, возникающих в ходе профессиональной деятельности, привлекает для их решения соответствующий физико-математический аппарат; ОПК-1.2 Использует положения, законы и методы естественных наук при решении профессиональных задач; ОПК-1.3 Использует знания в междисциплинарных областях при решении прикладных инженерных задач и эксплуатации технических средств разработки месторождений
	<i>уметь</i>	указать, какие законы описывают данное явление или эффект; истолковывать смысл физических величин и понятий; записывать уравнения для физических величин в системе СИ; пользоваться таблицами и справочниками; работать с приборами и оборудованием современной физической лаборатории; использовать различные методики физических измерений и обработки экспериментальных данных; применять физические законы для решения типовых профессиональных задач	ОПК-1.1 Выявляет естественнонаучную сущность проблем, возникающих в ходе профессиональной деятельности, привлекает для их решения соответствующий физико-математический аппарат; ОПК-1.2 Использует положения, законы и методы естественных наук при решении профессиональных задач; ОПК-1.3 Использует знания в междисциплинарных областях при решении прикладных инженерных задач и эксплуатации технических средств разработки месторождений

	<i>вла- деть</i>	использованием основных общефизических законов и принципов в важнейших практических приложениях; применением основных методов физико-математического анализа для решения естественнонаучных задач; правильной эксплуатацией основных приборов и оборудования современной физической лаборатории; обработкой и интерпретированием результатов эксперимента; использованием методов физического моделирования в инженерной практике.	ОПК-1.1 Выявляет естественнонаучную сущность проблем, возникающих в ходе профессиональной деятельности, привлекает для их решения соответствующий физико-математический аппарат; ОПК-1.2 Использует положения, законы и методы естественных наук при решении профессиональных задач; ОПК-1.3 Использует знания в междисциплинарных областях при решении прикладных инженерных задач и эксплуатации технических средств разработки месторождений
--	----------------------	--	---

3 МЕСТО ДИСЦИПЛИНЫ «ФИЗИКА» В СТРУКТУРЕ ОБРАЗОВАТЕЛЬНОЙ ПРОГРАММЫ

Дисциплина «Физика» является дисциплиной обязательной части Блока 1 «Дисциплины (модули)» учебного плана по специальности **15.03.02 «Технологические машины и оборудование»**.

4 ОБЪЕМ ДИСЦИПЛИНЫ «ФИЗИКА» В ЗАЧЕТНЫХ ЕДИНИЦАХ С УКАЗАНИЕМ КОЛИЧЕСТВА АКАДЕМИЧЕСКИХ ЧАСОВ, ВЫДЕЛЕННЫХ НА КОНТАКТНУЮ РАБОТУ ОБУЧАЮЩИХСЯ С ПРЕПОДАВАТЕЛЕМ (ПО ВИДАМ УЧЕБНЫХ ЗАНЯТИЙ) И НА САМОСТОЯТЕЛЬНУЮ РАБОТУ

Трудоемкость дисциплины								контрольные, расчетно-графические работы, рефераты	курсовые работы (проекты)
кол-во з.е.	часы								
	общая	лекции	практ.зан.	лабор.	СР	зачет	экз.		
<i>очная форма обучения</i>									
10	360	100	50	50	115	9, 9	27	контрольная	-
<i>заочная форма обучения</i>									
10	360	24		16	303	4, 4	9	контрольная	-

5 СОДЕРЖАНИЕ ДИСЦИПЛИНЫ «ФИЗИКА», СТРУКТУРИРОВАННОЕ ПО ТЕМАМ (РАЗДЕЛАМ) С УКАЗАНИЕМ ОТВЕДЕННОГО НА НИХ КОЛИЧЕСТВА АКАДЕМИЧЕСКИХ ЧАСОВ И ВИДОВ УЧЕБНЫХ ЗАНЯТИЙ

5.1 Тематический план изучения дисциплины «Физика»

Для студентов очной формы обучения:

№	Тема, раздел	Контактная работа обучающихся с преподавателем			Практическая подготовка	Самостоятельная работа
		лекции	практич. занятия и др. формы	лаборат. занят.		
1.	Механика	20	10	10		11

2.	Молекулярная физика и термодинамика	16	8	8		10
3.	Выполнение контрольной работы					15
	Итого за семестр	36	18	18		36
4.	Электричество и магнетизм	20	10	10		15
5.	Механические и электромагнитные колебания и волны	12	6	6		14
6.	Выполнение контрольной работы					15
	Итого за семестр	32	16	16		44
7.	Волновая и квантовая оптика	12	6	6		13
8.	Квантовая физика, физика атома	12	6	6		12
9.	Элементы ядерной физики	8	4	4		13
10.	Выполнение контрольной работы					15
	Подготовка к экзамену					27
	Итого за семестр	32	16	16		80
	ИТОГО: 360	100	50	50		160

Для студентов заочной формы обучения:

№	Тема, раздел	Контактная работа обучающихся с преподавателем			Практическая подготовка	Самостоятельная работа
		лекции	практич. занятия и др. формы	лаборат. занятия		
1.	Механика	4		2		44
2.	Молекулярная физика и термодинамика	4		2		37
3.	Выполнение контрольной работы					15
	Итого за семестр	8		4		96
4.	Электричество и магнетизм	4		2		42
5.	Механические и электромагнитные колебания и волны	4		2		39
6.	Выполнение контрольной работы					15
	Итого за семестр	8		4		96
7.	Волновая и квантовая оптика	4		4		34
8.	Квантовая физика, физика атома	2		2		33
9.	Элементы ядерной физики	2		2		37
	Выполнение контрольной работы					15
	Подготовка к экзамену					9
	Итого за семестр	8		8		128
	ИТОГО: 360	24		24		320

5.2 Содержание учебной дисциплины «Физика»

Тема 1: Механика

Методы исследования в физике: наблюдение, гипотеза, эксперимент, теория. Методы теории: физическое явление, физическая модель, математическая модель и ее анализ. Физические величины: скалярные и векторные и их роль в описании явлений.

Физические модели: материальная точка, абсолютно твердое тело, сплошная среда. Пространство и время.

Кинематическое описание движения (системы отсчета, скалярные и векторные величины, перемещение, траектория). Прямолинейное равномерное движение. Прямолинейное неравномерное движение. Скорость. Ускорение. Криволинейное движение и его характеристики. Тангенциальное и нормальное ускорение.

Масса и вес тел. Плотность. Сила. Законы Ньютона. Силы и силовые поля, их виды и фундаментальные особенности. Импульс тела. Закон сохранения импульса. Центр масс. Движение тела с переменной массой. Динамика движения по окружности. Закон всемирного тяготения. Сила тяготения. Гравитационная и инертная масса.

Движение частицы в однородном силовом поле. Работа силы в механике и ее выражение через криволинейный интеграл. Кинетическая энергия и ее связь с работой силы.

Потенциальные (консервативные) силовые поля. Потенциальная энергия частицы и ее связь с силой. Примеры потенциальных энергий. Закон сохранения энергии. Коэффициент полезного действия машин. Абсолютно упругий и абсолютно неупругий удар.

Кинематика системы частиц и твердого тела. Поступательное движение. Вращение вокруг оси и вокруг центра. Кинематические характеристики поступательного и вращательного движения твердого тела. Элементы динамики вращательного движения системы частиц и твердого тела. Момент силы, момент импульса относительно точки и относительно оси. Момент инерции относительно оси. Основное уравнение динамики вращательного движения твердого тела. Примеры вычисления моментов инерции. Теорема Штейнера. Работа при вращательном движении. Кинетическая энергия вращательного движения. Понятие о прецессии.

Тема 2: Молекулярная физика и термодинамика

Статистический и термодинамический методы исследования макроскопических систем частиц и их сравнительный анализ.

Микроскопические и макроскопические параметры. Статистический смысл макроскопических параметров. Микро- и макросостояния. Равновесные состояния и процессы. Обратимые и необратимые процессы.

Задачи молекулярной физики. Основные положения молекулярно-кинетической теории строения вещества. Атомы и молекулы. Тепловое движение атомов и молекул. Броуновское движение. Температура. Термометры и температурные шкалы. Тепловое равновесие. Основное уравнение кинетической теории газов. Идеальный газ. Уравнение состояния идеального газа. Законы идеального газа. Средняя кинетическая энергия теплового движения молекул. Степени свободы. Закон равномерного распределения энергии по степеням свободы. Равновесное распределение молекул идеального газа по скоростям и энергиям теплового движения (распределение Максвелла). Принцип детального равновесия. Барометрическая формула. Распределение Больцмана для частиц по энергиям в потенциальном силовом поле. Реальные газы. Уравнение Ван-дер-Ваальса. Критическая изотерма.

Предмет термодинамики. Изолированные системы. Некоторые основные понятия термодинамики: термодинамическая работа, внутренняя энергия, количество теплоты, теплоемкость системы. Различие между температурой, теплотой и внутренней энергией. Уравнение теплового баланса.

Первое начало термодинамики. Адиабатический процесс, уравнение Пуассона. Работа идеального газа при различных процессах. Внутренняя энергия идеального газа. Применение первого начала термодинамики к изопроцессам идеального газа. Энтальпия. Классическая теория теплоемкости идеального газа и ее ограниченность. Классическая теория теплоемкости твердых тел. Закон Дюлонга и Пти.

Обратимые и необратимые процессы. Циклический процесс. Тепловые двигатели. К.п.д. тепловых двигателей. Второе начало термодинамики. Цикл Карно. Энтропия. Третье начало термодинамики (теорема Нернста).

Диффузия. Теплопроводность. Внутреннее трение.

Тема 3: Электричество и магнетизм

Электрический заряд и его свойства. Электрическое поле. Напряженность и потенциал поля. Поток вектора напряженности. Теорема Гаусса для электростатического поля в вакууме. Применение теоремы Гаусса к расчету полей.

Потенциал электростатического поля и его связь с напряженностью. Уравнение Пуассона. Работа по перемещению заряда в электростатическом поле. Циркуляция вектора напряженности электростатического поля.

Электростатическое поле в веществе. Свободные и связанные заряды. Диполь. Поле диполя. Поведение диполя во внешнем поле. Поляризация диэлектриков. Виды поляризации. Диэлектрическая восприимчивость и ее зависимость от температуры. Теорема Гаусса

для электрического поля в диэлектриках, электрическое смещение. Диэлектрическая проницаемость. Условия для векторов D и E на границе двух диэлектрических сред.

Проводники в электрическом поле. Поле внутри проводника и у его поверхности. Емкость. Конденсаторы. Емкость плоского конденсатора. Энергия системы точечных зарядов. Энергия заряженного уединенного проводника. Энергия электрического поля. Объемная плотность энергии электрического поля.

Условия существования электрического тока. Уравнение непрерывности. Законы Ома и Джоуля-Ленца в интегральной и дифференциальной формах. Классическая электронная теория электропроводности. Вывод законов Ома, Джоуля-Ленца, Видемана-Франца из электронных представлений. Затруднения классической теории электропроводности металлов. Правила Кирхгофа как следствие законов сохранения заряда и энергии. Применение правил Кирхгофа к расчету электрических цепей постоянного тока.

Магнитное поле и его характеристики. Закон Био - Савара - Лапласа и его применение к расчету магнитного поля токов простейших конфигураций. Магнитный поток. Теорема Гаусса для индукции магнитного поля в интегральной и дифференциальной формах. Теорема о циркуляции вектора B . Применение теоремы о циркуляции к расчету магнитного поля токов. Поля соленоида и тороида.

Движение заряженной частицы в стационарном магнитном поле. Сила, действующая на заряд, движущийся в магнитном поле (сила Лоренца). Сила, действующая на проводник с током в магнитном поле (сила Ампера). Контур с током в однородном и неоднородном магнитных полях.

Магнитное поле в веществе. Намагничивание вещества, магнитная восприимчивость. Напряженность магнитного поля. Магнитная проницаемость. Поток и циркуляция вектора напряженности магнитного поля. Условия для векторов B и H на границе двух магнетиков. Основные уравнения магнитостатики в интегральной и дифференциальной формах.

Природа макроскопических круговых токов. Магнитомеханические явления. Опыты Эйнштейна и де Хааса. Опыт Барнетта. Опыты Штерна и Герлаха. Орбитальные и спиновые магнитные моменты. Магнитные моменты электронов атомов. Объяснение диа- и парамагнетизма.

Ферромагнетизм. Основная кривая намагничивания. Магнитный гистерезис. Домены. Точка Кюри. Спиновая природа ферромагнетизма. Антиферромагнетики.

Электромагнитное поле. Явление электромагнитной индукции. Закон Фарадея для ЭДС индукции. Вихревое электрическое поле. Бетатрон. Явление самоиндукции, индуктивность соленоида. Энергия магнитного поля проводника с током. Плотность энергии магнитного поля.

Ток смещения. Система уравнений Максвелла как обобщение экспериментальных законов Кулона, Био - Савара - Лапласа, Фарадея. Уравнения Максвелла в интегральной и дифференциальной формах. Материальные уравнения.

Тема 4: Механические и электромагнитные колебания и волны

Общие сведения о колебаниях. Характеристики колебаний: амплитуда, фаза, частота, период. Свободные незатухающие колебания. Энергия гармонических колебаний. Дифференциальное уравнение гармонических колебаний и его решение. Смещение, скорость и ускорение материальной точки при гармонических колебаниях и их графики. Гармонический осциллятор. Математический и физический маятники, колебательный контур.

Графическое изображение гармонических колебаний. Сложение гармонических колебаний одного направления и одной частоты. Биения. Сложение взаимно перпендикулярных колебаний. Уравнение траектории движущейся точки. Фигуры Лиссажу.

Затухающие механические колебания. Дифференциальное уравнение и его решение. Характеристики затухающих колебаний: коэффициент затухания, логарифмический декремент затухания, добротность, время релаксации. Энергия затухающих колебаний.

Вынужденные механические колебания. Дифференциальное уравнение и его решение. Явление резонанса. Амплитудные и фазовые резонансные кривые.

Идеальный колебательный контур. Свободные электромагнитные колебания. Дифференциальное уравнение и его решение для заряда и тока. Зависимость частоты и периода колебаний от параметров контура. Сдвиг фаз между колебаниями тока и напряжения. Энергия колебательного контура. Взаимное превращение полей и энергий при колебаниях в контуре.

Затухающие электромагнитные колебания. Дифференциальное уравнение и его решение. Характеристики затухающих электромагнитных колебаний. Открытый колебательный контур.

Вынужденные электромагнитные колебания. Переменный ток. Цепь переменного тока. Закон Ома. Мощность переменного тока. Резонанс токов и напряжений.

Распространение колебаний в упругой среде (волновое движение). Уравнения плоской и сферической волн. Уравнение плоской волны, распространяющейся в произвольном направлении. Волновое уравнение и его решение. Продольные и поперечные волны. Волновая поверхность, фронт волны, скорость распространения волн, длина волны, волновой вектор. Энергия бегущих волн. Вектор Умова. Стоячие волны. Эффект Доплера.

Звуковые волны. Скорость звуковых волн в газах. Шкала уровней звука. Интенсивность и громкость звука. Эффект Доплера в акустике. Ультразвук и его применение.

Генерация электромагнитных волн. Свойства электромагнитных волн. Электромагнитные волны и уравнения Максвелла. Скорость распространения электромагнитных волн. Перенос энергии электромагнитными волнами. Вектор Умова - Пойнтинга. Давление электромагнитных волн. Шкала электромагнитных волн. Принцип суперпозиции волн. Групповая скорость. Когерентность. Интерференция и дифракция волн. Волновой пакет. Дисперсия. Отражение и преломление волн.

Тема 5: Волновая и квантовая оптика

Особенности когерентности световых волн. Понятие временной и пространственной когерентности. Общие свойства интерференционной картины от двух точечных когерентных источников. Опыт Юнга и другие опыты по наблюдению интерференции света. Интерференция в тонких пленках. Полосы равной толщины и равного наклона. Использование интерференции в технике.

Принцип Гюйгенса - Френеля. Метод зон Френеля. Дифракция на круглом отверстии и круглом экране. Зонная и фазовая пластинки. Ограничения возможностей оптических приборов. Дифракция Фраунгофера на одной щели. Дифракционная решетка. Разрешающая способность, линейная и угловая дисперсии дифракционной решетки. Дифракция на пространственных структурах, дифракция рентгеновских лучей. Формула Вульфа - Брэггов. Рентгеноструктурный анализ. Понятие о голографии.

Тепловое излучение и его характеристики. Энергетический спектр излучения. Закон Кирхгофа. Гипотеза Планка. Формула Планка для излучательной способности абсолютно черного тела. Законы теплового излучения как следствия формулы Планка. Закон Релея - Джинса. Закон Стефана - Больцмана. Законы Вина.

Фотоэлектрический эффект. Уравнение Эйнштейна для внешнего фотоэффекта. Тормозное рентгеновское излучение.

Эффект Комптона. Энергия и импульс фотона. Давление света.

Единство корпускулярных и волновых свойств электромагнитного излучения

Тема 6: Квантовая физика, физика атома

Модели атома Томсона и Резерфорда. Линейчатый спектр атома водорода. Постулаты Бора. Опыт Франка и Герца. Спектр атома водорода по Бору.

Гипотеза де Бройля. Опыты по дифракции микрочастиц. Электронно - графический анализ. Дуализм волн и частиц. Волна де Бройля. Волновая функция. Физический смысл квадрата модуля волновой функции.

Уравнение Шредингера. Стационарные состояния. Уравнение Шредингера для стационарных состояний.

Квантовая модель атома водорода и ее сравнение с боровской моделью. Квантование энергии, момента импульса. Квантовые числа.

Опыт Штерна и Герлаха. Спин электрона. Тожественные частицы. Принцип Паули. Заполнение электронных состояний в атомах. Периодическая система элементов Д. И. Менделеева.

Тема 7: Элементы ядерной физики

Состав атомного ядра. Характеристики ядра: заряд, масса, энергия связи нуклонов. Радиоактивность. Виды и законы радиоактивного излучения. Ядерные реакции. Деление ядер. Синтез ядер. Детектирование ядерных излучений. Понятие о дозиметрии и защите.

Спин и магнитный момент ядра. Свойства и обменный характер ядерных сил. Естественная и искусственная радиоактивность. Источники радиоактивных излучений. Законы сохранения в ядерных реакциях. Капельная и оболочечная модели ядра.

6 ОБРАЗОВАТЕЛЬНЫЕ ТЕХНОЛОГИИ

Освоение дисциплины предусматривает репродуктивные (информационные лекции, опросы, работа с книгой и т.д.); активные (работа с информационными ресурсами, решение задач); интерактивные (лабораторные работы) технологии обучения.

7 ПЕРЕЧЕНЬ УЧЕБНО-МЕТОДИЧЕСКОГО ОБЕСПЕЧЕНИЯ ДЛЯ САМОСТОЯТЕЛЬНОЙ РАБОТЫ ОБУЧАЮЩИХСЯ ПО ДИСЦИПЛИНЕ

Для организации самостоятельной работы обучающихся по изучению дисциплины «Физика» кафедрой подготовлены *Методические указания по организации самостоятельной работы и задания для обучающихся специальности 15.03.02 «Технологические машины и оборудование»..*

Для выполнения контрольной работы студентами кафедрой подготовлены *Методические рекомендации и задания к контрольной работе для студентов специальности 15.03.02 «Технологические машины и оборудование»..*

Форма контроля самостоятельной работы студентов – проверка на практическом занятии, контрольная работа; лабораторная работа, зачет, зачет, экзамен.

8 ОЦЕНОЧНЫЕ МАТЕРИАЛЫ ДЛЯ ПРОВЕДЕНИЯ ТЕКУЩЕГО КОНТРОЛЯ И ПРОМЕЖУТОЧНОЙ АТТЕСТАЦИИ ОБУЧАЮЩИХСЯ ПО ДИСЦИПЛИНЕ

Оценка результатов обучения осуществляется в ходе текущего контроля успеваемости и промежуточной аттестации.

Текущий контроль знаний, умений, владений как результат формирования компетенций осуществляется в ходе аудиторных занятий, проводимых по расписанию.

Формы и методы текущего контроля: экспертное наблюдение и оценка результата деятельности обучающегося на учебных занятиях, экспертная оценка выполненных самостоятельных работ, оценка результатов оценочных мероприятий.

Оценочные средства: например: тест, контрольная работа, опрос.

<i>№ п/п</i>	<i>Тема</i>	<i>Конкретизированные результаты обучения</i>	<i>Оценочные</i>
------------------	-------------	---	------------------

			<i>средства</i>
1	Механика	<p><i>Знать:</i> основные законы механики и границы их применимости</p> <p><i>Уметь:</i> применять законы механики при решении профессиональных задач; указать, какие законы описывают данное явление; истолковывать смысл физических величин и понятий; записывать уравнения для физических величин в системе СИ</p> <p><i>Владеть:</i> навыками работы с приборами и оборудованием современной физической лаборатории; обработкой и интерпретированием результатов эксперимента</p>	тест, опрос, защита лабораторной работы, контрольная работа
2	Молекулярная физика и термодинамика	<p><i>Знать:</i> основные законы молекулярной физики и термодинамики; основные физические величины и физические константы молекулярной физики и термодинамики, их определение, смысл и единицы и измерения.</p> <p><i>Уметь:</i> применять законы молекулярной физики и термодинамики при решении профессиональных задач; указать, какие законы описывают данное явление; истолковывать смысл физических величин и понятий; записывать уравнения для физических величин в системе СИ</p> <p><i>Владеть:</i> использованием основных законов и принципов молекулярной физики и термодинамики в важнейших практических приложениях; навыками работы с приборами и оборудованием современной физической лаборатории; обработкой и интерпретированием результатов эксперимента</p>	тест, опрос, защита лабораторной работы, контрольная работа
3	Электричество и магнетизм	<p><i>Знать:</i> основные законы электричества и магнетизма; основные физические величины электричества и магнетизма; физические константы, их определение, смысл, и единицы измерения.</p> <p><i>Уметь:</i> применять законы электричества и магнетизма при решении профессиональных задач; указать, какие законы описывают данное явление; истолковывать смысл физических величин и понятий; записывать уравнения для физических величин в системе СИ.</p> <p><i>Владеть:</i> навыками работы с приборами и оборудованием современной физической лаборатории; обработкой и интерпретированием результатов эксперимента</p>	тест, опрос, защита лабораторной работы, контрольная работа
4	Электрические и электромагнитные колебания	<p><i>Знать:</i> основные причины, приводящие к возникновению механических и электромагнитных колебаний и волн; основные физические величины, характеризующие колебательные и волновые процессы.</p> <p><i>Уметь:</i> применять законы, описывающие колебательные и волновые процессы при решении профессиональных задач, пользоваться таблицами и справочниками; работать с приборами и оборудованием современной физической лаборатории</p> <p><i>Владеть:</i> обработкой и интерпретированием результатов эксперимента; использованием методов физического моделирования в инженерной практике</p>	тест, опрос, защита лабораторной работы, контрольная работа
5	Волновая и квантовая оптика	<p><i>Знать:</i> основные явления и законы волновой и квантовой оптики; границы их применимости; фундаментальные физические опыты и принципы волновой и квантовой оптики и их роль в развитии науки</p> <p><i>Уметь:</i> применять законы, описывающие квантово-оптические явления при решении типовых задач оптики</p> <p><i>Владеть:</i> навыками использования таблиц и справочников; навыками работы с приборами и оборудованием современной оптической лаборатории</p>	тест, опрос, защита лабораторной работы, контрольная работа
6	Квантовая физика, физика атома	<p><i>Знать:</i> границы применимости законов классической физики; основные положения и законы квантовой механики и физики атома; основные физические величины и физические константы квантовой физики и физики атома, их определение, смысл и единицы и измерения</p> <p><i>Уметь:</i> применять законы квантовой физики и физики атома при решении типовых задач о свойствах атомов и поведении микрочас-</p>	тест, опрос, защита лабораторной работы, кон-

		тиц <i>Владеть:</i> навыками работы с приборами и оборудованием в современной физической лаборатории, предназначенной для изучения физических свойств атомов	трольная работа
7	Элементы ядерной физики	Знать: строение атомных ядер, их свойства и модели, описывающие эти свойства; основные законы и явления ядерной физики; основные ядерные реакции <i>Уметь:</i> применять законы ядерной физики при решении типовых задач о свойствах атомных ядер и условиях протекания ядерных реакций <i>Владеть:</i> навыками работы с приборами и оборудованием современной физической лаборатории	тест, опрос, защита лабораторной работы, контрольная работа

Промежуточная аттестация по итогам освоения дисциплины проводится в форме зачета, зачета, экзамена.

Для осуществления текущего контроля знаний, умений, владений и промежуточной аттестации обучающихся используется комплект оценочных средств по дисциплине.

9 МЕТОДИЧЕСКИЕ УКАЗАНИЯ ДЛЯ ОБУЧАЮЩИХСЯ ПО ОСВОЕНИЮ ДИСЦИПЛИНЫ

Алгоритм работы студентов для качественного усвоения дисциплины включает в себя следующие действия:

1. Изучение рабочей программы дисциплины, что позволит правильно сориентироваться в системе требований, предъявляемых к студенту со стороны преподавателя.
2. Посещение и конспектирование лекций.
3. Обязательная подготовка к практическим, лабораторным занятиям.
4. Изучение основной и дополнительной литературы, интернет-источников.
5. Выполнение всех видов самостоятельной работы.

10 ЕРЕЧЕНЬ ОСНОВНОЙ И ДОПОЛНИТЕЛЬНОЙ УЧЕБНОЙ ЛИТЕРАТУРЫ, НЕОБХОДИМОЙ ДЛЯ ОСВОЕНИЯ ДИСЦИПЛИНЫ

10.1 Основная литература

№ п/п	Наименование	Кол-во экз.
1	И.Г. Коршунов. Физика. – Екатеринбург: Ид-во УГГУ, 2014. – 341 с.	100
2	В.И. Горбатов, В.Ф. Полев. Физика. – Екатеринбург: Изд-во УГГУ (Ч.1, 2012.-105 с.; Ч.2, 2013.-115 с.; Ч.3.- 2014.-147 с.)	160
3	Михайлов В.К. Физика [Электронный ресурс]: учебное пособие/ Михайлов В.К.— Электрон. текстовые данные.— М.: Московский государственный строительный университет, ЭБС АСВ, 2013.— 120 с.— Режим доступа: http://www.iprbookshop.ru/23753.html — ЭБС «IPRbooks».	Эл.ресурс
4	Михайлов В.К. Волны. Оптика. Атомная физика. Молекулярная физика [Электронный ресурс]: учебное пособие/ Михайлов В.К., Панфилова М.И.— Электрон. текстовые данные.— М.: Московский государствен-	Эл.ресурс

	ный строительный университет, ЭБС АСВ, 2016.— 144 с.— Режим доступа: http://www.iprbookshop.ru/62614.html — ЭБС «IPRbooks».	
5	Трофимова Т.М. Курс физики. Академия, 2010.- 560 с.	50

10.2 Дополнительная литература

№ п/п	Наименование	Кол-во экз.
1	И.Г. Коршунов. Основы физики.- Екатеринбург: Изд-во УГГУ, 2010.- 312 с.	199
2	Ветрова В.Т. Физика. Сборник задач [Электронный ресурс]: учебное пособие/ Ветрова В.Т.— Электрон. текстовые данные.— Минск: Вышэйшая школа, 2015.— 446 с.— Режим доступа: http://www.iprbookshop.ru/48021.html — ЭБС «IPRbooks».	Эл.ресурс
3	Чакак А.А. Физика. Краткий курс [Электронный ресурс]: учебное пособие для студентов очно-заочной формы обучения вузов, слушателей курсов повышения квалификации и профессиональной переподготовки специалистов, для студентов факультета дистанционных образовательных технологий/ Чакак А.А., Летута С.Н.— Электрон. текстовые данные.— Оренбург: Оренбургский государственный университет, ЭБС АСВ, 2011.— 541 с.— Режим доступа: http://www.iprbookshop.ru/30092.html — ЭБС «IPRbooks».	Эл.ресурс
4	Сарина М.П. Механика. Молекулярная физика и термодинамика. Часть 1. Механика [Электронный ресурс]: учебное пособие/ Сарина М.П.— Электрон. текстовые данные.— Новосибирск: Новосибирский государственный технический университет, 2014.— 187 с.— Режим доступа: http://www.iprbookshop.ru/45392.html — ЭБС «IPRbooks».	Эл.ресурс

11 ПЕРЕЧЕНЬ РЕСУРСОВ ИНФОРМАЦИОННО - ТЕЛЕКОММУНИКАЦИОННОЙ СЕТИ «ИНТЕРНЕТ», НЕОБХОДИМЫХ ДЛЯ ОСВОЕНИЯ ДИСЦИПЛИНЫ

Единое окно доступа к образовательным ресурсам - Режим доступа: <http://window.edu.ru>

12 ПЕРЕЧЕНЬ ИНФОРМАЦИОННЫХ ТЕХНОЛОГИЙ, ИСПОЛЬЗУЕМЫХ ПРИ ОСУЩЕСТВЛЕНИИ ОБРАЗОВАТЕЛЬНОГО ПРОЦЕССА ПО ДИСЦИПЛИНЕ «ФИЗИКА», ВКЛЮЧАЯ ПЕРЕЧЕНЬ ПРОГРАММНОГО ОБЕСПЕЧЕНИЯ И ИНФОРМАЦИОННЫХ СПРАВОЧНЫХ СИСТЕМ

1. Microsoft Windows 8 Professional
2. Microsoft Office Standard 2013

ИПС «КонсультантПлюс»

Базы данных

Scopus: базы данных рефератов и цитирования.

<https://www.scopus.com/customer/profile/display.uri>

E-library: электронная научная библиотека: [https:// e-library.ru](https://e-library.ru)

13 ОПИСАНИЕ МАТЕРИАЛЬНО-ТЕХНИЧЕСКОЙ БАЗЫ, НЕОБХОДИМОЙ ДЛЯ ОСУЩЕСТВЛЕНИЯ ОБРАЗОВАТЕЛЬНОГО ПРОЦЕССА ПО ДИСЦИПЛИНЕ «ФИЗИКА»

Реализация данной учебной дисциплины осуществляется с использованием материально-технической базы, обеспечивающей проведение всех видов учебных занятий и научно-исследовательской работы обучающихся, предусмотренных программой учебной дисциплины, соответствующей действующим санитарным и противопожарным правилам и нормам, включающей:

помещения, представляющие собой:

- учебные аудитории для проведения занятий лекционного типа;
- учебные аудитории для проведения занятий семинарского типа;
- аудитории для проведения практических и лабораторных занятий;
- учебные аудитории для групповых и индивидуальных консультаций;
- учебные аудитории для текущего контроля и промежуточной аттестации;
- аудитории для самостоятельной работы;
- помещения для хранения и профилактического обслуживания учебного оборудо-

вания.

ЛИСТ ИЗМЕНЕНИЙ РАБОЧЕЙ ПРОГРАММЫ ДИСЦИПЛИНЫ (МОДУЛЯ)

1. Раздел 8 после таблицы дополнить следующими абзацами:

При реализации дисциплины (модуля) используется балльно-рейтинговая система оценки учебной деятельности в соответствии с Положением о балльно-рейтинговой системе оценки учебной деятельности (учебном рейтинге) обучающихся в ФГБОУ ВО «Уральский государственный горный университет» (СМК ОД.Пл.04-06.222-2021).

Распределение баллов в рамках текущего рейтинга и рейтинга промежуточной аттестации по учебной дисциплине (модулю) представлены в комплекте оценочных средств по дисциплине (модулю).

Полученные значения учебного рейтинга обучающихся в баллах переводятся в оценки, выставляемые по следующей шкале:

Количество баллов	Отметка за экзамен/ зачёт с оценкой	Отметка о зачёте
80-100	Отлично	Зачтено
65-79	Хорошо	
50-64	Удовлетворительно	
0-49	Неудовлетворительно	Не зачтено

2. Рабочая программа актуализирована в части разделов:

- Перечень основной и дополнительной учебной литературы, необходимой для освоения дисциплины (модуля)
- Перечень ресурсов информационно-телекоммуникационной сети «интернет», необходимых для освоения дисциплины (модуля)
- Перечень информационных технологий, используемых при осуществлении образовательного процесса по дисциплине (модулю), включая перечень программного обеспечения и информационных справочных систем.

Одобрено на заседании кафедры Фз. Протокол от «18» января 2022 г. № 5.

Заведующий кафедрой



Д.В. Зайцев

МИНОБРНАУКИ РОССИИ

ФГБОУ ВО «Уральский государственный горный университет»

Проректор по учебно-методическому комплексу

УТВЕРЖДАЮ

С.А. Упоров



РАБОЧАЯ ПРОГРАММА ДИСЦИПЛИНЫ

Б1.О.11 ХИМИЯ

Направление подготовки
15.03.02 Технологические машины и оборудование

Направленность (профиль)
Машины и оборудование нефтяных и газовых промыслов

форма обучения: очная, заочная

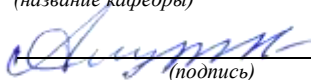
год набора: 2022

Одобрена на заседании кафедры

Химии

(название кафедры)

Зав.кафедрой



Амдур А.М.

(Фамилия И.О.)

Протокол № 2 от 15.10.2021

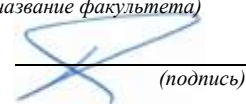
(Дата)

Рассмотрена методической комиссией
факультета

Горно-механического

(название факультета)

Председатель



Осипов П.А.

(Фамилия И.О.)

Протокол № 2 от 12.10.2021

(Дата)

Екатеринбург

Автор: Зайцева Н.А., к.х.н., доцент

**Рабочая программа дисциплины согласована с выпускающей кафедрой
ГМК**

Заведующая кафедрой



подпись

Ю.А. Лагунова

И.О. Фамилия

Аннотация рабочей программы дисциплины Химия

Трудоемкость дисциплины: 2 з.е. 72 часа.

Цель дисциплины: формирование научного и практического представления об основных законах химии, получение знаний о классификации и свойствах химических веществ, закономерностях протекания химических реакций.

Место дисциплины в структуре ОПОП: Дисциплина «Химия» является дисциплиной основной части Блока 1 Дисциплины учебного плана по направлению подготовки *15.03.02 Технологические машины и оборудование.*

Компетенции, формируемые в процессе изучения дисциплины:

Универсальные:

Способен осуществлять поиск, критический анализ и синтез информации, применять системный подход для решения поставленных задач (УК-1)

Общепрофессиональные:

Способен применять естественнонаучные и общеинженерные знания, методы математического анализа и моделирования в профессиональной деятельности (ОПК-1)

Результат изучения дисциплины:

Знать:

закономерности химических превращений веществ; взаимосвязь состава, структуры, свойств и реакционной способности веществ; основные законы химии.

Уметь:

составлять уравнения реакций, отражающие взаимодействия различных классов химических соединений; составлять электронно-ионный баланс окислительно-восстановительных процессов, протекающих в окружающей среде; проводить практические расчёты по химическим реакциям.

Владеть:

методами химического исследования веществ; расчетными методами решения задач по важнейшим разделам курса методами

1 ЦЕЛИ ОСВОЕНИЯ ДИСЦИПЛИНЫ

В рамках учебной дисциплины осуществляется подготовка студентов к производственно-технологической деятельности.

Целью освоения учебной дисциплины «Химия» является формирование научного и практического представления об основных законах химии, получение знаний о классификации и свойствах химических веществ, закономерностях протекания химических реакций.

Для достижения указанной цели необходимо:

приобретение необходимого базового объема знаний в области общей химии,

освоение методов расчета по уравнениям химических реакций для решения практических задач.

2 ПЕРЕЧЕНЬ ПЛАНИРУЕМЫХ РЕЗУЛЬТАТОВ ОБУЧЕНИЯ ПО ДИСЦИПЛИНЕ

Результаты освоения дисциплины и формируемые у обучающихся компетенции определены в таблице 2.1

Таблица 2.1 Формируемые компетенции и результаты обучения

Код и наименование компетенции	Результаты обучения		Код и наименование индикатора достижения компетенции
1	2		3
(УК-1) Способен осуществлять поиск, критический анализ и синтез информации, применять системный подход для решения поставленных задач (ОПК-1) Способен применять естественнонаучные и общеинженерные знания, методы математического анализа и моделирования в профессиональной деятельности	знать	закономерности химических превращений веществ; взаимосвязь состава, структуры, свойств и реакционной способности веществ; основные законы химии	УК-1.4. Использует системный подход для решения поставленных задач. ОПК-1.1. Использует фундаментальные естественнонаучные и общеинженерные теории, методы математического анализа и моделирования, их роль в развитии науки
	уметь	составлять уравнения реакций, отражающие взаимодействия различных классов химических соединений; составлять электронно-ионный баланс окислительно-восстановительных процессов, протекающих в окружающей среде; проводить практические расчёты по химическим реакциям	
	владеть	методами химического исследования веществ; расчетными методами решения задач по важнейшим разделам курса	

3 МЕСТО ДИСЦИПЛИНЫ В СТРУКТУРЕ ОБРАЗОВАТЕЛЬНОЙ ПРОГРАММЫ

Дисциплина «Химия» является дисциплиной основной части Блока 1 Дисциплины учебного плана по направлению подготовки **15.03.02 Технологические машины и оборудование**.

**4 ОБЪЕМ ДИСЦИПЛИНЫ В ЗАЧЕТНЫХ ЕДИНИЦАХ
С УКАЗАНИЕМ КОЛИЧЕСТВА АКАДЕМИЧЕСКИХ ЧАСОВ, ВЫДЕЛЕННЫХ НА
КОНТАКТНУЮ РАБОТУ ОБУЧАЮЩИХСЯ С ПРЕПОДАВАТЕЛЕМ (ПО ВИДАМ
УЧЕБНЫХ ЗАНЯТИЙ) И НА САМОСТОЯТЕЛЬНУЮ РАБОТУ**

кол-во з.е.	Трудоемкость дисциплины							контрольные, расчетно- графические работы, ре- фераты	курсовые работы (проекты)
	часы								
	общая	лекции	практ.зан.	лабор.	СР	зачет	экз.		
<i>очная форма обучения</i>									
2	72	18	9	9	27	9		2 к.р.	-
<i>заочная форма обучения</i>									
2	72	8	4	4	52	4		2 к.р.-	-

**5 СОДЕРЖАНИЕ ДИСЦИПЛИНЫ, СТРУКТУРИРОВАННОЕ ПО ТЕМАМ (РАЗ-
ДЕЛАМ) С УКАЗАНИЕМ ОТВЕДЕННОГО НА НИХ КОЛИЧЕСТВА АКАДЕМИ-
ЧЕСКИХ ЧАСОВ И ВИДОВ УЧЕБНЫХ ЗАНЯТИЙ**

5.1 Тематический план изучения дисциплины

Для студентов очной формы обучения:

М	Тема	Контактная работа обучающихся с преподавателем			Практиче- ская подготовка	Самостоя- тельная работа
		лекции	практич. заня- тия/ др. формы	лаборат. работы		
1	Классы минеральных веществ. Основные стехиометрические законы химии	2		1		2
2	Теоретические основы химических процессов: термодинамика, кинетика, химическое равновесия	4		2		4
3	Классификация растворов. Способы выражения концентрации растворов	2	2			4
4	Растворы электролитов: реакции ионного обмена, гидролиз. Водородный показатель среды. Растворимость, произведение растворимости.	4		2		4
5	Окислительно-восстановительные реакции. Метод электронно-ионного баланса.	2		2		4
6	Электрохимические процессы: коррозия металлов, электролиз, гальванический элемент.	2	2			6
7	Комплексные соединения.	2	1			3
	ИТОГО	18	9	9		27

Для студентов заочной формы обучения:

№	Тема	Контактная работа обучающихся с преподавателем			Практическая подготовка	Самостоятельная работа
		лекции	практич. занятия/ др. формы	лаборат. работы		
	Классы минеральных веществ. Основные стехиометрические законы химии		1			10
2	Теоретические основы химических процессов: термодинамика, кинетика, химическое равновесие	2		2		6
3	Классификация растворов. Способы выражения концентрации растворов		1			6
4	Растворы электролитов: реакции ионного обмена, гидролиз. Водородный показатель среды. Растворимость, произведение растворимости.	2		2		6
5	Окислительно-восстановительные реакции. Метод электронно-ионного баланса.	2				6
6	Электрохимические процессы: коррозия металлов, электролиз, гальванический элемент.	2	2			12
7	Комплексные соединения.					6
	ИТОГО	8	4	4		52

5.2 Содержание учебной дисциплины

Тема 1: Классы минеральных веществ. Основные стехиометрические законы химии

Классификация солей, оксидов и гидроксидов. Кислотные и основные свойства. Амфотерность оксидов и гидроксидов. Закон сохранения массы, закон кратных отношений, закон Авогадро, уравнение Менделеева-Клапейрона.

Тема 2: Теоретические основы химических процессов: термодинамика, кинетика, химическое равновесие

Первое начало термодинамики. Энтальпия. Тепловой эффект реакции, термохимические уравнения, закон Гесса. Эндотермические и экзотермические реакции. Скорость реакции, способы увеличения скорости. Закон действия масс, закон Вант-Гоффа. Энергия активации, уравнение Аррениуса. Катализ. Обратимые и необратимые реакции. Химическое равновесие, константа равновесия, принцип Ле Шателье.

Тема 3: Классификация растворов. Способы выражения концентрации растворов.

Растворение как физико-химический процесс. Разбавленные и концентрированные растворы. Насыщенные и ненасыщенные растворы, растворимость. Доля растворенного вещества (массовая, молярная, объемная), молярность, нормальность, моляльность раствора. Расчеты, необходимые для приготовления растворов.

Тема 4: Растворы электролитов: реакции ионного обмена, гидролиз. Водородный показатель среды. Растворимость, произведение растворимости.

Сильные и слабые электролиты, правило Бертолле. Типы гидролиза, совместный гидролиз. Ионное произведение воды, рН раствора, кислая и щелочная среда. Равновесие в системе раствор-осадок, расчет растворимости осадка в воде и в растворах электролитов.

Тема 5: Окислительно-восстановительные реакции. Метод электронно-ионного баланса.

Типичные окислители и восстановители. Среда как участник окислительно-восстановительной реакции. Расчет коэффициентов реакции с учетом среды.

Тема 6: Электрохимические процессы: коррозия металлов, электролиз, гальванический элемент.

Электрохимические системы, электродные потенциалы. Стандартный водородный электрод, ряд напряжения металлов. Уравнение Нернста, расчет ЭДС гальванического элемента. Коррозия металлов как электрохимический процесс, типы защиты от коррозии. Электролиз водных растворов и расплавов электролитов, законы Фарадея.

Тема: 7 Комплексные соединения.

Двойные и комплексные соли, теория Вернера. Лиганды и комплексообразователи. Изомерия и номенклатура комплексных соединений. Диссоциация комплексных соединений, константа нестойкости.

6 ОБРАЗОВАТЕЛЬНЫЕ ТЕХНОЛОГИИ

Освоение дисциплины предусматривает репродуктивные (информационные лекции, опросы, работа с книгой и т.д.); активные (доклады, работа с информационными ресурсами, решение задач, кейсов и проч.); интерактивные (лабораторные работы, иные) технологии обучения.

7 ПЕРЕЧЕНЬ УЧЕБНО-МЕТОДИЧЕСКОГО ОБЕСПЕЧЕНИЯ ДЛЯ САМОСТОЯТЕЛЬНОЙ РАБОТЫ ОБУЧАЮЩИХСЯ ПО ДИСЦИПЛИНЕ

Для организации самостоятельной работы обучающихся по изучению дисциплины «Химия» кафедрой подготовлены *Методические указания по организации самостоятельной работы и задания для обучающихся направления подготовки 15.03.02 Технологические машины и оборудование..*

Для выполнения контрольной работы студентами кафедрой подготовлены *Методические рекомендации и задания к контрольной работе для студентов направления подготовки 15.03.02 Технологические машины и оборудование.*

Форма контроля самостоятельной работы студентов - зачет.

8 ОЦЕНОЧНЫЕ МАТЕРИАЛЫ ДЛЯ ПРОВЕДЕНИЯ ТЕКУЩЕГО КОНТРОЛЯ И ПРОМЕЖУТОЧНОЙ АТТЕСТАЦИИ ОБУЧАЮЩИХСЯ ПО ДИСЦИПЛИНЕ

Оценка результатов обучения осуществляется в ходе текущего и промежуточного контроля формирования заявленных компетенций на этапе освоения данной дисциплины.

Текущий контроль знаний, умений, владений как результат формирования компетенций осуществляется в ходе аудиторных занятий, проводимых по расписанию.

Формы такого контроля (оценочные средства): тест, контрольная работа, защита лабораторной работы.

№ n/n	Тема	Конкретизированные результаты обучения	Оценочные средства
1	Классы минеральных веществ. Основные стехиометрические законы химии	<i>Знать:</i> классификацию солей, оксидов и гидроксидов, кислотные и основные свойства веществ, основные стехиометрические законы химии <i>Уметь:</i> прогнозировать химические взаимодействия веществ по их принадлежности к тому или иному классу, составлять химические реакции для этих взаимодействий, рассчитывать количество продуктов реакции по известному количеству реагентов <i>Владеть:</i> методами расчета веществ по уравнению химической реакции	тест
2	Теоретические основы химических процессов: термодинамика, кинетика, химическое равновесия	<i>Знать:</i> первый закон термодинамики, закон Гесса, принцип Ле Шателье, закон действия масс <i>Уметь:</i> рассчитывать тепловой эффект реакции и термодинамические характеристики по справочным данным, определять направление смещения химического равновесия по принципу Ле Шателье; <i>Владеть:</i> методами расчета изменения энтальпии, химической реакций	Защита лабораторных работ, контрольная работа
3	Классификация растворов. Способы выражения концентрации растворов.	<i>Знать:</i> способы выражения концентрации растворов <i>Уметь:</i> делать расчеты, необходимые для приготовления раствора заданной концентрации; <i>Владеть:</i> методами пересчета концентрации раствора из одной величины в другую	Тест, контрольная работа
4	Растворы электролитов: реакции ионного обмена, гидролиз. Водородный показатель среды. Растворимость, произведения растворимости.	<i>Знать:</i> правило Бертолле для реакций ионного обмена, определения водородного показателя среды и произведения растворимости <i>Уметь:</i> определять сильные и слабые электролиты; определять тип гидролиза соли и среду раствора, рассчитывать pH разбавленных растворов сильных и слабых кислот и оснований и растворимость осадков <i>Владеть:</i> методами расчета растворимости осадков по справочным данным	защита лабораторных работ, контрольная работа
5	Окислительно-восстановительные реакции. Метод электронно-ионного баланса.	<i>Знать:</i> понятия окислитель, восстановитель, окисление, восстановление, типичные окислители и восстановители <i>Уметь:</i> определять степень окисления элемента в веществе, составлять химические уравнения окислительно-восстановительных реакций <i>Владеть:</i> методом электронно-ионного баланса для расчет коэффициентов окислительно-восстановительной реакции в растворе	защита лабораторной работы контрольная работа
6	Электрохимические процессы: коррозия металлов, электролиз, гальванический элемент.	<i>Знать:</i> понятие «стандартный электродный потенциал», уравнение Нернста, законы Фарадея для процесса электролиза, порядок окисления и восстановления ионов на аноде и катоде <i>Уметь:</i> составлять уравнения электролиза, рассчитывать массу вещества, выделившегося в процессе электролиза, составлять схему гальванического элемента, рассчитывать ЭДС гальванического элемента <i>Владеть:</i> навыком составления полуреакций для	защита лабораторных работ контрольная работа

		электролиза электронно-ионным балансом	
7	Комплексные соединения.	<p><i>Знать:</i> номенклатуру и изомерию комплексных соединений, основные положения теории Вернера, понятие «константа нестойкости»</p> <p><i>Уметь:</i> составлять формулу комплексного соединения по его названию, составлять уравнения первичной и вторичной диссоциации комплексных соединений</p> <p><i>Владеть:</i> навыком составления химических реакций с участием комплексных соединений</p>	Тест, защита лабораторных работ

При реализации дисциплины используется балльно-рейтинговая система оценки учебной деятельности в соответствии с Положением о балльно-рейтинговой системе оценки учебной деятельности (учебном рейтинге) обучающихся в ФГБОУ ВО «Уральский государственный горный университет» (СМК ОД.Пл.04-06.222-2021).

Распределение баллов в рамках текущего рейтинга и рейтинга промежуточной аттестации по учебной дисциплине представлены в комплекте оценочных средств по дисциплине.

Полученные значения учебного рейтинга обучающихся по учебной дисциплине в баллах переводятся в оценки, выставляемые по следующей шкале:

Количество баллов	Отметка за экзамен/ зачёт с оценкой	Отметка о зачёте
80-100	Отлично	Зачтено
65-79	Хорошо	
50-64	Удовлетворительно	
0-49	Неудовлетворительно	Не зачтено

9 МЕТОДИЧЕСКИЕ УКАЗАНИЯ ДЛЯ ОБУЧАЮЩИХСЯ ПО ОСВОЕНИЮ ДИСЦИПЛИНЫ

Алгоритм работы студентов для качественного усвоения дисциплины включает в себя следующие действия:

1. Изучение рабочей программы дисциплины, что позволит правильно сориентироваться в системе требований, предъявляемых к студенту со стороны преподавателя.
2. Посещение и конспектирование лекций.
3. Обязательная подготовка к практическим / лабораторным занятиям.
4. Изучение основной и дополнительной литературы, интернет-источников.
5. Выполнение всех видов самостоятельной работы.

10 ПЕРЕЧЕНЬ ОСНОВНОЙ И ДОПОЛНИТЕЛЬНОЙ УЧЕБНОЙ ЛИТЕРАТУРЫ, НЕОБХОДИМОЙ ДЛЯ ОСВОЕНИЯ ДИСЦИПЛИНЫ

10.1 Основная литература

№ п/п	Наименование	Кол-во экз.
1	Основы общей химии [Электронный ресурс]: учебник / И. А. Пресс. - СПб.: Химиздат, 2017. - 352 с. http://www.studentlibrary.ru/book/ISBN9785938082861.html	Эл. ресурс
2	Общая химия [Электронный ресурс]: учебник/ Суворов А. В., Никольский Л. Б. - СПб.: Химиздат, 2017. – 624 с. http://www.studentlibrary.ru/book/ISBN9785938083035.html	Эл. ресурс
3	Основы общей химии: конспект лекций / Г. А. Казанцева, С. Ю. Меньшиков, А. В.	Эл. ресурс

	Новосёлова, А. М. Потапов, В. А. Салина, Т. И. Чупахина; под ред. С. Ю. Меньшикова. – Екатеринбург: Изд-во УГГУ, 2021. – 177 с.	
4	Теоретические основы общей химии: учебник / Апакашев Р. А., Красиков С. А. - Екатеринбург: Издательство УГГУ, 2011. – 241 с.	35
5	Попова М.Н. Общая химия : учебное пособие по самостоятельной работе для студентов заочного обучения / М. Н. Попова, Р. И. Ишметова ; Уральский государственный горный университет. - 2-е изд. стер. - Екатеринбург : УГГУ, 2008. - 43 с. - Библиогр.: с. 42.	27
6	Попова М.Н. Общая химия : учебное пособие по самостоятельной работе : для студентов заочного обучения всех специальностей / М. Н. Попова, Р. И. Ишметова ; Уральский государственный горный университет. - 5-е изд., стер. - Екатеринбург : УГГУ, 2010. - 43 с. - Библиогр.: с. 42. - 29.28 р.	20

9.2 Дополнительная литература

№ п/п	Наименование	Кол-во экз.
1	Общая химия [Электронный ресурс]: учебник / А. В. Жолнин; под ред. В. А. Попкова, А. В. Жолнина. - М.: ГЭОТАР-Медиа, 2014. – 400 с. http://www.studentlibrary.ru/book/ISBN9785970429563.html	Эл. ресурс
2	Справочник по общей и неорганической химии [Электронный ресурс]: учеб. пособие / Лидин Р. А. - М.: Колосс, 2013. – 287 с. http://www.studentlibrary.ru/book/ISBN9785953204651.html	Эл. ресурс
3	Экспресс - обучение по решению химических задач [Электронный ресурс]: учебное пособие / Семенов И.Н. - СПб.: Химиздат, 2017. – 128 с. http://www.studentlibrary.ru/book/ISBN9785938082922.html	Эл. ресурс
4	ТЕСТЫ ПО ХИМИИ. Часть I: учебно-методическое пособие для выполнения заданий курса «Химия» для студентов всех специальностей. / Меньшиков С. Ю., Чупахина Т. И., Потапов А.М. – Екатеринбург: Изд-во УГГУ, 2020. – 31 с	Эл. ресурс

11 ПЕРЕЧЕНЬ РЕСУРСОВ ИНФОРМАЦИОННО - ТЕЛЕКОММУНИКАЦИОННОЙ СЕТИ «ИНТЕРНЕТ», НЕОБХОДИМЫХ ДЛЯ ОСВОЕНИЯ ДИСЦИПЛИНЫ «ХИМИЯ»

12. ПЕРЕЧЕНЬ ИНФОРМАЦИОННЫХ ТЕХНОЛОГИЙ, ИСПОЛЬЗУЕМЫХ ПРИ ОСУЩЕСТВЛЕНИИ ОБРАЗОВАТЕЛЬНОГО ПРОЦЕССА ПО ДИСЦИПЛИНЕ, ВКЛЮЧАЯ ПЕРЕЧЕНЬ ПРОГРАММНОГО ОБЕСПЕЧЕНИЯ И ИНФОРМАЦИОННЫХ СПРАВОЧНЫХ СИСТЕМ

1. Microsoft Windows 8 Professional
2. Microsoft Office Professional 2013
3. FineReader 12 Professional

Информационные справочные системы

ИПС «КонсультантПлюс»

Единое окно доступа к образовательным ресурсам - Режим доступа: <http://window.edu.ru>

Электронно-библиотечная система «Консультант студента» [Электронный ресурс]. - Режим доступа: <http://www.studentlibrary.ru>

Базы данных

Scopus: база данных рефератов и цитирования

<https://www.scopus.com/customer/profile/display.uri>

Электронная научная библиотека: <https://elibrary.ru>

13 ОПИСАНИЕ МАТЕРИАЛЬНО-ТЕХНИЧЕСКОЙ БАЗЫ, НЕОБХОДИМОЙ ДЛЯ ОСУЩЕСТВЛЕНИЯ ОБРАЗОВАТЕЛЬНОГО ПРОЦЕССА ПО ДИСЦИПЛИНЕ

Реализация данной учебной дисциплины осуществляется с использованием материально-технической базы, обеспечивающей проведение всех видов учебных занятий и научно-исследовательской работы обучающихся, предусмотренных программой учебной дисциплины, соответствующей действующим санитарным и противопожарным правилам и нормам, включающей:

специальные помещения, укомплектованные специализированной мебелью, и представляющие собой:

- учебные аудитории для проведения занятий лекционного типа;
- лаборатория общей химии, лаборатория аналитической химии.
- помещения для хранения и профилактического обслуживания учебного оборудования.

14 ОСОБЕННОСТИ РЕАЛИЗАЦИИ УЧЕБНОЙ ДИСЦИПЛИНЫ (МОДУЛЯ) ДЛЯ ЛИЦ С ИНВАЛИДНОСТЬЮ И ОГРАНИЧЕННЫМИ ВОЗМОЖНОСТЯМИ ЗДОРОВЬЯ

Освоение дисциплины для обучающихся с инвалидностью и ограниченными возможностями здоровья может быть организовано с учётом особенностей их психофизического развития, индивидуальных возможностей и необходимых специальных условий их обучения.

При реализации данной дисциплины используются различные образовательные технологии (в том числе дистанционные) с учётом их адаптации для обучающихся с инвалидностью и ограниченными возможностями здоровья в зависимости от вида и характера ограниченных возможностей здоровья обучающихся.

Образовательные технологии используются во всех основных видах учебной работы по дисциплине (контактная работа, самостоятельная работа, индивидуальная работа), адаптируются с учётом способностей, особенностей восприятия, готовности к освоению учебного материала, имеющегося индивидуального социально-образовательного опыта обучающихся с инвалидностью и ограниченными возможностями здоровья.

При реализации дисциплины конкретные формы и виды самостоятельной и индивидуальной работы обучающихся с инвалидностью и ограниченными возможностями здоровья устанавливаются преподавателем. Выбор форм и видов самостоятельной и индивидуальной работы обучающихся с инвалидностью и обучающихся с ограниченными возможностями здоровья осуществляется с учётом их способностей, особенностей восприятия и готовности к освоению учебного материала.

Обучающиеся из числа лиц с ограниченными возможностями здоровья и с инвалидностью при необходимости обеспечиваются печатными и (или) электронными образовательными ресурсами (учебники, учебные пособия, материалы для самостоятельной работы и т.д.) в формах, адаптированных к ограничениям их здоровья и восприятия информации:

- для лиц с нарушениями зрения:
 - в печатной форме увеличенным шрифтом;
 - в форме электронного документа;
- для лиц с нарушениями слуха:
 - в печатной форме;

- в форме электронного документа;
для лиц с нарушениями опорно-двигательного аппарата;
- в печатной форме;
- в форме электронного документа.

Данный перечень может быть конкретизирован в зависимости от контингента обучающихся.

Проведение текущего контроля успеваемости и промежуточной аттестации (конкретные формы и процедуры) для обучающихся с инвалидностью и ограниченными возможностями здоровья по дисциплине устанавливается ФГБОУ ВО «УГГУ» самостоятельно с учётом ограничений их здоровья и доводятся до сведения обучающихся в сроки, определённые в локальных актах университета.

Процедура проведения промежуточной аттестации для обучающихся с инвалидностью и ограниченными возможностями здоровья при необходимости устанавливается с учётом индивидуальных психофизических особенностей (устно, письменно на бумаге, письменно на компьютере, в форме тестирования и т.п.). При необходимости предусматривается увеличение времени на подготовку к промежуточной аттестации, а также предоставляется дополнительное время для подготовки ответа в ходе промежуточной аттестации. При необходимости промежуточная аттестация может проводиться в несколько этапов. Возможно установление индивидуальных графиков проведения текущего контроля успеваемости и прохождения промежуточной аттестации.

Учебно-методические материалы для проведения текущего контроля успеваемости и промежуточной аттестации предоставляются в формах с учётом особенностей их психофизического развития, индивидуальных возможностей к восприятию информации.

Освоение дисциплины и проведение процедуры оценивания результатов обучения обучающихся с инвалидностью и ограниченными возможностями здоровья предусматривает (в случае необходимости) использование специальных технических средств, необходимых им в связи с их индивидуальными особенностями. Эти средства могут быть предоставлены университетом, могут использоваться собственные технические средства.

Каждый обучающийся из числа лиц с инвалидностью и ограниченными возможностями здоровья в течение всего периода обучения при необходимости будет обеспечен индивидуальным неограниченным доступом к электронной информационно-образовательной среде УГГУ с использованием специальных технических и программных средств, содержащей электронные образовательные ресурсы, перечисленные в данной рабочей программе дисциплины и иметь доступ к необходимому программному обеспечению, адаптированному для обучающихся инвалидов и обучающихся с ограниченными возможностями здоровья.

МИНОБРНАУКИ РОССИИ

ФГБОУ ВО «Уральский государственный горный университет»



РАБОЧАЯ ПРОГРАММА ДИСЦИПЛИНЫ

Б1.О.12 МАТЕРИАЛОВЕДЕНИЕ В МАШИНОСТРОЕНИИ

Направление подготовки

15.03.02 Технологические машины и оборудование

Направленность (профиль)

Машины и оборудование нефтяных и газовых промыслов

форма обучения: очная, заочная

год набора: 2022

Одобрена на заседании кафедры

Эксплуатации горного оборудования

(название кафедры)

Зав.кафедрой

(подпись)

Симисинов Д. И.

(Фамилия И.О.)

Протокол № 1 от 21.09.2021

Рассмотрена методической комиссией
факультета

горно-механический

(название факультета)

Председатель

(подпись)

Осипов П.А.

(Фамилия И.О.)

Протокол № 2 от 12.10.2021

Екатеринбург

Автор: Хазин М.Л., профессор., д.т.н.

**Рабочая программа дисциплины согласована с выпускающей кафедрой
Горных машин и комплексов**

Заведующая кафедрой



подпись

Лагунова Ю.А.

И.О. Фамилия

Аннотация рабочей программы дисциплины Материаловедение в машиностроении

Трудоемкость дисциплины: 3 з. е. 108 часов.

Цель дисциплины: формирование научного и практического представления о структуре и свойствах материалов, овладение навыками решения задач, возникающие при выполнении профессиональных функций.

Место дисциплины в структуре ОПОП: Дисциплина «Материаловедение в машиностроении» является дисциплиной обязательной части Блока 1 «Дисциплины (модули)» учебного плана по направлению подготовки 15.03.02 «Технологические машины и оборудование» профиля «Машины и оборудование нефтяных и газовых промыслов».

**Компетенции, формируемые в процессе изучения дисциплины –
общефессиональные**

Способен применять естественнонаучные и общеинженерные знания, методы математического анализа и моделирования в профессиональной деятельности (ОПК-1);

Способен работать с нормативно-технической документацией, связанной с профессиональной деятельностью, с учетом стандартов, норм и правил (ОПК-5);

Способен применять методы контроля качества технологических машин и оборудования, проводить анализ причин нарушений их работоспособности и разрабатывать мероприятия по их предупреждению (ОПК-11).

Результат изучения дисциплины:

Знать:

- общую классификацию материалов, их характерные свойства, области применения;
- типовые методы измерения параметров и свойств материалов;

Уметь:

- выбирать материалы с необходимым комплексом физико-механических характеристик;
- проводить измерения параметров материалов;

Владеть:

- навыками выбора материалов с необходимым комплексом физико-механических характеристик;
- навыками проведения измерений параметров материалов;
- навыками использования технической и справочной литературы для выбора материалов.

1 ЦЕЛИ ОСВОЕНИЯ ДИСЦИПЛИНЫ

Целью освоения учебной дисциплины «Материаловедение в машиностроении» является формирование научного и практического представления о структуре и свойствах материалов, овладение навыками решения задач, возникающие при выполнении профессиональных функций.

Для достижения указанной цели необходимо:

- приобретение знаний и навыков, необходимых для выбора материалов.
- приобретение знаний и навыков, необходимых для применения материалов.

2 ПЕРЕЧЕНЬ ПЛАНИРУЕМЫХ РЕЗУЛЬТАТОВ ОБУЧЕНИЯ ПО ДИСЦИПЛИНЕ

Результаты освоения дисциплины «Материаловедение в машиностроении» и формируемые у обучающихся компетенции определены в таблице 2.1

Таблица 2.1 Формируемые компетенции и результаты обучения

Код и наименование компетенции	Результаты обучения		Код и наименование индикатора достижения компетенции
1	2		3
ОПК-1 Способен применять естественно-научные и инженерные знания, методы математического анализа и моделирования в профессиональной деятельности	знать	общую классификацию материалов, их характерные свойства, области применения;	ОПК-1.1. Анализирует фундаментальные естественнонаучные и инженерные теории, методы математического анализа и моделирования, их роль в развитии науки; ОПК-1.2. Применяет математические и физические законы для решения типовых профессиональных задач; ОПК-1.3. Проводит математическое и физическое моделирование в профессиональной деятельности
	уметь	выбирать материалы с необходимым комплексом физико-механических характеристик;	
	владеть	навыками выбора материалов с необходимым комплексом физико-механических характеристик; навыками использования технической и справочной литературы для выбора материалов.	
ОПК-5 Способен работать с нормативно-технической документацией, связанной с профессиональной деятельностью, с учетом стандартов, норм и правил	знать	общую классификацию материалов, их характерные свойства, области применения;	ОПК-5.1. Анализирует нормативно-техническую документацию, связанную с профессиональной деятельностью, с учетом стандартов, норм и правил; ОПК-5.2. Применяет нормативно-техническую документацию, связанную с профессиональной деятельностью, с учетом стандартов, норм и правил
	уметь	выбирать материалы с необходимым комплексом физико-механических характеристик;	
	владеть	навыками выбора материалов с необходимым комплексом физико-механических характеристик; навыками использования технической и справочной литературы для выбора материалов.	
ОПК-11 Способен применять методы контроля качества технологических ма-	знать	общую классификацию материалов, их характерные свойства, области применения; типичные методы измерения параметров и свойств материалов	ОПК-11.1. Применяет методы контроля качества технологических машин и оборудования; ОПК-11.2. Анализирует причины нарушений работоспособности технологических машин и
	уметь	проводить измерения параметров	

шин и оборудования, проводить анализ причин нарушений их работоспособности и разрабатывать мероприятия по их предупреждению		материалов;...	оборудования; ОПК-11.3. Разрабатывает мероприятия по предупреждению нарушений работоспособности технологических машин и оборудования
	владеть	навыками выбора материалов с необходимым комплексом физико-механических характеристик; навыками проведения измерений параметров материалов; навыками использования технической и справочной литературы для выбора материалов.	

3 МЕСТО ДИСЦИПЛИНЫ В СТРУКТУРЕ ОБРАЗОВАТЕЛЬНОЙ ПРОГРАММЫ

Место дисциплины в структуре ОПОП: Дисциплина «Материаловедение в машиностроении» является дисциплиной обязательной части Блока 1 «Дисциплины (модули)» учебного плана по направлению подготовки специализация 15.03.02 «Технологические машины и оборудование» профиля «Машины и оборудование нефтяных и газовых промыслов».

4 ОБЪЕМ ДИСЦИПЛИНЫ «МАТЕРИАЛОВЕДЕНИЕ» В ЗАЧЕТНЫХ ЕДИНИЦАХ С УКАЗАНИЕМ КОЛИЧЕСТВА АКАДЕМИЧЕСКИХ ЧАСОВ, ВЫДЕЛЕННЫХ НА КОНТАКТНУЮ РАБОТУ ОБУЧАЮЩИХСЯ С ПРЕПОДАВАТЕЛЕМ (ПО ВИДАМ УЧЕБНЫХ ЗАНЯТИЙ) И НА САМОСТОЯТЕЛЬНУЮ РАБОТУ

Трудоемкость дисциплины								контрольные, расчетно-графические работы, рефераты	курсовые работы (проекты)
кол-во з.е.	часы								
	общая	лекции	практ.зан.	лабор.	СР	зачет	экз.		
<i>очная форма обучения</i>									
3	108	18	18		63		9		
<i>заочная форма обучения</i>									
3	108	8	8		88		4		

5 СОДЕРЖАНИЕ ДИСЦИПЛИНЫ «МАТЕРИАЛОВЕДЕНИЕ», СТРУКТУРИРОВАННОЕ ПО ТЕМАМ (РАЗДЕЛАМ) С УКАЗАНИЕМ ОТВЕДЕННОГО НА НИХ КОЛИЧЕСТВА АКАДЕМИЧЕСКИХ ЧАСОВ И ВИДОВ УЧЕБНЫХ ЗАНЯТИЙ

5.1 Тематический план изучения дисциплины

Для студентов очной формы обучения:

№	Тема	Контактная работа обучающихся с преподавателем			В т.ч. в форме практической подготовки	Самостоятельная работа
		лекции	практич. занятия/ др. формы	лаборат. работы		
1.	Строение, свойства и кристаллизация материа-	8	8			30

	лов.					
2.	Конструкционные металлы и сплавы. Композиционные материалы.	10	10			33
3	Подготовка к экзамену					9
	ИТОГО	18	18			72

Для студентов заочной формы обучения:

№	Тема	Контактная работа обучающихся с преподавателем			В т.ч. в форме практической подготовки	Самостоятельная работа
		лекции	практич. занятия/ др. формы	лаборат. работы		
3.	Строение, свойства и кристаллизация материалов.	4	4			44
4.	Конструкционные металлы и сплавы. Композиционные материалы.	4	4			44
3	Подготовка к экзамену					4
	ИТОГО	8	8			92

5.2 Содержание учебной дисциплины

Тема 1: Строение, свойства и кристаллизация материалов.

Аморфная и кристаллическая структура. Кристаллизация и структура металлов и сплавов. Виды сплавов. Диаграммы состояния сплавов. Диаграмма железо-углерод. Технологии термической обработки: отжиг, закалка, отпуск, нормализация. Поверхностная закалка; химико-термическая обработка. Деформация и разрушение. Виды деформации, диаграмма деформации. Твердость, усталость, выносливость и износостойкость.

Тема 2: Конструкционные металлы и сплавы. Композиционные материалы.

Углеродистые и легированные конструкционные стали. Белый и серый чугун. Цветные металлы и их сплавы. Стекло и керамика. Пластмассы и полимеры. Классификация и виды композиционных материалов.

6 ОБРАЗОВАТЕЛЬНЫЕ ТЕХНОЛОГИИ

Освоение дисциплины предусматривает репродуктивные (информационные лекции, опросы, работа с книгой и т.д.); активные (доклады, работа с информационными ресурсами, решение задач, кейсов и проч.); интерактивные (бизнес-кейсы, групповые дискуссии, тренинги, анализ ситуаций, деловые и ролевые игры, круглые столы, иные) технологии обучения.

7 ПЕРЕЧЕНЬ УЧЕБНО-МЕТОДИЧЕСКОГО ОБЕСПЕЧЕНИЯ ДЛЯ САМОСТОЯТЕЛЬНОЙ РАБОТЫ ОБУЧАЮЩИХСЯ ПО ДИСЦИПЛИНЕ

Для организации самостоятельной работы обучающихся по изучению дисциплины «Материаловедение в машиностроении» кафедрой подготовлены *Методические указа-*

ния по организации самостоятельной работы и задания для обучающихся направления подготовки 15.03.02 «Технологические машины и оборудование».

Форма контроля самостоятельной работы студентов – экзамен.

8 ОЦЕНОЧНЫЕ МАТЕРИАЛЫ ДЛЯ ПРОВЕДЕНИЯ ТЕКУЩЕЙ И ПРОМЕЖУТОЧНОЙ АТТЕСТАЦИИ ОБУЧАЮЩИХСЯ ПО ДИСЦИПЛИНЕ

Оценка результатов обучения осуществляется в ходе текущего и промежуточного контроля формирования заявленных компетенций на этапе освоения данной дисциплины.

Текущий контроль знаний, умений, владений как результат формирования компетенций осуществляется в ходе аудиторных занятий, проводимых по расписанию.

Формы такого контроля (оценочные средства): тест

<i>№ n/n</i>	<i>Тема</i>	<i>Конкретизированные результаты обучения</i>	<i>Оценочные средства</i>
1	Строение, свойства и кристаллизация материалов.	<i>Знать:</i> общую классификацию материалов, их характерные свойства, области применения; типовые методы измерения параметров и свойств материалов; <i>Уметь:</i> выбирать материалы с необходимым комплексом физико-механических характеристик; <i>Владеть:</i> навыками использования технической и справочной литературы для выбора материалов.	Тест
2	Конструкционные металлы и сплавы. Композиционные материалы.	<i>Знать:</i> общую классификацию материалов, их характерные свойства, области применения; типовые методы измерения параметров и свойств материалов; <i>Уметь:</i> выбирать материалы с необходимым комплексом физико-механических характеристик; проводить измерения параметров материалов; <i>Владеть:</i> навыками выбора материалов с необходимым комплексом физико-механических характеристик; навыками проведения измерений параметров материалов; навыками использования технической и справочной литературы для выбора материалов.	

Промежуточная аттестация по итогам освоения дисциплины проводится в форме экзамена.

Для осуществления текущего контроля знаний, умений, владений и промежуточной аттестации обучающихся используется комплект оценочных средств по дисциплине.

При реализации дисциплины (модуля) используется балльно-рейтинговая система оценки учебной деятельности в соответствии с Положением о балльно-рейтинговой системе оценки учебной деятельности (учебном рейтинге) обучающихся в ФГБОУ ВО «Уральский государственный горный университет» (СМК ОД.Пл.04-06.222-2021).

Распределение баллов в рамках текущего рейтинга и рейтинга промежуточной аттестации по учебной дисциплине представлены в комплекте оценочных средств по дисциплине (модулю).

Полученные значения учебного рейтинга обучающихся по учебной дисциплине в баллах переводятся в оценки, выставляемые по следующей шкале:

Количество баллов	Отметка за экзамен/ зачёт с оценкой	Отметка о зачёте
80-100	Отлично	Зачтено
65-79	Хорошо	
50-64	Удовлетворительно	
0-49	Неудовлетворительно	Не зачтено

9 МЕТОДИЧЕСКИЕ УКАЗАНИЯ ДЛЯ ОБУЧАЮЩИХСЯ ПО ОСВОЕНИЮ ДИСЦИПЛИНЫ

Алгоритм работы студентов для качественного усвоения дисциплины включает в себя следующие действия:

1. Изучение рабочей программы дисциплины, что позволит правильно сориентироваться в системе требований, предъявляемых к студенту со стороны преподавателя.
2. Посещение и конспектирование лекций.
3. Обязательная подготовка к практическим занятиям.
4. Изучение основной и дополнительной литературы.
5. Выполнение всех видов самостоятельной работы.

10 ПЕРЕЧЕНЬ ОСНОВНОЙ И ДОПОЛНИТЕЛЬНОЙ УЧЕБНОЙ ЛИТЕРАТУРЫ, НЕОБХОДИМОЙ ДЛЯ ОСВОЕНИЯ ДИСЦИПЛИНЫ

10.1 Основная литература

№ п/п	Наименование	Кол-во экз.
1	Балин В. С., Зубов В. В. Материаловедение: учебное пособие/ 2-е изд., перераб. и доп. - Екатеринбург : УГГУ, 2012. - 202 с	49
2	Колесов С. Н., Колесов И. С.. Материаловедение и технология конструкционных материалов : учебник для вузов / Москва : Высшая школа, 2004. - 519 с.	15
3	Лахтин. Ю. М. Металловедение и термическая обработка металлов : учебник / - 3-е изд., испр. и доп. – М: Металлургия, 1983. - 360 с.	38
4	Материаловедение и технология металлов : учебник / Г. П. Фетисов [и др.]. - 2-е изд., испр. - Москва : Высшая школа, 2002. - 638 с.	20

10.2 Дополнительная литература

№ п/п	Наименование	Кол-во экз.
1	Балин В. С. , Хазин М. Л. Материаловедение: учебно-методическое пособие по выполнению лабораторных работ. - 4-е изд., стер. - Екатеринбург : УГГУ, 2014. - 56 с.	1
2	Волков Г. М, Зуев В. М. Материаловедение : учебник /. - 2-е изд., перераб. – М: Академия, 2012. - 448 с.	5
3	Хазин М. Л. Материаловедение: учебно-практическое пособие. - Екатеринбург : УГГУ, 2020. - 198 с.	10

11 ПЕРЕЧЕНЬ РЕСУРСОВ ИНФОРМАЦИОННО – ТЕЛЕКОММУНИКАЦИОННОЙ СЕТИ «ИНТЕРНЕТ», НЕОБХОДИМЫХ ДЛЯ ОСВОЕНИЯ ДИСЦИПЛИНЫ (МОДУЛЯ), СОВРЕМЕННЫХ ПРОФЕССИОНАЛЬНЫХ БАЗ ДАННЫХ, ИНФОРМАЦИОННЫХ СПРАВОЧНЫХ СИСТЕМ

Единое окно доступа к образовательным ресурсам - Режим доступа: <http://window.edu.ru>
 Профессиональное образование - <tp://window.edu.ru>

Техническая библиотека - <http://techlibrary.ru/>

Книги по материаловедению <http://www.materialscience.ru/subjects/materialovedenie/knigi>

Библиотека стандартов и нормативов - <http://www.docload.ru>

12. ПЕРЕЧЕНЬ ЛИЦЕНЗИОННОГО И СВОБОДНО РАСПРОСТРАНЯЕМОГО ПРОГРАММНОГО ОБЕСПЕЧЕНИЯ (В ТОМ ЧИСЛЕ ОТЕЧЕСТВЕННОГО), ИСПОЛЬЗУЕМОГО ПРИ ОСУЩЕСТВЛЕНИИ ОБРАЗОВАТЕЛЬНОГО ПРОЦЕССА ПО ДИСЦИПЛИНЕ

Профессиональные пакеты программных средств:

1. Microsoft Windows 8 Professional
2. Microsoft Office Professional 2010
3. Microsoft Windows 8.1 Professional

Информационные справочные системы

ИПС «КонсультантПлюс»

ИПС «Гарант»

Базы данных

Scopus: база данных рефератов и цитирования

<https://www.scopus.com/customer/profile/display.uri>

E-library: электронная научная библиотека: <https://elibrary.ru>

13 ОПИСАНИЕ МАТЕРИАЛЬНО-ТЕХНИЧЕСКОЙ БАЗЫ, НЕОБХОДИМОЙ ДЛЯ ОСУЩЕСТВЛЕНИЯ ОБРАЗОВАТЕЛЬНОГО ПРОЦЕССА ПО ДИСЦИПЛИНЕ

Реализация данной учебной дисциплины осуществляется с использованием материально-технической базы, обеспечивающей проведение всех видов учебных занятий обучающихся, предусмотренных программой учебной дисциплины, соответствующей действующим санитарным и противопожарным правилам и нормам, включающей:

помещения, представляющие собой:

- учебные аудитории для проведения занятий лекционного типа;
- учебные аудитории для проведения занятий семинарского типа;
- лаборатории материаловедения;
- учебные аудитории для групповых и индивидуальных консультаций;
- учебные аудитории для текущего контроля и промежуточной аттестации;
- аудитории для самостоятельной работы;
- помещения для хранения и профилактического обслуживания учебного оборудования.

14 ОСОБЕННОСТИ РЕАЛИЗАЦИИ УЧЕБНОЙ ДИСЦИПЛИНЫ (МОДУЛЯ) ДЛЯ ЛИЦ С ИНВАЛИДНОСТЬЮ И ОГРАНИЧЕННЫМИ ВОЗМОЖНОСТЯМИ ЗДОРОВЬЯ

Освоение дисциплины (модуля) для обучающихся с инвалидностью и ограниченными возможностями здоровья может быть организовано с учётом особенностей их психофизического развития, индивидуальных возможностей и необходимых специальных условий их обучения.

При реализации данной дисциплины (модуля) используются различные образовательные технологии (в том числе дистанционные) с учётом их адаптации для обучающихся-

ся с инвалидностью и ограниченными возможностями здоровья в зависимости от вида и характера ограниченных возможностей здоровья обучающихся.

Образовательные технологии используются во всех основных видах учебной работы по дисциплине (модулю) (контактная работа, самостоятельная работа, индивидуальная работа), адаптируются с учётом способностей, особенностей восприятия, готовности к освоению учебного материала, имеющегося индивидуального социально-образовательного опыта обучающихся с инвалидностью и ограниченными возможностями здоровья.

При реализации дисциплины (модуля) конкретные формы и виды самостоятельной и индивидуальной работы обучающихся с инвалидностью и ограниченными возможностями здоровья устанавливаются преподавателем. Выбор форм и видов самостоятельной и индивидуальной работы обучающихся с инвалидностью и обучающихся с ограниченными возможностями здоровья осуществляется с учётом их способностей, особенностей восприятия и готовности к освоению учебного материала.

Обучающиеся из числа лиц с ограниченными возможностями здоровья и с инвалидностью при необходимости обеспечиваются печатными и (или) электронными образовательными ресурсами (учебники, учебные пособия, материалы для самостоятельной работы и т.д.) в формах, адаптированных к ограничениям их здоровья и восприятия информации:

для лиц с нарушениями зрения:

- в печатной форме увеличенным шрифтом;
- в форме электронного документа;

для лиц с нарушениями слуха:

- в печатной форме;
- в форме электронного документа;

для лиц с нарушениями опорно-двигательного аппарата:

- в печатной форме;
- в форме электронного документа.

Данный перечень может быть конкретизирован в зависимости от контингента обучающихся.

Проведение текущего контроля успеваемости и промежуточной аттестации (конкретные формы и процедуры) для обучающихся с инвалидностью и ограниченными возможностями здоровья по дисциплине (модулю) устанавливается ФГБОУ ВО «УГГУ» самостоятельно с учётом ограничений их здоровья и доводятся до сведения обучающихся в сроки, определённые в локальных актах университета.

Процедура проведения промежуточной аттестации для обучающихся с инвалидностью и ограниченными возможностями здоровья при необходимости устанавливается с учётом индивидуальных психофизических особенностей (устно, письменно на бумаге, письменно на компьютере, в форме тестирования и т.п.). При необходимости предусматривается увеличение времени на подготовку к промежуточной аттестации, а также предоставляется дополнительное время для подготовки ответа в ходе промежуточной аттестации. При необходимости промежуточная аттестация может проводиться в несколько этапов. Возможно установление индивидуальных графиков проведения текущего контроля успеваемости и прохождения промежуточной аттестации.

Учебно-методические материалы для проведения текущего контроля успеваемости и промежуточной аттестации предоставляются в формах с учётом особенностей их психофизического развития, индивидуальных возможностей к восприятию информации.

Освоение дисциплины (модуля) и проведение процедуры оценивания результатов обучения обучающихся с инвалидностью и ограниченными возможностями здоровья предусматривает (в случае необходимости) использование специальных технических средств, необходимых им в связи с их индивидуальными особенностями. Эти средства могут быть предоставлены университетом, могут использоваться собственные технические средства.

Каждый обучающийся из числа лиц с инвалидностью и ограниченными возможностями здоровья в течение всего периода обучения при необходимости будет обеспечен индивидуальным неограниченным доступом к электронной информационно-образовательной среде УГГУ с использованием специальных технических и программных средств, содержащей электронные образовательные ресурсы, перечисленные в данной рабочей программе дисциплины (модуля) и иметь доступ к необходимому программному обеспечению, адаптированному для обучающихся инвалидов и обучающихся с ограниченными возможностями здоровья.

МИНОБРНАУКИ РФ

ФГБОУ ВО «Уральский государственный горный университет»



**РАБОЧАЯ ПРОГРАММА ДИСЦИПЛИНЫ (МОДУЛЯ)
Б1.О.14 РАЗВИТИЕ НАВЫКОВ КРИТИЧЕСКОГО
МЫШЛЕНИЯ**

Направление подготовки

15.03.02 Технологические машины и оборудование

Профиль

Машины и оборудование нефтяных и газовых промыслов

год набора: 2022

Одобрена на заседании кафедры

Философии и культурологии

(название кафедры)

Зав. кафедрой

(подпись)

Беляев В.П.

(Фамилия И.О.)

Протокол №1 от 01.09.2021

(Дата)

Рассмотрена методической комиссией

Горно-механического факультета

(название факультета)

Председатель

(подпись)

Осипов П.А.

(Фамилия И.О.)

Протокол № 2 от 12.10.2021


(Дата)

Екатеринбург

Автор: Гладкова И. В., доцент, к.ф.н.

Рабочая программа дисциплины (модуля) согласована с выпускающей кафедрой *Горных машин и комплексов*

Заведующая кафедрой

_____ 
подпись

Ю.А. Лагунова

И.О. Фамилия

**Аннотация рабочей программы дисциплины (модуля)
«Развитие навыков критического мышления»**

Трудоемкость дисциплины (модуля): 3 з.е., 108 часов.

Форма промежуточной аттестации – зачёт.

Цель дисциплины (модуля): формирование представления о системном подходе к решению образовательных и профессиональных задач и способности применять методы критического мышления в практической деятельности для обеспечения саморазвития и творческой самореализации.

Компетенции, формируемые в процессе изучения дисциплины (модуля)

универсальные:

- способен осуществлять поиск, критический анализ и синтез информации, применять системный подход для решения поставленных задач (УК-1);
- способен использовать базовые дефектологические знания в социальной и профессиональной сферах (УК-9).

Результат изучения дисциплины (модуля):

Знать:

- методы критического анализа и системного подхода для решения поставленных задач; критерии оценки информационных ресурсов;
- методики поиска, сбора, обработки и систематизации информации; метод системного подхода для решения поставленных задач;
- принципы недискриминационного взаимодействия в социальной и профессиональной сферах с людьми, имеющими инвалидность и с людьми с ограниченными возможностями здоровья;

Уметь:

- критически анализировать информацию, системно подходить к решению поставленных задач;
- применять методики поиска, сбора и обработки информации, оценки выбранного информационного ресурса по критериям полноты и аутентичности, осуществлять критический анализ и синтез информации;
- проявлять терпимость к особенностям лиц с ограниченными возможностями здоровья в социальной профессиональной сферах;

Владеть:

- навыками критического анализа и синтеза информации; оценки соответствия выбранного информационного ресурса критериям полноты и аутентичности;
- методикой системного подхода для решения поставленных задач;
- навыками планирования и осуществления профессиональной деятельности с лицами, имеющими инвалидность и лицами с ограниченными возможностями здоровья.

1. ЦЕЛИ ОСВОЕНИЯ ДИСЦИПЛИНЫ (МОДУЛЯ)

Целью освоения учебной дисциплины (модуля) «**Развитие навыков критического мышления**» является формирование представления о системном подходе к решению образовательных и профессиональных задач и способности применять методы критического мышления в практической деятельности для обеспечения саморазвития и творческой самореализации.

Для достижения указанной цели необходимо:

- приобретение теоретических знаний о методах анализа, систематизации и прогнозирования;
- формирование практических навыков критического мышления;
- освоение навыков самостоятельной работы, самоорганизации, техник саморазвития и реализации творческого потенциала.
- формирование навыков системного подхода к анализу проблем в профессиональной и социальной сферах;
- формирование готовности в реализации инклюзивной практики в профессиональной и социальной сферах.

2. ПЕРЕЧЕНЬ ПЛАНИРУЕМЫХ РЕЗУЛЬТАТОВ ОБУЧЕНИЯ ПО ДИСЦИПЛИНЕ (МОДУЛЮ)

Результатом освоения дисциплины (модуля) «**Развитие навыков критического мышления**» и формируемые у обучающихся компетенции определены в таблице 2.1.

Таблица 2.1 Формируемые компетенции и результаты обучения

Компетенция	Результаты обучения		Код и наименование индикатора достижения компетенции
УК-1: способен осуществлять поиск, критический анализ и синтез информации, применять системный подход для решения поставленных задач	<i>знать</i>	- методы критического анализа и системного подхода для решения поставленных задач; критерии оценки информационных ресурсов; - методики поиска, сбора, обработки и систематизации информации; метод системного подхода для решения поставленных задач;	УК-1.1. Выбирает информационные ресурсы для поиска информации в соответствии с поставленной задачей.
	<i>уметь</i>	- критически анализировать информацию, системно подходить к решению поставленных задач; - применять методики поиска, сбора и обработки информации, оценки выбранного информационного ресурса по критериям полноты и аутентичности, осуществлять критический анализ и синтез информации;	УК-1.2. Оценивает соответствие выбранного информационного ресурса критериям полноты и аутентичности. УК-1.3. Систематизирует обнаруженную информацию, полученную из разных источников, в соответствии с требованиями и условиями задачи.
	<i>владеть</i>	- навыками критического анализа и синтеза информации; оценки соответствия выбранного информационного ресурса критериям полноты и аутентичности; - методикой системного подхода для решения поставленных задач.	УК-1.4. Использует системный подход для решения поставленных задач.

УК-9: способен использовать базовые дефектологические знания в социальной и профессиональной сферах	знать	- принципы недискриминационного взаимодействия в социальной и профессиональной сферах с людьми, имеющими инвалидность и с людьми с ограниченными возможностями здоровья;	УК-9.1. Применяет базовые дефектологические знания в социальной и профессиональной сферах.
	уметь	- проявлять терпимость к особенностям лиц с ограниченными возможностями здоровья в социальной профессиональной сферах;	УК-9.2. Применяет навыки взаимодействия в социальной и профессиональной сферах с лицами из числа инвалидов и лицами с ограниченными возможностями здоровья.
	владеть	- навыками планирования и осуществления профессиональной деятельности с лицами, имеющими инвалидность и лицами с ограниченными возможностями здоровья.	

3. МЕСТО ДИСЦИПЛИНЫ (МОДУЛЯ) В СТРУКТУРЕ ОБРАЗОВАТЕЛЬНОЙ ПРОГРАММЫ

Дисциплина (модуль) «**Развитие навыков критического мышления**» является дисциплиной обязательной части Блока 1 «Дисциплины (модули)» учебного плана по направлению **15.03.02 Технологические машины и оборудование**, профиль **Машины и оборудование нефтяных и газовых промыслов**.

4. ОБЪЕМ ДИСЦИПЛИНЫ (МОДУЛЯ) В ЗАЧЕТНЫХ ЕДИНИЦАХ С УКАЗАНИЕМ КОЛИЧЕСТВА АКАДЕМИЧЕСКИХ ЧАСОВ, ВЫДЕЛЕННЫХ НА КОНТАКТНУЮ РАБОТУ ОБУЧАЮЩИХСЯ С ПРЕПОДАВАТЕЛЕМ (ПО ВИДАМ УЧЕБНЫХ ЗАНЯТИЙ) И НА САМОСТОЯТЕЛЬНУЮ РАБОТУ

кол-во з.е.	Трудоемкость дисциплины							контрольные, расчетно-графические работы, рефераты	курсовые работы (проекты)
	общая	лекции	практ. зан.	лабор.	СР	зачет	экз.		
<i>очная форма обучения</i>									
3	108	16	16		67	9			
<i>заочная форма обучения</i>									
3	108	4	4		94	4		контр. работа (реферат)	

**5. СОДЕРЖАНИЕ ДИСЦИПЛИНЫ (МОДУЛЯ),
СТРУКТУРИРОВАННОЕ ПО ТЕМАМ
(РАЗДЕЛАМ) С УКАЗАНИЕМ ОТВЕДЕННОГО НА НИХ КОЛИЧЕСТВА
АКАДЕМИЧЕСКИХ ЧАСОВ И ВИДОВ УЧЕБНЫХ ЗАНЯТИЙ**

5.1 Тематический план изучения дисциплины (модуля)

Для студентов очной формы обучения:

№	Тема, раздел	Контактная работа обучающихся с преподавателем			Практическая подготовка	Самостоятельная работа
		лекции	практич. занятия и др. формы			
1.	Понятие критического мышления и его характеристики	2	2			10
2.	Технологии развития критического мышления. Приемы работы с информацией	4	4			10
3.	Творческое мышление, его характеристики. Психология творчества. Понятие креативности	2	2			10
4.	Критическое мышление как принцип деятельности	6	6			20
5.	Критический анализ и принятие решений	2	2			17
6.	Подготовка к зачету					9
		16	16			67+9=76

Для студентов заочной формы обучения:

№	Тема, раздел	Контактная работа обучающихся с преподавателем			Практическая подготовка	Самостоятельная работа
		лекции	практич. занятия и др. формы			
1	Понятие критического мышления и его характеристики	0,5	0,5			10
2	Технологии развития критического мышления. Приемы работы с информацией	0,5	0,5			20
3	Творческое мышление, его характеристики. Психология творчества. Понятие креативности	0,5	0,5			16
4	Критическое мышление как принцип деятельности	2	2			20
5	Критический анализ и принятие решений	0,5	0,5			20
6	Подготовка и защита контрольной работы					10
7	Подготовка к зачету					4
		4	4			96+4=100

5.2 Содержание учебной дисциплины (модуля)

Тема 1. Понятие критическое мышление и его характеристики

Понятие «критическое мышление». Содержание понятия критическое мышление. Концептуальный и методический уровень технологии. Содержание базовой модели технологии: вызов-осмысление-рефлексия.

Характеристики навыков мышления: фокусирующие навыки, навыки сбора информации, навыки организации, навыки анализа, навыки генерирования, навыки оценки. Структура критического мышления и его функции.

Качества, характеризующие критически мыслящего человека.

Тема 2. Технологии развития критического мышления.

Приемы работы с информацией

Формы критического мышления. Теория и практика аргументации. Посылки. Заключение. Предложения. Контраргументация. Приемлемые и неприемлемые посылки. Посылки, поддерживающие заключения. Рассуждения и рационализация. Убеждение и пропаганда.

Технологии развития критического мышления. (Дж. Стил, К. Мередит, Ч. Темпл, С. Уолтер). Методы формирования критического мышления. Метод системного анализа.

Характеристика основных этапов технологии развития критического мышления. Механизм рефлексии в развитии критического мышления. Функции трех фаз технологии развития критического мышления.

Общие подходы к работе с информацией. Приемы работы с информацией в технологии развития критического мышления. Методики поиска, сбора и обработки информации. Технологии работы с текстами.

Базовые элементы текста: цель, проблема, допущения, точка зрения, концепции и идеи, выводы и интерпретации, следствия.

Тема 3. Творческое мышление, его характеристики.

Психология творчества. Креативность

Понятие «творчество». Творчество как познавательный процесс. Психология творчества.

Творческое мышление. Основные принципы творческого мышления. Понятие креативность. Виды творческого и рефлексивного мышления.

Качества личности, способствующее результативному творчеству: открытость новому опыту; независимость, свобода мышления; высокая толерантность к неразрешимым ситуациям, конструктивная активность в этих ситуациях; развитое эстетическое чувство.

Особенности творческого мышления (Дж. Гилфорд): оригинальность, необычность идей; семантическая гибкость – способность видеть объект под разными углами зрения; образная гибкость – способность изменять восприятие объекта, чтобы увидеть скрытые его стороны; способность использовать разные идеи в неопределённой ситуации.

Стадии творческого процесса (Грахам Уоллес): подготовка, созревание, озарение и проверка истинности. Специфический момент творчества - инсайт, озарение – интуитивный прорыв к пониманию поставленной проблемы и «внезапное» нахождение её решения.

Тема 4. Критическое мышление как принцип деятельности

Модели критического мышления. Развитие навыков решения задач. Структура задачи. Стадии решения задачи. Инкубация. Инсайт задачи. Четко и нечетко поставленные задачи. Стратегии решения задач. Критическое мышление как основой всякой рациональности (Карл Поппер). Выдвижения гипотез, их обоснования или опровержения. Самообразование как фактор успешной профессиональной деятельности.

Понятие инклюзивного взаимодействия. Валидность и инвалидность. Основные нозологические группы инвалидности. Психологические особенности людей с ограниченными возможностями здоровья. Особенности профессионального взаимодействия с людьми с ограниченными возможностями здоровья (ОВЗ). Эффективные методы общения с лицами с ОВЗ. Методы планирования и осуществления профессиональной деятельности с лицами, имеющими инвалидность и лицами с ОВЗ.

Тема 5. Критический анализ и принятие решений

Диагностический инструментарий критического мышления, необходимый для принятия решений, особенности функционирования понятий "миссия", "решение",

"принятие решений", "процесс принятия решений". Проблема, проблемная ситуация. Основные фазы принятия решения: определение цели и средств достижения ее достижения, выдвижение множества альтернатив, оценка альтернатив. Принцип оптимальности. Этапы реализации решения.

6. ОБРАЗОВАТЕЛЬНЫЕ ТЕХНОЛОГИИ

Освоение дисциплины (модуля) предусматривает репродуктивные (информационные лекции, опросы, работа с книгой и т.д.); активные (доклады, работа с информационными ресурсами, решение задач, кейсов и проч.); интерактивные (бизнес-кейсы, групповые дискуссии, тренинги, анализ ситуаций, деловые и ролевые игры, круглые столы, иные) технологии обучения.

7. ПЕРЕЧЕНЬ УЧЕБНО-МЕТОДИЧЕСКОГО ОБЕСПЕЧЕНИЯ ДЛЯ САМОСТОЯТЕЛЬНОЙ РАБОТЫ ОБУЧАЮЩИХСЯ ПО ДИСЦИПЛИНЕ (МОДУЛЮ)

Для организации самостоятельной работы обучающихся по изучению дисциплины (модулю) «Развитие навыков критического мышления» кафедрой подготовлены *Методические указания по организации самостоятельной работы и задания для обучающихся направления 15.03.02 Технологические машины и оборудование*.

Для выполнения контрольной работы по дисциплине «Развитие навыков критического мышления» кафедрой подготовлены *Методические рекомендации и задания к контрольным работам для студентов направления 15.03.02 Технологические машины и оборудование, профилю «Машины оборудование нефтяных и газовых промыслов»*.

Форма контроля самостоятельной работы студентов – проверка на практическом занятии, доклад, зачет.

8. ОЦЕНОЧНЫЕ МАТЕРИАЛЫ ДЛЯ ПРОВЕДЕНИЯ ТЕКУЩЕГО КОНТРОЛЯ УСПЕВАЕМОСТИ И ПРОМЕЖУТОЧНОЙ АТТЕСТАЦИИ ОБУЧАЮЩИХСЯ ПО ДИСЦИПЛИНЕ (МОДУЛЮ)

Оценка результатов обучения осуществляется в ходе текущего контроля успеваемости и промежуточной аттестации.

Формы и методы текущего контроля: экспертное наблюдение и оценка результата деятельности обучающегося на учебных занятиях, экспертная оценка выполненных самостоятельных работ, оценка результатов оценочных мероприятий.

Оценочные средства: тест, доклад, дискуссия.

№ n/n	Тема	Конкретизированные результаты обучения	Оценочные средства
1	Понятие критического мышления и его характеристики	<i>Знать:</i> - методы критического анализа и системного подхода для решения поставленных задач; критерии оценки информационных ресурсов; - методики поиска, сбора, обработки и систематизации информации; метод системного подхода для решения поставленных задач;	Доклад
2	Технологии развития критического мышления. Приемы работы с информацией	<i>Знать:</i> - методы критического анализа и системного подхода для решения поставленных задач; критерии оценки информационных ресурсов; - методики поиска, сбора, обработки и систематизации ин-	Доклад

		<p>формации; метод системного подхода для решения поставленных задач;</p> <p><i>Уметь:</i></p> <ul style="list-style-type: none"> - критически анализировать информацию, системно подходить к решению поставленных задач; - применять методики поиска, сбора и обработки информации, оценки выбранного информационного ресурса по критериям полноты и аутентичности, осуществлять критический анализ и синтез информации; 	
3	<p>Творческое мышление, его характеристики.</p> <p>Психология творчества. Креативность</p>	<p><i>Знать:</i></p> <ul style="list-style-type: none"> - методы критического анализа и системного подхода для решения поставленных задач; критерии оценки информационных ресурсов; - методики поиска, сбора, обработки и систематизации информации; метод системного подхода для решения поставленных задач; <p><i>Уметь:</i></p> <ul style="list-style-type: none"> - критически анализировать информацию, системно подходить к решению поставленных задач; - применять методики поиска, сбора и обработки информации, оценки выбранного информационного ресурса по критериям полноты и аутентичности, осуществлять критический анализ и синтез информации; <p><i>Владеть:</i></p> <ul style="list-style-type: none"> - навыками критического анализа и синтеза информации; оценки соответствия выбранного информационного ресурса критериям полноты и аутентичности; - методикой системного подхода для решения поставленных задач. 	Доклад
4	<p>Критическое мышление как принцип деятельности</p>	<p><i>Знать:</i></p> <ul style="list-style-type: none"> - методы критического анализа и системного подхода для решения поставленных задач; критерии оценки информационных ресурсов; - методики поиска, сбора, обработки и систематизации информации; метод системного подхода для решения поставленных задач; - принципы недискриминационного взаимодействия в социальной и профессиональной сферах с людьми, имеющими инвалидность и с людьми с ограниченными возможностями здоровья; <p><i>Уметь:</i></p> <ul style="list-style-type: none"> - критически анализировать информацию, системно подходить к решению поставленных задач; - применять методики поиска, сбора и обработки информации, оценки выбранного информационного ресурса по критериям полноты и аутентичности, осуществлять критический анализ и синтез информации; - проявлять терпимость к особенностям лиц с ограниченными возможностями здоровья в социальной профессиональной сферах; <p><i>Владеть:</i></p> <ul style="list-style-type: none"> - навыками критического анализа и синтеза информации; оценки соответствия выбранного информационного ресурса критериям полноты и аутентичности; - методикой системного подхода для решения поставленных задач; - навыками планирования и осуществления профессиональной деятельности с лицами, имеющими инвалидность и лицами с ограниченными возможностями здоровья. 	Тест
5	<p>Критический анализ и принятие решений</p>	<p><i>Знать:</i></p> <ul style="list-style-type: none"> - методы критического анализа и системного подхода для решения поставленных задач; критерии оценки информационных 	Дискуссия

		<p>ресурсов;</p> <ul style="list-style-type: none"> - методики поиска, сбора, обработки и систематизации информации; метод системного подхода для решения поставленных задач; - принципы недискриминационного взаимодействия в социальной и профессиональной сферах с людьми, имеющими инвалидность и с людьми с ограниченными возможностями здоровья; <p><i>Уметь:</i></p> <ul style="list-style-type: none"> - критически анализировать информацию, системно подходить к решению поставленных задач; - применять методики поиска, сбора и обработки информации, оценки выбранного информационного ресурса по критериям полноты и аутентичности, осуществлять критический анализ и синтез информации; - проявлять терпимость к особенностям лиц с ограниченными возможностями здоровья в социальной профессиональной сферах; <p><i>Владеть:</i></p> <ul style="list-style-type: none"> - навыками критического анализа и синтеза информации; оценки соответствия выбранного информационного ресурса критериям полноты и аутентичности; - методикой системного подхода для решения поставленных задач; - навыками планирования и осуществления профессиональной деятельности с лицами, имеющими инвалидность и лицами с ограниченными возможностями здоровья. 	
6	Подготовка и защита контрольной работы	<p><i>Знать:</i></p> <ul style="list-style-type: none"> - методы критического анализа и системного подхода для решения поставленных задач; критерии оценки информационных ресурсов; - методики поиска, сбора, обработки и систематизации информации; метод системного подхода для решения поставленных задач; - принципы недискриминационного взаимодействия в социальной и профессиональной сферах с людьми, имеющими инвалидность и с людьми с ограниченными возможностями здоровья; <p><i>Уметь:</i></p> <ul style="list-style-type: none"> - критически анализировать информацию, системно подходить к решению поставленных задач; - применять методики поиска, сбора и обработки информации, оценки выбранного информационного ресурса по критериям полноты и аутентичности, осуществлять критический анализ и синтез информации; - проявлять терпимость к особенностям лиц с ограниченными возможностями здоровья в социальной профессиональной сферах; <p><i>Владеть:</i></p> <ul style="list-style-type: none"> - навыками критического анализа и синтеза информации; оценки соответствия выбранного информационного ресурса критериям полноты и аутентичности; - методикой системного подхода для решения поставленных задач; - навыками планирования и осуществления профессиональной деятельности с лицами, имеющими инвалидность и лицами с ограниченными возможностями здоровья. 	Реферат

Промежуточная аттестация по итогам освоения дисциплины – проводится в форме зачета.

Для осуществления текущего контроля знаний, умений, владений и промежуточной аттестации обучающихся используется комплект оценочных средств по дисциплине (модулю).

При реализации дисциплины (модуля) используется балльно-рейтинговая система оценки учебной деятельности в соответствии с Положением о балльно-рейтинговой системе оценки учебной деятельности (учебном рейтинге) обучающихся в ФГБОУ ВО «Уральский государственный горный университет» (СМК ОД.Пл.04-06.222-2021).

Распределение баллов в рамках текущего рейтинга и рейтинга промежуточной аттестации по учебной дисциплине (модулю) представлены в комплекте оценочных средств по дисциплине (модулю).

Полученные значения учебного рейтинга обучающихся по учебной дисциплине в баллах переводятся в оценки, выставляемые по следующей шкале:

Количество баллов	Отметка за экзамен/ зачёт с оценкой	Отметка о зачёте
80-100	Отлично	Зачтено
65-79	Хорошо	
50-64	Удовлетворительно	
0-49	Неудовлетворительно	Не зачтено

9. МЕТОДИЧЕСКИЕ УКАЗАНИЯ ДЛЯ ОБУЧАЮЩИХСЯ ПО ОСВОЕНИЮ ДИСЦИПЛИНЫ (МОДУЛЯ)

Алгоритм работы обучающихся для качественного усвоения дисциплины (модуля) включает в себя следующие действия:

1. Изучение рабочей программы дисциплины (модуля), что позволит правильно сориентироваться в содержании дисциплины (модуля), системе требований, предъявляемых к обучающемуся со стороны преподавателя.
2. Посещение и конспектирование лекций.
3. Обязательная подготовка к практическим (семинарским) и (или) лабораторным занятиям.
4. Изучение основной и дополнительной литературы, интернет-источников.
5. Выполнение всех видов самостоятельной работы.

10. ПЕРЕЧЕНЬ УЧЕБНОЙ ЛИТЕРАТУРЫ, НЕОБХОДИМОЙ ДЛЯ ОСВОЕНИЯ ДИСЦИПЛИНЫ (МОДУЛЯ)

10.1 Литература

№ п/п	Наименование	Кол-во экз.
1	Милорадова Н. Г. Мышление в дискуссиях и решении задач: учебное пособие / Милорадова Н. Г. - Москва: Издательство Ассоциации строительных вузов, 1997. - 154 с	1
2	Орлова С. Н. Развитие творческого мышления личности [Электронный ресурс] : монография / С.Н. Орлова. — Электрон. дан. — Красноярск: СибГТУ, 2014. — 196 с. — Режим доступа: https://e.lanbook.com/book/60811 .	Эл. ресурс
3	Столярова В. А. Психология понятийного мышления [Электронный ресурс] : 2018-07-13 / В.А. Столярова. — Электрон. дан. — Санкт-Петербург: Лань, 2018. — 64 с. — Режим доступа: https://e.lanbook.com/book/107962	Эл. ресурс
4	Паронджанов В. Д. Учись писать, читать и понимать алгоритмы. Алгоритмы для правильного мышления. Основы алгоритмизации [Электронный ресурс] / В.Д. Паронджанов. — Электрон. дан. — Москва: ДМК Пресс, 2012. — 520 с. — Режим доступа: https://e.lanbook.com/book/4155 .	Эл. ресурс

5	Ларионов И. К. Невербальное мышление (От мышления словами к мышлению смысловыми идентификациями) [Электронный ресурс] / И.К. Ларионов. — Электрон. дан. — Москва: Дашков и К, 2018. — 376 с. — Режим доступа: https://e.lanbook.com/book/103734 .	Эл. ресурс
6	Зинченко В. П. Человек развивающийся. Очерки российской психологии / Зинченко В. П., Моргунов Е. Б. - Москва: Тривола, 1994. - 304 с. - (Программа "Обновление гуманитарного образования в России")	3
7	Вудвордс Р. Этапы творческого мышления // Хрестоматия по общей психологии. Психология мышления. Под ред. Ю.Б. Гиппенрейтер, В.В. Петухова. М.: Изд-во Московского университета, 1981 г.	1
8	Линдсей Г., Халл К.С., Томпсон Р.Ф. Творческое и критическое мышление// Хрестоматия по общей психологии. Психология мышления. Под ред. Ю.Б. Гиппенрейтер, В.В. Петухова. М.: Изд-во Московского университета, 1981 г	1
9	Теория и методика развития творческого мышления учащихся. Выпуск 4: сборник материалов [Электронный ресурс]: сборник научных трудов / под ред. Горева П.М., Утёмова В.В., Зиновкина М.М.. — Электрон. дан. — Киров: АНО ДПО МЦИТО, 2013. — 52 с. — Режим доступа: https://e.lanbook.com/book/52026	Эл. ресурс

11. ПЕРЕЧЕНЬ РЕСУРСОВ ИНФОРМАЦИОННО – ТЕЛЕКОММУНИКАЦИОННОЙ СЕТИ «ИНТЕРНЕТ», НЕОБХОДИМЫХ ДЛЯ ОСВОЕНИЯ ДИСЦИПЛИНЫ (МОДУЛЯ), СОВРЕМЕННЫХ ПРОФЕССИОНАЛЬНЫХ БАЗ ДАННЫХ, ИНФОРМАЦИОННЫХ СПРАВОЧНЫХ СИСТЕМ

Ресурсы сети Интернет:

Единое окно доступа к образовательным ресурсам - Режим доступа: <http://window.edu.ru>

Информационные справочные системы:

Справочная правовая система «КонсультантПлюс»

Современные профессиональные базы данных:

E-library: электронная научная библиотека: <https://elibrary.ru>

Scopus: база данных рефератов и цитирования

<https://www.scopus.com/customer/profile/display.uri>

12. ПЕРЕЧЕНЬ ЛИЦЕНЗИОННОГО И СВОБОДНО РАСПРОСТРАНЯЕМОГО ПРОГРАММНОГО ОБЕСПЕЧЕНИЯ (В ТОМ ЧИСЛЕ ОТЕЧЕСТВЕННОГО), ИСПОЛЬЗУЕМОГО ПРИ ОСУЩЕСТВЛЕНИИ ОБРАЗОВАТЕЛЬНОГО ПРОЦЕССА ПО ДИСЦИПЛИНЕ (МОДУЛЮ)

1. Microsoft Windows 8 Professional
2. Microsoft Office Professional 2013

13 ОПИСАНИЕ МАТЕРИАЛЬНО-ТЕХНИЧЕСКОЙ БАЗЫ, НЕОБХОДИМОЙ ДЛЯ ОСУЩЕСТВЛЕНИЯ ОБРАЗОВАТЕЛЬНОГО ПРОЦЕССА ПО ДИСЦИПЛИНЕ (МОДУЛЮ)

Реализация данной учебной дисциплины (модуля) осуществляется с использованием материально-технической базы, обеспечивающей проведение всех видов учебных занятий обучающихся, предусмотренных программой учебной дисциплины (модуля), соответствующей действующим санитарным и противопожарным правилам и нормам.

14 ОСОБЕННОСТИ РЕАЛИЗАЦИИ УЧЕБНОЙ ДИСЦИПЛИНЫ (МОДУЛЯ) ДЛЯ ЛИЦ С ИНВАЛИДНОСТЬЮ И ОГРАНИЧЕННЫМИ ВОЗМОЖНОСТЯМИ ЗДОРОВЬЯ

Освоение дисциплины (модуля) для обучающихся с инвалидностью и ограниченными возможностями здоровья может быть организовано с учётом особенностей их психофизического развития, индивидуальных возможностей и необходимых специальных условий их обучения.

При реализации данной дисциплины (модуля) используются различные образовательные технологии (в том числе дистанционные) с учётом их адаптации для обучающихся с инвалидностью и ограниченными возможностями здоровья в зависимости от вида и характера ограниченных возможностей здоровья обучающихся.

Образовательные технологии используются во всех основных видах учебной работы по дисциплине (модулю) (контактная работа, самостоятельная работа, индивидуальная работа), адаптируются с учётом способностей, особенностей восприятия, готовности к освоению учебного материала, имеющегося индивидуального социально-образовательного опыта обучающихся с инвалидностью и ограниченными возможностями здоровья.

При реализации дисциплины (модуля) конкретные формы и виды самостоятельной и индивидуальной работы обучающихся с инвалидностью и ограниченными возможностями здоровья устанавливаются преподавателем. Выбор форм и видов самостоятельной и индивидуальной работы обучающихся с инвалидностью и обучающихся с ограниченными возможностями здоровья осуществляется с учётом их способностей, особенностей восприятия и готовности к освоению учебного материала.

Обучающиеся из числа лиц с ограниченными возможностями здоровья и с инвалидностью при необходимости обеспечиваются печатными и (или) электронными образовательными ресурсами (учебники, учебные пособия, материалы для самостоятельной работы и т.д.) в формах, адаптированных к ограничениям их здоровья и восприятия информации:

для лиц с нарушениями зрения:

- в печатной форме увеличенным шрифтом;
- в форме электронного документа;

для лиц с нарушениями слуха:

- в печатной форме;
- в форме электронного документа;

для лиц с нарушениями опорно-двигательного аппарата:

- в печатной форме;
- в форме электронного документа.

Данный перечень может быть конкретизирован в зависимости от контингента обучающихся.

Проведение текущего контроля успеваемости и промежуточной аттестации (конкретные формы и процедуры) для обучающихся с инвалидностью и ограниченными возможностями здоровья по дисциплине (модулю) устанавливается ФГБОУ ВО «УГГУ» самостоятельно с учётом ограничений их здоровья и доводятся до сведения обучающихся в сроки, определённые в локальных актах университета.

Процедура проведения промежуточной аттестации для обучающихся с инвалидностью и ограниченными возможностями здоровья при необходимости устанавливается с учётом индивидуальных психофизических особенностей (устно, письменно на бумаге, письменно на компьютере, в форме тестирования и т.п.). При необходимости предусматривается увеличение времени на подготовку к промежуточной аттестации, а также предоставляется дополнительное время для подготовки ответа в ходе промежуточной аттестации. При необходимости промежуточная аттестация может проводиться в несколько

этапов. Возможно установление индивидуальных графиков проведения текущего контроля успеваемости и прохождения промежуточной аттестации.

Учебно-методические материалы для проведения текущего контроля успеваемости и промежуточной аттестации предоставляются в формах с учётом особенностей их психофизического развития, индивидуальных возможностей к восприятию информации.

Освоение дисциплины (модуля) и проведение процедуры оценивания результатов обучения обучающихся с инвалидностью и ограниченными возможностями здоровья предусматривает (в случае необходимости) использование специальных технических средств, необходимых им в связи с их индивидуальными особенностями. Эти средства могут быть предоставлены университетом, могут использоваться собственные технические средства.

Каждый обучающийся из числа лиц с инвалидностью и ограниченными возможностями здоровья в течение всего периода обучения при необходимости будет обеспечен индивидуальным неограниченным доступом к электронной информационно-образовательной среде УГГУ с использованием специальных технических и программных средств, содержащей электронные образовательные ресурсы, перечисленные в данной рабочей программе дисциплины (модуля) и иметь доступ к необходимому программному обеспечению, адаптированному для обучающихся инвалидов и обучающихся с ограниченными возможностями здоровья.

МИНОБРНАУКИ РОССИИ

ФГБОУ ВО «Уральский государственный горный университет»

УТВЕРЖДАЮ
Проректор по учебно-методическому
комплексу
С.А.Упоров



РАБОЧАЯ ПРОГРАММА ДИСЦИПЛИНЫ (МОДУЛЯ)

Б1.О.15 ГЕОМЕТРИЧЕСКОЕ МОДЕЛИРОВАНИЕ

15.03.02 Технологические машины и оборудование

Направленность (профиль)

Проектирование технологических машин и оборудования

год набора: 2022

Одобрена на заседании кафедры

Инженерной графики

(название кафедры)

Зав. кафедрой



(подпись)

Шангина Е.И.

(Фамилия И.О.)

Протокол № 1 от 16.09.2021

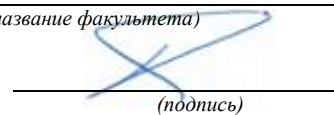
(Дата)

Рассмотрена методической комисси-
ей факультета

Горно-механического

(название факультета)

Председатель



(подпись)

Осипов П.А.

(Фамилия И.О.)

Протокол № 2 от 12.10.2021

(Дата)

Екатеринбург

Автор: Шангина Е.И., проф., д-р пед. н., к. т. н., зав. каф. ИГр

**Рабочая программа дисциплины согласована с выпускающей кафедрой
Горных машин и комплексов (ГМК)**

Заведующая кафедрой



подпись

Ю.А. Лагунова

И.О. Фамилия

Аннотация рабочей программы дисциплины «Геометрическое моделирование»

Трудоемкость дисциплины: 6 з.е. 216 часов.

Форма промежуточной аттестации: экзамен

Цель дисциплины: Получение студентами знаний о методах и средствах геометрического моделирования и его составляющих графического и компьютерного моделирования, о понятии «модель» и классификацией моделей, знакомство с этапами и основными приемами моделирования, развитие умений формализации, построения модели и ее исследования. Кроме этого, целью дисциплины является развитие способности к анализу и синтезу пространственных форм и отношений на основе взаимно-однозначного отношения геометрических и графических (геометро-графических) моделей пространства, практически реализуемых в виде чертежей конкретных пространственных объектов и зависимостей с последующей их реализацией в информационной среде графических пакетов прикладных программ. Геометрическое моделирование – это моделирование, используемое в САПР для решения многих задач визуализации, построения расчетных сеток, генерации управляющих программ ЧПУ и т.д. В первую очередь, они предназначены для хранения информации о форме объектов, их взаимном расположении и предоставления ее для обработки в удобном для компьютерной программы виде. В этом есть ключевое отличие электронной геометрической модели от чертежа, который представляет собой графическое изображение, предназначенное для чтения человеком.

Компетенции, формируемые в процессе изучения:

общепрофессиональные

- способность применять естественнонаучные и общеинженерные знания, методы математического анализа и моделирования в профессиональной деятельности (ОПК-1);
- способность участвовать в разработке технической документации с использованием стандартов, норм и правил, связанных с профессиональной деятельностью (ОПК-6).

Результат изучения дисциплины:

Знать:

- теоретические основы методов построения изображений (геометро-графических моделей) пространственных форм;
- алгоритмы и способы решения задач, относящихся к пространственным формам;
- анализ и синтез пространственных форм и отношений;
- методы геометро-графического моделирования;
- методы и средства компьютерной графики;
- основы проектирования технических объектов;
- элементы начертательной геометрии, основные понятия и методы построения в проекциях с числовыми отметками с целью решения профессиональных задач;
- основные виды проектно-конструкторской документации на стадиях разработки проекта (чертеж общего вида сборочной единицы, сборочный чертеж, спецификация, чертежи деталей) и правила их оформления с соблюдением стандартов;
- методику компьютерного выполнения проектно-конструкторской документации с применением графических пакетов прикладных программ;
- основы создания геометро-графических моделей и отображение графической информации с последующей их реализацией в информационной среде графических пакетов прикладных программ;
- решение практических задач по отображению, хранению и использованию геометро-графической информации (задач геометрического моделирования) с применением специализированных программных средств.

Уметь:

- находить способы решения и исследования пространственных задач при помощи изображений;

- выполнять чертежи в соответствии со стандартными правилами их оформления и свободно их читать;
- использовать системы автоматизированного проектирования и черчения для создания проектно-конструкторской документации;
- выполнять проектно-конструкторские работы с использованием информационной среды графических пакетов прикладных программ;
- пользоваться графической информацией;
- создавать геометро-графические модели и решать задачи визуально-образными способами;
- применять алгоритмы при решении геометро-графических задач, связанных с формой и взаимным расположением пространственных фигур для целей профессиональной деятельности;
- выполнять и читать проектно-конструкторскую документацию, связанную с профессиональной деятельностью;
- создавать геометро-графические модели и отображать графическую информацию с последующей их реализацией в информационной среде графических пакетов прикладных программ;
- решать практические задачи по отображению, хранению и использованию геометро-графической информации (задач геометрического моделирования) с применением специализированных программных средств;
- ориентироваться в пространстве, определять координаты геологических объектов, горных выработок и скважин, наносить их на карты, планы и разрезы;
- выполнять графические документы горно-геологического содержания в различных видах проекций.

Владеть:

- развитым пространственным представлением;
- навыками визуально-образного логического мышления, позволяющими грамотно пользоваться языком чертежа, как в традиционном «ручном», так и в компьютерном исполнении;
- правилами выполнения конструкторской документации в соответствии со стандартами ЕСКД при проектировании технических конструкций;
- методами создания геометро-графических моделей и решения задач визуально-образными способами;
- алгоритмами решения задач, связанных с формой и взаимным расположением пространственных фигур для целей профессиональной деятельности;
- набором знаний и установленных правил для составления и чтения проектно-конструкторской документации;
- навыками создания геометро-графических моделей и отображения графической информации с последующей их реализацией в информационной среде графических пакетов прикладных программ;
- навыками практических задач по отображению, хранению и использованию геометро-графической информации (задач геометрического моделирования) с применением специализированных программных средств.

1 ЦЕЛИ ОСВОЕНИЯ ДИСЦИПЛИНЫ (МОДУЛЯ)

Целью освоения учебной дисциплины «Геометрическое моделирование» является получение студентами знаний о методах и средствах геометрического моделирования и его составляющих графического и компьютерного моделирования, о понятии «модель» и классификацией моделей, знакомство с этапами и основными приёмами моделирования, развитие умений формализации, построения модели и ее исследования. Кроме этого, целью дисциплины является развитие способности к анализу и синтезу пространственных форм и отношений на основе взаимно-однозначного отношения геометрических и графических (геометро-графических) моделей пространства, практически реализуемых в виде чертежей конкретных пространственных объектов и зависимостей с последующей их реализацией в информационной среде графических пакетов прикладных программ. Геометрическое моделирование – это моделирование, используемое в САПР для решения многих задач визуализации, построения расчетных сеток, генерации управляющих программ ЧПУ и т.д. В первую очередь, они предназначены для хранения информации о форме объектов, их взаимном расположении и предоставления ее для обработки в удобном для компьютерной программы виде. В этом есть ключевое отличие электронной геометрической модели от чертежа, который представляет собой графическое изображение, предназначенное для чтения человеком.

Для достижения указанной цели необходимо:

- формирование творческого инновационного подхода к геометрическому моделированию и, в частности, графического и компьютерного;
- овладение студентами умениями и навыками практического решения профессиональных задач;
- формирование понимания геометрического моделирования как области профессиональной деятельности, требующих глубоких теоретических знаний.
- развитие у обучаемых самостоятельного логического мышления о сущности и содержании процессов конструирования моделей пространства;
- обучение студентов применению полученных практических и теоретических знаний при выполнении проектирования 3D моделей в области профессиональной деятельности;
- развитие у студентов визуально-образного мышления и конструктивно-геометрического воображения, формирующих способность к анализу и синтезу пространственных форм и отношений на основе геометро-графических моделей пространства, практически реализуемых в виде чертежей конкретных пространственных объектов и зависимостей с последующей их реализацией в информационной среде при решении типовых задач в области профессиональной деятельности.

2 ПЕРЕЧЕНЬ ПЛАНИРУЕМЫХ РЕЗУЛЬТАТОВ ОБУЧЕНИЯ ПО ДИСЦИПЛИНЕ (МОДУЛЮ)

Результаты освоения дисциплины (модуля) «Геометрическое моделирование» и формируемые у обучающихся компетенции определены в таблице 2.1

Таблица 2.1 Формируемые компетенции и результаты обучения

Код и наименование компетенции	Результаты обучения	Код и наименование индикатора достижения компетенции
1	2	3

ОПК-1: способность применять естественно-научные и инженерные знания, методы математического анализа и моделирования в профессиональной деятельности	знать	<ul style="list-style-type: none"> - методы геометро-графического моделирования; - методы и средства компьютерной графики; - основы проектирования технических объектов. - элементы начертательной геометрии, основные понятия и методы построения в проекциях с числовыми отметками с целью решения профессиональных задач. 	
	уметь	<ul style="list-style-type: none"> - применять действующие стандарты, положения и инструкции по оформлению технической документации; - использовать современные средства машинной графики; - выполнять технические чертежи деталей и элементов конструкций; - ориентироваться в пространстве, определять координаты объектов, горных выработок и скважин, наносить их на карты, планы и разрезы; - выполнять графические документы горно-геологического содержания в различных видах проекций. 	
	владеть	<ul style="list-style-type: none"> - навыками разработки и оформления эскизов деталей, машин, изображения сборочных единиц, сборочного чертежа изделия, составлять спецификацию, с использованием методов машинной графики; - навыками изображения пространственных объектов на плоских чертежах; - методами графического изображения горно-геологической информации; способами обработки полученной информации в виде конкретной модели для последующего решения задачи с помощью изученных свойств модели с использованием графических пакетов прикладных программ. 	
ОПК-6: способность участвовать в разработке технической документации с использованием	знать	<ul style="list-style-type: none"> -методы геометро-графического моделирования; - методы и средства компьютерной графики; - основы проектирования технических объектов. - элементы начертательной геометрии, основные понятия и методы построения в проекциях с 	

стандартов, норм и правил, связанных с профессиональной деятельностью		<p>числовыми отметками с целью решения профессиональных задач.</p> <p>-основные виды проектно-конструкторской документации на стадиях разработки проекта (чертеж общего вида сборочной единицы, сборочный чертеж, спецификация, чертежи. деталей) и правила их оформления с соблюдением стандартов;</p> <p>- методику компьютерного выполнения проектно-конструкторской документации с применением графических пакетов прикладных программ.</p>	
	уметь	<p>-пользоваться графической информацией;</p> <p>-создавать геометро-графические модели и решать задачи визуально-образными способами.</p> <p>- применять алгоритмы при решении геометро-графических задач, связанных с формой и взаимным расположением пространственных фигур для целей профессиональной деятельности;</p> <p>- выполнять и читать проектно-конструкторскую документацию, связанную с профессиональной деятельностью.</p>	
	владеть	<p>- методами создания геометро-графических моделей и решения задач визуально-образными способами.</p> <p>- алгоритмами решения задач, связанных с формой и взаимным расположением пространственных фигур для целей профессиональной деятельности;</p> <p>- набором знаний и установленных правил для составления и чтения проектно- конструкторской документации.</p>	

3 МЕСТО ДИСЦИПЛИНЫ (МОДУЛЯ) В СТРУКТУРЕ ОБРАЗОВАТЕЛЬНОЙ ПРОГРАММЫ

Дисциплина «Начертательная геометрия, инженерная и компьютерная графика» является дисциплиной базовой части Блока 1 «Дисциплины учебного плана по направлению подготовки 15.03.02 «Технологические машины и оборудование».

4 ОБЪЕМ ДИСЦИПЛИНЫ (МОДУЛЯ) В ЗАЧЕТНЫХ ЕДИНИЦАХ С УКАЗАНИЕМ КОЛИЧЕСТВА АКАДЕМИЧЕСКИХ ЧАСОВ, ВЫДЕЛЕННЫХ НА

КОНТАКТНУЮ РАБОТУ ОБУЧАЮЩИХСЯ С ПРЕПОДАВАТЕЛЕМ (ПО ВИДАМ УЧЕБНЫХ ЗАНЯТИЙ) И НА САМОСТОЯТЕЛЬНУЮ РАБОТУ

кол-во з.е.	Трудоемкость дисциплины							контроль-ные, рас-четно-графиче-ские рабо-ты, рефера-ты	курсо-вые работы (проек-ты)
	часы								
	общая	лекции	практ.зан.	лабор.	СР	зачет	экза.		
<i>очная форма обучения</i>									
6	216	18	68		94	9 1 сем.	27 2 сем.	-	К.Р
<i>заочная форма обучения</i>									
6	216	8	20		175	4 1 сем.	9 2 сем.	-	К.Р

5 СОДЕРЖАНИЕ ДИСЦИПЛИНЫ (МОДУЛЯ), СТРУКТУРИРОВАННОЕ ПО ТЕМАМ (РАЗДЕЛАМ) С УКАЗАНИЕМ ОТВЕДЕННОГО НА НИХ КОЛИЧЕСТВА АКАДЕМИЧЕСКИХ ЧАСОВ И ВИДОВ УЧЕБНЫХ ЗАНЯТИЙ

5.1 Тематический план изучения дисциплины (модуля)

Для студентов очной формы обучения:

№	Тема	Контактная работа обучающихся с преподавателем			Практиче-ская подготовка	Самостоя-тельная рабо-та
		лекции	практич. занятия/ др. формы	лабо-рат. работы		
	I семестр	18	36			45
1.	Введение в теорию геометрического моделирования	2	4			4
2.	Методы начертательной геометрии в моделировании	2	4			4
3.	Геометрические объекты на модели Г. Монжа (комплексном чертеже)	2	4			4
4.	Геометрические объекты на модели в проекциях с числовыми отметками	2	4			5
5.	Методы преобразований в геометрическом моделировании	2	4			5
6.	Позиционные задачи и аффинные задачи	2	4			5
7.	Метрические задачи	2	4			6
8.	Моделирование кривых линий и поверхностей	2	4			6
9.	Формообразование в геометрическом моделировании	2	4			6
	Подготовка к зачету					9
	II семестр	-	32			49

1.	Интерактивные информационные системы САПР и стандарты ЕСКД		4			2
2.	Объёмное моделирование твёрдого тела		4			3
3.	Функции твёрдотельного моделирования		4			3
4.	Моделирование кривых линий и поверхностей. Классификация поверхностей. Развёртки		4			3
5.	Параметрическое моделирование		4			3
6.	Чертеж общего вида. Эскизирование деталей машин		4			3
7.	Конструирование 3D модели на основе чертежа общего вида и создание ассоциативной параметрической модели (чертежа общего вида).		4			4
8.	Визуализация трехмерных моделей		4			3
9	Выполнение курсовой работы					25
	Подготовка к экзамену					27
	ИТОГО	18	36+32=68			130

Для студентов заочной формы обучения:

№	Тема	Контактная работа обучающихся с преподавателем			Практическая подготовка	Самостоятельная работа
		лекции	практич. занятия/ др. формы	лаборат. работы		
	I семестр	8	8			88
1.	Введение в теорию геометрического моделирования	1	1			8
2.	Методы начертательной геометрии в моделировании	1	1			10
3.	Геометрические объекты на модели Г. Монжа (комплексном чертеже)	1	1			10
4.	Геометрические объекты на модели в проекциях с числовыми отметками	1	1			10
5.	Методы преобразований в геометрическом моделировании	-	-			10
6.	Позиционные задачи и аффинные задачи	1	1			10
7.	Метрические задачи	1	1			10
8.	Моделирование кривых линий и поверхностей	1	1			10
9.	Формообразование в геометрическом моделировании	1	1			10
	Подготовка к зачету					4

	II семестр	-	12			87
1.	Интерактивные информационные системы САПР и стандарты ЕСКД		1			7
2.	Объёмное моделирование твёрдого тела		1			7
3.	Функции твёрдотельного моделирования		2			8
4.	Моделирование кривых линий и поверхностей. Классификация поверхностей. Развёртки		1			8
5.	Параметрическое моделирование		1			8
6.	Чертеж общего вида. Эскизирование деталей машин		2			8
7.	Конструирование 3D модели на основе чертежа общего вида и создание ассоциативной параметрической модели (чертежа общего вида).		2			8
8.	Визуализация трехмерных моделей		2			8
9	Выполнение курсовой работы					25
	Подготовка к экзамену					9
	ИТОГО	8	8+12=20			188

5.2 Содержание учебной дисциплины (модуля)

I семестр

Тема 1: Введение в теорию геометрического моделирования

Введение в курс. Жизненный цикл продукта. Роль геометрического моделирования. Понятие модели и моделирования, классификация методов моделирования и свойства моделей. Объект и его модель. Проблема адекватности модели. Системы координат на плоскости и в пространстве. Оцифровка геометрических моделей. Классификация моделей. Цикличность процессов моделирования. Основные этапы моделирования. Множества. Размерность. Проекции: центральные, параллельные, ортогональные проекции. Полярная система координат. Сферическая система координат. Цилиндрическая система координат. Объёмное моделирование твёрдого тела. Способы моделирования.

Тема 2: Методы начертательной геометрии в моделировании. Введение в плоское моделирование. Данные для моделирования. Проецирование. Свойства параллельного проецирования. Объект. Модель. Носитель модели. Аппарат отображения. Виды геометро-графической модели. Понятие евклидова пространства, его основные объекты. Примеры геометро-графических моделей: аксонометрические проекции, комплексный чертеж (Эпюр Монжа), проекции с числовыми отметками. Геометро-графическая модель «Аксонометрическая проекция». Изометрические, диметрические, триметрические. Стандартные аксонометрические проекции. Основные понятия. Проекционная схема образования параллельной аксонометрии. Основное свойство параллельной аксонометрии. Коэффициенты искажений. Обратимость аксонометрического чертежа. Теорема К. Польке. Виды параллельных аксонометрий. Ортогональная аксонометрия и ее основные свойства (с доказательством). Ортогональная изометрия и ее свойства. Масштабы и коэффициенты ис-

кажений. Построение ортогональной изометрии геометрических объектов (отрезка прямой, треугольника, конической поверхности вращения с проецирующей осью). Изометрические проекции окружностей, расположенных в плоскостях уровня. Штриховка. Ортогональная диметрия и ее свойства. Масштабы и коэффициенты искажений. Углы между осями. Построение ортогональной диметрии геометрических объектов (отрезка прямой, треугольника, конической поверхности вращения с проецирующей осью). Диметрические проекции окружностей, расположенных в плоскостях уровня. Штриховка. Решения позиционных задач в ортогональной аксонометрии (пересечение прямой и плоскости, пересечение двух плоскостей).

Тема 3: Геометрические объекты на модели Г. Монжа (комплексном чертеже). Модели основных геометрических объектов: точки, прямой и плоскости. Геометро-графическая модель точки, конкурирующие точки. Образование дополнительных проекций точки. Геометро-графическая модель прямой линии, Прямые общего и частных положений. Принадлежность точки к линии. Критерий задания прямой на геометро-графической модели. Деление отрезка в заданном отношении. Следы прямой. Взаимное положение двух прямых. Геометро-графическая модель пересекающихся, параллельных и скрещивающихся прямых. Проекционный критерий определения на геометро-графической модели взаимного положения двух прямых. Понятие конкурирующих прямых. Преобразование прямой из общего положения в частные методом замены плоскостей проекций. Геометро-графическая модель плоскости. Плоскости общего и частных положений. Принадлежность точки и линии к плоскости. Критерий задания плоскости на геометро-графической модели. Главные линии в плоскости. Преобразование плоскости из общего положения в частные методом замены плоскостей проекций.

Тема 4: Геометрические объекты на модели в проекциях с числовыми отметками. Модели основных геометрических объектов: точки, прямой и плоскости. Основные проекции точки. Образование дополнительных проекций точки. Модель прямой линии, Прямые общего и частных положений. Принадлежность точки к линии. Критерий задания прямой в проекциях с числовыми отметками. Деление отрезка в заданном отношении. Следы прямой. Взаимное положение двух прямых. Модель пересекающихся, параллельных и скрещивающихся прямых. Проекционный критерий определения на геометро-графической модели взаимного положения двух прямых. Понятие конкурирующих прямых. Геометро-графическая модель плоскости. Плоскости общего и частных положений. Принадлежность точки и линии к плоскости. Критерий задания плоскости на геометро-графической модели. Главные линии в плоскости. Построение профиля (разрезов).

Тема 5: Методы преобразований в геометрическом моделировании. Координатный метод в геометрическом моделировании. Однородные координаты. Двумерные преобразования: перенос, поворот вокруг произвольной точки, симметрия (зеркальное отражение) относительно точки/ прямой, гомотетия, масштабирование. Трехмерные аффинные преобразования: перенос, поворот вокруг координатных осей, симметрия (зеркальное отражение) относительно точки/ прямой/плоскости, гомотетия, масштабирование. Параметрические модели. Линейный базовый сдвиг. Линейный диаметальный сдвиг. Базовый поворот. Диаметальный поворот. Согласование размеров при параметризации. Композиция преобразований.

Тема 6: Позиционные задачи и аффинные задачи. Позиционные задачи: определение пересечения прямой и плоскости и двух плоскостей. Определение точки пересечения прямой и плоскости (методом конкурирующих прямых и методом замены плоскостей проекций). Определение видимости. Определение линии пересечения двух плоскостей (методом конкурирующих прямых и методом замены плоскостей проекций). Определение видимо-

сти. Принадлежность точки и прямой к плоскости, заданной следами. Определение точки пересечения прямой и плоскости, заданной следами. Аффинные задачи. Параллельность прямой и плоскости. Признак параллельности и построение на его основе параллельных прямой и плоскости на геометро-графической модели. Параллельность двух плоскостей. Признак параллельности и построение на его основе параллельных плоскостей на геометро-графической модели. Алгоритмы решения задач.

Тема 7: Метрические задачи. Теорема о проекции прямого угла. Группы метрических задач. Группа метрических задач: построение на геометро-графической модели взаимно перпендикулярных линейных объектов (прямых, плоскостей, прямой и плоскости). Группа метрических задач: определение на геометро-графической модели расстояний (между точками, между точкой и плоскостью, между скрещивающимися прямыми, между параллельными объектами: прямыми, прямой и плоскостью, плоскостями). Группа метрических задач: определение на геометро-графической модели углов (между пересекающимися прямыми и скрещивающимися, между прямой и плоскостью, между плоскостями).

Тема 8: Моделирование кривых линий и поверхностей. Общие сведения. Понятие кривой. Виды кривых линий. Порядок и класс плоской алгебраической кривой. Геометрические характеристики плоской кривой линии: касательная и нормаль, кривизна, обыкновенные и особые точки. Геометро-графическая модель кривой линии. Проекционные свойства кривых линий. Плоские кривые линии. Конические сечения. В-сплайны, сплайны Безье. Пространственные кривые линии. Геометро-графическая модель цилиндрической винтовой линии. Интерполяция и аппроксимация кривой. Параболическая интерполяция.

Тема: 9: Формообразование в геометрическом моделировании. Модели многогранников. Виды многогранников. Тела Платона, Архимеда. Примеры. Сечение многогранника плоскостью. Поверхности. Основные понятия. Способы образования поверхностей. Кинематические поверхности. Поверхности линейчатые, вращения, циклические и винтовые. Линейчатые поверхности: общего и частных видов. Определитель и порядок алгебраической линейчатой поверхности. Принадлежность точки и линии линейчатой поверхности. Линейчатые поверхности с плоскостью параллелизма (поверхности Каталана). Принадлежность точки и линии этой поверхности. Очерк и контур поверхности. Поверхность вращения. Определитель поверхности вращения. Точка и линия на поверхности вращения. Построение очерков поверхности вращения. Алгоритм образования циклической поверхности. Ее определитель. Задание циклической поверхности на модели. Частные случаи поверхности. Точка и линия на циклической поверхности. Критерий задания циклической поверхности на модели. Незакономерные поверхности. Алгоритмы решения задач. Геометрические множества, получаемые с при различных композициях примитивных геометрических множеств.

II семестр

Тема 1: Интерактивные информационные системы САПР и стандарты ЕСКД. Ядра геометрического моделирования. Назначение, примеры и эффективность использования систем САПР. Краткая характеристика САПР (AutoCAD, КОМПАС). Способы ввода команд в прикладных пакетах графических программ, настройка пользовательского интерфейса. Назначение основных панелей инструментов. Основные команды построения и редактирования чертежа. Геометрическое моделирование и решаемые им задачи. Элементы компьютерной графики, программные средства компьютерной графики. Графические объекты и примитивы. Создание геометрической модели. Задание пользовательской системы координат. Установка видов на графическом поле.

Стандарты ЕСКД. Требования стандартов ЕСКД к графическому оформлению чертежей: ГОСТ 2.301 (форматы), ГОСТ 2.104 (основная надпись), ГОСТ 2.302 (масштабы). Требования стандартов ЕСКД к графическому оформлению чертежей: ГОСТ 2.303 (линии чертежа), ГОСТ 2.304 (шрифты чертежные). ГОСТ 2.305 (виды). Понятие вида. Основные, дополнительные и местные виды. ГОСТ 2.306. Графические обозначения материалов и правила их нанесения на чертежах. ГОСТ 2.307 (нанесение размеров и предельных отклонений): основные требования, нанесение размеров. ГОСТ 2.305. Разрезы. Понятие разреза. Классификация разрезов. ГОСТ 2.305. Разрезы простые. Типы простых разрезов. Местный разрез. Условия обозначения и обозначения простых разрезов. Соединение половины вида и половины разреза. ГОСТ 2.305. Разрезы сложные. Разрезы ступенчатые (условия применения и правила изображения и обозначения). ГОСТ 2.305. Разрезы ломаные (условия применения и правила выполнения и изображения). ГОСТ 2.305. Сечения. Понятие сечения. Типы сечений. Отличие от разреза. Условия применения и правила изображения. Условия обозначения и обозначения. ГОСТ 2.305. Условности и упрощения при задании форм изделий. ГОСТ 2.317. Аксонометрические проекции. Виды изделий и их структура (ГОСТ 2.101), виды и комплектность конструкторских документов (ГОСТ 2.102), стадии разработки (ГОСТ 2.103), электронная модель изделия (ГОСТ 2.052-2006г.), основные требования к выполнению чертежей деталей, сборочных чертежей, чертежей общего вида, ГОСТ 2.109. Спецификация (ГОСТ 2.108).

Тема 2: Объёмное моделирование твёрдого тела. Способы моделирования: каркасное моделирование; поверхностное моделирование; твердотельное моделирование; немногообразное (гибридное) моделирование. Создание трехмерных геометрических моделей – алгоритмические методы представления твердотельных моделей: декомпозиционные модели; конструктивные модели; граничные модели. Декомпозиционные модели: воксельное (voxel) представление; октантное дерево; ячеечное представление. Описание конструктивных моделей/моделей CSG на основе операций: объединение; вычитание; пересечение. Сценарий работы и демонстрация выполнения создания трёхмерной модели детали на примере одного из вариантов индивидуальных заданий. Создание трехмерной геометрической модели изображения. Средства редактирования трехмерных геометрических объектов. Соединения деталей машин и их элементы: разъемные и неразъемные соединения. Условности машиностроительного черчения. Резьба и резьбовые соединения. Виды соединений деталей. Понятие резьбы. Основные параметры резьбы. Условное изображение резьбы, ГОСТ 2.311. Условное обозначение резьбы. Стандартные крепежные резьбовые детали. Виды изображений (конструктивное, упрощенное, условное). Условное обозначение. Вычерчивание изображений стандартных крепежных резьбовых деталей по соотношениям: болтовое соединение, шпилечное соединение, вал. Соединения деталей: разъемные и неразъемные, подвижные неподвижные. Резьбовые соединения. Винтовая поверхность резьбы. Основные элементы резьбы: выступ резьбы, канавка резьбы, виток резьбы, заход резьбы, профиль резьбы, боковая сторона резьбы, вершина резьбы, впадина резьбы. Основные параметры резьбы: наружный диаметр резьбы, внутренний диаметр резьбы, средний диаметр резьбы, номинальный диаметр резьбы, шаг резьбы, ход резьбы, длина резьбы, длина резьбы с полным профилем, сбег резьбы. Классификация резьб: по форме поверхности – цилиндрические и конические; по расположению поверхности - однозаходные и однозаходные; по числу заходов – однозаходные и многозаходные; по направлению – правые и левые; по назначению – крепежные и ходовые; по профилю – треугольные, трапецидальные, круглые, прямоугольные; по соответствию ГОСТ стандартные и нестандартные. Виды и характеристика резьб. Изображение и обозначение резьбы на чертеже. Конструктив-

ные элементы деталей с резьбой: недорез, проточка, Резьбовые крепежные соединения: конструктивное, упрощенное и условное изображения соединений деталей болтом и шпилькой. Условное обозначение болта, гайки, шайбы. Неразъемные соединения деталей сваркой, пайкой, склеиванием: правила обозначения и изображения соединений на чертеже.

Тема 3: Функции твёрдотельного моделирования. Функции создания примитивов – пять основных групп. 1. Функции создания примитивов (primitive creation functions) и булевы операции (Boolean operations). 2. Функция заметания (sweeping)/перемещения поверхности. Построение тела вращения из плоской кривой качанием или вращательным заметанием (swinging). 3. Функции скругления или плавного сопряжения (rounding, blending) и поднятия (lifting). 4. Функции моделирования границ (boundary modeling). 5. Функции объектно-ориентированного моделирования (feature-based modeling). Создание трехмерной геометрической модели изображения. Средства редактирования трехмерных геометрических объектов. Оформление электронного чертежа: создание основной надписи, создание изображений осевых линий, штриховка, нанесение размеров.

Тема 4: Моделирование кривых линий и поверхностей. Классификация поверхностей. Развёртки. Плоские и пространственные кривые. Моделирование кривых второго порядка. Моделирование винтовых линий, обводов. Аппроксимация, интерполяция и сглаживание исходных данных кривых линий. Формы Эрмита, Безье и В-сплайнов/ NURBS-кривые. Способы задания поверхностей: аналитический - при помощи уравнений; при помощи каркаса; кинематический. Поверхности вращения. Линейчатые поверхности. Линейчатые поверхности с ребром возврата. Торсы. Неразвёртываемые (косые) линейчатые поверхности. Линейчатые поверхности с плоскостью параллелизма (поверхности Каталана). Винтовые поверхности. Поверхности, образуемые вращением кривых второго порядка вокруг оси, не являющейся осью кривой, но расположенной в её плоскости. Тор. Каналовые и циклические поверхности. Поверхность Эшера. Развёртки. Развертываемые поверхности, Неразвёртываемые.

Тема 5: Параметрическое моделирование. Табличная параметризация, иерархическая параметризация, вариационная (размерная) параметризация, геометрическая параметризация. Ассоциативное конструирование. Объектно-ориентированное конструирование. Конструирование на основе использования параметрической модели комплексного представителя типовой детали. Прямое моделирование. Моделирование геометрических объектов.

Тема 6: Чертеж общего вида. Эскизирование деталей машин. Виды изделий по ГОСТ 2.101-68 – деталь, сборочная единица, комплекс, комплект. Виды и комплектность конструкторских документов по ГОСТ 2.102-68 – чертеж детали, сборочный чертеж, чертеж общего вида, спецификация. Основные конструкторские документы. Чтение и детализирование чертежа общего вида. Построение сечения и разрезов на комбинированном геометрическом теле.

Тема 7: Конструирование 3D модели на основе чертежа общего вида и создание ассоциативной параметрической модели (чертежа общего вида). Специфика трехмерной графики. Рабочее пространство и типы пространств. Пространство листа. Плавающие видовые экраны. Комплексный чертеж твердотельной модели. Построение видов, разрезов, сечений твердотельных моделей. Редактирование ассоциативной модели. Простановка размеров в пространстве листа. Выполнение индивидуального задания.

Тема 8: Визуализация трехмерных моделей. Методы формирования изображения: растровый, векторный, 3D технологии цифровой визуализации, воксельный, фрактальный. Растровая графика. Растровый способ представления изображения. Пиксель и растр. Характеристики растра. Понятие разрешения виды разрешающей способности. Цвет в рас-

тровой графике. Оценка разрешающей способности растра. Форматы файлов растровой графики. Достоинства и недостатки различных форматов. Возможность сжатия растрового изображения. Методы сжатия. Обзор растровых графических редакторов. Векторная графика. Сущность чертежной или объектно-ориентированной графики. Линия как элементарный объект векторной графики. Свойства линий и узлов. Кривые Безье. Способы представления векторных объектов. Фрактальная графика. Сущность фрактальной графики. Классификация фракталов – геометрические, алгебраические и схоластические. Цвет в векторной графике. Иерархическая структура векторной иллюстрации. Достоинства и недостатки векторной графики. Применение векторной графики. Форматы файлов векторной графики. Средства создания векторных изображений. Цвет в компьютерной графике. Понятие цвета. Факторы, влияющие на цвет. Физические принципы формирования оттенков. Цветовое пространство. Способы описания цвета. Цветовые модели RGB, CMY, CMYK, HSB, Lab. Простые и составные цвета. Палитры. Системы управления цветом – калибровка. Анимация трехмерных объектов.

6 ОБРАЗОВАТЕЛЬНЫЕ ТЕХНОЛОГИИ

Освоение дисциплины (модуля) предусматривает репродуктивные (информационные лекции, опросы, работа с книгой и т.д.); активные (доклады, работа с информационными ресурсами, решение задач, кейсов и проч.); интерактивные (бизнес-кейсы, групповые дискуссии, тренинги, анализ ситуаций, деловые и ролевые игры, круглые столы, иные) технологии обучения

7 ПЕРЕЧЕНЬ УЧЕБНО-МЕТОДИЧЕСКОГО ОБЕСПЕЧЕНИЯ ДЛЯ САМОСТОЯТЕЛЬНОЙ РАБОТЫ ОБУЧАЮЩИХСЯ ПО ДИСЦИПЛИНЕ (МОДУЛЮ)

Для организации самостоятельной работы обучающихся по изучению дисциплины «Геометрическое моделирование» кафедрой подготовлены *Методические указания по организации самостоятельной работы и задания для обучающихся направления подготовки 23.03.01 Технология транспортных процессов.*

Для выполнения контрольной работы студентами кафедрой подготовлены *Методические рекомендации и задания к контрольной работе для студентов направления подготовки 23.03.01 Технология транспортных процессов.*

Для выполнения курсовой работы студентами кафедрой подготовлены *Методические рекомендации и задания к выполнению курсовой работы для студентов направления подготовки 23.03.01 Технология транспортных процессов.*

Форма контроля самостоятельной работы студентов – проверка на практическом занятии, зачет, экзамен.

8 ОЦЕНОЧНЫЕ МАТЕРИАЛЫ ДЛЯ ПРОВЕДЕНИЯ ТЕКУЩЕГО КОНТРОЛЯ УСПЕВАЕМОСТИ И ПРОМЕЖУТОЧНОЙ АТТЕСТАЦИИ ОБУЧАЮЩИХСЯ ПО ДИСЦИПЛИНЕ (МОДУЛЮ)

Оценка результатов обучения осуществляется в ходе текущего контроля успеваемости и промежуточной аттестации.

Текущий контроль знаний, умений, владений как результат формирования компетенций осуществляется в ходе аудиторных занятий, проводимых по расписанию.

Формы и методы текущего контроля: экспертное наблюдение и оценка результата деятельности обучающегося на учебных занятиях, экспертная оценка выполненных самостоятельных работ, оценка результатов оценочных мероприятий.

Оценочные средства: тест, контрольная работа, опрос.

№ п/п	Тема	Конкретизированные результаты обучения	Оценочные средства
1	Введение в теорию геометрического моделирования	<p><i>Знать:</i></p> <ul style="list-style-type: none"> - теоретические основы методов построения изображений (геометро-графических моделей) пространственных форм на плоскости; - алгоритмы и способы решения на чертеже задач, относящихся к пространственным формам; - анализ и синтез пространственных форм и отношений; - основные виды проектно-конструкторской документации на стадиях разработки проекта (чертеж общего вида сборочной единицы, сборочный чертеж, спецификация, чертежи деталей) и правила их оформления с соблюдением стандартов; - методику компьютерного выполнения проектно-конструкторской документации с применением графических пакетов прикладных программ; - основы создания геометро-графических моделей и отображение графической информации с последующей их реализацией в информационной среде графических пакетов прикладных программ; - решение практических задач по отображению, хранению и использованию геометро-графической информации (задач геометрического моделирования) с применением специализированных программных средств; <p><i>Уметь:</i></p> <ul style="list-style-type: none"> - находить способы решения и исследования пространственных задач при помощи изображений; - выполнять чертежи в соответствии со стандартными правилами их оформления и свободно их читать; - использовать системы автоматизированного проектирования и черчения для создания проектно-конструкторской документации; - выполнять проектно-конструкторские работы с использованием информационной среды графических пакетов прикладных программ; - пользоваться графической информацией; - создавать геометро-графические модели и решать задачи визуально-образными способами; - применять алгоритмы при решении геометро-графических задач, связанных с формой и взаимным расположением пространственных фигур для целей профессиональной деятельности; - выполнять и читать проектно- конструкторскую документацию, связанную с профессиональной деятельностью; - создавать геометро-графические модели и отображать графическую информацию с последующей их реализацией в информационной среде графических пакетов прикладных программ; - решать практические задачи по отображению, хранению и использованию геометро-графической информации (задач геометрического моделирования) с применением специализированных программных средств; - ориентироваться в пространстве, определять координаты 	Опрос

		<p>наты геологических объектов, горных выработок и скважин, наносить их на карты, планы и разрезы;</p> <ul style="list-style-type: none"> - выполнять графические документы горно-геологического содержания в различных видах проекций. <p><i>Владеть:</i></p> <ul style="list-style-type: none"> - развитым пространственным представлением; - навыками визуально-образного логического мышления, позволяющими грамотно пользоваться языком чертежа, как в традиционном «ручном», так и в компьютерном исполнении; - правилами выполнения конструкторской документации в соответствии со стандартами ЕСКД при проектировании технических конструкций; - методами создания геометро-графических моделей и решения задач визуально-образными способами; - алгоритмами решения задач, связанных с формой и взаимным расположением пространственных фигур для целей профессиональной деятельности; - набором знаний и установленных правил для составления и чтения проектно- конструкторской документации; - навыками создания геометро-графических моделей и отображения графической информации с последующей их реализацией в информационной среде графических пакетов прикладных программ; - навыками практических задач по отображению, хранению и использованию геометро-графической информации (задач геометрического моделирования) с применением специализированных программных средств. 	
2	<p>Методы начертательной геометрии в моделировании</p>	<p><i>Знать:</i></p> <ul style="list-style-type: none"> - теоретические основы методов построения изображений (геометро-графических моделей) пространственных форм на плоскости; - алгоритмы и способы решения на чертеже задач, относящихся к пространственным формам; - анализ и синтез пространственных форм и отношений. - основные виды проектно-конструкторской документации на стадиях разработки проекта (чертеж общего вида сборочной единицы, сборочный чертеж, спецификация, чертежи деталей) и правила их оформления с соблюдением стандартов; - методику компьютерного выполнения проектно-конструкторской документации с применением графических пакетов прикладных программ; - основы создания геометро-графических моделей и отображение графической информации с последующей их реализацией в информационной среде графических пакетов прикладных программ; - решение практических задач по отображению, хранению и использованию геометро-графической информации (задач геометрического моделирования) с применением специализированных программных средств. <p><i>Уметь:</i></p> <ul style="list-style-type: none"> - находить способы решения и исследования пространственных задач при помощи изображений; - выполнять чертежи в соответствии со стандартными 	

		<p>правилами их оформления и свободно их читать;</p> <ul style="list-style-type: none"> - использовать системы автоматизированного проектирования и черчения для создания проектно-конструкторской документации; - выполнять проектно-конструкторские работы с использованием информационной среды графических пакетов прикладных программ; - пользоваться графической информацией; - создавать геометро-графические модели и решать задачи визуально-образными способами; - применять алгоритмы при решении геометро-графических задач, связанных с формой и взаимным расположением пространственных фигур для целей профессиональной деятельности; - выполнять и читать проектно- конструкторскую документацию, связанную с профессиональной деятельностью; - создавать геометро-графические модели и отображать графическую информацию с последующей их реализацией в информационной среде графических пакетов прикладных программ; - решать практические задачи по отображению, хранению и использованию геометро-графической информации (задач геометрического моделирования) с применением специализированных программных средств; - ориентироваться в пространстве, определять координаты геологических объектов, горных выработок и скважин, наносить их на карты, планы и разрезы; - выполнять графические документы горно-геологического содержания в различных видах проекций. <p><i>Владеть:</i></p> <ul style="list-style-type: none"> - развитым пространственным представлением; - навыками визуально-образного логического мышления, позволяющими грамотно пользоваться языком чертежа, как в традиционном «ручном», так и в компьютерном исполнении; - правилами выполнения конструкторской документации в соответствии со стандартами ЕСКД при проектировании технических конструкций; - методами создания геометро-графических моделей и решения задач визуально-образными способами; - алгоритмами решения задач, связанных с формой и взаимным расположением пространственных фигур для целей профессиональной деятельности; - набором знаний и установленных правил для составления и чтения проектно- конструкторской документации; - навыками создания геометро-графических моделей и отображения графической информации с последующей их реализацией в информационной среде графических пакетов прикладных программ; - навыками практических задач по отображению, хранению и использованию геометро-графической информации (задач геометрического моделирования) с применением специализированных программных средств. 	
3	Геометрические объ-	<i>Знать:</i>	Опрос

	<p>екты на модели Г. Монжа (комплексном чертеже)</p>	<ul style="list-style-type: none"> - теоретические основы методов построения изображений (геометро-графических моделей) пространственных форм на плоскости; - алгоритмы и способы решения на чертеже задач, относящихся к пространственным формам; - анализ и синтез пространственных форм и отношений; - основные виды проектно-конструкторской документации на стадиях разработки проекта (чертеж общего вида сборочной единицы, сборочный чертеж, спецификация, чертежи деталей) и правила их оформления с соблюдением стандартов; - методику компьютерного выполнения проектно-конструкторской документации с применением графических пакетов прикладных программ; - основы создания геометро-графических моделей и отображение графической информации с последующей их реализацией в информационной среде графических пакетов прикладных программ; - решение практических задач по отображению, хранению и использованию геометро-графической информации (задач геометрического моделирования) с применением специализированных программных средств; <p><i>Уметь:</i></p> <ul style="list-style-type: none"> - находить способы решения и исследования пространственных задач при помощи изображений; - выполнять чертежи в соответствии со стандартными правилами их оформления и свободно их читать; - использовать системы автоматизированного проектирования и черчения для создания проектно-конструкторской документации; - выполнять проектно-конструкторские работы с использованием информационной среды графических пакетов прикладных программ; - пользоваться графической информацией; - создавать геометро-графические модели и решать задачи визуально-образными способами; - применять алгоритмы при решении геометро-графических задач, связанных с формой и взаимным расположением пространственных фигур для целей профессиональной деятельности; - выполнять и читать проектно-конструкторскую документацию, связанную с профессиональной деятельностью; - создавать геометро-графические модели и отображать графическую информацию с последующей их реализацией в информационной среде графических пакетов прикладных программ; - решать практические задачи по отображению, хранению и использованию геометро-графической информации (задач геометрического моделирования) с применением специализированных программных средств; - ориентироваться в пространстве, определять координаты геологических объектов, горных выработок и скважин, наносить их на карты, планы и разрезы; - выполнять графические документы горно-геологического содержания в различных видах проекций. 	
--	--	---	--

		<p><i>Владеть:</i></p> <ul style="list-style-type: none"> - развитым пространственным представлением; - навыками визуально-образного логического мышления, позволяющими грамотно пользоваться языком чертёжа, как в традиционном «ручном», так и в компьютерном исполнении; - правилами выполнения конструкторской документации в соответствии со стандартами ЕСКД при проектировании технических конструкций; - методами создания геометро-графических моделей и решения задач визуально-образными способами; - алгоритмами решения задач, связанных с формой и взаимным расположением пространственных фигур для целей профессиональной деятельности; - набором знаний и установленных правил для составления и чтения проектно- конструкторской документации; - навыками создания геометро-графических моделей и отображения графической информации с последующей их реализацией в информационной среде графических пакетов прикладных программ; - навыками практических задач по отображению, хранению и использованию геометро-графической информации (задач геометрического моделирования) с применением специализированных программных средств. 	
4	Геометрические объекты на модели в проекциях с числовыми отметками	<p><i>Знать:</i></p> <ul style="list-style-type: none"> - теоретические основы методов построения изображений (геометро-графических моделей) пространственных форм на плоскости; - алгоритмы и способы решения на чертеже задач, относящихся к пространственным формам; - анализ и синтез пространственных форм и отношений; - основные виды проектно-конструкторской документации на стадиях разработки проекта (чертеж общего вида сборочной единицы, сборочный чертеж, спецификация, чертежи деталей) и правила их оформления с соблюдением стандартов; - методику компьютерного выполнения проектно-конструкторской документации с применением графических пакетов прикладных программ; - основы создания геометро- графических моделей и отображение графической информации с последующей их реализацией в информационной среде графических пакетов прикладных программ; - решение практических задач по отображению, хранению и использованию геометро-графической информации (задач геометрического моделирования) с применением специализированных программных средств. <p><i>Уметь:</i></p> <ul style="list-style-type: none"> - находить способы решения и исследования пространственных задач при помощи изображений; - выполнять чертежи в соответствии со стандартными правилами их оформления и свободно их читать; - использовать системы автоматизированного проектирования и черчения для создания проектно-конструкторской документации; - выполнять проектно-конструкторские работы с ис- 	Опрос

		<p>пользованием информационной среды графических пакетов прикладных программ;</p> <ul style="list-style-type: none"> - пользоваться графической информацией; - создавать геометро-графические модели и решать задачи визуально-образными способами; - применять алгоритмы при решении геометро-графических задач, связанных с формой и взаимным расположением пространственных фигур для целей профессиональной деятельности; - выполнять и читать проектно-конструкторскую документацию, связанную с профессиональной деятельностью; - создавать геометро-графические модели и отображать графическую информацию с последующей их реализацией в информационной среде графических пакетов прикладных программ. - решать практические задачи по отображению, хранению и использованию геометро-графической информации (задач геометрического моделирования) с применением специализированных программных средств; - ориентироваться в пространстве, определять координаты геологических объектов, горных выработок и скважин, наносить их на карты, планы и разрезы; - выполнять графические документы горно-геологического содержания в различных видах проекций. <p><i>Владеть:</i></p> <ul style="list-style-type: none"> - развитым пространственным представлением; - навыками визуально-образного логического мышления, позволяющими грамотно пользоваться языком чертежа, как в традиционном «ручном», так и в компьютерном исполнении; - правилами выполнения конструкторской документации в соответствии со стандартами ЕСКД при проектировании технических конструкций; - методами создания геометро-графических моделей и решения задач визуально-образными способами; - алгоритмами решения задач, связанных с формой и взаимным расположением пространственных фигур для целей профессиональной деятельности; - набором знаний и установленных правил для составления и чтения проектно-конструкторской документации; - навыками создания геометро-графических моделей и отображения графической информации с последующей их реализацией в информационной среде графических пакетов прикладных программ; - навыками практических задач по отображению, хранению и использованию геометро-графической информации (задач геометрического моделирования) с применением специализированных программных средств. 	
5	Методы преобразований в геометрическом моделировании	<p><i>Знать:</i></p> <ul style="list-style-type: none"> - теоретические основы методов построения изображений (геометро-графических моделей) пространственных форм на плоскости; - алгоритмы и способы решения на чертеже задач, относящихся к пространственным формам; 	Опрос

		<ul style="list-style-type: none"> - анализ и синтез пространственных форм и отношений; - основные виды проектно-конструкторской документации на стадиях разработки проекта (чертеж общего вида сборочной единицы, сборочный чертеж, спецификация, чертежи деталей) и правила их оформления с соблюдением стандартов; - методику компьютерного выполнения проектно-конструкторской документации с применением графических пакетов прикладных программ; - основы создания геометро-графических моделей и отображение графической информации с последующей их реализацией в информационной среде графических пакетов прикладных программ; - решение практических задач по отображению, хранению и использованию геометро-графической информации (задач геометрического моделирования) с применением специализированных программных средств. <p><i>Уметь:</i></p> <ul style="list-style-type: none"> - находить способы решения и исследования пространственных задач при помощи изображений; - выполнять чертежи в соответствии со стандартными правилами их оформления и свободно их читать; - использовать системы автоматизированного проектирования и черчения для создания проектно-конструкторской документации; - выполнять проектно-конструкторские работы с использованием информационной среды графических пакетов прикладных программ; - пользоваться графической информацией; - создавать геометро-графические модели и решать задачи визуально-образными способами; - применять алгоритмы при решении геометро-графических задач, связанных с формой и взаимным расположением пространственных фигур для целей профессиональной деятельности; - выполнять и читать проектно- конструкторскую документацию, связанную с профессиональной деятельностью; - создавать геометро- графические модели и отображать графическую информацию с последующей их реализацией в информационной среде графических пакетов прикладных программ; - решать практические задачи по отображению, хранению и использованию геометро-графической информации (задач геометрического моделирования) с применением специализированных программных средств; - ориентироваться в пространстве, определять координаты геологических объектов, горных выработок и скважин, наносить их на карты, планы и разрезы; - выполнять графические документы горно-геологического содержания в различных видах проекций. <p><i>Владеть:</i></p> <ul style="list-style-type: none"> - развитым пространственным представлением; - навыками визуально-образного логического мышления, позволяющими грамотно пользоваться языком чертежа, как в традиционном «ручном», так и в компь- 	
--	--	---	--

		<p>ютерном исполнении;</p> <ul style="list-style-type: none"> - правилами выполнения конструкторской документации в соответствии со стандартами ЕСКД при проектировании технических конструкций; - методами создания геометро-графических моделей и решения задач визуально-образными способами; - алгоритмами решения задач, связанных с формой и взаимным расположением пространственных фигур для целей профессиональной деятельности; - набором знаний и установленных правил для составления и чтения проектно- конструкторской документации; - навыками создания геометро- графических моделей и отображения графической информации с последующей их реализацией в информационной среде графических пакетов прикладных программ; -навыками практических задач по отображению, хранению и использованию геометро-графической информации (задач геометрического моделирования) с применением специализированных программных средств. 	
Контрольная работа № 1			
6	Позиционные задачи и аффинные задачи	<p><i>Знать:</i></p> <ul style="list-style-type: none"> - теоретические основы методов построения изображений (геометро-графических моделей) пространственных форм на плоскости; - алгоритмы и способы решения на чертеже задач, относящихся к пространственным формам; - анализ и синтез пространственных форм и отношений; - основные виды проектно-конструкторской документации на стадиях разработки проекта (чертеж общего вида сборочной единицы, сборочный чертеж, спецификация, чертежи деталей) и правила их оформления с соблюдением стандартов; - методику компьютерного выполнения проектно-конструкторской документации с применением графических пакетов прикладных программ; - основы создания геометро-графических моделей и отображение графической информации с последующей их реализацией в информационной среде графических пакетов прикладных программ; - решение практических задач по отображению, хранению и использованию геометро-графической информации (задач геометрического моделирования) с применением специализированных программных средств. <p><i>Уметь:</i></p> <ul style="list-style-type: none"> - находить способы решения и исследования пространственных задач при помощи изображений; - выполнять чертежи в соответствии со стандартными правилами их оформления и свободно их читать; - использовать системы автоматизированного проектирования и черчения для создания проектно-конструкторской документации; - выполнять проектно-конструкторские работы с использованием информационной среды графических пакетов прикладных программ; - пользоваться графической информацией; - создавать геометро-графические модели и решать за- 	Опрос

		<p>дачи визуально-образными способами;</p> <ul style="list-style-type: none"> - применять алгоритмы при решении геометро-графических задач, связанных с формой и взаимным расположением пространственных фигур для целей профессиональной деятельности; - выполнять и читать проектно- конструкторскую документацию, связанную с профессиональной деятельностью; - создавать геометро-графические модели и отображать графическую информацию с последующей их реализацией в информационной среде графических пакетов прикладных программ; - решать практические задачи по отображению, хранению и использованию геометро-графической информации (задач геометрического моделирования) с применением специализированных программных средств; - ориентироваться в пространстве, определять координаты геологических объектов, горных выработок и скважин, наносить их на карты, планы и разрезы; - выполнять графические документы горно-геологического содержания в различных видах проекций. <p><i>Владеть:</i></p> <ul style="list-style-type: none"> - развитым пространственным представлением; - навыками визуально-образного логического мышления, позволяющими грамотно пользоваться языком чертежа, как в традиционном «ручном», так и в компьютерном исполнении; - правилами выполнения конструкторской документации в соответствии со стандартами ЕСКД при проектировании технических конструкций; - методами создания геометро-графических моделей и решения задач визуально-образными способами; - алгоритмами решения задач, связанных с формой и взаимным расположением пространственных фигур для целей профессиональной деятельности; - набором знаний и установленных правил для составления и чтения проектно- конструкторской документации; - навыками создания геометро-графических моделей и отображения графической информации с последующей их реализацией в информационной среде графических пакетов прикладных программ; - навыками практических задач по отображению, хранению и использованию геометро-графической информации (задач геометрического моделирования) с применением специализированных программных средств. 	
7	Метрические задачи	<p><i>Знать:</i></p> <ul style="list-style-type: none"> - теоретические основы методов построения изображений (геометро-графических моделей) пространственных форм на плоскости; - алгоритмы и способы решения на чертеже задач, относящихся к пространственным формам; - анализ и синтез пространственных форм и отношений; - основные виды проектно-конструкторской документации на стадиях разработки проекта (чертеж общего вида сборочной единицы, сборочный чертеж, специфика- 	Опрос

	<p>кация, чертежи деталей) и правила их оформления с соблюдением стандартов;</p> <ul style="list-style-type: none"> - методику компьютерного выполнения проектно-конструкторской документации с применением графических пакетов прикладных программ; - основы создания геометро- графических моделей и отображение графической информации с последующей их реализацией в информационной среде графических пакетов прикладных программ; - решение практических задач по отображению, хранению и использованию геометро-графической информации (задач геометрического моделирования) с применением специализированных программных средств. <p><i>Уметь:</i></p> <ul style="list-style-type: none"> - находить способы решения и исследования пространственных задач при помощи изображений; - выполнять чертежи в соответствии со стандартными правилами их оформления и свободно их читать; - использовать системы автоматизированного проектирования и черчения для создания проектно-конструкторской документации; - выполнять проектно-конструкторские работы с использованием информационной среды графических пакетов прикладных программ; - пользоваться графической информацией; - создавать геометро-графические модели и решать задачи визуально-образными способами; - применять алгоритмы при решении геометро-графических задач, связанных с формой и взаимным расположением пространственных фигур для целей профессиональной деятельности; - выполнять и читать проектно- конструкторскую документацию, связанную с профессиональной деятельностью; - создавать геометро- графические модели и отображать графическую информацию с последующей их реализацией в информационной среде графических пакетов прикладных программ; - решать практические задачи по отображению, хранению и использованию геометро-графической информации (задач геометрического моделирования) с применением специализированных программных средств; - ориентироваться в пространстве, определять координаты геологических объектов, горных выработок и скважин, наносить их на карты, планы и разрезы; - выполнять графические документы горно-геологического содержания в различных видах проекций. <p><i>Владеть:</i></p> <ul style="list-style-type: none"> - развитым пространственным представлением; - навыками визуально-образного логического мышления, позволяющими грамотно пользоваться языком чертежа, как в традиционном «ручном», так и в компьютерном исполнении; - правилами выполнения конструкторской документации в соответствии со стандартами ЕСКД при проектировании технических конструкций; 	
--	--	--

		<ul style="list-style-type: none"> - методами создания геометро-графических моделей и решения задач визуально-образными способами; - алгоритмами решения задач, связанных с формой и взаимным расположением пространственных фигур для целей профессиональной деятельности; - набором знаний и установленных правил для составления и чтения проектно- конструкторской документации; - навыками создания геометро-графических моделей и отображения графической информации с последующей их реализацией в информационной среде графических пакетов прикладных программ; - навыками практических задач по отображению, хранению и использованию геометро-графической информации (задач геометрического моделирования) с применением специализированных программных средств. 	
8	Моделирование кривых линий и поверхностей	<p><i>Знать:</i></p> <ul style="list-style-type: none"> -теоретические основы методов построения изображений (геометро-графических моделей) пространственных форм на плоскости; -алгоритмы и способы решения на чертеже задач, относящихся к пространственным формам. - анализ и синтез пространственных форм и отношений. - основные виды проектно-конструкторской документации на стадиях разработки проекта (чертеж общего вида сборочной единицы, сборочный чертеж, спецификация, чертежи деталей) и правила их оформления с соблюдением стандартов; - методику компьютерного выполнения проектно-конструкторской документации с применением графических пакетов прикладных программ. - основы создания геометро- графических моделей и отображение графической информации с последующей их реализацией в информационной среде графических пакетов прикладных программ. - решение практических задач по отображению, хранению и использованию геометро-графической информации (задач геометрического моделирования) с применением специализированных программных средств. <p><i>Уметь:</i></p> <ul style="list-style-type: none"> - находить способы решения и исследования пространственных задач при помощи изображений; - выполнять чертежи в соответствии со стандартными правилами их оформления и свободно их читать; - использовать системы автоматизированного проектирования и черчения для создания проектно-конструкторской документации. - выполнять проектно-конструкторские работы с использованием информационной среды графических пакетов прикладных программ. - пользоваться графической информацией; - создавать геометро-графические модели и решать задачи визуально-образными способами. - применять алгоритмы при решении геометро-графических задач, связанных с формой и взаимным расположением пространственных фигур для целей профессиональной деятельности; - выполнять и читать проектно- конструкторскую доку- 	Опрос

		<p>ментацию, связанную с профессиональной деятельностью.</p> <ul style="list-style-type: none"> - создавать геометро-графические модели и отображать графическую информацию с последующей их реализацией в информационной среде графических пакетов прикладных программ. - решать практические задачи по отображению, хранению и использованию геометро-графической информации (задач геометрического моделирования) с применением специализированных программных средств. - ориентироваться в пространстве, определять координаты геологических объектов, горных выработок и скважин, наносить их на карты, планы и разрезы; - выполнять графические документы горно-геологического содержания в различных видах проекций. <p><i>Владеть:</i></p> <ul style="list-style-type: none"> - развитым пространственным представлением; - навыками визуально-образного логического мышления, позволяющими грамотно пользоваться языком чертежа, как в традиционном «ручном», так и в компьютерном исполнении; - правилами выполнения конструкторской документации в соответствии со стандартами ЕСКД при проектировании технических конструкций. - методами создания геометро-графических моделей и решения задач визуально-образными способами. - алгоритмами решения задач, связанных с формой и взаимным расположением пространственных фигур для целей профессиональной деятельности; - набором знаний и установленных правил для составления и чтения проектно- конструкторской документации. - навыками создания геометро- графических моделей и отображения графической информации с последующей их реализацией в информационной среде графических пакетов прикладных программ. - навыками практических задач по отображению, хранению и использованию геометро-графической информации (задач геометрического моделирования) с применением специализированных программных средств. 	
9	Формообразование в геометрическом моделировании	<p><i>Знать:</i></p> <ul style="list-style-type: none"> - теоретические основы методов построения изображений (геометро-графических моделей) пространственных форм на плоскости; - алгоритмы и способы решения на чертеже задач, относящихся к пространственным формам. - анализ и синтез пространственных форм и отношений. - основные виды проектно-конструкторской документации на стадиях разработки проекта (чертеж общего вида сборочной единицы, сборочный чертеж, спецификация, чертежи деталей) и правила их оформления с соблюдением стандартов; - методику компьютерного выполнения проектно-конструкторской документации с применением графических пакетов прикладных программ. - основы создания геометро- графических моделей и 	Тест

		<p>отображение графической информации с последующей их реализацией в информационной среде графических пакетов прикладных программ.</p> <ul style="list-style-type: none"> - решение практических задач по отображению, хранению и использованию геометро-графической информации (задач геометрического моделирования) с применением специализированных программных средств. <p><i>Уметь:</i></p> <ul style="list-style-type: none"> - находить способы решения и исследования пространственных задач при помощи изображений; - выполнять чертежи в соответствии со стандартными правилами их оформления и свободно их читать; - использовать системы автоматизированного проектирования и черчения для создания проектно-конструкторской документации. - выполнять проектно-конструкторские работы с использованием информационной среды графических пакетов прикладных программ. - пользоваться графической информацией; - создавать геометро-графические модели и решать задачи визуально-образными способами. - применять алгоритмы при решении геометро-графических задач, связанных с формой и взаимным расположением пространственных фигур для целей профессиональной деятельности; - выполнять и читать проектно- конструкторскую документацию, связанную с профессиональной деятельностью. - создавать геометро-графические модели и отображать графическую информацию с последующей их реализацией в информационной среде графических пакетов прикладных программ. - решать практические задачи по отображению, хранению и использованию геометро-графической информации (задач геометрического моделирования) с применением специализированных программных средств. - ориентироваться в пространстве, определять координаты геологических объектов, горных выработок и скважин, наносить их на карты, планы и разрезы; - выполнять графические документы горно-геологического содержания в различных видах проекций. <p><i>Владеть:</i></p> <ul style="list-style-type: none"> - развитым пространственным представлением; - навыками визуально-образного логического мышления, позволяющими грамотно пользоваться языком чертежа, как в традиционном «ручном», так и в компьютерном исполнении; - правилами выполнения конструкторской документации в соответствии со стандартами ЕСКД при проектировании технических конструкций. - методами создания геометро-графических моделей и решения задач визуально-образными способами. - алгоритмами решения задач, связанных с формой и взаимным расположением пространственных фигур для целей профессиональной деятельности; - набором знаний и установленных правил для состав- 	
--	--	--	--

		<p>ления и чтения проектно- конструкторской документации.</p> <ul style="list-style-type: none"> - навыками создания геометро-графических моделей и отображения графической информации с последующей их реализацией в информационной среде графических пакетов прикладных программ. - навыками практических задач по отображению, хранению и использованию геометро-графической информации (задач геометрического моделирования) с применением специализированных программных средств. 	
II Семестр			
1	Интерактивные информационные системы САПР и стандарты ЕСКД	<p><i>Знать:</i></p> <ul style="list-style-type: none"> - теоретические основы методов построения изображений (геометро-графических моделей) пространственных форм на плоскости; - алгоритмы и способы решения на чертеже задач, относящихся к пространственным формам. - анализ и синтез пространственных форм и отношений. - основные виды проектно-конструкторской документации на стадиях разработки проекта (чертеж общего вида сборочной единицы, сборочный чертеж, спецификация, чертежи деталей) и правила их оформления с соблюдением стандартов; - методику компьютерного выполнения проектно-конструкторской документации с применением графических пакетов прикладных программ. - основы создания геометро- графических моделей и отображение графической информации с последующей их реализацией в информационной среде графических пакетов прикладных программ. - решение практических задач по отображению, хранению и использованию геометро-графической информации (задач геометрического моделирования) с применением специализированных программных средств. <p><i>Уметь:</i></p> <ul style="list-style-type: none"> - находить способы решения и исследования пространственных задач при помощи изображений; - выполнять чертежи в соответствии со стандартными правилами их оформления и свободно их читать; - использовать системы автоматизированного проектирования и черчения для создания проектно-конструкторской документации. - выполнять проектно-конструкторские работы с использованием информационной среды графических пакетов прикладных программ. - пользоваться графической информацией; -создавать геометро-графические модели и решать задачи визуально-образными способами. - применять алгоритмы при решении геометро-графических задач, связанных с формой и взаимным расположением пространственных фигур для целей профессиональной деятельности; - выполнять и читать проектно- конструкторскую документацию, связанную с профессиональной деятельностью. - создавать геометро- графические модели и отображать графическую информацию с последующей их реализацией в информационной среде графических пакетов 	Опрос

		<p>прикладных программ.</p> <ul style="list-style-type: none"> - решать практические задачи по отображению, хранению и использованию геометро-графической информации (задач геометрического моделирования) с применением специализированных программных средств. - ориентироваться в пространстве, определять координаты геологических объектов, горных выработок и скважин, наносить их на карты, планы и разрезы; - выполнять графические документы горно-геологического содержания в различных видах проекций. <p><i>Владеть:</i></p> <ul style="list-style-type: none"> - развитым пространственным представлением; - навыками визуально-образного логического мышления, позволяющими грамотно пользоваться языком чертежа, как в традиционном «ручном», так и в компьютерном исполнении; - правилами выполнения конструкторской документации в соответствии со стандартами ЕСКД при проектировании технических конструкций. - методами создания геометро-графических моделей и решения задач визуально-образными способами. - алгоритмами решения задач, связанных с формой и взаимным расположением пространственных фигур для целей профессиональной деятельности; - набором знаний и установленных правил для составления и чтения проектно- конструкторской документации. - навыками создания геометро- графических моделей и отображения графической информации с последующей их реализацией в информационной среде графических пакетов прикладных программ. - навыками практических задач по отображению, хранению и использованию геометро-графической информации (задач геометрического моделирования) с применением специализированных программных средств. 	
2	Объёмное моделирование твёрдого тела	<p><i>Знать:</i></p> <ul style="list-style-type: none"> - теоретические основы методов построения изображений (геометро-графических моделей) пространственных форм на плоскости; - алгоритмы и способы решения на чертеже задач, относящихся к пространственным формам. - анализ и синтез пространственных форм и отношений. - основные виды проектно-конструкторской документации на стадиях разработки проекта (чертеж общего вида сборочной единицы, сборочный чертеж, спецификация, чертежи деталей) и правила их оформления с соблюдением стандартов; - методику компьютерного выполнения проектно-конструкторской документации с применением графических пакетов прикладных программ. - основы создания геометро- графических моделей и отображение графической информации с последующей их реализацией в информационной среде графических пакетов прикладных программ. - решение практических задач по отображению, хранению и использованию геометро-графической информа- 	Опрос

	<p>ции (задач геометрического моделирования) с применением специализированных программных средств.</p> <p><i>Уметь:</i></p> <ul style="list-style-type: none"> - находить способы решения и исследования пространственных задач при помощи изображений; - выполнять чертежи в соответствии со стандартными правилами их оформления и свободно их читать; - использовать системы автоматизированного проектирования и черчения для создания проектно-конструкторской документации. - выполнять проектно-конструкторские работы с использованием информационной среды графических пакетов прикладных программ. - пользоваться графической информацией; - создавать геометро-графические модели и решать задачи визуально-образными способами. - применять алгоритмы при решении геометро-графических задач, связанных с формой и взаимным расположением пространственных фигур для целей профессиональной деятельности; - выполнять и читать проектно- конструкторскую документацию, связанную с профессиональной деятельностью. - создавать геометро- графические модели и отображать графическую информацию с последующей их реализацией в информационной среде графических пакетов прикладных программ. - решать практические задачи по отображению, хранению и использованию геометро-графической информации (задач геометрического моделирования) с применением специализированных программных средств. - ориентироваться в пространстве, определять координаты геологических объектов, горных выработок и скважин, наносить их на карты, планы и разрезы; - выполнять графические документы горно-геологического содержания в различных видах проекций. <p><i>Владеть:</i></p> <ul style="list-style-type: none"> - развитым пространственным представлением; - навыками визуально-образного логического мышления, позволяющими грамотно пользоваться языком чертежа, как в традиционном «ручном», так и в компьютерном исполнении; - правилами выполнения конструкторской документации в соответствии со стандартами ЕСКД при проектировании технических конструкций. - методами создания геометро-графических моделей и решения задач визуально-образными способами. - алгоритмами решения задач, связанных с формой и взаимным расположением пространственных фигур для целей профессиональной деятельности; - набором знаний и установленных правил для составления и чтения проектно- конструкторской документации. - навыками создания геометро- графических моделей и отображения графической информации с последующей их реализацией в информационной среде графических 	
--	--	--

		<p>пакетов прикладных программ.</p> <ul style="list-style-type: none"> - навыками практических задач по отображению, хранению и использованию геометро-графической информации (задач геометрического моделирования) с применением специализированных программных средств. 	
3	<p>Функции твёрдотельного моделирования</p>	<p><i>Знать:</i></p> <ul style="list-style-type: none"> - теоретические основы методов построения изображений (геометро-графических моделей) пространственных форм на плоскости; - алгоритмы и способы решения на чертеже задач, относящихся к пространственным формам. - анализ и синтез пространственных форм и отношений. - основные виды проектно-конструкторской документации на стадиях разработки проекта (чертеж общего вида сборочной единицы, сборочный чертеж, спецификация, чертежи деталей) и правила их оформления с соблюдением стандартов; - методику компьютерного выполнения проектно-конструкторской документации с применением графических пакетов прикладных программ. - основы создания геометро-графических моделей и отображение графической информации с последующей их реализацией в информационной среде графических пакетов прикладных программ. - решение практических задач по отображению, хранению и использованию геометро-графической информации (задач геометрического моделирования) с применением специализированных программных средств. <p><i>Уметь:</i></p> <ul style="list-style-type: none"> - находить способы решения и исследования пространственных задач при помощи изображений; - выполнять чертежи в соответствии со стандартными правилами их оформления и свободно их читать; - использовать системы автоматизированного проектирования и черчения для создания проектно-конструкторской документации. - выполнять проектно-конструкторские работы с использованием информационной среды графических пакетов прикладных программ. - пользоваться графической информацией; - создавать геометро-графические модели и решать задачи визуально-образными способами. - применять алгоритмы при решении геометро-графических задач, связанных с формой и взаимным расположением пространственных фигур для целей профессиональной деятельности; - выполнять и читать проектно-конструкторскую документацию, связанную с профессиональной деятельностью. - создавать геометро-графические модели и отображать графическую информацию с последующей их реализацией в информационной среде графических пакетов прикладных программ. - решать практические задачи по отображению, хранению и использованию геометро-графической информации (задач геометрического моделирования) с применением специализированных программных средств. 	Опрос

		<ul style="list-style-type: none"> - ориентироваться в пространстве, определять координаты геологических объектов, горных выработок и скважин, наносить их на карты, планы и разрезы; - выполнять графические документы горно-геологического содержания в различных видах проекций. <p><i>Владеть:</i></p> <ul style="list-style-type: none"> - развитым пространственным представлением; - навыками визуально-образного логического мышления, позволяющими грамотно пользоваться языком чертежа, как в традиционном «ручном», так и в компьютерном исполнении; - правилами выполнения конструкторской документации в соответствии со стандартами ЕСКД при проектировании технических конструкций. - методами создания геометро-графических моделей и решения задач визуально-образными способами. - алгоритмами решения задач, связанных с формой и взаимным расположением пространственных фигур для целей профессиональной деятельности; - набором знаний и установленных правил для составления и чтения проектно- конструкторской документации. - навыками создания геометро-графических моделей и отображения графической информации с последующей их реализацией в информационной среде графических пакетов прикладных программ. - навыками практических задач по отображению, хранению и использованию геометро-графической информации (задач геометрического моделирования) с применением специализированных программных средств. 	
4	<p>Моделирование кри- вых линий и поверх- ностей. Классифика- ция поверхностей. Развёртки</p>	<p><i>Знать:</i></p> <ul style="list-style-type: none"> - теоретические основы методов построения изображений (геометро-графических моделей) пространственных форм на плоскости; - алгоритмы и способы решения на чертеже задач, относящихся к пространственным формам. - анализ и синтез пространственных форм и отношений. - основные виды проектно-конструкторской документации на стадиях разработки проекта (чертеж общего вида сборочной единицы, сборочный чертеж, спецификация, чертежи деталей) и правила их оформления с соблюдением стандартов; - методику компьютерного выполнения проектно-конструкторской документации с применением графических пакетов прикладных программ. - основы создания геометро-графических моделей и отображение графической информации с последующей их реализацией в информационной среде графических пакетов прикладных программ. - решение практических задач по отображению, хранению и использованию геометро-графической информации (задач геометрического моделирования) с применением специализированных программных средств. <p><i>Уметь:</i></p> <ul style="list-style-type: none"> - находить способы решения и исследования пространственных задач при помощи изображений; 	Опрос

	<ul style="list-style-type: none"> - выполнять чертежи в соответствии со стандартными правилами их оформления и свободно их читать; - использовать системы автоматизированного проектирования и черчения для создания проектно-конструкторской документации. - выполнять проектно-конструкторские работы с использованием информационной среды графических пакетов прикладных программ. - пользоваться графической информацией; - создавать геометро-графические модели и решать задачи визуально-образными способами. - применять алгоритмы при решении геометро-графических задач, связанных с формой и взаимным расположением пространственных фигур для целей профессиональной деятельности; - выполнять и читать проектно- конструкторскую документацию, связанную с профессиональной деятельностью. - создавать геометро- графические модели и отображать графическую информацию с последующей их реализацией в информационной среде графических пакетов прикладных программ. - решать практические задачи по отображению, хранению и использованию геометро-графической информации (задач геометрического моделирования) с применением специализированных программных средств. - ориентироваться в пространстве, определять координаты геологических объектов, горных выработок и скважин, наносить их на карты, планы и разрезы; - выполнять графические документы горно-геологического содержания в различных видах проекций. <p><i>Владеть:</i></p> <ul style="list-style-type: none"> - развитым пространственным представлением; - навыками визуально-образного логического мышления, позволяющими грамотно пользоваться языком чертежа, как в традиционном «ручном», так и в компьютерном исполнении; - правилами выполнения конструкторской документации в соответствии со стандартами ЕСКД при проектировании технических конструкций. - методами создания геометро-графических моделей и решения задач визуально-образными способами. - алгоритмами решения задач, связанных с формой и взаимным расположением пространственных фигур для целей профессиональной деятельности; - набором знаний и установленных правил для составления и чтения проектно- конструкторской документации. - навыками создания геометро-графических моделей и отображения графической информации с последующей их реализацией в информационной среде графических пакетов прикладных программ. - навыками практических задач по отображению, хранению и использованию геометро-графической информации (задач геометрического моделирования) с применением специализированных программных средств. 	
--	--	--

5	Параметрическое моделирование	<p><i>Знать:</i></p> <ul style="list-style-type: none"> - теоретические основы методов построения изображений (геометро-графических моделей) пространственных форм на плоскости; - алгоритмы и способы решения на чертеже задач, относящихся к пространственным формам. - анализ и синтез пространственных форм и отношений. - основные виды проектно-конструкторской документации на стадиях разработки проекта (чертеж общего вида сборочной единицы, сборочный чертеж, спецификация, чертежи деталей) и правила их оформления с соблюдением стандартов; - методику компьютерного выполнения проектно-конструкторской документации с применением графических пакетов прикладных программ. - основы создания геометро-графических моделей и отображение графической информации с последующей их реализацией в информационной среде графических пакетов прикладных программ. - решение практических задач по отображению, хранению и использованию геометро-графической информации (задач геометрического моделирования) с применением специализированных программных средств. <p><i>Уметь:</i></p> <ul style="list-style-type: none"> - находить способы решения и исследования пространственных задач при помощи изображений; - выполнять чертежи в соответствии со стандартными правилами их оформления и свободно их читать; - использовать системы автоматизированного проектирования и черчения для создания проектно-конструкторской документации. - выполнять проектно-конструкторские работы с использованием информационной среды графических пакетов прикладных программ. - пользоваться графической информацией; - создавать геометро-графические модели и решать задачи визуально-образными способами. - применять алгоритмы при решении геометро-графических задач, связанных с формой и взаимным расположением пространственных фигур для целей профессиональной деятельности; - выполнять и читать проектно-конструкторскую документацию, связанную с профессиональной деятельностью. - создавать геометро-графические модели и отображать графическую информацию с последующей их реализацией в информационной среде графических пакетов прикладных программ. - решать практические задачи по отображению, хранению и использованию геометро-графической информации (задач геометрического моделирования) с применением специализированных программных средств. - ориентироваться в пространстве, определять координаты геологических объектов, горных выработок и скважин, наносить их на карты, планы и разрезы; - выполнять графические документы горно-геологического содержания в различных видах проек- 	Опрос
---	-------------------------------	---	-------

		<p>ций.</p> <p><i>Владеть:</i></p> <ul style="list-style-type: none"> - развитым пространственным представлением; - навыками визуально-образного логического мышления, позволяющими грамотно пользоваться языком чертёжа, как в традиционном «ручном», так и в компьютерном исполнении; - правилами выполнения конструкторской документации в соответствии со стандартами ЕСКД при проектировании технических конструкций. - методами создания геометро-графических моделей и решения задач визуально-образными способами. - алгоритмами решения задач, связанных с формой и взаимным расположением пространственных фигур для целей профессиональной деятельности; - набором знаний и установленных правил для составления и чтения проектно- конструкторской документации. - навыками создания геометро-графических моделей и отображения графической информации с последующей их реализацией в информационной среде графических пакетов прикладных программ. - навыками практических задач по отображению, хранению и использованию геометро-графической информации (задач геометрического моделирования) с применением специализированных программных средств. 	
6	Чертёж общего вида. Эскизирование деталей машин	<p><i>Знать:</i></p> <ul style="list-style-type: none"> - теоретические основы методов построения изображений (геометро-графических моделей) пространственных форм на плоскости; -алгоритмы и способы решения на чертеже задач, относящихся к пространственным формам. - анализ и синтез пространственных форм и отношений. - основные виды проектно-конструкторской документации на стадиях разработки проекта (чертёж общего вида сборочной единицы, сборочный чертёж, спецификация, чертежи деталей) и правила их оформления с соблюдением стандартов; - методику компьютерного выполнения проектно-конструкторской документации с применением графических пакетов прикладных программ. - основы создания геометро-графических моделей и отображение графической информации с последующей их реализацией в информационной среде графических пакетов прикладных программ. - решение практических задач по отображению, хранению и использованию геометро-графической информации (задач геометрического моделирования) с применением специализированных программных средств. <p><i>Уметь:</i></p> <ul style="list-style-type: none"> - находить способы решения и исследования пространственных задач при помощи изображений; - выполнять чертежи в соответствии со стандартными правилами их оформления и свободно их читать; - использовать системы автоматизированного проектирования и черчения для создания проектно-конструкторской документации. 	Опрос Курсовая работа

		<ul style="list-style-type: none"> - выполнять проектно-конструкторские работы с использованием информационной среды графических пакетов прикладных программ. - пользоваться графической информацией; - создавать геометро-графические модели и решать задачи визуально-образными способами. - применять алгоритмы при решении геометро-графических задач, связанных с формой и взаимным расположением пространственных фигур для целей профессиональной деятельности; - выполнять и читать проектно- конструкторскую документацию, связанную с профессиональной деятельностью. - создавать геометро-графические модели и отображать графическую информацию с последующей их реализацией в информационной среде графических пакетов прикладных программ. - решать практические задачи по отображению, хранению и использованию геометро-графической информации (задач геометрического моделирования) с применением специализированных программных средств. - ориентироваться в пространстве, определять координаты геологических объектов, горных выработок и скважин, наносить их на карты, планы и разрезы; - выполнять графические документы горно-геологического содержания в различных видах проекций. <p><i>Владеть:</i></p> <ul style="list-style-type: none"> - развитым пространственным представлением; - навыками визуально-образного логического мышления, позволяющими грамотно пользоваться языком чертежа, как в традиционном «ручном», так и в компьютерном исполнении; - правилами выполнения конструкторской документации в соответствии со стандартами ЕСКД при проектировании технических конструкций. - методами создания геометро-графических моделей и решения задач визуально-образными способами. - алгоритмами решения задач, связанных с формой и взаимным расположением пространственных фигур для целей профессиональной деятельности; - набором знаний и установленных правил для составления и чтения проектно- конструкторской документации. - навыками создания геометро- графических моделей и отображения графической информации с последующей их реализацией в информационной среде графических пакетов прикладных программ. - навыками практических задач по отображению, хранению и использованию геометро-графической информации (задач геометрического моделирования) с применением специализированных программных средств. 	
7	<p>Конструирование 3D модели на основе чертежа общего вида и создание ассоциативной параметриче-</p>	<p><i>Знать:</i></p> <ul style="list-style-type: none"> - теоретические основы методов построения изображений (геометро-графических моделей) пространственных форм на плоскости; - алгоритмы и способы решения на чертеже задач, от- 	Опрос

	<p>ской (чертежа общего вида).</p> <p>модели общего</p>	<p>носящихся к пространственным формам.</p> <ul style="list-style-type: none"> - анализ и синтез пространственных форм и отношений. - основные виды проектно-конструкторской документации на стадиях разработки проекта (чертеж общего вида сборочной единицы, сборочный чертеж, спецификация, чертежи деталей) и правила их оформления с соблюдением стандартов; - методику компьютерного выполнения проектно-конструкторской документации с применением графических пакетов прикладных программ. - основы создания геометро-графических моделей и отображение графической информации с последующей их реализацией в информационной среде графических пакетов прикладных программ. - решение практических задач по отображению, хранению и использованию геометро-графической информации (задач геометрического моделирования) с применением специализированных программных средств. <p><i>Уметь:</i></p> <ul style="list-style-type: none"> - находить способы решения и исследования пространственных задач при помощи изображений; - выполнять чертежи в соответствии со стандартными правилами их оформления и свободно их читать; - использовать системы автоматизированного проектирования и черчения для создания проектно-конструкторской документации. - выполнять проектно-конструкторские работы с использованием информационной среды графических пакетов прикладных программ. - пользоваться графической информацией; - создавать геометро-графические модели и решать задачи визуально-образными способами. - применять алгоритмы при решении геометро-графических задач, связанных с формой и взаимным расположением пространственных фигур для целей профессиональной деятельности; - выполнять и читать проектно- конструкторскую документацию, связанную с профессиональной деятельностью. - создавать геометро-графические модели и отображать графическую информацию с последующей их реализацией в информационной среде графических пакетов прикладных программ. - решать практические задачи по отображению, хранению и использованию геометро-графической информации (задач геометрического моделирования) с применением специализированных программных средств. - ориентироваться в пространстве, определять координаты геологических объектов, горных выработок и скважин, наносить их на карты, планы и разрезы; - выполнять графические документы горно-геологического содержания в различных видах проекций. <p><i>Владеть:</i></p> <ul style="list-style-type: none"> - развитым пространственным представлением; - навыками визуально-образного логического мышления, позволяющими грамотно пользоваться языком 	
--	---	---	--

		<p>чертежа, как в традиционном «ручном», так и в компьютерном исполнении;</p> <ul style="list-style-type: none"> - правилами выполнения конструкторской документации в соответствии со стандартами ЕСКД при проектировании технических конструкций. - методами создания геометро-графических моделей и решения задач визуально-образными способами. - алгоритмами решения задач, связанных с формой и взаимным расположением пространственных фигур для целей профессиональной деятельности; - набором знаний и установленных правил для составления и чтения проектно- конструкторской документации. - навыками создания геометро- графических моделей и отображения графической информации с последующей их реализацией в информационной среде графических пакетов прикладных программ. - навыками практических задач по отображению, хранению и использованию геометро-графической информации (задач геометрического моделирования) с применением специализированных программных средств. 	
8	Визуализация трехмерных моделей	<p><i>Знать:</i></p> <ul style="list-style-type: none"> - теоретические основы методов построения изображений (геометро-графических моделей) пространственных форм на плоскости; - алгоритмы и способы решения на чертеже задач, относящихся к пространственным формам. - анализ и синтез пространственных форм и отношений. - основные виды проектно-конструкторской документации на стадиях разработки проекта (чертеж общего вида сборочной единицы, сборочный чертеж, спецификация, чертежи деталей) и правила их оформления с соблюдением стандартов; - методику компьютерного выполнения проектно-конструкторской документации с применением графических пакетов прикладных программ. - основы создания геометро-графических моделей и отображение графической информации с последующей их реализацией в информационной среде графических пакетов прикладных программ. - решение практических задач по отображению, хранению и использованию геометро-графической информации (задач геометрического моделирования) с применением специализированных программных средств. <p><i>Уметь:</i></p> <ul style="list-style-type: none"> - находить способы решения и исследования пространственных задач при помощи изображений; - выполнять чертежи в соответствии со стандартными правилами их оформления и свободно их читать; - использовать системы автоматизированного проектирования и черчения для создания проектно-конструкторской документации. - выполнять проектно-конструкторские работы с использованием информационной среды графических пакетов прикладных программ. - пользоваться графической информацией; -создавать геометро-графические модели и решать за- 	Тест

	<p>дачи визуально-образными способами.</p> <ul style="list-style-type: none"> - применять алгоритмы при решении геометро-графических задач, связанных с формой и взаимным расположением пространственных фигур для целей профессиональной деятельности; - выполнять и читать проектно- конструкторскую документацию, связанную с профессиональной деятельностью. - создавать геометро-графические модели и отображать графическую информацию с последующей их реализацией в информационной среде графических пакетов прикладных программ. - решать практические задачи по отображению, хранению и использованию геометро-графической информации (задач геометрического моделирования) с применением специализированных программных средств. - ориентироваться в пространстве, определять координаты геологических объектов, горных выработок и скважин, наносить их на карты, планы и разрезы; - выполнять графические документы горно-геологического содержания в различных видах проекций. <p><i>Владеть:</i></p> <ul style="list-style-type: none"> - развитым пространственным представлением; - навыками визуально-образного логического мышления, позволяющими грамотно пользоваться языком чертежа, как в традиционном «ручном», так и в компьютерном исполнении; - правилами выполнения конструкторской документации в соответствии со стандартами ЕСКД при проектировании технических конструкций. - методами создания геометро-графических моделей и решения задач визуально-образными способами. - алгоритмами решения задач, связанных с формой и взаимным расположением пространственных фигур для целей профессиональной деятельности; - набором знаний и установленных правил для составления и чтения проектно- конструкторской документации. - навыками создания геометро-графических моделей и отображения графической информации с последующей их реализацией в информационной среде графических пакетов прикладных программ. - навыками практических задач по отображению, хранению и использованию геометро-графической информации (задач геометрического моделирования) с применением специализированных программных средств. 	
--	---	--

Промежуточная аттестация по итогам освоения дисциплины (модуля) проводится в форме *зачета и защиты курсовой работы*.

Для осуществления текущего контроля знаний, умений, владений и промежуточной аттестации обучающихся используется комплект оценочных средств по дисциплине (модулю).

При реализации дисциплины (модуля) используется балльно-рейтинговая система оценки учебной деятельности в соответствии с Положением о балльно-рейтинговой сис-

теме оценки учебной деятельности (учебном рейтинге) обучающихся в ФГБОУ ВО «Уральский государственный горный университет» (СМК ОД.Пл.04-06.222-2021).

Распределение баллов в рамках текущего рейтинга и рейтинга промежуточной аттестации по учебной дисциплине (модулю) и курсовой работы представлены в комплекте оценочных средств по дисциплине (модулю).

Полученные значения учебного рейтинга обучающихся по учебной дисциплине в баллах переводятся в оценки, выставляемые по следующей шкале:

Количество баллов	Отметка за экзамен/ зачёт с оценкой	Отметка о зачёте
80-100	Отлично	Зачтено
65-79	Хорошо	
50-64	Удовлетворительно	
0-49	Неудовлетворительно	Не зачтено

Выполнение обучающимся курсовой работы (проекта) является отдельным видом учебной деятельности. Полученные значения учебного рейтинга обучающихся по курсовой работе в баллах переводятся в оценки, выставляемые по шкале, указанной выше.

9 МЕТОДИЧЕСКИЕ УКАЗАНИЯ ДЛЯ ОБУЧАЮЩИХСЯ ПО ОСВОЕНИЮ ДИСЦИПЛИНЫ (МОДУЛЯ)

Алгоритм работы обучающихся для качественного усвоения дисциплины (модуля) включает в себя следующие действия:

1. Изучение рабочей программы дисциплины (модуля), что позволит правильно сориентироваться в содержании дисциплины (модуля), системе требований, предъявляемых к обучающемуся со стороны преподавателя.
2. Посещение и конспектирование лекций.
3. Обязательная подготовка к практическим (семинарским) и (или) лабораторным занятиям.
4. Изучение основной и дополнительной литературы, нормативных правовых актов, интернет-источников.
5. Выполнение всех видов самостоятельной работы.

10 ПЕРЕЧЕНЬ УЧЕБНОЙ ЛИТЕРАТУРЫ, НЕОБХОДИМОЙ ДЛЯ ОСВОЕНИЯ ДИСЦИПЛИНЫ (МОДУЛЯ)

10.1 Основная литература

№ п/п	Наименование	Кол-во экз.
1	Гордон, В.О., Семенцов-Огиевский, М.А. Курс начертательной геометрии. М.: «Высшая школа», 2007. – 272 с.	100
2	Самохвалов, Ю.И. НАЧЕРТАТЕЛЬНАЯ ГЕОМЕТРИЯ: учебное пособие/ Ю.И.Самохвалов; Урал. Гос. горный ун-т. – Екатеринбург: Изд-во УГГУ, 2011. – 121 с., ил	100
3	Федоренко, В. А., Шошин, А. И. Справочник по машиностроительному черчению: справочное издание. – 16-е изд., стер. – М.: «Альянс», 2007. – 416 с..	100
5	Шангина Е.И. Конструкторско-технологическая информатика: учеб. пособие / Е.И. Шангина. Екатеринбург: Уральский. гос. горный. ун-т, 2020. 276 с.	Эл. ресурс

6	Шангина Е.И. Геометрическое моделирование: учеб. пособие / Е.И. Шангина. Екатеринбург: Уральский. гос. горный. ун-т, 2020. 276 с.	Эл. ресурс
---	---	------------

Дополнительная литература

№ п/п	Наименование	Кол-во экз.
1.	Бабич, В. Н., Шангина, Е. И. Методическое пособие по выполнению индивидуальной графической работы «Блок – диаграмма» по дисциплине «Начертательная геометрия. Инженерная графика». Екатеринбург: Изд. УГГУ, 2013. 25 с. – Режим доступа: http://docs.ursmu.ru	100
2.	Белоносова, И. Б. Инженерная графика. Изображение трубных резьбовых соединений Методическое пособие по курсу «Инженерная графика» по теме «Условности машиностроительного черчения» для студентов всех специальностей. 3-е издание, исправленное и дополненное / И. Б. Белоносова; Уральский гос. горный ун-т. – Екатеринбург: Изд-во УГГУ, 2012. – 25 с.	100
3.	Белоносова, И. Б. Инженерная графика. Резьба. Методическое пособие по теме «Условности машиностроительного черчения» для студентов всех специальностей. 3-е издание, исправленное и дополненное / И. Б. Белоносова; Уральский гос. горный ун-т. – Екатеринбург: Изд-во УГГУ, 2012. – 38 с.	100
4.	Пеклич, В. А. Начертательная геометрия [Текст] : учебник / В. А. Пеклич. - 3-е изд., перераб. и доп. - М. : Изд-во Ассоциации строительных вузов, 2007. - 272 с. : ил. - Библиогр.: с. 265.	100
5.	Самохвалов, Ю. И., Шангина, Е.И. НАЧЕРТАТЕЛЬНАЯ ГЕОМЕТРИЯ. ИНЖЕНЕРНАЯ ГРАФИКА: учебно-методическое пособие для студентов первого курса всех специальностей заочного обучения, 11-е изд., стереотипное/ Ю.И.Самохвалов, Е.И.Шангина; Урал. Гос. горный ун-т. – Екатеринбург: Изд-во УГГУ, 2017. – 94 с.	300
6.	Сиразутдинова, Н. Б. Методическое пособие по выполнению индивидуальной графической работы «ЭПЮР №1» по курсу «Начертательная геометрия» для студентов всех специальностей / Н. Б. Сиразутдинова. – Екатеринбург: Изд-во УГГУ, 2016. - 18 с. – Режим доступа: http://www.ursmu.ru/assets/files/IEF/IGR/epur_y1_sirazutdinovoy_n_b_.doc	195
7.	Фролов, А. П. Начертательная геометрия. Инженерная графика. Условности машиностроительного черчения [Текст]: методическое пособие / А. П. Фролов. - 2-е изд., стер. - Екатеринбург : УГГУ, 2009. - 12 с.	100
8.	Чекмарев А. А. Начертательная геометрия и черчение. Учебник 4-е изд., испр. и доп. - М.: ЮРАЙТ, 2012	100
9.	Шангина, Е. И. Инженерная графика. Задачи и решения: Учебное пособие. Екатеринбург: Изд. УГГУ, 2015. 132 с. Режим доступа: http://docs.ursmu.ru	100
10.	Шангина, Е. И. Инженерная графика. Теория и приложения: Учебное пособие. Екатеринбург: Изд. УГГУ, 2015. 256 с. Режим доступа: http://docs.ursmu.ru	100
11.	Шангина, Е.И. Методическое пособие по выполнению индивидуальной графической работы «Эпюр №2» по дисциплине «Начертательная геометрия. Инженерная и компьютерная графика» для студентов направления 21.05.04 – «Горное дело». /Е. И. Шангина. - 3-е издание, стереотипное. Екатеринбург: Изд-во УГГГА, 2019. – 24 с.	100

12.	Шангина, Е.И. Компьютерная графика: Учебное пособие. – Екатеринбург: Изд-во УГГУ, 2006. – 189 с: илл. Режим доступа: http://docs.ursmu.ru	100
13.	Шангина, Е.И. Начертательная геометрия. Инженерная графика. Методическое пособие по выполнению самостоятельной работы студентов по дисциплинам «Начертательная геометрия», «Инженерная графика» для студентов всех специальностей очной и заочной формы обучения. Часть 2/ Е. И. Шангина. – Уральский гос. горный ун-т. Екатеринбург: Изд-во УГГУ, 2011. – 118 с.	100

ПРОФЕССИОНАЛЬНЫХ БАЗ ДАННЫХ, ИНФОРМАЦИОННЫХ СПРАВОЧНЫХ СИСТЕМ

1. <https://www.lektorium.tv/speaker/25867>
2. Методическая литература кафедры - <http://docs.ursmu.ru>
3. <http://biblioclub.ru/>
4. <https://autocad-specialist.ru>

Информационные справочные системы

ИПС «КонсультантПлюс»

ЕСКД <https://c-kd.ru/eskd>

Геологический справочно-образовательный портал <http://www.geokniga.org>

Современные профессиональные базы данных:

E-library: электронная научная библиотека: <https://elibrary.ru>

Scopus: база данных рефератов и цитирования

<https://www.scopus.com/customer/profile/display.uri>

12. ПЕРЕЧЕНЬ ЛИЦЕНЗИОННОГО И СВОБОДНО РАСПРОСТРАНЯЕМОГО ПРОГРАММНОГО ОБЕСПЕЧЕНИЯ (В ТОМ ЧИСЛЕ ОТЕЧЕСТВЕННОГО), ИСПОЛЬЗУЕМОГО ПРИ ОСУЩЕСТВЛЕНИИ ОБРАЗОВАТЕЛЬНОГО ПРОЦЕССА ПО ДИСЦИПЛИНЕ (МОДУЛЮ)

1. Компас 3D ASCON
2. Microsoft Windows Server 2012 Datacenter
3. Microsoft Windows 10 Professional
4. Microsoft Office Standard 2013
5. Microsoft SQL Server Standard 2014
6. Microsoft Office Professional 2016
7. Microsoft Windows Server 2012 Standard R2,
8. Microsoft SQL Server Standard 2014
9. Microsoft Office Professional 2013
10. Microsoft Windows Server 2012 Standard R2
11. Microsoft Windows 8.1 Professional
12. Auto CAD 2020
13. Inventor.

13 ОПИСАНИЕ МАТЕРИАЛЬНО-ТЕХНИЧЕСКОЙ БАЗЫ, НЕОБХОДИМОЙ ДЛЯ ОСУЩЕСТВЛЕНИЯ ОБРАЗОВАТЕЛЬНОГО ПРОЦЕССА ПО ДИСЦИПЛИНЕ (МОДУЛЮ)

Реализация данной учебной дисциплины (модуля) осуществляется с использованием материально-технической базы, обеспечивающей проведение всех видов учебных занятий обучающихся, предусмотренных программой учебной дисциплины (модуля), соот-

ветствующей действующим санитарным и противопожарным правилам и нормам, включающей помещения, представляющие собой:

- учебные аудитории для проведения занятий лекционного типа;
- учебные аудитории для проведения занятий семинарского типа;
- лаборатории: 2208, 2241, 2207.
- учебные аудитории для групповых и индивидуальных консультаций;
- учебные аудитории для текущего контроля и промежуточной аттестации;
- аудитории для самостоятельной работы;
- помещения для хранения и профилактического обслуживания учебного оборудования.

14 ОСОБЕННОСТИ РЕАЛИЗАЦИИ УЧЕБНОЙ ДИСЦИПЛИНЫ (МОДУЛЯ) ДЛЯ ЛИЦ С ИНВАЛИДНОСТЬЮ И ОГРАНИЧЕННЫМИ ВОЗМОЖНОСТЯМИ ЗДОРОВЬЯ

Освоение дисциплины (модуля) для обучающихся с инвалидностью и ограниченными возможностями здоровья может быть организовано с учётом особенностей их психофизического развития, индивидуальных возможностей и необходимых специальных условий их обучения.

При реализации данной дисциплины (модуля) используются различные образовательные технологии (в том числе дистанционные) с учётом их адаптации для обучающихся с инвалидностью и ограниченными возможностями здоровья в зависимости от вида и характера ограниченных возможностей здоровья обучающихся.

Образовательные технологии используются во всех основных видах учебной работы по дисциплине (модулю) (контактная работа, самостоятельная работа, индивидуальная работа), адаптируются с учётом способностей, особенностей восприятия, готовности к освоению учебного материала, имеющегося индивидуального социально-образовательного опыта обучающихся с инвалидностью и ограниченными возможностями здоровья.

При реализации дисциплины (модуля) конкретные формы и виды самостоятельной и индивидуальной работы обучающихся с инвалидностью и ограниченными возможностями здоровья устанавливаются преподавателем. Выбор форм и видов самостоятельной и индивидуальной работы обучающихся с инвалидностью и обучающихся с ограниченными возможностями здоровья осуществляется с учётом их способностей, особенностей восприятия и готовности к освоению учебного материала.

Обучающиеся из числа лиц с ограниченными возможностями здоровья и с инвалидностью при необходимости обеспечиваются печатными и (или) электронными образовательными ресурсами (учебники, учебные пособия, материалы для самостоятельной работы и т.д.) в формах, адаптированных к ограничениям их здоровья и восприятия информации:

для лиц с нарушениями зрения:

- в печатной форме увеличенным шрифтом;
- в форме электронного документа;

для лиц с нарушениями слуха:

- в печатной форме;
- в форме электронного документа;

для лиц с нарушениями опорно-двигательного аппарата:

- в печатной форме;
- в форме электронного документа.

Данный перечень может быть конкретизирован в зависимости от контингента обучающихся.

Проведение текущего контроля успеваемости и промежуточной аттестации (конкретные формы и процедуры) для обучающихся с инвалидностью и ограниченными воз-

возможностями здоровья по дисциплине (модулю) устанавливается ФГБОУ ВО «УГГУ» самостоятельно с учётом ограничений их здоровья и доводятся до сведения обучающихся в сроки, определённые в локальных актах университета.

Процедура проведения промежуточной аттестации для обучающихся с инвалидностью и ограниченными возможностями здоровья при необходимости устанавливается с учётом индивидуальных психофизических особенностей (устно, письменно на бумаге, письменно на компьютере, в форме тестирования и т.п.). При необходимости предусматривается увеличение времени на подготовку к промежуточной аттестации, а также предоставляется дополнительное время для подготовки ответа в ходе промежуточной аттестации. При необходимости промежуточная аттестация может проводиться в несколько этапов. Возможно установление индивидуальных графиков проведения текущего контроля успеваемости и прохождения промежуточной аттестации.

Учебно-методические материалы для проведения текущего контроля успеваемости и промежуточной аттестации предоставляются в формах с учётом особенностей их психофизического развития, индивидуальных возможностей к восприятию информации.

Освоение дисциплины (модуля) и проведение процедуры оценивания результатов обучения обучающихся с инвалидностью и ограниченными возможностями здоровья предусматривает (в случае необходимости) использование специальных технических средств, необходимых им в связи с их индивидуальными особенностями. Эти средства могут быть предоставлены университетом, могут использоваться собственные технические средства.

Каждый обучающийся из числа лиц с инвалидностью и ограниченными возможностями здоровья в течение всего периода обучения при необходимости будет обеспечен индивидуальным неограниченным доступом к электронной информационно-образовательной среде УГГУ с использованием специальных технических и программных средств, содержащей электронные образовательные ресурсы, перечисленные в данной рабочей программе дисциплины (модуля) и иметь доступ к необходимому программному обеспечению, адаптированному для обучающихся инвалидов и обучающихся с ограниченными возможностями здоровья

МИНОБРНАУКИ РОССИИ

ФГБОУ ВО «Уральский государственный горный университет»

Проректор по учебно-методическому комплексу

УТВЕРЖДАЮ

С.А. Упоров



РАБОЧАЯ ПРОГРАММА ДИСЦИПЛИНЫ (МОДУЛЯ)
Б1.О.17 ОСНОВЫ ПРОЕКТНОЙ ДЕЯТЕЛЬНОСТИ

Направление подготовки

15.03.02 Технологические машины и оборудование

Направленность (профиль)

Машины и оборудование нефтяных и газовых промыслов

год набора: 2022

Одобрена на заседании кафедры

Горных машин и комплексов

(название кафедры)

Зав.кафедрой

(подпись)

Лагунова Ю.А.

(Фамилия И.О.)

Протокол № 1 от 02.09.2021

(Дата)

Рассмотрена методической комиссией
факультета

Горно-механического

(название факультета)

Председатель

(подпись)

Осипов П.А.

(Фамилия И.О.)

Протокол № 2 от 12.10.2021


(Дата)

Екатеринбург

Автор: Лагунова Ю.А., д.т.н., профессор

Рабочая программа дисциплины (модуля) разработана с выпускающей кафедрой горных машин и комплексов

Заведующий кафедрой



Ю.А. Лагунова

И.О. Фамилия

Аннотация рабочей программы дисциплины (модуля) Основы проектной деятельности

Трудоемкость дисциплины (модуля): 3 з.е. 108 часа.

Форма промежуточной аттестации – зачёт.

Цель дисциплины (модуля): формирование научного и практического представления о проектной деятельности как виде профессиональной деятельности; овладение навыками анализа и разработки проектно-конструкторской документации.

Компетенции, формируемые в процессе изучения дисциплины (модуля):

универсальные

- способность осуществлять поиск, критический анализ и синтез информации, применять системный подход для решения поставленных задач (УК-1);

общепрофессиональные

- способность применять стандартные методы расчета при проектировании деталей и узлов технологических машин и оборудования (ОПК-13).

Результат изучения дисциплины (модуля):

Знать:

- содержание федерального образовательного стандарта по специальности;
- проблемы подготовки квалифицированных инженеров и пути их решения;
- требования к развитию инженерного образования в России;
- особенности и виды деятельности инженера-конструктора в горном машиностроении;
- профессиональные компетенции инженера-конструктора;

Уметь:

- проводить самообучение и ставить задачи саморазвития;
- давать самооценку уровня профессионализма;
- оценивать уровень требований к конструкциям горных машин;
- применять профессиональные компетенции инженера-конструктора;
- организовать командную работу в проектной деятельности;

Владеть:

- навыками освоения федерального образовательного стандарта по специальности;
- навыками оценки уровня профессионализма инженера-конструктора;
- приемами командной работы;
- навыками творческой личности.

1 ЦЕЛИ ОСВОЕНИЯ ДИСЦИПЛИНЫ (МОДУЛЯ)

Целью освоения учебной дисциплины «Основы проектной деятельности» является формирование научного и практического представления о проектной деятельности как виде профессиональной деятельности; овладение навыками анализа и разработки проектно-конструкторской документации.

Для достижения указанной цели необходимо:

- формирование творческого инновационного подхода к проектированию технологических машин и оборудования;
- овладение обучающимися умениями и навыками практического решения проблем совершенствования технологических машин и оборудования для повышения эффективности его эксплуатации;
- формирование способности системного мышления при решении задач модернизации и проектировании технологических машин и оборудования.

2 ПЕРЕЧЕНЬ ПЛАНИРУЕМЫХ РЕЗУЛЬТАТОВ ОБУЧЕНИЯ ПО ДИСЦИПЛИНЕ (МОДУЛЮ)

Результаты освоения дисциплины (модуля) и формируемые у обучающихся компетенции определены в таблице 2.1.

Таблица 2.1 Формируемые компетенции и результаты обучения

Код и наименование компетенции	Результаты обучения		Код и наименование индикатора достижения компетенции
1	2		3
УК-1: способность осуществлять поиск, критический анализ и синтез информации, применить системный подход для решения поставленных задач	знать	- элементы системного подхода при решении творческих задач проектирования; - как работать с информационными ресурсами; - проблемы подготовки квалифицированных кадров и пути их решения; - требования к развитию инженерного образования в России;	УК-1.1. Выбирает информационные ресурсы для поиска информации в соответствии с поставленной задачей УК-1.2. Оценивает соответствие выбранного информационного ресурса критериям полноты и аутентичности УК-1.3. Систематизирует обнаруженную информацию, полученную из разных источников, в соответствии с требованиями и условиями задачи УК-1.4. Использует системный подход для решения поставленных задач.
	уметь	- проводить самообучение и ставить задачи саморазвития; - давать самооценку уровня профессионализма;	
	владеть	- навыками творческой личности.	
ОПК-13: способность применять стандартные методы расчета при проектировании деталей и узлов технологических машин и оборудования	знать	- стандартные методы расчета деталей и узлов технологических машин	ОПК-13.1. Анализирует стандартные методы расчета при проектировании деталей и узлов технологических машин и оборудования; ОПК-13.2. Применяет стандартные методы расчета при проектировании деталей и узлов технологических машин и оборудования
	уметь	- оценивать уровень требований к конструкциям технологических машин; - применять профессиональные компетенции инженера-конструктора; - организовать командную работу в проектной деятельности;	
	владеть	- навыками оценки уровня профессионализма инженера-конструктора; - приемами командной работы	

В ходе реализации программы учебной дисциплины (модуля) формируются следующие личностные результаты обучающихся: **выбрать из программы воспитания взять из рабочей программы воспитания личностные результаты, которые могут быть достигнуты в ходе изучения дисциплины**
- заботящийся о защите окружающей среды....(ЛР10)

Готовый к профессиональной конкуренции и конструктивной реакции на критику.	ЛР 15
Ориентирующийся в изменяющемся рынке труда, гибко реагирующий на появление новых форм трудовой деятельности, готовый к их освоению, избегающий безработицы, мотивированный к освоению функционально близких видов профессиональной деятельности, имеющих общие объекты (условия, цели) труда, либо иные схожие характеристики.	ЛР 16
Содействующий поддержанию престижа своей профессии, отрасли и образовательной организации.	ЛР 17
Принимающий цели и задачи научно-технологического, экономического, информационного и социокультурного развития России, готовый работать на их достижение.	ЛР 18
Управляющий собственным профессиональным развитием, рефлексивно оценивающий собственный жизненный опыт, критерии личной успешности, признающий ценность непрерывного образования,	ЛР 19

-

Если подходящих нет, тогда упоминание о личностных результатах убрать.

3 МЕСТО ДИСЦИПЛИНЫ (МОДУЛЯ) В СТРУКТУРЕ ОБРАЗОВАТЕЛЬНОЙ ПРОГРАММЫ

Дисциплина (модуль) является дисциплиной **обязательной, части или части, формируемой участниками образовательных отношений-выбрать нужное (смотри Учебный план) части Блока 1 «Дисциплины (модули)»** учебного плана.

[**Необходимо указать часть учебного плана, к которой относится дисциплина (обязательная или часть, формируемая участниками образовательных отношений).** В случае **если дисциплина относится к дисциплинам по выбору, нужно указать – «Элективная дисциплина».**]

4 ОБЪЕМ ДИСЦИПЛИНЫ (МОДУЛЯ) В ЗАЧЕТНЫХ ЕДИНИЦАХ С УКАЗАНИЕМ КОЛИЧЕСТВА АКАДЕМИЧЕСКИХ ЧАСОВ, ВЫДЕЛЕННЫХ НА КОНТАКТНУЮ РАБОТУ ОБУЧАЮЩИХСЯ С ПРЕПОДАВАТЕЛЕМ (ПО ВИДАМ УЧЕБНЫХ ЗАНЯТИЙ) И НА САМОСТОЯТЕЛЬНУЮ РАБОТУ

[**Количество часов по учебному плану, смотрим учебный план очной, очно-заочной и заочной форм обучения соответствующего года набора**
(не индивидуальный!!!)]

кол-во з.е.	Трудоемкость дисциплины							Контрольные и иные работы (из учебного плана!!!)	курсовые работы (проекты)
	общая	лекции	практ.зан.	лабор.	СР	зачет	экс.		
<i>очная форма обучения</i>									
5	180	32	16		105		27	-	К.Р
<i>заочная форма обучения</i>									
5	180	4	14		153		9	-	К.Р

5 СОДЕРЖАНИЕ ДИСЦИПЛИНЫ (МОДУЛЯ),

**СТРУКТУРИРОВАННОЕ ПО ТЕМАМ (РАЗДЕЛАМ) С УКАЗАНИЕМ
ОТВЕДЕННОГО НА НИХ КОЛИЧЕСТВА АКАДЕМИЧЕСКИХ ЧАСОВ И ВИДОВ
УЧЕБНЫХ ЗАНЯТИЙ**

5.1 Тематический план изучения дисциплины (модуля)

Для студентов очной формы обучения:

№	Тема	Контактная работа обучающихся с преподавателем			В т.ч. в форме практической подготовки	Самостоятельная работа
		лекции	практич. занятия/ др. формы	лаборат. работы		
1.	Управленческие решения в системе менеджмента предприятий минерально-сырьевого комплекса	2	1	6	2	6
2.	Коммуникации в системе менеджмента	1		4	1	4
3.	Особенности управления предприятиями минерально-сырьевого комплекса в современных условиях	1		8		8
4.		2	1	6		6
5.	2	2	8		8
6.		6	4	6		6
7.		2		4		4
8.		2		4		4
9.		1		4		4
10.		1		2		2
11.		2		2		2
..	Выполнение курсовой работы/проекта/контрольной работы (при наличии в УП)					72
...	Подготовка к экзамену (при наличии в УП выделенных часов)					27
	ИТОГО	32	16			132

[В подразделе 5.1 в таблицах должно быть соответствие часов лекций, практических занятий и СР учебному плану очной формы обучения соответствующего года набора и таблице выше. Если учебным планом предусмотрена курсовая работа (проект), нужно обязательно выделять часы на ее подготовку].

Для студентов заочной/очно-заочной формы обучения:

№ п/п	Тема, раздел	Контактная работа обучающихся с преподавателем			В т.ч. в форме практической подготовки	Самостоятельная работа
		лекции	практич. занятия/ др. формы	лаборат. занят.		
1	Управленческие решения в системе менеджмента предприятий минерально-сырьевого комплекса		1			6
2	Коммуникации в системе менеджмента	1				4
...	Особенности управления предприятиями минерально-	1				8

	сырьевого комплекса в современных условиях					
			1		1	4
			1			4
			2		1	6
		1				4
						4
	Выполнение курсовой работы/проекта/контрольной работы(при наличии в УП)					72
	Подготовка к экзамену (при наличии в УП выделенных часов)					9
	ИТОГО	4	14			162

[В подразделе 5.1 в таблицах должно быть соответствие часов лекций, практических занятий и СР учебному плану заочной формы обучения соответствующего года набора и таблице выше].

5.2 Содержание учебной дисциплины (модуля)

Тема 1: **Управленческие решения в системе менеджмента предприятий минерально-сырьевого комплекса**

Понятие и природа управленческих решений. Факторы влияющие на процесс принятия решений предприятий минерально-сырьевого комплекса. Классификация решений. Процесс принятия решения и его структура. Методы принятия и реализации управленческих решений. Процесс реализации управленческих решений. Оценка эффективности решений.

Тема 2:

Тема 3:

Тема 4:

Тема 5:

Тема 6:

Тема 7:

Тема 8:

Тема: 9

Тема 10:

6 ОБРАЗОВАТЕЛЬНЫЕ ТЕХНОЛОГИИ

Освоение дисциплины (модуля) предусматривает репродуктивные (информационные лекции, опросы, работа с книгой и т.д.); активные (доклады, работа с информационными ресурсами, решение задач, кейсов и проч.); интерактивные (бизнес-кейсы, групповые дискуссии, тренинги, анализ ситуаций, деловые и ролевые игры, круглые столы, иные) технологии обучения.

7 ПЕРЕЧЕНЬ УЧЕБНО-МЕТОДИЧЕСКОГО ОБЕСПЕЧЕНИЯ ДЛЯ САМОСТОЯТЕЛЬНОЙ РАБОТЫ ОБУЧАЮЩИХСЯ ПО ДИСЦИПЛИНЕ (МОДУЛЮ)

Для организации самостоятельной работы обучающихся по изучению дисциплины (модулю) кафедрой подготовлены *Методические указания по организации самостоятельной работы и задания для обучающихся.*

Для выполнения контрольной работы *(при наличии в учебном плане)* обучающимися кафедрой подготовлены *Методические рекомендации и задания к контрольной работе для обучающихся.*

Для выполнения курсовой работы (проекта) *(при наличии) - выбрать нужное* кафедрой подготовлены *Методические рекомендации по выполнению курсовой работы (проекта)- выбрать нужное для обучающихся.*

Форма контроля самостоятельной работы обучающихся – *проверка на практическом занятии, защита курсовой работы (проекта), экзамен –выбрать нужное, добавить свое*

8 ОЦЕНОЧНЫЕ МАТЕРИАЛЫ ДЛЯ ПРОВЕДЕНИЯ ТЕКУЩЕГО КОНТРОЛЯ УСПЕВАЕМОСТИ И ПРОМЕЖУТОЧНОЙ АТТЕСТАЦИИ ОБУЧАЮЩИХСЯ ПО ДИСЦИПЛИНЕ (МОДУЛЮ)

Оценка результатов обучения осуществляется в ходе текущего контроля успеваемости и промежуточной аттестации.

Формы и методы текущего контроля: экспертное наблюдение и оценка результата деятельности обучающегося на учебных занятиях, экспертная оценка выполненных самостоятельных работ, оценка результатов оценочных мероприятий.

Оценочные средства: *[выбрать из приложения 1] например: тест, контрольная работа, опрос.*

[Количество представленных оценочных средств должно показывать, как именно проверяется компетенция в целом или та ее часть, которая формируется конкретной дисциплиной]

№ n/n	Тема	Конкретизированные результаты обучения	Оценочные средства
1	Управленческие решения в системе менеджмента предприятий минерально-сырьевого комплекса	<i>Знать:</i> природу процесса принятия решений; факторы, влияющие на процесс принятия решение <i>Уметь:</i> формулировать и диагностировать проблему, выявлять альтернативы ее решения и давать им оценку; применять современную научную методологию исследования и решения конкретных проблем управления <i>Владеть:</i> методами подготовки и реализации управленческих решений, сбора, обработки и анализа информации по отдельным проблемам менеджмента	Тест
2	Коммуникации в системе менеджмента	<i>Знать:</i> особенности коммуникологических исследований и характеристики технико-технологических носителей информации; понятия и специфику коммуникации в организации, цели и функции коммуникативных аспектов <i>Уметь:</i> анализировать элементы и этапы коммуникационного процесса, содержание межличностных коммуникаций, формы коммуникаций в организации; <i>Владеть:</i> методами развития внешних и внутренних коммуникационных систем организации; спецификой коммуникативного взаимодействия;	
3			тест

4			тест
5			тест
			Контрольная работа № 1
6		<p><i>Знать:</i> особенности коммуникологических исследований и характеристики технико-технологических носителей информации; понятия и специфику коммуникации в организации, цели и функции коммуникативных аспектов</p> <p><i>Уметь:</i> анализировать элементы и этапы коммуникационного процесса, содержание межличностных коммуникаций, формы коммуникаций в организации; работать в коллективе, соотносить свое поведение с поведением коллег; выделять, анализировать и предвидеть типичные просчеты и ошибки в организации и проведении делового общения; учитывать возможные барьеры в общении и находить возможности их предотвращать при работе в коллективе</p>	тест
7			тест, опрос
8			тест, опрос
			Контрольная работа № 2
12			тест
13			тест

Промежуточная аттестация по итогам освоения дисциплины (модуля) проводится в форме экзамена/*зачета-выбрать нужное и защиты курсовой работы (если предусмотрена учебным планом).*

Для осуществления текущего контроля знаний, умений, владений и промежуточной аттестации обучающихся используется комплект оценочных средств по дисциплине (модулю).

При реализации дисциплины (модуля) используется балльно-рейтинговая система оценки учебной деятельности в соответствии с Положением о балльно-рейтинговой системе оценки учебной деятельности (учебном рейтинге) обучающихся в ФГБОУ ВО «Уральский государственный горный университет» (СМК ОД.Пл.04-06.222-2021).

Распределение баллов в рамках текущего рейтинга и рейтинга промежуточной аттестации по учебной дисциплине (модулю) **и курсовой работы (проекта)** представлены в комплекте оценочных средств по дисциплине (модулю).

Полученные значения учебного рейтинга обучающихся **по учебной дисциплине** в баллах переводятся в оценки, выставляемые по следующей шкале:

Количество баллов	Отметка за экзамен/ зачёт с оценкой	Отметка о зачёте
80-100	Отлично	Зачтено
65-79	Хорошо	
50-64	Удовлетворительно	
0-49	Неудовлетворительно	Не зачтено

При наличии:

Выполнение обучающимся курсовой работы (проекта) является отдельным видом учебной деятельности. Полученные значения учебного рейтинга обучающихся по курсовой **работе (проекту)** в баллах переводятся в оценки, выставляемые по шкале, указанной выше.

Личностные результаты обучающихся оцениваются по критериям, обозначенным в рабочей программе воспитания. **Если в разделе 2 Вы не указали личностные результаты, то про их оценку тоже нужно убрать**

9 МЕТОДИЧЕСКИЕ УКАЗАНИЯ ДЛЯ ОБУЧАЮЩИХСЯ ПО ОСВОЕНИЮ ДИСЦИПЛИНЫ (МОДУЛЯ)

Алгоритм работы обучающихся для качественного усвоения дисциплины (модуля) включает в себя следующие действия:

1. Изучение рабочей программы дисциплины (модуля), что позволит правильно сориентироваться в содержании дисциплины (модуля), системе требований, предъявляемых к обучающемуся со стороны преподавателя.
2. Посещение и конспектирование лекций.
3. Обязательная подготовка к практическим (семинарским) и (или) лабораторным занятиям.
4. Изучение основной и дополнительной литературы, **нормативных правовых актов**, интернет-источников.
5. Выполнение всех видов самостоятельной работы.

10 ПЕРЕЧЕНЬ УЧЕБНОЙ ЛИТЕРАТУРЫ, НЕОБХОДИМОЙ ДЛЯ ОСВОЕНИЯ ДИСЦИПЛИНЫ (МОДУЛЯ)

При использовании печатных изданий, библиотечный фонд должен быть укомплектован печатными изданиями из расчёта не менее 0,25 экземпляра каждого из изданий, указанных в рабочих программах дисциплин (модулей), программах практик, на одного обучающегося

10.1 Литература

[Литература должна быть в библиотеке университета или содержаться в ЭБС, доступ к которой имеется]

№ п/п	Наименование	Кол-во экз.
1	Юкша, Я. А. Менеджмент [Электронный ресурс]: учебное пособие / Я. А. Юкша; Рос. экон. ун-т им. Г. В. Плеханова, Фак. политологии и права. - 4-е изд. - Москва: РИОР: ИНФРА-М, 2017. - 400 с. http://www.iprbookshop.ru/29690 .	Эл. ресурс
2	Теория менеджмента [Электронный ресурс]: учебник / И. В. Абдурахманова [и др.]; под ред.: И. В. Рукавишниковой, И. Г. Напалковой, А. Н. Позднышова. - Москва: Норма: ИНФРА-М, 2016. - 384 с. http://www.iprbookshop.ru/543987 .	Эл. ресурс
3	Менеджмент [Текст]: учебник / [С. С. Алексеев [и др.]; под общ. ред. С. С. Алексеева, С. А. Степанова; Ин-т частного права. - 4-е изд., [перераб. и доп.]. - Москва: Проспект, 2015. - 434 с.	120
5	Щенникова, Л. В. Управление организационными системами [Электронный ресурс]: монография / Л. В. Щенникова. - Москва: Норма: ИНФРА-М, 2014. - 144 с. http://www.iprbookshop.ru/450934 .	Эл. ресурс
6	Гражданское право: учебник / [С. С. Алексеев [и др.]; под общ. ред. С. С. Алексеева; Ин-т частного права. - Изд. 3-е, перераб. и доп. - Москва: Проспект, 2012. - 528 с.	122

10.2 Нормативные правовые акты при необходимости

[Нормативные правовые акты должны быть в библиотеке УГГУ или содержаться в СПС, доступ к которому имеет вуз]

1. О возмещении трудящимся при несчастных случаях на производстве [Электронный ресурс]: Конвенция № 17 1925. - Режим доступа: ИПС «КонсультантПлюс»
2. Об образовании [Электронный ресурс]: Федеральный закон от 28 дек. 2012 г. № 273-ФЗ (с доп. и изм.). - Режим доступа: ИПС «КонсультантПлюс».
3. Трудовой кодекс РФ [Электронный ресурс]: Федеральный закон от 30.12.2001 № 197-ФЗ (с доп. и изм.). - Режим доступа: ИПС «КонсультантПлюс».

11 ПЕРЕЧЕНЬ РЕСУРСОВ ИНФОРМАЦИОННО – ТЕЛЕКОММУНИКАЦИОННОЙ СЕТИ «ИНТЕРНЕТ», НЕОБХОДИМЫХ ДЛЯ ОСВОЕНИЯ ДИСЦИПЛИНЫ (МОДУЛЯ), СОВРЕМЕННЫХ ПРОФЕССИОНАЛЬНЫХ БАЗ ДАННЫХ, ИНФОРМАЦИОННЫХ СПРАВОЧНЫХ СИСТЕМ

[В разделе 11 «Ресурсы сети Интернет» указываются рекомендуемые сайты в сети Интернет, на страницах которых студент может ознакомиться с **НЕОБХОДИМОЙ** для освоения дисциплины информацией. Это могут быть официальные сайты государственный и муниципальных органов, иные сайты, доступ к которым **открыт (не предусматривает оплаты)** и на которых размещается **официальная информация на легальных основаниях]**

Например:

Ресурсы сети Интернет:

Государственная Дума Российской Федерации – <http://www.duma.gov.ru>

Единое окно доступа к образовательным ресурсам - Режим доступа:
<http://window.edu.ru>

Министерство труда и социальной защиты Российской Федерации:
<http://www.rosmintrud.ru>

Президент Российской Федерации – <http://www.president.kremlin.ru>

Правительство Российской Федерации – <http://www.government.gov.ru>

Российский правовой портал – <http://www.rpp.ru>

Современный менеджмент - <http://1st.com.ua>.

Сайт журнала «Корпоративный менеджмент» - <http://www.cfin.ru>.

Деловая пресса - <http://www.businesspress.ru>.

Информационные справочные системы:

Справочная правовая система «КонсультантПлюс»

Современные профессиональные базы данных:

Указать необходимую современную профессиональную базу данных

E-library: электронная научная библиотека: <https://elibrary.ru>

Scopus: база данных рефератов и цитирования

<https://www.scopus.com/customer/profile/display.uri>

12. ПЕРЕЧЕНЬ ЛИЦЕНЗИОННОГО И СВОБОДНО РАСПРОСТРАНЯЕМОГО ПРОГРАММНОГО ОБЕСПЕЧЕНИЯ (В ТОМ ЧИСЛЕ ОТЕЧЕСТВЕННОГО), ИСПОЛЬЗУЕМОГО ПРИ ОСУЩЕСТВЛЕНИИ ОБРАЗОВАТЕЛЬНОГО ПРОЦЕССА ПО ДИСЦИПЛИНЕ (МОДУЛЮ)

[Укажите профессиональные пакеты программных средств, которые студент должен использовать при освоении дисциплины, имеющиеся в УГГУ]

1. Система APM WinMachine
2. Компас 3D ASCON
3. SolidWorks 9
4. Microsoft Windows Server 2012 Datacenter
5. Альт-Прогноз 3 Отдельные организации
6. Альт-Инвест 6 Отдельные организации
7. MathCAD
8. Microsoft Windows 8 Professional
9. Microsoft Office Standard 2013
10. Microsoft SQL Server Standard 2014
11. Microsoft Office Professional 2010
12. Net Control

13. CorelDraw X6
14. Microsoft Windows 8 Professional
15. Microsoft Office Professional 2013
16. Golden Softwre Surfer
17. ArcGIS 10.1 for Desktop Advanced Lab Pak
18. Statistica Base
19. Microsoft Office Professional 2010
20. Лингафонное ПО Sanako Study 1200
21. «Magnet Fiekd GPS+»
22. «Комплекс Credo для ВУЗов – Майнфрейм Геология+геостатистика»,
23. «Комплекс Credo для ВУЗов – Майнфрейм технология»
24. Microsoft Windows Server 2012 Standard R2,
25. Microsoft SQL Server Standard 2014
26. Система распознавания текста ABBYY FineReader 12 Professional
27. Инженерное ПО MathWork MATLAB и MathWork Simulink
30. Microsoft Windows 8.1 Professional
31. Microsoft Office Professional 2013
32. FineReader 12 Professional
33. СКЗИ КриптоПро CSP 3.6
34. Microsoft Windows Server 2012 Standard R2
35. Microsoft Windows 8.1 Professional

13 ОПИСАНИЕ МАТЕРИАЛЬНО-ТЕХНИЧЕСКОЙ БАЗЫ, НЕОБХОДИМОЙ ДЛЯ ОСУЩЕСТВЛЕНИЯ ОБРАЗОВАТЕЛЬНОГО ПРОЦЕССА ПО ДИСЦИПЛИНЕ (МОДУЛЮ)

Реализация данной учебной дисциплины (модуля) осуществляется с использованием материально-технической базы, обеспечивающей проведение всех видов учебных занятий обучающихся, предусмотренных программой учебной дисциплины (модуля), соответствующей действующим санитарным и противопожарным правилам и нормам.

14 ОСОБЕННОСТИ РЕАЛИЗАЦИИ УЧЕБНОЙ ДИСЦИПЛИНЫ (МОДУЛЯ) ДЛЯ ЛИЦ С ИНВАЛИДНОСТЬЮ И ОГРАНИЧЕННЫМИ ВОЗМОЖНОСТЯМИ ЗДОРОВЬЯ

Освоение дисциплины (модуля) для обучающихся с инвалидностью и ограниченными возможностями здоровья может быть организовано с учётом особенностей их психофизического развития, индивидуальных возможностей и необходимых специальных условий их обучения.

При реализации данной дисциплины (модуля) используются различные образовательные технологии (в том числе дистанционные) с учётом их адаптации для обучающихся с инвалидностью и ограниченными возможностями здоровья в зависимости от вида и характера ограниченных возможностей здоровья обучающихся.

Образовательные технологии используются во всех основных видах учебной работы по дисциплине (модулю) (контактная работа, самостоятельная работа, индивидуальная работа), адаптируются с учётом способностей, особенностей восприятия, готовности к освоению учебного материала, имеющегося индивидуального социально-образовательного опыта обучающихся с инвалидностью и ограниченными возможностями здоровья.

При реализации дисциплины (модуля) конкретные формы и виды самостоятельной и индивидуальной работы обучающихся с инвалидностью и ограниченными возможностями здоровья устанавливаются преподавателем. Выбор форм и видов самостоятельной и индивидуальной работы обучающихся с инвалидностью и обучающихся с ограниченными

возможностями здоровья осуществляется с учётом их способностей, особенностей восприятия и готовности к освоению учебного материала.

Обучающиеся из числа лиц с ограниченными возможностями здоровья и с инвалидностью при необходимости обеспечиваются печатными и (или) электронными образовательными ресурсами (учебники, учебные пособия, материалы для самостоятельной работы и т.д.) в формах, адаптированных к ограничениям их здоровья и восприятия информации:

для лиц с нарушениями зрения:

- в печатной форме увеличенным шрифтом;
- в форме электронного документа;

для лиц с нарушениями слуха:

- в печатной форме;
- в форме электронного документа;

для лиц с нарушениями опорно-двигательного аппарата:

- в печатной форме;
- в форме электронного документа.

Данный перечень может быть конкретизирован в зависимости от контингента обучающихся.

Проведение текущего контроля успеваемости и промежуточной аттестации (конкретные формы и процедуры) для обучающихся с инвалидностью и ограниченными возможностями здоровья по дисциплине (модулю) устанавливается ФГБОУ ВО «УГГУ» самостоятельно с учётом ограничений их здоровья и доводятся до сведения обучающихся в сроки, определённые в локальных актах университета.

Процедура проведения промежуточной аттестации для обучающихся с инвалидностью и ограниченными возможностями здоровья при необходимости устанавливается с учётом индивидуальных психофизических особенностей (устно, письменно на бумаге, письменно на компьютере, в форме тестирования и т.п.). При необходимости предусматривается увеличение времени на подготовку к промежуточной аттестации, а также предоставляется дополнительное время для подготовки ответа в ходе промежуточной аттестации. При необходимости промежуточная аттестация может проводиться в несколько этапов. Возможно установление индивидуальных графиков проведения текущего контроля успеваемости и прохождения промежуточной аттестации.

Учебно-методические материалы для проведения текущего контроля успеваемости и промежуточной аттестации предоставляются в формах с учётом особенностей их психофизического развития, индивидуальных возможностей к восприятию информации.

Освоение дисциплины (модуля) и проведение процедуры оценивания результатов обучения обучающихся с инвалидностью и ограниченными возможностями здоровья предусматривает (в случае необходимости) использование специальных технических средств, необходимых им в связи с их индивидуальными особенностями. Эти средства могут быть предоставлены университетом, могут использоваться собственные технические средства.

Каждый обучающийся из числа лиц с инвалидностью и ограниченными возможностями здоровья в течение всего периода обучения при необходимости будет обеспечен индивидуальным неограниченным доступом к электронной информационно-образовательной среде УГГУ с использованием специальных технических и программных средств, содержащей электронные образовательные ресурсы, перечисленные в данной рабочей программе дисциплины (модуля) и иметь доступ к необходимому программному обеспечению, адаптированному для обучающихся инвалидов и обучающихся с ограниченными возможностями здоровья.

Эта таблица для информации. Ее из РПД нужно убрать!

Приложение 1

Примерный перечень оценочных средств и их характеристики

Наименование оценочного средства	Краткая характеристика оценочного средства	Представление оценочного средства в комплекте оценочных материалов
текущий контроль		
Деловая и/или ролевая игра	Совместная деятельность студентов и преподавателя под управлением преподавателя с целью решения учебных и профессионально-ориентированных задач путем игрового моделирования реальной проблемной ситуации. Позволяет оценивать умение анализировать и решать типичные профессиональные задачи. Рекомендуется для оценки знаний, умений и владений студентов	Тема (проблема), концепция, роли и ожидаемый результат по каждой игре.
Доклад, сообщение, аналитический обзор	Продукт самостоятельной работы студента, представляющий собой публичное выступление по представлению полученных результатов решения определенной учебно-практической, учебно-исследовательской и научной темы. Рекомендуется для оценки знаний, умений и владений студентов.	Темы докладов, сообщений.
Защита лабораторной работы	Средство, позволяющее оценить умение и владение обучающегося излагать суть поставленной задачи, самостоятельно применять стандартные методы решения поставленной задачи с использованием имеющейся лабораторной базы, проводить анализ полученного результата работы. Рекомендуется для оценки умений и владений студентов	Темы лабораторных работ и требования к их защите
Кейс-задача (учебная ситуация)	Проблемное задание, в котором обучающемуся предлагают осмыслить реальную профессионально-ориентированную ситуацию, необходимую для решения данной проблемы. Рекомендуется для оценки знаний, умений и владений, а также отдельных дисциплинарных компетенций студентов.	Задания для решения кейсов (кейс-задачи). Образцы решений
Коллоквиум (теоретический опрос)	Средство контроля усвоения учебного материала темы, раздела или разделов дисциплины, организованное как учебное занятие в виде устного (письменного) опроса студента или в виде собеседования преподавателя со студентами. Рекомендуется для оценки знаний обучающихся	Вопросы по темам/разделам дисциплины
Контрольная работа	Средство проверки умений применять полученные знания для решения задач определенного типа по теме или разделу. Рекомендуется для оценки знаний и умений студентов	Комплект контрольных заданий по вариантам Методические указания по выполнению* работ Образцы выполненных работ
Круглый стол, дискуссия, полемика, диспут, дебаты	Оценочные средства, позволяющие включить обучающихся в процесс обсуждения спорного вопроса, проблемы и оценить их умение, аргументировать собственную точку зрения. Рекомендуется для оценки знаний и умений студентов	Перечень дискуссионных тем для проведения круглого стола, дискуссии, полемики, диспута, дебатов.

Наблюдение	Целенаправленное и систематизированное отслеживание деятельности обучающегося в соответствии с заранее выработанными показателями. Рекомендуется для оценки личностных качеств	
Опрос	Опрос - важнейшее средство развития мышления и речи. Позволяет оценить знания и кругозор студента, умение логически построить ответ, владение монологической речью и иные коммуникативные навыки	Вопросы для проведения опроса.
Портфолио	Целевая подборка работ студента, раскрывающая его индивидуальные образовательные достижения в одной или нескольких учебных дисциплинах. Рекомендуется для оценки дисциплинарных частей и компетенций в целом	Структура портфолио. Методические рекомендации по составлению и использованию портфолио
Проект	Конечный продукт, получаемый в результате планирования и выполнения комплекса учебных и исследовательских заданий. Позволяет оценить умения обучающихся самостоятельно конструировать свои знания в процессе решения практических задач и проблем, ориентироваться в информационном пространстве, уровень сформированности аналитических, исследовательских навыков, навыков практического и творческого мышления. Может выполняться в индивидуальном порядке или группой обучающихся. Рекомендуется для оценки умений и владений студентов	Темы групповых и/или индивидуальных проектов. Методические рекомендации* и образцы проектов
Практико-ориентированное задание	Задание для оценки умений и навыков обучающегося , в котором обучающемуся предлагают решить реальную профессионально-ориентированную ситуацию	Комплект практико-ориентированных заданий Образец решения заданий
Рабочая тетрадь	Дидактический комплекс, предназначенный для самостоятельной работы обучающегося и позволяющий оценивать уровень усвоения им учебного материала. Рекомендуется для оценки умений студентов	Образец рабочей тетради
Разноуровневые задачи и задания	Различают задачи и задания: а) репродуктивного уровня, позволяющие оценивать и диагностировать знание фактического материала (базовые понятия, алгоритмы, факты) и умение правильно использовать специальные термины и понятия, узнавание объектов изучения в рамках определенного раздела дисциплины; б) реконструктивного уровня, позволяющие оценивать и диагностировать умения синтезировать, анализировать, обобщать фактический и теоретический материал с формулированием конкретных выводов, установлением причинно-следственных связей; в) творческого уровня, позволяющие оценивать и диагностировать умения, интегрировать знания различных областей, аргументировать собственную точку зрения. Рекомендуется для оценки знаний умений и владений студентов	Комплект разноуровневых задач и заданий. Методические рекомендации по выполнению* и образцы выполненных заданий

Расчетно-графическая работа (задание)	Средство проверки умений применять полученные знания по заранее определенной методике для решения задач или заданий по модулю или дисциплине в целом. Рекомендуется для оценки умений студентов	Комплект заданий для выполнения расчетно-графической работы (задания) Методические рекомендации по выполнению* Образцы выполненных работ (заданий)
Реферат	Продукт самостоятельной работы студента, представляющий собой краткое изложение в письменном виде полученных результатов теоретического анализа определенной научной (учебно-исследовательской) темы, где автор раскрывает суть исследуемой проблемы, приводит различные точки зрения, а также собственные взгляды на нее. Рекомендуется для оценки знаний и умений студентов	Темы рефератов Методические рекомендации по написанию рефератов* Образцы рефератов
Собеседование	Средство контроля, организованное как коммуникативное взаимодействие преподавателя со студентом на темы, связанные с изучаемой дисциплиной, и рассчитанное на выяснение объема знаний обучающегося по определенному разделу, теме, проблеме и т.п. Рекомендуется для оценки знаний студентов	Вопросы по темам/разделам дисциплины
Творческое задание	Частично регламентированное задание, имеющее нестандартное решение и позволяющее диагностировать умения, интегрировать знания различных областей, аргументировать собственную точку зрения. Может выполняться в индивидуальном порядке или группой обучающихся. Рекомендуется для оценки умений и владений студентов	Темы групповых и/или индивидуальных творческих заданий Образцы выполненных заданий
Тест	Система стандартизированных заданий, позволяющая автоматизировать процедуру измерения уровня знаний и умений обучающегося. Рекомендуется для оценки знаний, умений и владений студентов.	Тестовые задания
Тренажер	Техническое средство, которое может быть использовано для контроля приобретенных студентом профессиональных навыков и умений по управлению конкретным материальным объектом. Рекомендуется для оценки умений и владений студентов	Комплект заданий для работы на тренажере
Эссе	Средство, позволяющее оценить умение обучающегося письменно излагать суть поставленной проблемы, самостоятельно проводить анализ этой проблемы с использованием концепций и аналитического инструментария соответствующей дисциплины, делать выводы, обобщающие авторскую позицию по поставленной проблеме. Рекомендуется для оценки знаний и умений студентов	Тематика эссе Методические рекомендации по выполнению эссе* Образцы эссе
Промежуточная аттестация		

Курсовой проект (работа)	Форма контроля для демонстрации обучающимся умений работать с объектами изучения, критически источниками, справочной и энциклопедической литературой, логично и грамотно излагать собственные умозаключения и выводы, обосновывать и строить априорную модель изучаемого объекта или процесса, создавать содержательную презентацию выполненной работы. Рекомендуется для оценки знаний, умений и владений студентов.	Перечень тем курсовых проектов (работ). Методические рекомендации по выполнению проекта (работы)* Образцы проектов (работ)
Зачет	Средство, позволяющее оценить знания, умения и владения обучающегося по учебной дисциплине. Рекомендуется для оценки знаний, умений и владений студентов.	Комплект теоретических вопросов и практических заданий (билетов) к зачету
Экзамен	Средство, позволяющее оценить знания, умения и владения обучающегося по учебной дисциплине. Рекомендуется для оценки знаний, умений и владений студентов.	Комплект теоретических вопросов и практических заданий (билетов) к экзамену
Отчет по НИРС	Средство, позволяющее оценить способность студента получать новые и использовать приобретенные знания и умения в предметной или междисциплинарной областях. Рекомендуется для оценки умений и владений студентов	Тематика НИРС и индивидуальные задания
Отчет по практике	Средство, позволяющее оценить способность студента решать задачи, приближенные к профессиональной деятельности. Рекомендуется для оценки умений и владений студентов.	Задания на практику

* - методические рекомендации по видам работ могут содержаться в общих методических рекомендациях по самостоятельной работе обучающихся.

МИНИСТЕРСТВО НАУКИ И ВЫСШЕГО ОБРАЗОВАНИЯ РОССИЙСКОЙ ФЕДЕРАЦИИ

ФГБОУ ВО «Уральский государственный горный университет»

 УТВЕРЖДАЮ
Проректор по учебно-методическому
комплексу
_____ С.А.Упоров

РАБОЧАЯ ПРОГРАММА ДИСЦИПЛИНЫ (МОДУЛЯ)

Б1.О.18 Основы научных исследований

Направление подготовки

15.03.02 Технологические машины и оборудование

Профиль


Машины и оборудование нефтяных и газовых промыслов

Форма обучения: очная, заочная

Год набора: 2022

Одобрена на заседании кафедры
Горных машин и комплексов

Зав.кафедрой



Лагунова Ю.А.

Протокол № 1 от 02.09.2021

Рассмотрена методической комиссией
горно-механического факультета

Председатель



Осипов П.А.

Протокол № 2 от 12.10.2021

Екатеринбург

Автор: Лагунова Ю.А., д-р техн. наук, профессор

**Рабочая программа дисциплины разработана выпускающей кафедрой
Горных машин и комплексов**

Заведующая кафедрой



подпись

Лагунова Ю.А.

И.О. Фамилия

Аннотация рабочей программы дисциплины (модуля)
ОСНОВЫ НАУЧНЫХ ИССЛЕДОВАНИЙ

Трудоемкость дисциплины (модуля): 4 з.е., 144 часа.

Форма промежуточной аттестации – экзамен

Цель дисциплины: формирование современных представлений об организации и содержании научных исследований, основах научно-технического творчества, технологиях реализации научных исследований. Дать представление об основных методах и подходах для проведения эксперимента и моделирования случайных процессов и динамических систем горных машин, о теоремах и критериях подобия, научить решать широкий класс задач.

Компетенции, формируемые в процессе изучения дисциплины:

универсальные:

- способен осуществлять поиск, критический анализ и синтез информации, применять системный подход для решения поставленных задач (УК-1);

общепрофессиональные:

- способен применять естественнонаучные и общепрофессиональные знания, методы математического анализа и моделирования в профессиональной деятельности (ОПК-1);

- способен осуществлять профессиональную деятельность с учетом экономических, экологических, социальных ограничений на всех этапах жизненного уровня (ОПК-3).

Результат изучения дисциплины:

Знать:

- приемы получения знаний для развития творческого потенциала;
- теорию вероятности и основы математической статистики;
- законы распределения случайной величины;
- теорию оценки погрешностей измерения;
- метод наименьших квадратов.

Уметь:

- выполнять анализ знаний для повышения творческого потенциала ;
- применять теорию вероятности и основы математической статистики;
- применять законы распределения случайной величины;
- оценивать погрешность измерения;
- применять метод наименьших квадратов для выполнения профессиональных задач

Владеть:

- навыками получения знаний для развития творческого потенциала;
- навыками определения вероятности;
- навыками применения законов распределения случайной величины;
- навыками оценки погрешности измерения;
- методом наименьших квадратов для выполнения профессиональных задач.

1 ЦЕЛИ ОСВОЕНИЯ ДИСЦИПЛИНЫ (МОДУЛЯ)

Целью освоения учебной дисциплины (модуля) является формирование у студентов знаний и практических навыков по применению методов математической статистики и теории вероятности при планировании экспериментов.

Для достижения указанной цели необходимо:

- *формирование* творческого подхода при создании новых и модернизации действующих горных машин и оборудования;

- *овладение* студентами умениями и навыками практического применения методов математической статистики при планировании экспериментов по созданию новой или модернизации действующей горной техники;

- *развитие* у обучаемых абстрактного мышления при создании проектов новых вариантов узлов горных машин и оборудования;

- *ознакомление* обучаемых с основами теории вероятностей при планировании экспериментов;

обучение студентов применению полученных практических и теоретических знаний при выполнении экспериментов и обработке их результатов.

2 ПЕРЕЧЕНЬ ПЛАНИРУЕМЫХ РЕЗУЛЬТАТОВ ОБУЧЕНИЯ ПО ДИСЦИПЛИНЕ (МОДУЛЮ)

Результаты освоения дисциплины (модуля) и формируемые у обучающихся компетенции определены в таблице 2.1

Таблица 2.1 Формируемые компетенции и результаты обучения

Код и наименование компетенции	Результаты обучения		Код и наименование индикатора достижения компетенции
1	2		3
УК-1: способен осуществлять поиск, критический анализ и синтез информации, применять системный подход для решения поставленных задач	знать	законы распределения случайных величин основы имитационного моделирования основы теории планирования эксперимента и математические модели	УК-1.1. Выбирает информационные ресурсы для поиска информации в соответствии с поставленной задачей УК-1.2. Оценивает соответствие выбранного информационного ресурса критериям полноты и аутентичности УК-1.3. Систематизирует обнаруженную информацию, полученную из разных источников, в соответствии с требованиями и условиями задачи УК-1.4. Использует системный подход для решения поставленных задач.
	уметь	формулировать цель и задачи исследования -находить критерии подобия процессов технологических машин находить коэффициенты регрессии математических моделей	
	владеть	навыками самостоятельного овладения новыми знаниями, используя современные образовательные технологии, активные и интерактивные методы обучения; измерениями механических величин, характеризующих рабо-	

		чие процессы технологических машин	
ОПК-1: способен применять естественнонаучные и общетехнические знания, методы математического анализа и моделирования в профессиональной деятельности	знать	законы распределения случайных величин; статистические проверки гипотез	ОПК-1.1. Анализирует фундаментальные естественнонаучные и общетехнические теории, методы математического анализа и моделирования, их роль в развитии науки; ОПК-1.2. Применяет математические и физические законы для решения типовых профессиональных задач; ОПК-1.3. Проводит математическое и физическое моделирование в профессиональной деятельности
	уметь	моделировать на ПЭВМ случайные события	
	владеть	основными программами ПЭВМ, описывающими рабочие процессы технологических машин	
ОПК-3: способен осуществлять профессиональную деятельность с учетом экономических, экологических, социальных ограничений на всех этапах жизненного уровня	знать	основные теоремы подобия процессов; основы имитационного моделирования	ОПК-3.1. Применяет основы экономической теории, основные понятия и законы экологии, новейшие технологии управления социально-техническими системами на всех этапах жизненного уровня; ОПК-3.2. Использует экономическую теорию и инструментарий, применяет базовые знания фундаментальных разделов экологии, применяет современную научную методологию исследования управления социально-техническими системами на всех этапах жизненного уровня; ОПК-3.3. Демонстрирует навыки расчета основных показателей деятельности предприятия в разных временных периодах; приемами анализа экологических последствий хозяйственной деятельности человека; навыками принятия управленческих решений с учетом возможных рисков на всех этапах жизненного уровня
	уметь	находить критерии подобия процессов технологических машин; находить коэффициенты регрессии математических моделей	
	владеть	измерениями механических величин, характеризующих рабочие процессы технологических машин	

В ходе реализации программы учебной дисциплины (модуля) формируются следующие личностные результаты обучающихся:

- Готовый соответствовать ожиданиям работодателей: активный, проектно-мыслящий, эффективно взаимодействующий и сотрудничающий с коллективом, осознанно выполняющий профессиональные требования, ответственный, пунктуальный, дисциплинированный, трудолюбивый, критически мыслящий, демонстрирующий профессиональную жизнестойкость

3 МЕСТО ДИСЦИПЛИНЫ (МОДУЛЯ) В СТРУКТУРЕ ОБРАЗОВАТЕЛЬНОЙ ПРОГРАММЫ

Дисциплина (модуль) является дисциплиной обязательной, части Блока 1 «Дисциплины (модули)» учебного плана.

4 ОБЪЕМ ДИСЦИПЛИНЫ (МОДУЛЯ) В ЗАЧЕТНЫХ ЕДИНИЦАХ С УКАЗАНИЕМ КОЛИЧЕСТВА АКАДЕМИЧЕСКИХ ЧАСОВ, ВЫДЕЛЕННЫХ НА КОНТАКТНУЮ РАБОТУ ОБУЧАЮЩИХСЯ С ПРЕПОДАВАТЕЛЕМ (ПО ВИДАМ УЧЕБНЫХ ЗАНЯТИЙ) И НА САМОСТОЯТЕЛЬНУЮ РАБОТУ

Трудоемкость дисциплины								контрольные, расчетно-графические работы, рефераты	курсовые работы (проекты)
кол-во з.е.	часы								
	общая	лекции	практ. зан.	лабор.	СР	зачет	экз.		
<i>очная форма обучения</i>									
4	144	32	32		53		27	Контр. раб.	
<i>заочная форма обучения</i>									
4	144	6	6		123		9	Контр. раб.	

5 СОДЕРЖАНИЕ ДИСЦИПЛИНЫ (МОДУЛЯ), СТРУКТУРИРОВАННОЕ ПО ТЕМАМ (РАЗДЕЛАМ) С УКАЗАНИЕМ ОТВЕДЕННОГО НА НИХ КОЛИЧЕСТВА АКАДЕМИЧЕСКИХ ЧАСОВ И ВИДОВ УЧЕБНЫХ ЗАНЯТИЙ

5.1 Тематический план изучения дисциплины

Для студентов очной формы обучения:

№	Тема, раздел	Контактная работа обучающихся с преподавателем			В т.ч. в форме практической подготовки	Самостоятельная работа
		лекции	практич. занятия	лаборат. занят.		
1	Теория эксперимента.	4	4			6
2	Критерии подобия и моделирование.	4	4			6
3	Основы статистической обработки экспериментальных данных.	4	4			6
4	Закон нормального распределения.	4	4			6
5	Корреляционный и регрессионный анализ.	4	4			6
6	Характеристики точности измерений.	4	4			6
7	Теория планирования эксперимента.	4	4			6
8	Полный и дробный факторный эксперимент.	4	4			6
	Подготовка к контрольной работе					5
	Подготовка к экзамену				27	
	Итого	32	32		27	53

Для студентов заочной формы обучения:

№	Тема, раздел	Контактная работа обучающихся с преподавателем			В т.ч. в форме практической подготовки	Самостоятельная работа
		лекции	практич. занятия	лаборат. занят.		
1	Теория эксперимента.	0,5	0,5			15
2	Критерии подобия и моделирование.	0,5	0,5			15
3	Основы статистической обработки экспериментальных данных.	0,5	0,5			15
4	Закон нормального распределения.	0,5	0,5			15
5	Корреляционный и регрессионный анализ.	1	1			15
6	Характеристики точности измерений.	1	1			15
7	Теория планирования эксперимента.	1	1			15
8	Полный и дробный факторный эксперимент.	1	1			15
	Подготовка к контрольной работе					3
	Подготовка к экзамену				9	
	Итого	6	6		9	123

5.2 Содержание учебной дисциплины

Тема 1: Теория эксперимента.

Цель экспериментального исследования, определяющего его конечный результат. Типовые задачи эксперимента. Основные положения планирования эксперимента. Методика и эмпирическая схема проведения эксперимента. Методы обработки, отображения, интерпретации экспериментальных данных.

Тема 2: Критерии подобия и моделирование.

Равенство всех однотипных критериев подобия для двух физических явлений и систем - необходимое и достаточное условие их физического подобия. **Моделирование** – исследование объектов познания на их моделях; построение и изучение моделей реально существующих объектов, процессов или явлений с целью получения объяснений этих явлений, а также для предсказания явлений, интересующих исследователя. **Виды моделирования:** *концептуальное моделирование; физическое (натурное) моделирование; структурно-функциональное моделирование; математическое (логико-математическое) моделирование, имитационное (компьютерное) моделирование.*

Тема 3: Основы статистической обработки экспериментальных данных.

Подобие объектов. Критерии подобия. Числа Рейнольдса, Пекле, Прандтля. Построение интервального статистического ряда. Построение эмпирической функции распределения. Гистограмма и полигон. Получение точечных статистических оценок.

Тема 4: Закон нормального распределения.

Двумерный случайный вектор и его закон распределения. Функция распределения. Двумерный дискретный случайный выбор. Маргинальные законы распределения компонент. Условные законы распределения компонент. Числовые характеристики. Отсев *грубых погрешностей* для больших выборок. Таблицы распределения Стьюдента. Метод исключения аномальных значений для выборок большого объема. Распределение Стьюдента относится к категории распределений, связанных с *нормальным распределением.*

Тема 5: Корреляционный и регрессионный анализ.

Корреляционный момент и коэффициент корреляции. Нормальный закон распределения на плоскости. Функции регрессии. Линейная регрессия. Линейная корреляция. Нормальная корреляция. Корреляционный анализ экспериментальных данных. Регрессия. Кривые регрессии, их свойства. Коэффициент корреляции, корреляционное отношение, их свойства и оценки. Принцип максимального правдоподобия. Статистические методы обработки экспериментальных данных.

Парная корреляция - это связь между двумя показателями, один из которых является факторным, а другой - результативным. Множественная корреляция возникает от взаимодействия не скольких факторов с результативным показателем. Коэффициент парной корреляции. Корреляционный момент. Теснота связи между двумя показателями в общем виде с учетом взаимосвязей факторов, оказывающих воздействие на результативный показатель. Индекс множественной корреляции. Ранговая корреляция и непараметрические методы измерения связей.

Тема 6: Характеристики точности измерений.

Свойства ошибок и законы их распределения. Задача теории ошибок. Абсолютные - относительные. Измеряемая величина имеет ошибку. Систематические - случайные. Систематические - это те, что повторяются из опыта в опыт и имеют одно и то же значение.

Погрешность измерений. Факторы, влияющие на погрешность измерений. Виды погрешностей. Отклонение измерений от истинного значения. Абсолютная и приведенная погрешности. Фундаментальный закон теории погрешностей. Систематическая, случайная, грубая погрешности. Субъективная, методическая и инструментальная составляющие погрешности. Сходимость. Воспроизводимость.

Тема 7: Теория планирования эксперимента.

Математическое планирование. Неконтролируемые и неуправляемые переменные. Факторы соответствия. Количественные и качественные факторы. Ограничения. План эксперимента. Уровни факторов.

Тема 8: Полный и дробный факторный эксперимент.

Полный факторный эксперимент. Матрица планирования. Построение линейной модели. Критерий Стьюдента. Критерий Фишера. Дисперсия адекватности. Метод наименьших квадратов. Диаграмма разброса.

Дробный факторный эксперимент. Основные задачи математической статистики. Генеральная совокупность и выборка. Вариационный ряд. Гистограмма, эмпирическая функция распределения, выборочная средняя и дисперсия. Статистические оценки параметров распределения. Методы расчёта сводных характеристик выборки

Условные варианты. Начальные и центральные эмпирические моменты. Доверительная вероятность и доверительный интервал. Понятие о критериях согласия. Статистическая проверка гипотез.

6. ОБРАЗОВАТЕЛЬНЫЕ ТЕХНОЛОГИИ

Освоение дисциплины предусматривает следующие технологии обучения:

- репродуктивные (информационные лекции, тестирование, работа с книгой);
- активные (доклады, работа с информационными ресурсами, решение задач).

7 ПЕРЕЧЕНЬ УЧЕБНО-МЕТОДИЧЕСКОГО ОБЕСПЕЧЕНИЯ ДЛЯ САМОСТОЯТЕЛЬНОЙ РАБОТЫ ОБУЧАЮЩИХСЯ ПО ДИСЦИПЛИНЕ (МОДУЛЮ)

Для организации самостоятельной работы обучающихся по изучению дисциплины (модулю) кафедрой подготовлены *Методические указания по организации самостоятельной работы и задания для обучающихся.*

Для выполнения контрольной работы обучающимися кафедрой подготовлены *Методические рекомендации и задания к контрольной работе для обучающихся.*

Форма контроля самостоятельной работы обучающихся – проверка на практическом занятии, экзамен.

8 ОЦЕНОЧНЫЕ МАТЕРИАЛЫ ДЛЯ ПРОВЕДЕНИЯ ТЕКУЩЕГО КОНТРОЛЯ УСПЕВАЕМОСТИ И ПРОМЕЖУТОЧНОЙ АТТЕСТАЦИИ ОБУЧАЮЩИХСЯ ПО ДИСЦИПЛИНЕ (МОДУЛЮ)

Оценка результатов обучения осуществляется в ходе текущего контроля успеваемости и промежуточной аттестации.

Формы и методы текущего контроля: экспертное наблюдение и оценка результата деятельности обучающегося на учебных занятиях, экспертная оценка выполненных самостоятельных работ, оценка результатов оценочных мероприятий.

Оценочные средства: тест, практическое задание.

<i>№ n/n</i>	<i>Тема</i>	<i>Конкретизированные результаты обучения</i>	<i>Оценочные средства</i>
1	Теория эксперимента.	<i>Знать:</i> теорию вероятности и основы математической статистики; <i>Уметь:</i> применять теорию вероятности и основы математической статистики; <i>Владеть:</i> навыками определения вероятности;	Тест
2	Критерии подобия и моделирование.	<i>Знать:</i> приемы получения знаний для развития творческого потенциала; теорию вероятности и основы математической статистики; законы распределения случайной величины; теорию оценки погрешностей измерения; метод наименьших квадратов; <i>Уметь:</i> выполнять анализ знаний для повышения творческого потенциала; применять теорию вероятности и основы математической статистики; применять законы распределения случайной величины; оценивать погрешность измерения; применять метод наименьших квадратов для выполнения профессиональных задач; <i>Владеть:</i> навыками получения знаний для развития творческого потенциала; навыками определения вероятности; навыками применения законов распределения случайной величины; навыками оценки погрешности измерения; методом наименьших квадратов для выполнения профессиональных задач.	Тест. Практическое задание
3	Основы статистической обработки экспериментальных данных.	<i>Знать:</i> теорию вероятности и основы математической статистики; <i>Уметь:</i> применять теорию вероятности и основы математической статистики; <i>Владеть:</i> навыками определения вероятности;	Тест. Практическое задание
4	Закон нормального распределения.	<i>Знать:</i> законы распределения случайной величины; <i>Уметь:</i> применять законы распределения случайной величины; <i>Владеть:</i> навыками применения законов распределения случайной величины;	Тест. Практическое задание
5	Корреляционный и регрессионный анализ.	<i>Знать:</i> законы распределения случайной величины; <i>Уметь:</i> применять законы распределения случайной величины; <i>Владеть:</i> навыками применения законов распределения случайной величины;	Тест. Практическое задание. Контрольная работа
6	Характеристики точности измерений.	<i>Знать:</i> теорию оценки погрешностей измерения; <i>Уметь:</i> оценивать погрешность измерения; <i>Владеть:</i> навыками оценки погрешности измерения;	Тест. Практическое задание

7	Теория планирования эксперимента.	<i>Знать:</i> теорию планирования научного эксперимента; <i>Уметь:</i> применять теорию планирования научного эксперимента; <i>Владеть:</i> навыками планирования эксперимента.	Тест.
8	Полный и дробный факторный эксперимент.	<i>Знать:</i> метод наименьших квадратов; <i>Уметь:</i> применять метод наименьших квадратов для выполнения профессиональных задач; <i>Владеть:</i> методом наименьших квадратов для выполнения профессиональных задач.	Тест. Практическое задание

Промежуточная аттестация по итогам освоения дисциплины (модуля) проводится в форме экзамена.

Для осуществления текущего контроля знаний, умений, владений и промежуточной аттестации обучающихся используется комплект оценочных средств по дисциплине (модулю).

При реализации дисциплины (модуля) используется балльно-рейтинговая система оценки учебной деятельности в соответствии с Положением о балльно-рейтинговой системе оценки учебной деятельности (учебном рейтинге) обучающихся в ФГБОУ ВО «Уральский государственный горный университет» (СМК ОД.Пл.04-06.222-2021).

Распределение баллов в рамках текущего рейтинга и рейтинга промежуточной аттестации по учебной дисциплине (модулю) представлены в комплекте оценочных средств по дисциплине (модулю).

Полученные значения учебного рейтинга обучающихся по учебной дисциплине в баллах переводятся в оценки, выставляемые по следующей шкале:

Количество баллов	Отметка за экзамен/ зачёт с оценкой	Отметка о зачёте
80-100	Отлично	Зачтено
65-79	Хорошо	
50-64	Удовлетворительно	
0-49	Неудовлетворительно	Не зачтено

Личностные результаты обучающихся оцениваются по критериям, обозначенным в рабочей программе воспитания.

9 МЕТОДИЧЕСКИЕ УКАЗАНИЯ ДЛЯ ОБУЧАЮЩИХСЯ ПО ОСВОЕНИЮ ДИСЦИПЛИНЫ (МОДУЛЯ)

Алгоритм работы обучающихся для качественного усвоения дисциплины (модуля) включает в себя следующие действия:

1. Изучение рабочей программы дисциплины (модуля), что позволит правильно сориентироваться в содержании дисциплины (модуля), системе требований, предъявляемых к обучающемуся со стороны преподавателя.

2. Посещение и конспектирование лекций.

3. Обязательная подготовка к практическим (семинарским) и (или) лабораторным занятиям.

4. Изучение основной и дополнительной литературы, нормативных правовых актов, интернет-источников.

5. Выполнение всех видов самостоятельной работы.

10 ПЕРЕЧЕНЬ УЧЕБНОЙ ЛИТЕРАТУРЫ, НЕОБХОДИМОЙ ДЛЯ ОСВОЕНИЯ ДИСЦИПЛИНЫ (МОДУЛЯ)

10.1. Литература

№ п/п	Наименование	Кол-во экз.
1	Основы научно-исследовательских работ: [учебное пособие для магистрантов] / В. И. Саитов ; Уральский государственный горный университет. - Екатеринбург : УГГУ, 2017. - 218 с	30
2	Математическая обработка результатов эксперимента: учебное пособие / А. И. Афанасьев, В. Я. Потапов ; Министерство образования и науки РФ, Уральский государственный горный университет. - 3-е изд., испр. и доп. - Екатеринбург: УГГУ, 2016. - 155 с.	30
3	Медведев П.В. Математическая обработка результатов исследования [Электронный ресурс] : учебное пособие / П.В. Медведев, В.А. Федотов. — Электрон. текстовые данные. — Оренбург: Оренбургский государственный университет, ЭБС АСВ, 2017. — 100 с. — 978-5-7410-1772-2. — Режим доступа: http://www.iprbookshop.ru/78785.html	ЭОР
4	Карпов А.В. Математическая обработка результатов экспериментов [Электронный ресурс] : методические указания к практическим работам по курсу «Основы научных исследований» / А.В. Карпов. — Электрон. текстовые данные. — Липецк: Липецкий государственный технический университет, ЭБС АСВ, 2016. — 24 с. — 2227-8397. — Режим доступа: http://www.iprbookshop.ru/64867.html	ЭОР
5	Максимов С.И. Статистический анализ и обработка данных с применением Microsoft Excel: учеб.-метод. пособие. – Минск: РИВШ, 2012. – 114 с.	ЭБС
6	Синдяев Н.И. Теория планирования эксперимента и анализ статистических данных: учеб. пособие для магистров. Изд-во: Юрайт, 2012. – 399 с.	ЭБС

11 ПЕРЕЧЕНЬ РЕСУРСОВ ИНФОРМАЦИОННО–ТЕЛЕКОММУНИКАЦИОННОЙ СЕТИ «ИНТЕРНЕТ», НЕОБХОДИМЫХ ДЛЯ ОСВОЕНИЯ ДИСЦИПЛИНЫ (МОДУЛЯ), СОВРЕМЕННЫХ ПРОФЕССИОНАЛЬНЫХ БАЗ ДАННЫХ, ИНФОРМАЦИОННЫХ СПРАВОЧНЫХ СИСТЕМ

Ресурсы сети Интернет:

1. Электронный каталог УГГУ:

в интернете http://109.200.102.42/cgi-bin/irbis64r_15/cgiirbis_64.exe?_LNG=&C21COM=F&I21DBN=GORN&P21DBN=GORN

2. Электронно-библиотечная система образовательных и просветительских изданий: [электронный ресурс]. – URL <http://www.iqlib.ru>

3. Российское образование. Федеральный портал: [электронный ресурс]. – Поисковые системы www: Rambler, Mail, Yandex, Google и др.

URL <http://www.edu.ru/modules>

4. Единое окно доступа к образовательным ресурсам: Информационная система: [электронный ресурс]. – URL <http://window.edu.ru>

5. Электронные библиотеки:

Государственная публичная научно-техническая библиотека России - www.gpntb.ru ;

Российская государственная библиотека - www.rsl.ru;

Российская национальная библиотека - <http://ner.ru>;

6. Поисковые системы Google, Yandex, Rambler и др.

Информационные справочные системы:

Справочная правовая система «КонсультантПлюс»

Современные профессиональные базы данных:

E-library: электронная научная библиотека: <https://elibrary.ru>

Scopus: база данных рефератов и цитирования

<https://www.scopus.com/customer/profile/display.uri>

12. ПЕРЕЧЕНЬ ЛИЦЕНЗИОННОГО И СВОБОДНО РАСПРОСТРАНЯЕМОГО ПРОГРАММНОГО ОБЕСПЕЧЕНИЯ (В ТОМ ЧИСЛЕ ОТЕЧЕСТВЕННОГО), ИСПОЛЬЗУЕМОГО ПРИ ОСУЩЕСТВЛЕНИИ ОБРАЗОВАТЕЛЬНОГО ПРОЦЕССА ПО ДИСЦИПЛИНЕ (МОДУЛЮ)

Профессиональные пакеты программных средств

1. Система APM WinMachine
2. Компас 3D ASCON
3. SolidWorks 9
4. Microsoft Windows Server 2012 Datacenter
5. Microsoft SQLServer Standard 2014
6. Microsoft Office Professional 2010
7. Инженерное ПО MathWork MATLAB и MathWork Simulink

13 ОПИСАНИЕ МАТЕРИАЛЬНО-ТЕХНИЧЕСКОЙ БАЗЫ, НЕОБХОДИМОЙ ДЛЯ ОСУЩЕСТВЛЕНИЯ ОБРАЗОВАТЕЛЬНОГО ПРОЦЕССА ПО ДИСЦИПЛИНЕ (МОДУЛЮ)

Реализация данной учебной дисциплины (модуля) осуществляется с использованием материально-технической базы, обеспечивающей проведение всех видов учебных занятий обучающихся, предусмотренных программой учебной дисциплины (модуля), соответствующей действующим санитарным и противопожарным правилам и нормам.

14 ОСОБЕННОСТИ РЕАЛИЗАЦИИ УЧЕБНОЙ ДИСЦИПЛИНЫ (МОДУЛЯ) ДЛЯ ЛИЦ С ИНВАЛИДНОСТЬЮ И ОГРАНИЧЕННЫМИ ВОЗМОЖНОСТЯМИ ЗДОРОВЬЯ

Освоение дисциплины (модуля) для обучающихся с инвалидностью и ограниченными возможностями здоровья может быть организовано с учётом особенностей их психофизического развития, индивидуальных возможностей и необходимых специальных условий их обучения.

При реализации данной дисциплины (модуля) используются различные образовательные технологии (в том числе дистанционные) с учётом их адаптации для обучающихся с инвалидностью и ограниченными возможностями здоровья в зависимости от вида и характера ограниченных возможностей здоровья обучающихся.

Образовательные технологии используются во всех основных видах учебной работы по дисциплине (модулю) (контактная работа, самостоятельная работа, индивидуальная работа), адаптируются с учётом способностей, особенностей восприятия, готовности к освоению учебного материала, имеющегося индивидуального социально-образовательного опыта обучающихся с инвалидностью и ограниченными возможностями здоровья.

При реализации дисциплины (модуля) конкретные формы и виды самостоятельной и индивидуальной работы обучающихся с инвалидностью и ограниченными возможностями здоровья устанавливаются преподавателем. Выбор форм и видов самостоятельной и индивидуальной работы обучающихся с инвалидностью и обучающихся с ограниченными возможностями здоровья осуществляется с учётом их способностей, особенностей восприятия и готовности к освоению учебного материала.

Обучающиеся из числа лиц с ограниченными возможностями здоровья и с инвалидностью при необходимости обеспечиваются печатными и (или) электронными образовательными ресурсами (учебники, учебные пособия, материалы для самостоятельной работы и т.д.) в формах, адаптированных к ограничениям их здоровья и восприятия информации:

- для лиц с нарушениями зрения:
 - в печатной форме увеличенным шрифтом;

- в форме электронного документа;
для лиц с нарушениями слуха:
- в печатной форме;
- в форме электронного документа;
для лиц с нарушениями опорно-двигательного аппарата:
- в печатной форме;
- в форме электронного документа.

Данный перечень может быть конкретизирован в зависимости от контингента обучающихся.

Проведение текущего контроля успеваемости и промежуточной аттестации (конкретные формы и процедуры) для обучающихся с инвалидностью и ограниченными возможностями здоровья по дисциплине (модулю) устанавливается ФГБОУ ВО «УГГУ» самостоятельно с учётом ограничений их здоровья и доводятся до сведения обучающихся в сроки, определённые в локальных актах университета.

Процедура проведения промежуточной аттестации для обучающихся с инвалидностью и ограниченными возможностями здоровья при необходимости устанавливается с учётом индивидуальных психофизических особенностей (устно, письменно на бумаге, письменно на компьютере, в форме тестирования и т.п.). При необходимости предусматривается увеличение времени на подготовку к промежуточной аттестации, а также предоставляется дополнительное время для подготовки ответа в ходе промежуточной аттестации. При необходимости промежуточная аттестация может проводиться в несколько этапов. Возможно установление индивидуальных графиков проведения текущего контроля успеваемости и прохождения промежуточной аттестации.

Учебно-методические материалы для проведения текущего контроля успеваемости и промежуточной аттестации предоставляются в формах с учётом особенностей их психофизического развития, индивидуальных возможностей к восприятию информации.

Освоение дисциплины (модуля) и проведение процедуры оценивания результатов обучения обучающихся с инвалидностью и ограниченными возможностями здоровья предусматривает (в случае необходимости) использование специальных технических средств, необходимых им в связи с их индивидуальными особенностями. Эти средства могут быть предоставлены университетом, могут использоваться собственные технические средства.

Каждый обучающийся из числа лиц с инвалидностью и ограниченными возможностями здоровья в течение всего периода обучения при необходимости будет обеспечен индивидуальным неограниченным доступом к электронной информационно-образовательной среде УГГУ с использованием специальных технических и программных средств, содержащей электронные образовательные ресурсы, перечисленные в данной рабочей программе дисциплины (модуля) и иметь доступ к необходимому программному обеспечению, адаптированному для обучающихся инвалидов и обучающихся с ограниченными возможностями здоровья.

МИНОБРНАУКИ РОССИИ

ФГБОУ ВО «Уральский государственный горный университет»

Проректор по учебно-методическому комплексу
С.А. Угоров



РАБОЧАЯ ПРОГРАММА ДИСЦИПЛИНЫ
Б1.О.19 ЭЛЕКТРОТЕХНИКА И ЭЛЕКТРОНИКА

Направление

15.03.02 Технологические машины и оборудование

Профиль

Машины и оборудование нефтяных и газовых промыслов

форма обучения: очная, заочная

год набора: 2022

Одобрена на заседании кафедры

Электротехники

(название кафедры)

Зав.кафедрой

Угольников А. В.

(Фамилия И.О.)

Протокол № 1 от 10.09.2021

(Дата)

Рассмотрена методической комиссией
факультета

Горно-механического

(название факультета)

Председатель

Осипов П. А.

(Фамилия И.О.)

Протокол № 2 от 12.10.2021

(Дата)

Екатеринбург

Автор: Стожков Д. С., доцент, к.т.н.

**Рабочая программа дисциплины согласована с выпускающей кафедрой
горных машин и комплексов**

Заведующий кафедрой



подпись

Ю. А. Лагунова
И.О. Фамилия

Аннотация рабочей программы дисциплины Электротехника и электроника

Трудоемкость дисциплины: 4 з.е. 144 часа.

Форма промежуточной аттестации – зачёт

Цель дисциплины: формирование у студентов прочных знаний о свойствах электрических и магнитных цепей, о принципе действия и особенностях применения электрических машин, об электрических измерениях и приборах, получение навыков по исследованию цепей постоянного и переменного тока в ходе практических работ.

Место дисциплины в структуре ОПОП: Дисциплина «Электротехника и электроника» является дисциплиной, обязательной части Блока 1 «Дисциплины (модули)» учебного плана по направлению 15.03.02 Технологические машины и оборудование.

Компетенции, формируемые в процессе изучения дисциплины:

универсальные

- способен осуществлять критический анализ проблемных ситуаций на основе системного подхода, вырабатывать стратегию действий (УК-1);

общепрофессиональные

- способен применять современные экологичные и безопасные методы рационального использования сырьевых и энергетических ресурсов в машиностроении (ОПК-7).

Результат изучения дисциплины:

Знать:

варианты критического анализа проблемных ситуаций на основе системного подхода и стратегии действий; современные экологичные и безопасные методы рационального использования сырьевых и энергетических ресурсов в машиностроении.

Уметь:

осуществлять критический анализ проблемных ситуаций на основе системного подхода, вырабатывать стратегию действий; применять современные экологичные и безопасные методы рационального использования сырьевых и энергетических ресурсов в машиностроении

Владеть:

навыками осуществления критического анализа проблемных ситуаций на основе системного подхода, умением вырабатывать стратегию действий, применения современных экологичных и безопасных методов рационального использования сырьевых и энергетических ресурсов в машиностроении.

ЦЕЛИ ОСВОЕНИЯ ДИСЦИПЛИНЫ

Целью освоения учебной дисциплины «Электротехника и электроника» является подготовка студентов к профессиональной деятельности.

Для достижения указанной цели необходимо:

- *формирование* у студентов прочных знаний о свойствах электрических и магнитных цепей;
- *формирование* у студентов прочных знаний о принципе действия и особенностях применения электрических машин, применяемых в машиностроении;
- *овладение* навыками работы с электрическими приборами применяемых в машиностроении;
- *обучение* студентов применению полученных практических и теоретических знаний при исследовании цепей постоянного и переменного тока и при исследовании машин постоянного и переменного токов в ходе практических работ.

2 ПЕРЕЧЕНЬ ПЛАНИРУЕМЫХ РЕЗУЛЬТАТОВ ОБУЧЕНИЯ ПО ДИСЦИПЛИНЕ

Результаты освоения дисциплины «Электротехника и электроника» и формируемые у обучающихся компетенции определены в таблице 2.1

Таблица 2.1 Формируемые компетенции и результаты обучения

Код и наименование компетенции	Результаты обучения		Код и наименование индикатора достижения компетенции
1	2		3
УК-1: способен осуществлять критический анализ проблемных ситуаций на основе системного подхода, вырабатывать стратегию действий	знать	варианты критического анализа проблемных ситуаций на основе системного подхода и стратегии действий	УК-1.4.Использует системный подход для решения поставленных задач
	уметь	осуществлять критический анализ проблемных ситуаций на основе системного подхода, вырабатывать стратегию действий	
	владеть	навыками осуществления критического анализа проблемных ситуаций на основе системного подхода	
ОПК-7: способен применять современные экологичные и безопасные методы рационального использования	знать	современные экологичные и безопасные методы рационального использования сырьевых и энергетических ресурсов в машиностроении	ОПК-7.1. Анализирует современные экологичные методы рационального использования сырьевых и энергетических ресурсов в машиностроении;
	уметь	применять современные экологичные и безопасные методы рационального использования сырьевых и энергетических ресурсов в машиностроении	ОПК-7.2. Применяет безопасные методы рационального использования сырьевых и энергетических ресурсов в машиностроении
	владеть	умением вырабатывать стратегию действий, применения современных экологичных и безопасных методов рацио-	

		нального использования сырьевых и энергетических ресурсов в машиностроении	
--	--	--	--

3 МЕСТО ДИСЦИПЛИНЫ В СТРУКТУРЕ ОБРАЗОВАТЕЛЬНОЙ ПРОГРАММЫ

Дисциплина «Электротехника и электроника» является дисциплиной, обязательной части Блока 1 «Дисциплины (модули)» учебного плана по направлению 15.03.02 Технологические машины и оборудование.

4 ОБЪЕМ ДИСЦИПЛИНЫ В ЗАЧЕТНЫХ ЕДИНИЦАХ С УКАЗАНИЕМ КОЛИЧЕСТВА АКАДЕМИЧЕСКИХ ЧАСОВ, ВЫДЕЛЕННЫХ НА КОНТАКТНУЮ РАБОТУ ОБУЧАЮЩИХСЯ С ПРЕПОДАВАТЕЛЕМ (ПО ВИДАМ УЧЕБНЫХ ЗАНЯТИЙ) И НА САМОСТОЯТЕЛЬНУЮ РАБОТУ

кол-во з.е.	Трудоемкость дисциплины							контрольные, расчетно-графические работы, рефераты	курсовые работы (проекты)
	часы								
	общая	лекции	практ.зан.	лабор.	СР	зачет	экз.		
<i>очная форма обучения</i>									
4	144	32	32	-	71	9	-	-	-
<i>заочная форма обучения</i>									
4	144	6	6	-	128	4	-	-	-

5 СОДЕРЖАНИЕ ДИСЦИПЛИНЫ, СТРУКТУРИРОВАННОЕ ПО ТЕМАМ (РАЗДЕЛАМ) С УКАЗАНИЕМ ОТВЕДЕННОГО НА НИХ КОЛИЧЕСТВА АКАДЕМИЧЕСКИХ ЧАСОВ И ВИДОВ УЧЕБНЫХ ЗАНЯТИЙ

5.1 Тематический план изучения дисциплины

Для студентов очной формы обучения:

№	Тема	Контактная работа обучающихся с преподавателем			Практическая подготовка	Самостоятельная работа
		лекции	практич. занятия/ др. формы	лаборат. работы		
1.	Основные понятия и законы теории электротехники и магнитных цепей	2				4
2.	Методы расчета линейных цепей постоянного тока	2	4			8
3.	Анализ и расчет линейных цепей синусоидального тока (однофазные цепи)	4	2			6
4.	Анализ и расчет линейных цепей синусоидального тока (трехфазные цепи)	4	2			6
5.	Анализ и расчет цепей несинусоидального тока	4	4			6

6.	Методы измерения электрических и магнитных величин	2				6
7.	Машины постоянного тока	2	4			4
8.	Трансформаторы	2	2			6
9.	Асинхронные машины	2	2			6
10.	Синхронные машины	2	2			4
11.	Элементная база электронных устройств	2				3
12.	Аналоговые и импульсные электронные устройства	2	2			6
13.	Логические элементы и цифровая техника	2	4			6
	Подготовка к зачету					9
	ИТОГО	32	32			80

Для студентов заочной формы обучения:

№	Тема	Контактная работа обучающихся с преподавателем			Практическая подготовка	Самостоятельная работа
		лекции	практич. занятия/ др. формы	лаборат. работы		
1.	Основные понятия и законы теории электротехники и магнитных цепей	0,5				4
2.	Методы расчета линейных цепей постоянного тока	0,5				12
3.	Анализ и расчет линейных цепей синусоидального тока (однофазные цепи)	1		1		12
4.	Анализ и расчет линейных цепей синусоидального тока (трехфазные цепи)	1		1		10
5.	Анализ и расчет цепей не-синусоидального тока					12
6.	Методы измерения электрических и магнитных величин	1				12
7.	Машины постоянного тока	0,5		1		10
8.	Трансформаторы	0,5		1		10
9.	Асинхронные машины			1		10
10.	Синхронные машины			1		8
11.	Элементная база электронных устройств					8
12.	Аналоговые и импульсные электронные устройства	0,5				10
13.	Логические элементы и цифровая техника	0,5				10
	Подготовка к зачету					4
	ИТОГО	6		6		132

5.2 Содержание учебной дисциплины

Тема 1: Основные понятия и законы теории электрических и магнитных цепей.

Основные понятия и законы электрических и магнитных цепей. Физические основы электротехники. Уравнение Максвелла до уровня законов Кирхгофа. Распределенные и со-

средоточенные параметры. Основные задачи теории цепей. Напряжение, ток, заряд, потокосцепление. Простейшие пассивные элементы цепи. Резистор, катушка, конденсатор. Мощность и энергия. Сложные пассивные элементы. Магнитосвязанные катушки. Источники ЭДС и источники тока. Основные топологические понятия теории цепи. Ветвь, узел, контур. Сложные топологические понятия теории цепи. Граф цепи, направленный граф, дерево цепи. Топологические матрицы. Законы Кирхгофа в векторно-матричной форме. Баланс мощности.

Тема 2: Методы расчета линейных цепей постоянного тока.

Линейные магнитные цепи. Уравнения по законам Кирхгофа, Ома для электрических цепей постоянного тока. Метод контурных токов. Принцип наложения. Метод наложения. Метод узловых потенциалов. Метод эквивалентного генератора. Эквивалентное преобразование цепей. Замена пассивного двухполюсника эквивалентным сопротивлением. Преобразование активных цепей. Анализ линейных магнитных цепей при постоянных МДС. Законы Кирхгофа, Ома для магнитных цепей. Методы расчёта линейных магнитных цепей при постоянных МДС.

Тема 3: Анализ и расчет линейных цепей синусоидального тока (однофазные цепи).

Векторное и комплексное изображение синусоидального процесса. Основные законы цепей синусоидального тока в комплексной форме. Пассивный двухполюсник в цепи синусоидального тока и его схемы замещения. Мощность цепи синусоидального тока. Последовательное соединение двухполюсников. Резонанс напряжений. Параллельное соединение двухполюсников. Резонанс токов.

Тема 4: Анализ и расчет линейных цепей синусоидального тока (трехфазные цепи).

Основные понятия. Симметричные трехфазные источники ЭДС. Симметричные трехфазные электроприемники. Симметричная трёхфазная система с нагрузкой по схеме звезда. Симметричная трёхфазная система с нагрузкой по схеме треугольник. Сложные трехфазные системы. Методы расчёта сложных симметричных систем. Несимметричные трёхфазные системы. Аварийные случаи с нагрузкой по схемам звезда и треугольник. Несимметричные трехфазные электроприемники. Соединение звезда и треугольник. Разложение несимметричных трехфазных систем на симметричные составляющие. Выражение законов Кирхгофа через симметричные составляющие. Разложение несимметричных составляющих на нулевую, прямую и обратную последовательность.

Тема 5: Анализ и расчет цепей несинусоидального тока.

Основные понятия и определения. Представление периодического процесса гармоническим рядом. Величины, характеризующие несинусоидальные процессы. Расчёт установившихся режимах при несинусоидальных ЭДС источников. Активная, реактивная, полная мощность в цепи несинусоидального тока.

Тема 6: Методы измерения электрических и магнитных величин.

Меры, измерительные приборы и методы измерения. Погрешности измерения и классы точности. Потребление энергии электроизмерительными приборами. Системы показывающих приборов. Счетчики электрической энергии. Мостовой метод измерения. Электронные измерительные приборы. Цифровые измерительные приборы.

Тема 7: Машины постоянного тока.

Назначение и области применения. Конструкция и принцип действия машины постоянного тока в генераторном и двигательном режимах. Роль щеточно-коллекторного узла. Вывод и анализ формул ЭДС якоря и электромагнитного момента машины. Уравнения машины постоянного тока в генераторном и двигательном режимах. Классификация машин постоянного тока по способу возбуждения. Магнитное поле машины постоянного тока в режиме холостого хода и при нагрузке. Понятие реакции якоря, виды реакции якоря. Причины возникновения искрения на коллекторе и возникновения кругового огня. Физическая сущность коммутации. Классы коммутации. Способы улучшения коммутации. Характеристики генераторов постоянного тока. Характеристики двигателей постоянного тока. Способы пуска и регулирование частоты вращения двигателей постоянного тока.

Тема 8: Трансформаторы.

Назначение и области применения. Конструкция и принцип действия трансформаторов. Математическое описание работы трансформатора в нагрузочном и предельных режимах: холостого хода и короткого замыкания. Упрощенные схемы замещения и векторные диаграммы трансформатора при различных видах нагрузки. Изменение вторичного напряжения и внешние характеристики трансформатора при изменении величины и характера нагрузки. Вывод и анализ формулы КПД трансформатора, расчет максимального КПД.

Тема 9: Асинхронные машины.

Устройство асинхронной машины: основные конструктивные элементы машин с короткозамкнутым и фазным роторами. Области применения. Принцип действия асинхронной машины в режимах: генераторном, двигательном и режиме электротормоза. Понятие «скольжение». Основные энергетические соотношения. Т- и Г-образные схемы замещения. Условия эквивалентности Т-образной и точной Г-образной схем замещения. Зависимость электромагнитного момента от скольжения. Естественная и искусственные механические характеристики асинхронного двигателя. Способы пуска и регулирования частоты вращения асинхронного двигателя.

Тема 10: Синхронные машины.

Назначение и области применения. Конструкция явно полюсных и неявнополюсных синхронных машин. Принцип действия синхронной машины в генераторном и двигательном режимах. Магнитное поле машины и понятие «реакция якоря». Метод двух реакций. Качественный анализ реакции якоря при различных видах (характерах) нагрузки. Рабочие и пусковые характеристики синхронных машин.

Тема 11. Элементарная база электронных устройств.

Резисторы, конденсаторы, полупроводниковые диоды, полупроводниковые транзисторы.

Тема 12. Аналоговые и импульсные электронные устройства.

Аналоговые усилители, обратная связь в усилителях, усилительный каскад по схеме с общим эмиттером, основные режимы работы усилителя, усилительный каскад по схеме с общим коллектором, дифференциальный усилитель, многокаскадные усилители, усилители постоянного тока, избирательные усилители, усилители мощности, операционные усилители, аналоговые компараторы, источники вторичного питания, фильтры, стабилизаторы напряжения, активные фильтры.

Тема 13. Логические элементы и цифровая техника.

Логические элементы, типы логических микросхем, микросхемы комбинационного типа, микросхемы последовательного типа, триггеры, регистры, счетчики, двоичные сумматоры, мультиплексоры и преобразователи кода.

6 ОБРАЗОВАТЕЛЬНЫЕ ТЕХНОЛОГИИ

Освоение дисциплины предусматривает репродуктивные (информационные лекции, опросы, работа с книгой и т.д.); активные (доклады, работа с информационными ресурсами, решение задач, кейсов и проч.); интерактивные (бизнес-кейсы, групповые дискуссии, тренинги, анализ ситуаций, деловые и ролевые игры, круглые столы, иные) технологии обучения.

7 ПЕРЕЧЕНЬ УЧЕБНО-МЕТОДИЧЕСКОГО ОБЕСПЕЧЕНИЯ ДЛЯ САМОСТОЯТЕЛЬНОЙ РАБОТЫ ОБУЧАЮЩИХСЯ ПО ДИСЦИПЛИНЕ

Для организации самостоятельной работы обучающихся по изучению дисциплины «Электротехника и электроника» кафедрой подготовлены *Методические указания по ор-*

ганизации самостоятельной работы и задания для обучающихся по направлению 15.03.02 Технологические машины и оборудование.

Для выполнения расчетно-графической работы студентами кафедрой подготовлены **Методические рекомендации и задания к расчетно-графической работе для студентов направления 15.03.02 Технологические машины и оборудование.**

Форма контроля самостоятельной работы студентов – зачет.

8 ОЦЕНОЧНЫЕ МАТЕРИАЛЫ ДЛЯ ПРОВЕДЕНИЯ ТЕКУЩЕГО КОНТРОЛЯ И ПРОМЕЖУТОЧНОЙ АТТЕСТАЦИИ ОБУЧАЮЩИХСЯ ПО ДИСЦИПЛИНЕ

Оценка результатов обучения осуществляется в ходе текущего контроля успеваемости и промежуточной аттестации.

Текущий контроль знаний, умений, владений как результат формирования компетенций осуществляется в ходе аудиторных занятий, проводимых по расписанию.

Формы и методы текущего контроля: экспертное наблюдение и оценка результата деятельности обучающегося на учебных занятиях, экспертная оценка выполненных самостоятельных работ, оценка результатов оценочных мероприятий.

Оценочные средства: тест, контрольная работа, опрос.

<i>№ п/ п</i>	<i>Тема</i>	<i>Конкретизированные результаты обучения</i>	<i>Оценочные средства</i>
1	Основные понятия и законы теории электротехники и магнитных цепей	<i>Знать:</i> основные понятия; фундаментальные законы и теоремы теоретической электротехники; <i>Уметь:</i> рассчитывать различными методами нелинейные пассивные и активные цепи <i>Владеть:</i> электротехнической терминологией (названия, понятия, обозначения, единиц измерений и соотношения между ними)	Опрос, тест
2	Электрические цепи постоянного тока	<i>Знать:</i> методы анализа линейных электрических цепей, математические и электрические модели электронных приборов. <i>Уметь:</i> рассчитывать различными методами линейные пассивные и активные цепи; <i>Владеть:</i> навыками анализа, расчета и экспериментального исследования.	Опрос, РГР
3	Электрически цепи однофазного переменного тока	<i>Знать:</i> методы анализа линейных электрических цепей <i>Уметь:</i> рассчитывать различными методами линейные пассивные и активные цепи; <i>Владеть:</i> методами анализа линейных цепей постоянного и переменного тока; навыками анализа, расчета и экспериментального исследования.	Опрос, РГР
4	Электрически цепи трехфазного переменного тока	<i>Знать:</i> методы анализа линейных электрических цепей при гармоническом воздействии; методы анализа переходных процессов; частотные характеристики и передаточные функции; устройство, физические процессы, характеристики и параметры, математические и электрические модели электронных приборов. <i>Уметь:</i> рассчитывать различными методами линейные пассивные и активные цепи <i>Владеть:</i> методами анализа линейных цепей переменного тока; навыками анализа, расчета и экспериментального исследования.	Опрос, РГР

5	Анализ и расчет цепей несинусоидального тока	<p><i>Знать:</i> методы анализа нелинейных электрических цепей при гармоническом воздействии; частотные характеристики и передаточные функции; устройство, физические процессы, характеристики и параметры, математические и электрические модели электронных приборов.</p> <p><i>Уметь:</i> рассчитывать различными методами нелинейные пассивные и активные цепи; выполнять расчеты режимов работы электрических устройств.</p> <p><i>Владеть:</i> методами анализа нелинейных цепей постоянного и переменного тока; навыками анализа, расчета и экспериментального исследования.</p>	Опрос, РГР
6	Методы измерения электрических и магнитных величин	<p><i>Знать:</i> основные понятия; фундаментальные законы и теоремы теоретической электротехники; процессы, характеристики и параметры, математические и электрические модели электронных приборов.</p> <p><i>Уметь:</i> выбирать оптимальный метод расчета в электрических цепях; выполнять расчеты режимов работы электрических устройств.</p> <p><i>Владеть:</i> навыками анализа, расчета и экспериментального исследования.</p>	Тест
7	Машины постоянного тока	<p><i>Знать:</i> основные понятия; фундаментальные законы и теоремы теоретической электротехники; физические процессы, характеристики и параметры, математические и электрические модели электрических машин постоянного тока.</p> <p><i>Уметь:</i> выбирать электрические машины постоянного тока и выполнять расчеты режимов работы.</p> <p><i>Владеть:</i> электротехнической терминологией (названия, понятия, обозначения, единиц измерений и соотношения между ними); навыками анализа, расчета и экспериментального исследования.</p>	Тест
8	Машины переменного тока	<p><i>Знать:</i> основные понятия; фундаментальные законы и теоремы теоретической электротехники; физические процессы, характеристики и параметры, математические и электрические модели электрических машин переменного тока.</p> <p><i>Уметь:</i> выбирать электрические машины переменного тока и выполнять расчеты режимов работы.</p> <p><i>Владеть:</i> электротехнической терминологией (названия, понятия, обозначения, единиц измерений и соотношения между ними); навыками анализа, расчета и экспериментального исследования.</p>	
9	Электроника	<p><i>Знать:</i> элементную базу электронных устройств;</p> <p><i>Уметь:</i> применять элементную базу электронных устройств при проектировании; применять аналоговые и импульсные электронные устройства; применять логические элементы в цифровой технике</p> <p><i>Владеть:</i> навыками применения элементной базы электронных устройств; навыками применения аналоговых и импульсных электронных устройств; навыками применения логических элементов в цифровой технике</p>	Тест

Промежуточная аттестация по итогам освоения дисциплины проводится в форме зачета.

Для осуществления текущего контроля знаний, умений, владений и промежуточной аттестации обучающихся используется комплект оценочных средств по дисциплине.

При реализации дисциплины используется балльно-рейтинговая система оценки учебной деятельности в соответствии с Положением о балльно-рейтинговой системе оценки учебной деятельности (учебном рейтинге) обучающихся в ФГБОУ ВО «Уральский государственный горный университет» (СМК ОД.Пл.04-06.222-2021).

Распределение баллов в рамках текущего рейтинга и рейтинга промежуточной аттестации по учебной дисциплине (модулю) представлены в комплекте оценочных средств по дисциплине (модулю).

Полученные значения учебного рейтинга обучающихся в баллах переводятся в оценки, выставляемые по следующей шкале:

Количество баллов	Отметка за экзамен/ зачет с оценкой	Отметка о зачете
80-100	Отлично	Зачтено
65-79	Хорошо	Зачтено
50-64	Удовлетворительно	Зачтено
0-49	Неудовлетворительно	Не зачтено

9 МЕТОДИЧЕСКИЕ УКАЗАНИЯ ДЛЯ ОБУЧАЮЩИХСЯ ПО ОСВОЕНИЮ ДИСЦИПЛИНЫ

Алгоритм работы студентов для качественного усвоения дисциплины включает в себя следующие действия:

1. Изучение рабочей программы дисциплины, что позволит правильно сориентироваться в системе требований, предъявляемых к студенту со стороны преподавателя.
2. Посещение и конспектирование лекций.
3. Обязательная подготовка к лабораторным занятиям.
4. Изучение основной и дополнительной литературы.
5. Выполнение всех видов самостоятельной работы.

10 ПЕРЕЧЕНЬ ОСНОВНОЙ И ДОПОЛНИТЕЛЬНОЙ УЧЕБНОЙ ЛИТЕРАТУРЫ, НЕОБХОДИМОЙ ДЛЯ ОСВОЕНИЯ ДИСЦИПЛИНЫ

10.1 Основная литература

№ п/п	Наименование	Кол-во экз.
1	Атабеков Г.И. «Теоретические основы электротехники. Линейные электрические цепи» 8-е изд., М.: Горная книга, 2010. 592 с.	21
2	Касаткин А.С. «Электротехника», М.: Высш. школа, 2007 г., 542 с.	20
3	Морозов А. Г. «Электротехника, электроника и импульсная техника», М.: Высш. школа, 1987 г., 448 с.	21

10.2 Дополнительная литература

№ п/п	Наименование	Кол-во экз.
1	Теоретические основы электротехники: учебник/Угольников А.В., Хронусов С.Г. Урал. гос. горный ун-т. -Екатеринбург: Изд-во УГГУ, 2019.-220 с	85
2	Электротехника и электроника: лабораторный практикум/ К.М. Абубакиров, Л.В. Петровых, А.В. Угольников, С.Г. Хронусов; под ред. Л.В. Петровых; Урал. гос. горный ун-т. -Екатеринбург: Изд-во УГГУ, 2016.-95с.	83
3	Электрические машины: учебное пособие/ Полузадов В.Н. Урал. гос. горный ун-т. -Екатеринбург: Изд-во УГГУ, 2010.-512 с.	100
4	Электротехника и электроника: практикум: учебное пособие / К. М. Абубакиров; Уральский государственный горный университет. - Екатеринбург: УГГУ, 2010. -	140

10.3 Нормативные правовые акты

Правила устройства электроустановок. Все действующие разделы шестого и седьмого изданий с изменениями и дополнениями по состоянию на 1 февраля 2008 года: учебное пособие. - Москва: КНОРУС, 2008. - 488 с. ИПС «Консультант Плюс».

11 ПЕРЕЧЕНЬ РЕСУРСОВ ИНФОРМАЦИОННО - ТЕЛЕКОММУНИКАЦИОННОЙ СЕТИ «ИНТЕРНЕТ», НЕОБХОДИМЫХ ДЛЯ ОСВОЕНИЯ ДИСЦИПЛИНЫ

Российская государственная библиотека – www.rsl.ru , www.Leninka.ru
Федеральный портал «Российское образование» www.katalog.ru

12. ПЕРЕЧЕНЬ ИНФОРМАЦИОННЫХ ТЕХНОЛОГИЙ, ИСПОЛЬЗУЕМЫХ ПРИ ОСУЩЕСТВЛЕНИИ ОБРАЗОВАТЕЛЬНОГО ПРОЦЕССА ПО ДИСЦИПЛИНЕ, ВКЛЮЧАЯ ПЕРЕЧЕНЬ ПРОГРАММНОГО ОБЕСПЕЧЕНИЯ И ИНФОРМАЦИОННЫХ СПРАВОЧНЫХ СИСТЕМ

Microsoft Windows 8 Professional.
Microsoft Office Professional 2013.
Fine Reader 12 Professional.

Информационные справочные системы

Естественные технические науки SciCenter.online

[HTTP://SCICENTER.ONLINE/TEHNICHESKIE-NAUKI-SCICENTER.HTML](http://SCICENTER.ONLINE/TEHNICHESKIE-NAUKI-SCICENTER.HTML)

Научная библиотека

[HTTP://EDU.SERNAM.RU/BOOK_KIBER1.PHP?ID=581](http://EDU.SERNAM.RU/BOOK_KIBER1.PHP?ID=581)

ИПС «КонсультантПлюс»

Базы данных

Scopus: база данных рефератов и цитирования

<https://www.scopus.com/customer/profile/display.uri>

E-library: электронная научная библиотека: <https://elibrary.ru>

13 ОПИСАНИЕ МАТЕРИАЛЬНО-ТЕХНИЧЕСКОЙ БАЗЫ, НЕОБХОДИМОЙ ДЛЯ ОСУЩЕСТВЛЕНИЯ ОБРАЗОВАТЕЛЬНОГО ПРОЦЕССА ПО ДИСЦИПЛИНЕ

Реализация данной учебной дисциплины осуществляется с использованием материально-технической базы, обеспечивающей проведение всех видов учебных занятий обучающихся, предусмотренных программой учебной дисциплины, соответствующей действующим санитарным и противопожарным правилам и нормам, включающей:

помещения, представляющие собой:

- учебные аудитории для проведения занятий лекционного типа;
- учебные аудитории для проведения занятий семинарского типа;
- лаборатории кафедры электротехники
- учебные аудитории для групповых и индивидуальных консультаций;
- учебные аудитории для текущего контроля и промежуточной аттестации;
- аудитории для самостоятельной работы;
- помещения для хранения и профилактического обслуживания учебного оборудования.

14 ОСОБЕННОСТИ РЕАЛИЗАЦИИ УЧЕБНОЙ ДИСЦИПЛИНЫ ДЛЯ ЛИЦ С ИНВАЛИДНОСТЬЮ И ОГРАНИЧЕННЫМИ ВОЗМОЖНОСТЯМИ ЗДОРОВЬЯ

Освоение дисциплины для обучающихся с инвалидностью и ограниченными возможностями здоровья может быть организовано с учётом особенностей их психофизического развития, индивидуальных возможностей и необходимых специальных условий их обучения.

При реализации данной дисциплины используются различные образовательные технологии (в том числе дистанционные) с учётом их адаптации для обучающихся с инвалидностью и ограниченными возможностями здоровья в зависимости от вида и характера ограниченных возможностей здоровья обучающихся.

Образовательные технологии используются во всех основных видах учебной работы по дисциплине (контактная работа, самостоятельная работа, индивидуальная работа), адаптируются с учётом способностей, особенностей восприятия, готовности к освоению учебного материала, имеющегося индивидуального социально-образовательного опыта обучающихся с инвалидностью и ограниченными возможностями здоровья.

При реализации дисциплины конкретные формы и виды самостоятельной и индивидуальной работы обучающихся с инвалидностью и ограниченными возможностями здоровья устанавливаются преподавателем. Выбор форм и видов самостоятельной и индивидуальной работы обучающихся с инвалидностью и обучающихся с ограниченными возможностями здоровья осуществляется с учётом их способностей, особенностей восприятия и готовности к освоению учебного материала.

Обучающиеся из числа лиц с ограниченными возможностями здоровья и с инвалидностью при необходимости обеспечиваются печатными и (или) электронными образовательными ресурсами (учебники, учебные пособия, материалы для самостоятельной работы и т.д.) в формах, адаптированных к ограничениям их здоровья и восприятия информации:

для лиц с нарушениями зрения:

- в печатной форме увеличенным шрифтом;
- в форме электронного документа;

для лиц с нарушениями слуха:

- в печатной форме;
- в форме электронного документа;

для лиц с нарушениями опорно-двигательного аппарата:

- в печатной форме;
- в форме электронного документа.

Данный перечень может быть конкретизирован в зависимости от контингента обучающихся.

Проведение текущего контроля успеваемости и промежуточной аттестации (конкретные формы и процедуры) для обучающихся с инвалидностью и ограниченными возможностями здоровья по дисциплине устанавливается ФГБОУ ВО «УГГУ» самостоятельно с учётом ограничений их здоровья и доводятся до сведения обучающихся в сроки, определённые в локальных актах университета.

Процедура проведения промежуточной аттестации для обучающихся с инвалидностью и ограниченными возможностями здоровья при необходимости устанавливается с учётом индивидуальных психофизических особенностей (устно, письменно на бумаге, письменно на компьютере, в форме тестирования и т.п.). При необходимости предусматривается увеличение времени на подготовку к промежуточной аттестации, а также предоставляется дополнительное время для подготовки ответа в ходе промежуточной аттестации. При необходимости промежуточная аттестация может проводиться в несколько этапов. Возможно установление индивидуальных графиков проведения текущего контроля успеваемости и прохождения промежуточной аттестации.

Учебно-методические материалы для проведения текущего контроля успеваемости и промежуточной аттестации предоставляются в формах с учётом особенностей их психофизического развития, индивидуальных возможностей к восприятию информации.

Освоение дисциплины и проведение процедуры оценивания результатов обучения обучающихся с инвалидностью и ограниченными возможностями здоровья предусматривает (в случае необходимости) использование специальных технических средств, необходимых им в связи с их индивидуальными особенностями. Эти средства могут быть предоставлены университетом, могут использоваться собственные технические средства.

Каждый обучающийся из числа лиц с инвалидностью и ограниченными возможностями здоровья в течение всего периода обучения при необходимости будет обеспечен индивидуальным неограниченным доступом к электронной информационно-образовательной среде УГГУ с использованием специальных технических и программных средств, содержащей электронные образовательные ресурсы, перечисленные в данной рабочей программе дисциплины и иметь доступ к необходимому программному обеспечению, адаптированному для обучающихся инвалидов и обучающихся с ограниченными возможностями здоровья.

Проректор по учебно-методическому комплексу



ТВЕРЖДАЮ

С. А. Упорова

**РАБОЧАЯ ПРОГРАММА ДИСЦИПЛИНЫ
Б1.О.21 ТЕОРЕТИЧЕСКАЯ МЕХАНИКА**

Направление подготовки –

15.03.02 Технологические машины и оборудование

Направленность (профиль) –

Машины и оборудование нефтяных и газовых промыслов

год набора: 2022

Одобрена на заседании кафедры

Технической механики

(название кафедры)

Зав. кафедрой

(подпись)

Волков Е.Б.

(Фамилия И.О.)

Протокол № 1 от 17.09.2021

(Дата)

Рассмотрена методической комиссией
факультета

Горно-механического

(название факультета)

Председатель

(подпись)

Осипов П.А.

(Фамилия И.О.)

Протокол № 2 от 12.10.2021

(Дата)

Екатеринбург

Автор: Волков Е.Б., доцент, к.т.н.

Рабочая программа дисциплины Теоретическая механика согласована с выпускающей кафедрой ГМК

Зав. кафедрой



подпись

Ю.А. Лагунова

И.О. Фамилия

Аннотация рабочей программы дисциплины Теоретическая механика

Трудоемкость дисциплины: 4 з.е. 144 часа.

Форма промежуточной аттестации – экзамен.

Цель дисциплины: изучение общих законов движения тел и механических систем, методов преобразования систем сил и равновесия материальных тел, что служит развитию у студентов инженерного мышления, привитию навыков перевода практических задач в математические модели, позволяет составлять уравнения движения, находить методы решения их и анализировать полученные результаты.

Компетенции, формируемые в процессе изучения дисциплины:

Универсальные

– Способен осуществлять поиск, критический анализ и синтез информации, применять системный подход для решения поставленных задач (УК-1).

общепрофессиональные

– Способен применять естественнонаучные и общеинженерные знания, методы математического анализа и моделирования в профессиональной деятельности (ОПК-1);

– Способен применять основные методы, способы и средства получения, хранения, переработки информации при решении задач профессиональной деятельности (ОПК-2).

Результат изучения дисциплины:

знание

– принципов и законов механического движения и их взаимосвязь;

– методы определения и расчета кинематических и динамических параметров деталей механизмов и машин.

умение

– определять неизвестные силы реакций несвободных тел;

– исследовать движение материальных точек и тел под действием заданных сил;

– находить силы по заданному движению материальных объектов.

владение

– фундаментальными принципами и методами решения научно-технических задач, связанных с механическими явлениями;

– методами кинематического и динамического анализа деталей механизмов и машин;

– навыками по применению принципов и законов механики при создании и эксплуатации новой техники и новых технологий.

1 ЦЕЛИ ОСВОЕНИЯ ДИСЦИПЛИНЫ

Целями освоения дисциплины «Теоретическая механика» являются:

- изучение общих законов, которым подчиняются движение и равновесие материальных тел и возникающие при этом взаимодействия между телами;
- формирование у студентов комплекса знаний, умений и навыков исследований с построением механико-математических моделей, адекватно отражающих изучаемые явления;
- формирование у студентов научного мировоззрения на основе знания объективных законов, действующих в материальном мире.

Для достижения указанной цели необходимо:

- изучение законов механических явлений и процессов в их взаимосвязи, знание границ их применения;
- приобретение навыков теоретического и практического исследования механических явлений;
- овладение фундаментальными принципами и методами решения научно-технических задач;
- формирование навыков по применению положений и законов механики к грамотному анализу ситуаций, с которыми специалисту придется сталкиваться при создании и использовании новой техники и новых технологий;
- приобретение умений для последующего обучения и профессиональной деятельности.

2 ПЕРЕЧЕНЬ ПЛАНИРУЕМЫХ РЕЗУЛЬТАТОВ ОБУЧЕНИЯ ПО ДИСЦИПЛИНЕ

Результаты освоения дисциплины теоретическая механика и формируемые у обучающихся компетенции определены в таблице 2.1

Таблица 2.1 Формирование компетенций и результаты обучения

Код и наименование компетенции	Результаты обучения	Код и наименование индикатора достижения компетенции
УК-1: Способен осуществлять поиск, критический анализ и синтез информации, применять системный подход для решения поставленных задач	<i>знание:</i> – методов определения и расчета кинематических и динамических параметров деталей механизмов и машин.	УК-1.3. Систематизирует обнаруженную информацию, полученную из разных источников, в соответствии с требованиями и условиями задачи
	<i>умение:</i> – определять неизвестные силы реакций несвободных тел; – исследовать движение материальных точек и тел под действием заданных сил;	УК-1.3. Систематизирует обнаруженную информацию, полученную из разных источников, в соответствии с требованиями и условиями задачи УК-1.4. Использует системный подход для решения поставленных задач.
	<i>владение:</i> – методами кинематического и динамического анализа деталей механизмов и машин;	УК-1.3. Систематизирует обнаруженную информацию, полученную из разных источников, в соответствии с требованиями и условиями задачи УК-1.4. Использует системный подход для решения постав-

		ленных задач.
ОПК-1: Способен применять естественнонаучные и инженерные знания, методы математического анализа и моделирования в профессиональной деятельности	<i>знание:</i> – методов определения и расчета кинематических и динамических параметров деталей механизмов и машин.	ОПК-1.2. Применяет математические и физические законы для решения типовых профессиональных задач; ОПК-1.3. Проводит математическое и физическое моделирование в профессиональной деятельности
	<i>умение:</i> – исследовать движение материальных точек и тел под действием заданных сил; – находить силы по заданному движению материальных объектов.	ОПК-1.3. Проводит математическое и физическое моделирование в профессиональной деятельности
	<i>владение:</i> – навыками по применению принципов и законов механики при создании и эксплуатации новой техники и новых технологий.	ОПК-1.2. Применяет математические и физические законы для решения типовых профессиональных задач; ОПК-1.3. Проводит математическое и физическое моделирование в профессиональной деятельности
ОПК-2: Способен применять основные методы, способы и средства получения, хранения, переработки информации при решении задач профессиональной деятельности	<i>знание:</i> – методов определения и расчета кинематических и динамических параметров деталей механизмов и машин.	ОПК-2.1. Применяет основные методы получения, хранения, переработки информации при решении задач профессиональной деятельности;
	<i>умение:</i> – определять неизвестные силы реакций несвободных тел; – исследовать движение материальных точек и тел под действием заданных сил; – находить силы по заданному движению материальных объектов.	ОПК-2.1. Применяет основные методы получения, хранения, переработки информации при решении задач профессиональной деятельности; ОПК-2.2. Анализирует способы и средства получения, хранения, переработки информации при решении задач профессиональной деятельности
	<i>владение:</i> – методами кинематического и динамического анализа деталей механизмов и машин; – навыками по применению принципов и законов механики при создании и эксплуатации новой техники и новых технологий.	ОПК-2.1. Применяет основные методы получения, хранения, переработки информации при решении задач профессиональной деятельности; ОПК-2.2. Анализирует способы и средства получения, хранения, переработки информации при решении задач профессиональной деятельности

3 МЕСТО ДИСЦИПЛИНЫ В СТРУКТУРЕ ОБРАЗОВАТЕЛЬНОЙ ПРОГРАММЫ

Дисциплина «Теоретическая механика» является дисциплиной обязательной части, формируемой участниками образовательных отношений Блока 1 «Дисциплины (модули)» учебного плана.

4 ОБЪЕМ ДИСЦИПЛИНЫ В ЗАЧЕТНЫХ ЕДИНИЦАХ С УКАЗАНИЕМ КОЛИЧЕСТВА АКАДЕМИЧЕСКИХ ЧАСОВ, ВЫДЕЛЕННЫХ НА КОНТАКТНУЮ РАБОТУ ОБУЧАЮЩИХСЯ С ПРЕПОДАВАТЕЛЕМ (ПО ВИДАМ УЧЕБНЫХ ЗАНЯТИЙ) И НА САМОСТОЯТЕЛЬНУЮ РАБОТУ

Трудоёмкость дисциплины

Кол-во з.е.	Часы							Контрольные, расчетно-графические работы, рефераты	курсовые работы (проекты)
	общая	лекции	практ. зан.	лабор.	СР	зачет	экз.		
<i>очная форма обучения</i>									
4	144	32	16		69		27	Контр. раб.	
<i>заочная форма обучения</i>									
4	144	8	6		121		9	Контр. раб.	

5 СОДЕРЖАНИЕ ДИСЦИПЛИНЫ, СТРУКТУРИРОВАННОЕ ПО ТЕМАМ (РАЗДЕЛАМ) С УКАЗАНИЕМ ОТВЕДЕННОГО НА НИХ КОЛИЧЕСТВА АКАДЕМИЧЕСКИХ ЧАСОВ И ВИДОВ УЧЕБНЫХ ЗАНЯТИЙ

5.1 Тематический план изучения дисциплины

Для студентов очной формы обучения

№	Тема, раздел	Количество часов			Практическая подготовка	Самостоятельная работа
		лекции	практич. занятия и др. формы	лаборат. занят.		
1	Статика	8	4			8
2	Кинематика	8	4			8
3	Динамика	8	4			10
4	Аналитическая механика	8	4			10
5	Выполнение расчетно-графической работы (Контр. раб.)					33
6	Подготовка к экзамену					27
	Всего:	32	16			96

Для студентов заочной формы обучения

№	Тема, раздел	Количество часов			Практическая подготовка	Самостоятельная работа
		лекции	практич. занятия и др. формы	лаборат. занят.		
1	Статика	2	1			20
2	Кинематика	2	1			20

3	Динамика	2	2			24
4	Аналитическая механика	2	2			24
5	Выполнение расчетно-графической работы (Контр. раб.)					33
6	Подготовка к экзамену					9
	Всего:	8	6			130

5.2 Содержание учебной дисциплины

Тема 1: Статика

Понятие силы. Системы сил. Эквивалентные системы сил. Аксиомы статики и их следствия. Активные силы и реакции связей. Сходящаяся система сил. Приведение сходящейся системы сил к равнодействующей. Геометрическое и алгебраическое условия равновесия системы сходящихся сил. Сложение двух параллельных сил. Момент силы относительно точки и оси. Момент пары сил. Сложение пар. Равновесие системы пар. Лемма о параллельном переносе силы. Основная теорема статики. Условия равновесия произвольной плоской системы сил. Примеры решения задач.

Тема 2: Кинематика

Способы задания движения точки. Скорость точки при векторном, координатном и естественном способах задания движения точки. Ускорение точки при различных способах задания её движения. Задание движения твёрдого тела. Простейшие виды движения твёрдого тела. Поступательное движение. Скорость и ускорение точек тела при поступательном движении. Вращательное движение твёрдого тела. Скорость и ускорение точек вращающегося тела. Плоскопараллельное движение твёрдого тела. Векторный способ определения скоростей точек тела при плоском движении. Теорема о проекциях скоростей точек тела при плоском движении. Понятие о мгновенном центре скоростей. Способы построения мгновенного центра скоростей при плоском движении. Примеры решения задач. Основные понятия и определения сложного движения точки. Теорема о сложении скоростей. Теорема о сложении ускорений. Примеры решения задач.

Тема 3: Динамика

Предмет и задачи динамики. Инерциальные системы отсчёта. Основное уравнение динамики точки. Дифференциальные уравнения движения материальной точки в декартовых и естественных осях. Первая и вторая задачи динамики. Понятие о восстанавливающей силе. Свободные прямолинейные колебания точки. Уравнение колебаний при линейно-вязком сопротивлении. Понятие о вынужденных колебаниях. Примеры решений задач. Работа силы. Мощность. Теорема об изменении кинетической энергии точки. Примеры решений задач на применение теоремы о кинетической энергии точки. Понятие о механической системе. Центр масс механической системы. Силы внешние и внутренние. Свойства внутренних сил. Дифференциальные уравнения движения системы материальных точек. Теорема о движении центра масс механической системы. Закон сохранения движения центра масс. Примеры.

Количество движения материальной точки и системы. Теорема об изменении количества движения механической системы. Примеры. Краткие сведения о моментах инерции твёрдых тел. Момент количества движения (кинетический момент) механической системы. Кинетический момент вращающегося тела. Теорема об изменении момента количества движения системы. Закон сохранения момента количества движения системы. приме-

ры. Дифференциальные уравнения движения твердых тел при поступательном, вращательном и плоском движениях. Примеры применений уравнений движения тел к анализу динамики механической системы. Кинетическая энергия твёрдых тел и способы её вычисления. Работа сил, приложенных к твёрдому телу. Теорема об изменении кинетической энергии механической системы. Примеры применения теоремы об изменении кинетической энергии системы.

Тема 4: Аналитическая механика

Принцип Даламбера для материальной точки и механической системы. Вычисление главных векторов и главных моментов сил инерции. Применение принципа Даламбера к анализу движения механической системы. Определение динамических реакций вращающегося твёрдого тела. Обобщённые координаты и число степеней свободы механической системы. Идеальные связи и возможные перемещения системы. Принцип возможных перемещений. Примеры применения принципа возможных перемещений к простейшим механизмам и к определению реакций связи. Общее уравнение динамики. Примеры применения общего уравнения динамики. Уравнения Лагранжа II рода. Примеры применения уравнений Лагранжа.

6 ОБРАЗОВАТЕЛЬНЫЕ ТЕХНОЛОГИИ

Освоение дисциплины (модуля) предусматривает репродуктивные (информационные лекции, опросы, работа с книгой и т.д.); активные (доклады, работа с информационными ресурсами, решение задач, кейсов и проч.); интерактивные (бизнес-кейсы, групповые дискуссии, тренинги, анализ ситуаций, деловые и ролевые игры, круглые столы, иные) технологии обучения.

7 ПЕРЕЧЕНЬ УЧЕБНО-МЕТОДИЧЕСКОГО ОБЕСПЕЧЕНИЯ ДЛЯ САМОСТОЯТЕЛЬНОЙ РАБОТЫ ОБУЧАЮЩИХСЯ ПО ДИСЦИПЛИНЕ

Для организации самостоятельной работы обучающихся по изучению дисциплины «Теоретическая механика» кафедрой подготовлены *Методические указания по организации самостоятельной работы и задания для обучающихся.*

Для выполнения контрольной работы студентами кафедрой подготовлены *Методические рекомендации и задания к контрольной работе для студентов.*

Форма контроля самостоятельной работы студентов – проверка на практическом занятии, контрольная работа, экзамен.

8 ОЦЕНОЧНЫЕ МАТЕРИАЛЫ ДЛЯ ПРОВЕДЕНИЯ ТЕКУЩЕГО КОНТРОЛЯ И ПРОМЕЖУТОЧНОЙ АТТЕСТАЦИИ ОБУЧАЮЩИХСЯ ПО ДИСЦИПЛИНЕ

Оценка результатов обучения осуществляется в ходе текущего контроля успеваемости и промежуточной аттестации. Текущий контроль знаний, умений, владений как результат формирования компетенций осуществляется в ходе аудиторных занятий.

Формы и методы текущего контроля: экспертное наблюдение и оценка результата деятельности обучающегося на учебных занятиях, экспертная оценка выполненных самостоятельных работ, оценка результатов оценочных мероприятий.

Оценочные средства: расчетно-графическая работа (задание); тест.

№	Тема	Конкретизированные результаты обучения	Оценочные средства
1	Статика, кинематика, динамика, аналитическая механика.	<p><i>знание</i></p> <ul style="list-style-type: none"> – принципов и законов механического движения и их взаимосвязь; – методы определения и расчета кинематических и динамических параметров деталей механизмов и машин. <p><i>умение</i></p> <ul style="list-style-type: none"> – определять неизвестные силы реакций несвободных тел; – исследовать движение материальных точек и тел под действием заданных сил; – находить силы по заданному движению материальных объектов. <p><i>владение</i></p> <ul style="list-style-type: none"> – фундаментальными принципами и методами решения научно-технических задач, связанных с механическими явлениями; – методами кинематического и динамического анализа деталей механизмов и машин; – навыками по применению принципов и законов механики при создании и эксплуатации новой техники и новых технологий. 	РГР; Тест

Промежуточная аттестация по итогам освоения дисциплины проводится в форме экзамена.

Для осуществления текущего контроля знаний, умений, владений и промежуточной аттестации обучающихся используется комплект оценочных средств по дисциплине (модулю).

При реализации дисциплины (модуля) используется балльно-рейтинговая система оценки учебной деятельности в соответствии с Положением о балльно-рейтинговой системе оценки учебной деятельности (учебном рейтинге) обучающихся в ФГБОУ ВО «Уральский государственный горный университет» (СМК ОД.Пл.04-06.222-2021).

Распределение баллов в рамках текущего рейтинга и рейтинга промежуточной аттестации по учебной дисциплине представлены в комплекте оценочных средств по дисциплине.

Полученные значения учебного рейтинга обучающихся по учебной дисциплине в баллах переводятся в оценки, выставляемые по следующей шкале:

Количество баллов	Отметка за экзамен/ зачёт с оценкой	Отметка о зачёте
80-100	Отлично	Зачтено
65-79	Хорошо	
50-64	Удовлетворительно	
0-49	Неудовлетворительно	Не зачтено

9 МЕТОДИЧЕСКИЕ УКАЗАНИЯ ДЛЯ ОБУЧАЮЩИХСЯ ПО ОСВОЕНИЮ ДИСЦИПЛИНЫ

Алгоритм работы студентов для качественного усвоения дисциплины включает в себя следующие действия:

1. Изучение рабочей программы дисциплины, что позволяет правильно сориентироваться в системе требований, предъявляемых к студенту со стороны преподавателя.
2. Посещение и конспектирование лекций.
3. Обязательная подготовка к практическим занятиям.
4. Изучение основной и дополнительной литературы.
5. Выполнение всех видов самостоятельной работы.

10 ПЕРЕЧЕНЬ ОСНОВНОЙ И ДОПОЛНИТЕЛЬНОЙ УЧЕБНОЙ ЛИТЕРАТУРЫ, НЕОБХОДИМОЙ ДЛЯ ОСВОЕНИЯ ДИСЦИПЛИНЫ

10.1 Литература

№	Наименование	Кол-во экз.
1	Волков Е.Б., Казаков Ю.М. [Текст]: учебно-методическое пособие для самостоятельной работы студентов / Теоретическая механика. Сборник заданий для расчётно-графических работ. – Екатеринбург: Изд-во УГГУ, 2017. – 156 с.	100
2	Васильев А.С., Канделя М.В., Рябченко В.Н. [Электронный ресурс]: учебное пособие / Основы теоретической механики – Электрон. текстовые данные – Саратов: АйПиЭрМедиа, 2018. – 191 с. – 978-5-4486-0154-5. – Режим доступа: http://www.iprbookshop.ru/70776.html	Эл. ресурс
3	Тарг С.М. [Текст]: учебник / Краткий курс теоретической механики. – Москва: Высшая школа, 2007.	45
4	Вебер Г.Э., Ляпцев С.А. [Текст]: учебное пособие / Лекции по теоретической механике. – Екатеринбург: УГГУ, 2008.	107
5	Люкшин Б.А. [Электронный ресурс]: методические указания по самостоятельной работе и практическим занятиям для студентов очного обучения всех специальностей / Теоретическая механика – Электрон. текстовые данные – Томск: Томский государственный университет систем управления и радиоэлектроники, 2017. – 142 с. – 2227-8397. – Режим доступа: http://www.iprbookshop.ru/72187.html	Эл. ресурс
6	Игнатъева Т.В., Игнатъев Д.А. [Электронный ресурс]: учебное пособие / Теоретическая механика. – Электрон. текстовые данные – Саратов: Вузовское образование, 2018. – 101 с. – 978-5-4487-0131-3. – Режим доступа: http://www.iprbookshop.ru/72539.html	Эл. ресурс
7	Ляпцев С.А. [Текст]: Статика. Методическое пособие и задания для расчётно-графических работ по дисциплине «Теоретическая механика». – Екатеринбург: УГГУ, 2007.	125
8	Брагин В.Г., Казаков Ю.М. [Текст]: Часть 1. Статика, кинематика. Учебно-методическое пособие и контрольные задания по дисциплине «Теоретическая механика». – Екатеринбург: УГГУ, 2011.	49

11 ПЕРЕЧЕНЬ РЕСУРСОВ ИНФОРМАЦИОННО-ТЕЛЕКОММУНИКАЦИОННОЙ СЕТИ «ИНТЕРНЕТ», НЕОБХОДИМЫХ ДЛЯ ОСВОЕНИЯ ДИСЦИПЛИНЫ

Ресурсы сети Интернет:

Лекции по теоретической механике:

<http://www.teoretmech.ru/lect.html>

Основные законы и формулы по теоретической механике:

<http://electrichelp.ru/teoreticheskaya-mexanika-v-pomoshh-studentu/>

Информационные справочные системы:

Справочная правовая система «КонсультантПлюс»

Современные профессиональные базы данных:

E-library: электронная научная библиотека: <https://elibrary.ru>
Scopus: база данных рефератов и цитирования
<https://www.scopus.com/customer/profile/display.uri>

12 ПЕРЕЧЕНЬ ИНФОРМАЦИОННЫХ ТЕХНОЛОГИЙ, ИСПОЛЬЗУЕМЫХ ПРИ ОСУЩЕСТВЛЕНИИ ОБРАЗОВАТЕЛЬНОГО ПРОЦЕССА ПО ДИСЦИПЛИНЕ, ВКЛЮЧАЯ ПЕРЕЧЕНЬ ПРОГРАММНОГО ОБЕСПЕЧЕНИЯ И ИНФОРМАЦИОННЫХ СПРАВОЧНЫХ СИСТЕМ

Программные средства:

1. Microsoft Windows 8.1 Professional
2. Microsoft Office Professional 2013
3. MathCAD

13 ОПИСАНИЕ МАТЕРИАЛЬНО-ТЕХНИЧЕСКОЙ БАЗЫ, НЕОБХОДИМОЙ ДЛЯ ОСУЩЕСТВЛЕНИЯ ОБРАЗОВАТЕЛЬНОГО ПРОЦЕССА ПО ДИСЦИПЛИНЕ

Реализация данной учебной дисциплины (модуля) осуществляется с использованием материально-технической базы, обеспечивающей проведение всех видов учебных занятий обучающихся, предусмотренных программой учебной дисциплины (модуля), соответствующей действующим санитарным и противопожарным правилам и нормам.

14 ОСОБЕННОСТИ РЕАЛИЗАЦИИ УЧЕБНОЙ ДИСЦИПЛИНЫ (МОДУЛЯ) ДЛЯ ЛИЦ С ИНВАЛИДНОСТЬЮ И ОГРАНИЧЕННЫМИ ВОЗМОЖНОСТЯМИ ЗДОРОВЬЯ

Освоение дисциплины (модуля) для обучающихся с инвалидностью и ограниченными возможностями здоровья может быть организовано с учётом особенностей их психофизического развития, индивидуальных возможностей и необходимых специальных условий их обучения.

При реализации данной дисциплины (модуля) используются различные образовательные технологии (в том числе дистанционные) с учётом их адаптации для обучающихся с инвалидностью и ограниченными возможностями здоровья в зависимости от вида и характера ограниченных возможностей здоровья обучающихся.

Образовательные технологии используются во всех основных видах учебной работы по дисциплине (модулю) (контактная работа, самостоятельная работа, индивидуальная работа), адаптируются с учётом способностей, особенностей восприятия, готовности к освоению учебного материала, имеющегося индивидуального социально-образовательного опыта обучающихся с инвалидностью и ограниченными возможностями здоровья.

При реализации дисциплины (модуля) конкретные формы и виды самостоятельной и индивидуальной работы обучающихся с инвалидностью и ограниченными возможностями здоровья устанавливаются преподавателем. Выбор форм и видов самостоятельной и индивидуальной работы обучающихся с инвалидностью и обучающихся с ограниченными возможностями здоровья осуществляется с учётом их способностей, особенностей восприятия и готовности к освоению учебного материала.

Обучающиеся из числа лиц с ограниченными возможностями здоровья и с инвалидностью при необходимости обеспечиваются печатными и (или) электронными образовательными ресурсами (учебники, учебные пособия, материалы для самостоятельной работы и т.д.) в формах, адаптированных к ограничениям их здоровья и восприятия информации:

для лиц с нарушениями зрения:

- в печатной форме увеличенным шрифтом;
- в форме электронного документа;

для лиц с нарушениями слуха:

- в печатной форме;
- в форме электронного документа;

для лиц с нарушениями опорно-двигательного аппарата:

- в печатной форме;
- в форме электронного документа.

Данный перечень может быть конкретизирован в зависимости от контингента обучающихся.

Проведение текущего контроля успеваемости и промежуточной аттестации (конкретные формы и процедуры) для обучающихся с инвалидностью и ограниченными возможностями здоровья по дисциплине (модулю) устанавливается ФГБОУ ВО «УГГУ» самостоятельно с учётом ограничений их здоровья и доводятся до сведения обучающихся в сроки, определённые в локальных актах университета.

Процедура проведения промежуточной аттестации для обучающихся с инвалидностью и ограниченными возможностями здоровья при необходимости устанавливается с учётом индивидуальных психофизических особенностей (устно, письменно на бумаге, письменно на компьютере, в форме тестирования и т.п.). При необходимости предусматривается увеличение времени на подготовку к промежуточной аттестации, а также предоставляется дополнительное время для подготовки ответа в ходе промежуточной аттестации. При необходимости промежуточная аттестация может проводиться в несколько этапов. Возможно установление индивидуальных графиков проведения текущего контроля успеваемости и прохождения промежуточной аттестации.

Учебно-методические материалы для проведения текущего контроля успеваемости и промежуточной аттестации предоставляются в формах с учётом особенностей их психофизического развития, индивидуальных возможностей к восприятию информации.

Освоение дисциплины (модуля) и проведение процедуры оценивания результатов обучения обучающихся с инвалидностью и ограниченными возможностями здоровья предусматривает (в случае необходимости) использование специальных технических средств, необходимых им в связи с их индивидуальными особенностями. Эти средства могут быть предоставлены университетом, могут использоваться собственные технические средства.

Каждый обучающийся из числа лиц с инвалидностью и ограниченными возможностями здоровья в течение всего периода обучения при необходимости будет обеспечен индивидуальным неограниченным доступом к электронной информационно-образовательной среде УГГУ с использованием специальных технических и программных средств, содержащей электронные образовательные ресурсы, перечисленные в данной рабочей программе дисциплины (модуля) и иметь доступ к необходимому программному обеспечению, адаптированному для обучающихся инвалидов и обучающихся с ограниченными возможностями здоровья.

МИНОБРНАУКИ РОССИИ

ФГБОУ ВО «Уральский государственный горный университет»

УТВЕРЖДАЮ
Проректор по учебно-методическому
комплексу
_____ С.А. Упоров

РАБОЧАЯ ПРОГРАММА ДИСЦИПЛИНЫ (МОДУЛЯ)

**Б1.О.25 ОСНОВЫ ПРОЕКТИРОВАНИЯ
ТЕХНОЛОГИЧЕСКИХ МАШИН**

Направление подготовки
15.03.02 Технологические машины и оборудование

Направленность (профиль)
Машины и оборудование нефтяных и газовых промыслов

год набора: 2022

Одобрена на заседании кафедры

Горных машин и комплексов
(название кафедры)
Зав.кафедрой _____
(подпись)
Лагунова Ю.А.
(Фамилия И.О.)
Протокол № 1 от 02.09.2021
(Дата)

Рассмотрена методической комиссией
факультета

горно-механического
(название факультета)
Председатель _____
(подпись)
Осипов П.А.
(Фамилия И.О.)
Протокол № 2 от 12.10.2021
(Дата)

Екатеринбург

Авторы: Лагунова Ю.А., д-р техн. наук, профессор

Рабочая программа дисциплины (модуля) согласована с выпускающей кафедрой Горных машин и комплексов

Заведующая кафедрой



подпись

Ю.А. Лагунова
И.О. Фамилия

Аннотация рабочей программы дисциплины (модуля)
«Основы проектирования технологических машин»

Трудоемкость дисциплины (модуля): бз.е. 216 часов.

Форма промежуточной аттестации – экзамен

Цель дисциплины: формирование у студентов представлений о технологических процессах, происходящих на нефтегазовых предприятиях, о конструктивных и технологических особенностях агрегатов, применяющихся на нефтегазовых предприятиях, а также при транспортировании нефти и газа; овладеть навыками современных методов и средств проектирования, расчета, математического и физического моделирования.

общефессиональные

- способен обеспечивать повышение надежности технологических машин и оборудования на стадиях проектирования, изготовления и эксплуатации; (ОПК-12);

- способен применять стандартные методы расчета при проектировании деталей и узлов технологических машин и оборудования; (ОПК-13).

Результат изучения дисциплины:

Знать:

- технологические процессы нефтегазового производства;
- конструкцию и принцип действия машин и оборудования нефтегазового производства;

- основные методы определения рабочих нагрузок и т. д.;

Уметь:

- проводить расчеты основных параметров технологического оборудования, определять его производительность, осуществлять обработку полученных материалов на ЭВМ, оформлять информацию в доступном для других виде;

- проводить эксперименты по заданным методикам с обработкой и анализом результатов;

- проверять техническое состояние и остаточный ресурс технологического оборудования;

Владеть:

- методами проведения расчетов рабочих нагрузок, основных параметров и производительности нефтегазовых агрегатов с использованием средств вычислительной техники, обработки полученной информации и физической интерпретации данных;

- разработкой рабочей проектной и технической документации, оформлением законченных проектно-конструкторских работ.

1 ЦЕЛИ ОСВОЕНИЯ ДИСЦИПЛИНЫ (МОДУЛЯ)

Целью освоения учебной дисциплины (модуля) является формирование у студентов представлений о технологических процессах, происходящих на нефтегазовых предприятиях, о конструктивных и технологических особенностях агрегатов, применяющихся на нефтегазовых предприятиях, а также при транспортировании нефти и газа; овладение навыками современных методов и средств проектирования, расчета, математического, физического и компьютерного моделирования.

Для достижения указанной цели необходимо:

- овладение студентами умениями и навыками практического решения технических проблем;
- *развитие* у обучаемых самостоятельного логического мышления при анализе конструкций технологических машин и оборудования, функционирующих в жестких условиях конкурентной среды;
- *ознакомление* обучаемых с основами технологических процессов, происходящих на нефтегазовых предприятиях, и их взаимосвязи с соответствующими агрегатами;
- *обучение* студентов применению полученных практических и теоретических знаний при выполнении расчетно-графической работы по определению основных параметров технологических машин.

2 ПЕРЕЧЕНЬ ПЛАНИРУЕМЫХ РЕЗУЛЬТАТОВ ОБУЧЕНИЯ ПО ДИСЦИПЛИНЕ (МОДУЛЮ)

Результаты освоения дисциплины (модуля) и формируемые у обучающихся компетенции определены в таблице 2.1.

Таблица 2.1 Формируемые компетенции и результаты обучения.

Код и наименование компетенции	Результаты обучения		Код и наименование индикатора достижения компетенции
1	2		3
ОПК-12: способен обеспечивать повышение надежности технологических машин и оборудования на стадиях проектирования, изготовления и эксплуатации	<i>знать</i>	- теорию надежности; - стадии проектирования, производства и эксплуатации; - методы формообразования; - особенности функционального конструирования;	ОПК-12.1. Анализирует возможность повышения надежности технологических машин и оборудования на стадии проектирования; ОПК-12.2. Обеспечивает повышение надежности технологических машин и оборудования на стадии изготовления; ОПК-12.3. Учитывает показатели надежности технологических машин и оборудования на стадии эксплуатации
	<i>уметь</i>	- выполнять проверочные инженерные расчеты конструкций узлов технологических машин на прочность; - выбирать показатели надежности;	
	<i>владеть</i>	- способами повышения компактности конструкции; - методами анализа ошибок; - методиками проектных и проверочных инженерных расчетов конструкций узлов технологических машин на прочность;	
ОПК-13: способен применять стандартные методы расчета при проекти-	<i>знать</i>	- основные принципы и закономерности в конструировании технологических машин; - этапы и стадии проектирования технологических машин; - принципы рационального конструирования технологических машин; - требования ЕСКД;	ОПК-13.1. Анализирует стандартные методы расчета при проектировании деталей и узлов технологических машин и оборудования; ОПК-13.2. Применяет стандартные методы расчета при

ровании деталей и узлов технологических машин и оборудования	<i>уметь</i>	- оформлять графическую и текстовую конструкторскую документацию в соответствии с требованиями ЕСКД; - анализировать параметры технологических процессов в соответствии с конструктивными параметрами и функциональным назначением применяемого оборудования;	проектировании деталей и узлов технологических машин и оборудования
	<i>владеть</i>	- навыками разработки технического задания, технического предложения, эскизного проекта, технического проекта, рабочей документации; - навыками разработки рабочей проектной и технической документации, в соответствии со стандартами, техническими условиями и другими нормативными документами, оформления законченных проектно-конструкторских работ.	

В ходе реализации программы учебной дисциплины (модуля) формируются следующие личностные результаты обучающихся:

- готовый соответствовать ожиданиям работодателей: активный, проектно-мыслящий, эффективно взаимодействующий и сотрудничающий с коллективом, осознанно выполняющий профессиональные требования, ответственный, пунктуальный, дисциплинированный, трудолюбивый, критически мыслящий, демонстрирующий профессиональную жизнестойкость (ЛР 13);

- готовый к профессиональной конкуренции и конструктивной реакции на критику (ЛР 15);

- принимающий цели и задачи научно-технологического, экономического, информационного и социокультурного развития России, готовый работать на их достижение (ЛР 18).

3 МЕСТО ДИСЦИПЛИНЫ (МОДУЛЯ) В СТРУКТУРЕ ОБРАЗОВАТЕЛЬНОЙ ПРОГРАММЫ

Дисциплина (модуль) является обязательной дисциплиной вариативной части Блока 1 «Дисциплины (модули)» учебного плана по направлению *15.03.02 Технологические машины и оборудование* профиля *Машины и оборудование нефтяных и газовых промыслов*.

4 ОБЪЕМ ДИСЦИПЛИНЫ (МОДУЛЯ) В ЗАЧЕТНЫХ ЕДИНИЦАХ С УКАЗАНИЕМ КОЛИЧЕСТВА АКАДЕМИЧЕСКИХ ЧАСОВ, ВЫДЕЛЕННЫХ НА КОНТАКТНУЮ РАБОТУ ОБУЧАЮЩИХСЯ С ПРЕПОДАВАТЕЛЕМ (ПО ВИДАМ УЧЕБНЫХ ЗАНЯТИЙ) И НА САМОСТОЯТЕЛЬНУЮ РАБОТУ

кол-во з.е.	Трудоемкость дисциплины							контрольные, расчетно-графические работы, рефераты	курсовые работы (проекты)
	часы								
	общая	лекции	практ.зан.	лабор.	СР	зачет	экз.		
<i>очная форма обучения</i>									
6	216	48	32	-	109	-	27	Контр	
<i>заочная форма обучения</i>									
6	216	4	4	-	199	-	9	Контр	

**5 СОДЕРЖАНИЕ ДИСЦИПЛИНЫ (МОДУЛЯ), СТРУКТУРИРОВАННОЕ
ПО ТЕМАМ (РАЗДЕЛАМ) С УКАЗАНИЕМ ОТВЕДЕННОГО НА НИХ
КОЛИЧЕСТВА АКАДЕМИЧЕСКИХ ЧАСОВ И ВИДОВ УЧЕБНЫХ ЗАНЯТИЙ**

5.1 Тематический план изучения дисциплины (модуля)

Для студентов очной формы обучения:

№	Тема	Контактная работа обучающихся с преподавателем			Практическая подготовка	Самостоятельная работа
		лекции	практич. занятия/ др. формы	лаборат. работы		
1.	Введение. Общие приемы и методы конструирования	4	2			9
2.	Основные операции проектирования	4	2			9
3.	Система движений. Способы и механизмы для преобразования движений	4	2			9
4.	Использование физико-технических эффектов при решении конструкторских задач	4	2			9
5.	Выделение главных моментов при конструировании. Метод формообразования	4	2			9
6.	Нетрадиционные конструкторские решения. Морфологический анализ.	4	4			9
7.	Метод анализа ошибок	4	4			9
8.	Преобразование объектов. Варьирование носителем эффекта как средство решения конструкторской задачи	4	2			9
9.	Особенности функционального конструирования	4	4			9
10.	Обеспечение преемственности конструкции.	4	2			9
11.	Рациональное конструирование технологических машин	4	4			9
12.	Виды и показатели технологичности конструкции. Способы повышения компактности	4	2			10
	Подготовка к экзамену				27	
	ИТОГО	48	32		27	109

Для студентов заочной форм обучения:

№	Тема	Контактная работа обучающихся с преподавателем			Практическая подготовка	Самостоятельная работа
		лекции	практич. занятия/ др. формы	лаборат. работы		
1	Введение. Общие приемы и методы конструирования	0.3	0.3			16
2	Основные операции проектирования	0.3	0.3			16
3	Система движений. Способы и	0.3	0.3			16

	механизмы для преобразования движений					
4	Использование физико-технических эффектов при решении конструкторских задач	0.3	0.3			16
5	Выделение главных моментов при конструировании. Метод формообразования	0.3	0.3			16
6	Нетрадиционные конструкторские решения. Морфологический анализ.	0.3	0.3			16
7	Метод анализа ошибок	0.3	0.3			17
8	Преобразование объектов. Варьирование носителем эффекта как средство решения конструкторской задачи	0.3	0.3			17
9	Особенности функционального конструирования	0.3	0.3			17
10	Обеспечение преемственности конструкции.	0.3	0.3			17
11	Рациональное конструирование технологических машин	0.3	0.3			17
12	Виды и показатели технологичности конструкции. Способы повышения компактности	0.7	0.7			17
	Подготовка к экзамену				9	
	ИТОГО	4	4			199

5.2 Содержание учебной дисциплины (модуля)

Тема 1: Введение. Общие приемы и методы конструирования.

Разработка концепции машин и устройств. Этапы и методы разработки концепции. Алгоритмические методы проектирования. Эвристические методы проектирования. Принятие решений при проектировании.

Тема 2: Основные операции проектирования.

Композиция – декомпозиция. Объединение – Дробление. Накапливание - Расходование. Преобразование – Восстановление. Колебание – Выравнивание. Управление - Неуправление. Концентрирование. Пропускание – Изолирование. Испускание – Поглощение. Сжатие – Разрежение. Фиксирование - Расфиксирование.

Тема 3: Система движений. Способы и механизмы для преобразования движений.

Соединение приводов. Последовательное соединение. Независимое параллельное соединение двигателя. Управление энергетическим потоком. Различные способы и механизмы для преобразования движений. Суммирование, реверсирование, прерывание, синхронизация движений. Преобразование движений.

Тема 4: Использование физико-технических эффектов при решении конструкторских задач.

Центробежные силы. Инерция. Клин. Рычаг. Эксцентрик. Гидростатический эффект. Упругость. Сила тяжести. Теплопроводность материалов. Колебание. Трение. Закономерности истечения. Тепловое расширение материалов. Давление – Разрежение. Электромагнитные явления. Ферромагнитные частицы. Магнитострикция, пьезоэффект. Закон Гука. Тензометрия. Удар. Фазовое и псевдофазовое превращения. Лазер. Капилляр. Эффект струны. Эффект «память формы». Избирательный перенос при трении. Внутреннее трение. Ультразвуковое диспергирование.

Тема 5: Выделение главных моментов при конструировании. Метод формообразования.

Схемы движений. Компоновка технологической машины. Рациональная силовая схема. Разработка технического задания на проектирование. Формулировка задачи. Разработка технических требований с ограничениями. Основные показатели. Состав требований.

Тема 6: Нетрадиционные конструкторские решения. Морфологический анализ.

Обеспечение компактности конструкции. Совмещение различных функций. Выборка зазоров в кинематических цепях. Компенсация упругих деформаций деталей. Приводы перемещений узлов. Создание оригинальной конструкции. Морфологический анализ. Составление морфологической карты. Учет «мелочей» при конструировании. Учет ошибок конструирования. Метод анализа ошибок.

Тема 7: Метод анализа ошибок.

Явные и неявные ошибки. Ошибки функционирования. Ошибки формообразования. Кинематические ошибки. Ошибки компоновки. Конструкции механизмов, в которых не в полной мере учтены условия эксплуатации. Нерациональное восприятие нагрузок. Погрешности изготовления и сборки. Нерациональные конструкции. Недостатки оформления чертежей.

Тема 8: Преобразование объектов. Варьирование носителем эффекта как средство решения конструкторской задачи.

Изменение формы. Изменение вида рабочих поверхностей. Изменение положения элементов. Преобразование структуры. Изменение связей. Преобразование в пространстве, во времени, преобразование движения и силы. Изменение материала. Использование аналогий. Использование инверсии. Совмещение функций.

Тема 9: Особенности функционального конструирования

Функциональная целесообразность конструкции горной машины. Варианты конструкций. Расчетно-логический анализ по основным показателям работоспособности конструкции. Прямая и многокритериальная оптимизация. Качественные критерии работоспособности конструкции. Использование личного опыта и интуиции конструктора. Компромиссы при конструировании. Надежность, технологичность конструкции. Выход из типовых ситуаций. «Парадоксы» конструкций.

Тема 10: Обеспечение преемственности конструкции.

Конструктивный ряд. Типовые конструкции и модульный принцип конструирования. Конструкционный модуль. Конструирование с использованием каталогов. Конструирование с использованием аналогов.

Тема 11: Рациональное конструирование технологических машин.

Основные этапы создания машин. Проектирование. Конструирование. Технологическая подготовка производства. Изготовление и испытание опытных образцов. Освоение серийного производства. Показатели функционирования, надежности, эргономичности, эстетичности, технологичности, ресурсопотребления, безопасности, экологичности, конкурентоспособности.

Тема 12: Виды и показатели технологичности конструкции. Способы повышения компактности.

Конструирование и силовые схемы. Силы, действующие в конструкциях. Факторы, влияющие на выбор рациональной силовой схемы. Рациональное нагружение деталей. Избыточные и недостающие связи в конструкциях.

6 ОБРАЗОВАТЕЛЬНЫЕ ТЕХНОЛОГИИ

Освоение дисциплины предусматривает следующие технологии обучения: репродуктивные (информационные лекции, опросы, работа с книгой и т.д.); активные (доклады, работа с информационными ресурсами, решение задач и проч.).

7 ПЕРЕЧЕНЬ УЧЕБНО-МЕТОДИЧЕСКОГО ОБЕСПЕЧЕНИЯ ДЛЯ САМОСТОЯТЕЛЬНОЙ РАБОТЫ ОБУЧАЮЩИХСЯ ПО ДИСЦИПЛИНЕ (МОДУЛЮ)

Для организации самостоятельной работы обучающихся по изучению дисциплины (модуля) кафедрой подготовлены *Методические указания по организации самостоятельной работы и практические задания для обучающихся.*

Для выполнения студентами контрольной и расчетно-графической работ кафедрой подготовлены *Методические рекомендации и варианты заданий к контрольной и расчетно-графической работам.*

Форма контроля самостоятельной работы обучающихся – проверка на практическом занятии, экзамен.

8 ОЦЕНОЧНЫЕ МАТЕРИАЛЫ ДЛЯ ПРОВЕДЕНИЯ ТЕКУЩЕГО КОНТРОЛЯ УСПЕВАЕМОСТИ И ПРОМЕЖУТОЧНОЙ АТТЕСТАЦИИ ОБУЧАЮЩИХСЯ ПО ДИСЦИПЛИНЕ (МОДУЛЮ)

Оценка результатов обучения осуществляется в ходе текущего контроля успеваемости и промежуточной аттестации.

Формы и методы текущего контроля: экспертное наблюдение и оценка результата деятельности обучающегося на учебных занятиях, экспертная оценка выполненных самостоятельных работ, оценка результатов оценочных мероприятий.

Оценочные средства: тест, контрольная работа, расчетно-графическая работа.

№ п/п	Тема	Конкретизированные результаты обучения	Оценочные средства-
1	Введение. Общие приемы и методы конструирования	<i>Знать:</i> основные принципы и закономерности в конструировании технологических машин; этапы и стадии проектирования технологических машин;	Тест
2	Основные операции проектирования	<i>Знать:</i> основные принципы и закономерности в конструировании технологических машин; этапы и стадии проектирования технологических машин; <i>Уметь:</i> выбирать основные и вспомогательные материалы деталей при проектировании в зависимости от различных критериев работоспособности; анализировать параметры технологических процессов в соответствии с конструктивными параметрами и функциональным назначением применяемого оборудования. <i>Владеть:</i> навыками разработки рабочей проектной и технической документации, в соответствии со стандартами, техническими условиями и другими нормативными документами, оформления законченных проектно-конструкторских работ.	Тест
3	Система движений. Способы и механизмы для преобразования движений	<i>Знать:</i> способы и механизмы для преобразования движений; <i>Уметь:</i> выполнять проверочные инженерные расчеты конструкций узлов технологических машин на прочность; анализировать параметры технологических процессов в соответствии с конструктивными параметрами и функциональным назначением применяемого оборудования. <i>Владеть:</i> методиками проектных и проверочных инженерных расчетов конструкций узлов технологических машин на прочность; навыками разработки рабочей проектной и технической документации, в соответствии со стандартами, техническими условиями и другими нормативными доку-	Тест

		ментами, оформления законченных проектно-конструкторских работ.	
4	Использование физико-технических эффектов при решении конструкторских задач	<p><i>Знать:</i> физико-технические эффекты, влияющие на решение конструкторских задач;</p> <p><i>Уметь:</i> выполнять проверочные инженерные расчеты конструкций узлов технологических машин на прочность; выбирать основные и вспомогательные материалы деталей при проектировании в зависимости от различных критериев работоспособности; анализировать параметры технологических процессов в соответствии с конструктивными параметрами и функциональным назначением применяемого оборудования.</p> <p><i>Владеть:</i> методиками проектных и проверочных инженерных расчетов конструкций узлов технологических машин на прочность; навыками разработки рабочей проектной и технической документации, в соответствии со стандартами, техническими условиями и другими нормативными документами, оформления законченных проектно-конструкторских работ.</p>	Тест, практическое задание
5	Выделение главных моментов при конструировании. Метод формообразования	<p><i>Знать:</i> основные принципы и закономерности в конструировании технологических машин; методы формообразования; требования ЕСКД;</p> <p><i>Уметь:</i> оформлять графическую и текстовую конструкторскую документацию в соответствии с требованиями ЕСКД; выполнять проверочные инженерные расчеты конструкций узлов технологических машин на прочность; выбирать основные и вспомогательные материалы деталей при проектировании в зависимости от различных критериев работоспособности.</p> <p><i>Владеть:</i> навыками разработки технического задания, технического предложения, эскизного проекта, технического проекта, рабочей документации;</p>	Тест
6	Нетрадиционные конструкторские решения. Морфологический анализ.	<p><i>Знать:</i> основные показатели технологичности конструкции, качественные и количественные методы оценки технологичности; требования ЕСКД;</p> <p><i>Уметь:</i> оформлять графическую и текстовую конструкторскую документацию в соответствии с требованиями ЕСКД; выбирать основные и вспомогательные материалы деталей при проектировании в зависимости от различных критериев работоспособности; анализировать параметры технологических процессов в соответствии с конструктивными параметрами и функциональным назначением применяемого оборудования.</p> <p><i>Владеть:</i> навыками разработки технического задания, технического предложения, эскизного проекта, технического проекта, рабочей документации; способами повышения компактности конструкции; методами анализа ошибок; методиками проектных и проверочных инженерных расчетов конструкций узлов технологических машин на прочность; навыками разработки рабочей проектной и технической документации, в соответствии со стандартами, техническими условиями и другими нормативными документами, оформления законченных проектно-конструкторских работ.</p>	Тест, РГР
7	Метод анализа ошибок	<p><i>Знать:</i> метод анализа ошибок;</p> <p><i>Уметь:</i> анализировать параметры технологических процессов в соответствии с конструктивными параметрами и функциональным назначением применяемого оборудова-</p>	Тест

		<p>ния. <i>Владеть:</i> методом анализа ошибок.</p>	
8	Преобразование объектов. Варьирование носителем эффекта как средством решения конструкторской задачи	<p><i>Знать:</i> физико-технические эффекты, влияющие на решение конструкторских задач; методы формообразования; <i>Уметь:</i> варьировать носителем эффекта как средством решения конструкторской задачи <i>Владеть:</i> методами анализа ошибок; методиками проектных и проверочных инженерных расчетов конструкций узлов технологических машин на прочность; навыками разработки рабочей проектной и технической документации, в соответствии со стандартами, техническими условиями и другими нормативными документами, оформления законченных проектно-конструкторских работ.</p>	Тест, практическое задание
9	Особенности функционального конструирования	<p><i>Знать:</i> особенности функционального конструирования; основные показатели технологичности конструкции, качественные и количественные методы оценки технологичности; <i>Уметь:</i> выполнять проверочные инженерные расчеты конструкций узлов технологических машин на прочность; выбирать основные и вспомогательные материалы деталей при проектировании в зависимости от различных критериев работоспособности; анализировать параметры технологических процессов в соответствии с конструктивными параметрами и функциональным назначением применяемого оборудования. <i>Владеть:</i> навыками разработки технического задания, технического предложения, эскизного проекта, технического проекта, рабочей документации; навыками разработки рабочей проектной и технической документации, в соответствии со стандартами, техническими условиями и другими нормативными документами, оформления законченных проектно-конструкторских работ.</p>	Тест
10	Обеспечение преемственности конструкции.	<p><i>Знать:</i> основные показатели технологичности конструкции, качественные и количественные методы оценки технологичности; <i>Уметь:</i> анализировать параметры технологических процессов в соответствии с конструктивными параметрами и функциональным назначением применяемого оборудования. <i>Владеть:</i> навыками разработки рабочей проектной и технической документации, в соответствии со стандартами, техническими условиями и другими нормативными документами, оформления законченных проектно-конструкторских работ.</p>	Тест
11	Рациональное конструирование технологических машин	<p><i>Знать:</i> принципы рационального конструирования технологических машин; требования ЕСКД; <i>Уметь:</i> оформлять графическую и текстовую конструкторскую документацию в соответствии с требованиями ЕСКД; оценить уровень технологичности конструкции машин; выполнять проверочные инженерные расчеты конструкций узлов технологических машин на прочность; выбирать основные и вспомогательные материалы деталей при проектировании в зависимости от различных критериев работоспособности; <i>Владеть:</i> навыками разработки технического задания, тех-</p>	Тест, практическое задание, контрольная работа

		нического предложения, эскизного проекта, технического проекта, рабочей документации; способами повышения компактности конструкции; навыками разработки рабочей проектной и технической документации, в соответствии со стандартами, техническими условиями и другими нормативными документами, оформления законченных проектно-конструкторских работ.	
12	Виды и показатели технологичности конструкции. Способы повышения компактности	<p><i>Знать:</i> основные показатели технологичности конструкции, качественные и количественные методы оценки технологичности; принципы рационального конструирования технологических машин; требования ЕСКД;</p> <p><i>Уметь:</i> оформлять графическую и текстовую конструкторскую документацию в соответствии с требованиями ЕСКД; анализировать параметры технологических процессов в соответствии с конструктивными параметрами и функциональным назначением применяемого оборудования.</p> <p><i>Владеть:</i> навыками разработки рабочей проектной и технической документации, в соответствии со стандартами, техническими условиями и другими нормативными документами, оформления законченных проектно-конструкторских работ.</p>	Тест, практическое задание

Промежуточная аттестация по итогам освоения дисциплины проводится в форме экзамена.

Для осуществления текущего контроля знаний, умений, владений и промежуточной аттестации обучающихся используется комплект оценочных средств по дисциплине.

Для осуществления текущего контроля знаний, умений, владений и промежуточной аттестации обучающихся используется комплект оценочных средств по дисциплине (модулю).

При реализации дисциплины (модуля) используется балльно-рейтинговая система оценки учебной деятельности в соответствии с Положением о балльно-рейтинговой системе оценки учебной деятельности (учебном рейтинге) обучающихся в ФГБОУ ВО «Уральский государственный горный университет» (СМК ОД.Пл.04-06.222-2021).

Распределение баллов в рамках текущего рейтинга и рейтинга промежуточной аттестации по учебной дисциплине (модулю) представлены в комплекте оценочных средств по дисциплине (модулю).

Полученные значения учебного рейтинга обучающихся по дисциплине «Проектирование и конструирование горных машин» в баллах переводятся в оценки, выставляемые по следующей шкале:

Количество баллов	Отметка за экзамен/ зачёт с оценкой	Отметка о зачёте
80-100	Отлично	Зачтено
65-79	Хорошо	
50-64	Удовлетворительно	
0-49	Неудовлетворительно	Не зачтено

Личностные результаты обучающихся оцениваются по критериям, обозначенным в рабочей программе воспитания.

9 МЕТОДИЧЕСКИЕ УКАЗАНИЯ ДЛЯ ОБУЧАЮЩИХСЯ ПО ОСВОЕНИЮ ДИСЦИПЛИНЫ (МОДУЛЯ)

Алгоритм работы обучающихся для качественного усвоения дисциплины (модуля) включает в себя следующие действия:

1. Изучение рабочей программы дисциплины (модуля), что позволит правильно сориентироваться в содержании дисциплины (модуля), системе требований, предъявляемых к обучающемуся со стороны преподавателя.
2. Посещение и конспектирование лекций.
3. Обязательная подготовка к практическим (семинарским) и (или) лабораторным занятиям.
4. Изучение основной и дополнительной литературы, нормативных правовых актов, интернет-источников.
5. Выполнение всех видов самостоятельной работы.

10 ПЕРЕЧЕНЬ УЧЕБНОЙ ЛИТЕРАТУРЫ, НЕОБХОДИМОЙ ДЛЯ ОСВОЕНИЯ ДИСЦИПЛИНЫ (МОДУЛЯ)

10.1 Литература

№ п/п	Наименование	Кол-во экз.
1	Крайнев А.Ф. Идеология конструирования. М.: Машиностроение-1, 2003. - 384 с.	ЭОР
2	Орлов П.И. Основы конструирования: справ.-метод. пособие в 2 кн. – 3-е изд., испр. М.: Машиностроение, 1988.	25

11 ПЕРЕЧЕНЬ РЕСУРСОВ ИНФОРМАЦИОННО–ТЕЛЕКОММУНИКАЦИОННОЙ СЕТИ «ИНТЕРНЕТ», НЕОБХОДИМЫХ ДЛЯ ОСВОЕНИЯ ДИСЦИПЛИНЫ (МОДУЛЯ), СОВРЕМЕННЫХ ПРОФЕССИОНАЛЬНЫХ БАЗ ДАННЫХ, ИНФОРМАЦИОННЫХ СПРАВОЧНЫХ СИСТЕМ

1. Электронный каталог УГГУ: в интернете http://109.200.102.42/cgi-bin/irbis64r_15/cgiirbis_64.exe?LNG=&C21COM=F&I21DBN=GORN&P21DBN=GORN
2. Электронно-библиотечная система образовательных и просветительских изданий: [электронный ресурс]. – URL <http://www.iqlib.ru>
3. Российское образование. Федеральный портал: [электронный ресурс]. – Поиск системы [www: Rambler](http://www.Rambler.com), [Mail](http://www.Mail.com), [Yandex](http://www.Yandex.com), [Google](http://www.Google.com) и др. URL <http://www.edu.ru/modules>
4. Единое окно доступа к образовательным ресурсам: Информационная система: [электронный ресурс]. – URL <http://window.edu.ru>
5. Электронные библиотеки: Государственная публичная научно-техническая библиотека России - www.gpntb.ru ; Российская государственная библиотека - www.rsl.ru; Российская национальная библиотека - <http://ner.ru>;
6. Основные сайты отечественных журналов – источники информации по курсу: Транспорт и логистика - www.translog.com.ua
Логистика и управление цепями поставок - <http://www.lscm.ru>
За рулем - <https://www.zr.ru/>
Транспорт РФ - <http://www.rostransport.com/> Авто-мобильный транспорт - <http://transport-at.ru/> Дороги и транспорт - <http://dortransport.com/> Коммерческий транспорт - <http://www.ktmagazine.ru/>

7. Сайт Википедия: <http://ru.wikipedia> .
8. **Информационные справочные системы** Естественные технические науки
SciCenter.online <HTTP://SCICENTER.ONLINE/TEHNICHESKIE-NAUKI-SCICENTER.HTML>
9. **Научная библиотека**
HTTP://EDU.SERNAM.RU/BOOK_KIBER1.PHP?ID=581
10. ИПС «КонсультантПлюс»
11. **Базы данных**
12. Scopus: база данных рефератов и цитирования
<https://www.scopus.com/customer/profile/display.uri>
13. **E-library: электронная научная библиотека:** <https://elibrary.ru>

12. ПЕРЕЧЕНЬ ЛИЦЕНЗИОННОГО И СВОБОДНО РАСПРОСТРАНЯЕМОГО ПРОГРАММНОГО ОБЕСПЕЧЕНИЯ (В ТОМ ЧИСЛЕ ОТЕЧЕСТВЕННОГО), ИСПОЛЬЗУЕМОГО ПРИ ОСУЩЕСТВЛЕНИИ ОБРАЗОВАТЕЛЬНОГО ПРОЦЕССА ПО ДИСЦИПЛИНЕ (МОДУЛЮ)

Профессиональные пакеты программных средств

1. Microsoft Windows Server 2012 Datacenter
2. MathCAD
3. Microsoft Windows 8 Professional
4. Microsoft Office Standard 2013
5. Microsoft SQL Server Standard 2014
6. Microsoft Office Professional 2010
7. Microsoft Office Professional 2013
8. Statistica Base
9. Microsoft Office Professional 2010
10. Microsoft Windows Server 2012 Standard R2,
11. Инженерное ПО Math Work MATLAB и Math Work Simulink

13 ОПИСАНИЕ МАТЕРИАЛЬНО-ТЕХНИЧЕСКОЙ БАЗЫ, НЕОБХОДИМОЙ ДЛЯ ОСУЩЕСТВЛЕНИЯ ОБРАЗОВАТЕЛЬНОГО ПРОЦЕССА ПО ДИСЦИПЛИНЕ (МОДУЛЮ)

Реализация данной учебной дисциплины (модуля) осуществляется с использованием материально-технической базы, обеспечивающей проведение всех видов учебных занятий обучающихся, предусмотренных программой учебной дисциплины (модуля), соответствующей действующим санитарным и противопожарным правилам и нормам.

14 ОСОБЕННОСТИ РЕАЛИЗАЦИИ УЧЕБНОЙ ДИСЦИПЛИНЫ (МОДУЛЯ) ДЛЯ ЛИЦ С ИНВАЛИДНОСТЬЮ И ОГРАНИЧЕННЫМИ ВОЗМОЖНОСТЯМИ ЗДОРОВЬЯ

Освоение дисциплины (модуля) для обучающихся с инвалидностью и ограниченными возможностями здоровья может быть организовано с учётом особенностей их психофизического развития, индивидуальных возможностей и необходимых специальных условий их обучения.

При реализации данной дисциплины (модуля) используются различные образовательные технологии (в том числе дистанционные) с учётом их адаптации для обучающихся с инвалидностью и ограниченными возможностями здоровья в зависимости от вида и характера ограниченных возможностей здоровья обучающихся.

Образовательные технологии используются во всех основных видах учебной работы по дисциплине (модулю) (контактная работа, самостоятельная работа, индивидуальная работа), адаптируются с учётом способностей, особенностей восприятия, готовности к освоению учебного материала, имеющегося индивидуального социально-образовательного опыта обучающихся с инвалидностью и ограниченными возможностями здоровья.

При реализации дисциплины (модуля) конкретные формы и виды самостоятельной и индивидуальной работы обучающихся с инвалидностью и ограниченными возможностями здоровья устанавливаются преподавателем. Выбор форм и видов самостоятельной и индивидуальной работы обучающихся с инвалидностью и обучающихся с ограниченными возможностями здоровья осуществляется с учётом их способностей, особенностей восприятия и готовности к освоению учебного материала.

Обучающиеся из числа лиц с ограниченными возможностями здоровья и с инвалидностью при необходимости обеспечиваются печатными и (или) электронными образовательными ресурсами (учебники, учебные пособия, материалы для самостоятельной работы и т.д.) в формах, адаптированных к ограничениям их здоровья и восприятия информации:

для лиц с нарушениями зрения:

- в печатной форме увеличенным шрифтом;
- в форме электронного документа;

для лиц с нарушениями слуха:

- в печатной форме;
- в форме электронного документа;

для лиц с нарушениями опорно-двигательного аппарата:

- в печатной форме;
- в форме электронного документа.

Данный перечень может быть конкретизирован в зависимости от контингента обучающихся.

Проведение текущего контроля успеваемости и промежуточной аттестации (конкретные формы и процедуры) для обучающихся с инвалидностью и ограниченными возможностями здоровья по дисциплине (модулю) устанавливается ФГБОУ ВО «УГГУ» самостоятельно с учётом ограничений их здоровья и доводятся до сведения обучающихся в сроки, определённые в локальных актах университета.

Процедура проведения промежуточной аттестации для обучающихся с инвалидностью и ограниченными возможностями здоровья при необходимости устанавливается с учётом индивидуальных психофизических особенностей (устно, письменно на бумаге, письменно на компьютере, в форме тестирования и т.п.). При необходимости предусматривается увеличение времени на подготовку к промежуточной аттестации, а также предоставляется дополнительное время для подготовки ответа в ходе промежуточной аттестации. При необходимости промежуточная аттестация может проводиться в несколько этапов. Возможно установление индивидуальных графиков проведения текущего контроля успеваемости и прохождения промежуточной аттестации.

Учебно-методические материалы для проведения текущего контроля успеваемости и промежуточной аттестации предоставляются в формах с учётом особенностей их психофизического развития, индивидуальных возможностей к восприятию информации.

Освоение дисциплины (модуля) и проведение процедуры оценивания результатов обучения обучающихся с инвалидностью и ограниченными возможностями здоровья предусматривает (в случае необходимости) использование специальных технических средств, необходимых им в связи с их индивидуальными особенностями. Эти средства могут быть предоставлены университетом, могут использоваться собственные технические средства.

Каждый обучающийся из числа лиц с инвалидностью и ограниченными возможностями здоровья в течение всего периода обучения при необходимости будет обеспечен индивидуальным неограниченным доступом к электронной информационно-

образовательной среде УГГУ с использованием специальных технических и программных средств, содержащей электронные образовательные ресурсы, перечисленные в данной рабочей программе дисциплины (модуля) и иметь доступ к необходимому программному обеспечению, адаптированному для обучающихся инвалидов и обучающихся с ограниченными возможностями здоровья.

МИНИСТЕРСТВО НАУКИ И ВЫСШЕГО ОБРАЗОВАНИЯ РОССИЙСКОЙ ФЕДЕРАЦИИ

ФГБОУ ВО «Уральский государственный горный университет»

Проректор
по учебно-методическому
комплексу



УТВЕРЖДАЮ

С.А.Упоров

РАБОЧАЯ ПРОГРАММА ДИСЦИПЛИНЫ

Б1.О.26 ИНЖЕНЕРНЫЙ ДИЗАЙН САД (САПР)

Направление подготовки

15.03.02 Технологические машины и оборудование

Профиль

Машины и оборудование нефтяных и газовых промыслов

Форма обучения: очная, заочная

Год набора: 2022

Одобрена на заседании кафедры
Горных машин и комплексов

Зав.кафедрой

Лагунова Ю.А.

Протокол № 1 от 02.09.2021

Рассмотрена методической комиссией
горно-механического факультета

Председатель

Осипов П.А.

Протокол № 2 от 12.10.2021

Екатеринбург

Автор: Шестаков В.С., канд. техн. наук, профессор

**Рабочая программа дисциплины разработана с выпускающей кафедрой
Горных машин и комплексов**

Заведующая кафедрой



подпись

Лагунова Ю.А.

И.О. Фамилия

**АННОТАЦИЯ РАБОЧЕЙ ПРОГРАММЫ ДИСЦИПЛИНЫ
«ИНЖЕНЕРНЫЙ ДИЗАЙН CAD (САПР)»**

Трудоемкость дисциплины (модуля): 7 з.е. 252 часов.

Цель дисциплины: формирование знаний применения компьютерных технологий для исследований технологических процессов и проектирования технологических машин и оборудования нефтегазовой отрасли.

Место дисциплины в структуре ОПОП: дисциплина «Инженерный дизайн CAD (САПР)» является дисциплиной обязательной части учебного плана по направлению подготовки *15.03.02 Технологические машины и оборудование*.

Компетенции, формируемые в процессе изучения дисциплины:
общепрофессиональные:

способен применять естественнонаучные и общеинженерные знания, методы математического анализа и моделирования в профессиональной деятельности (ОПК-1);

способен понимать принципы работы современных информационных технологий и использовать их для решения задач профессиональной деятельности (ОПК-4);

способен работать с нормативно-технической документацией, связанной с профессиональной деятельностью, с учетом стандартов, норм и правил (ОПК-5).

Результат изучения дисциплины: Инженерный дизайн CAD (САПР)»

Знать:

- методы математического анализа и моделирования в профессиональной деятельности;

- принципы работы современных информационных технологий;

- стандарты, нормы и правила, связанной с профессиональной деятельностью

Уметь:

- применять методы математического анализа и моделирования в профессиональной деятельности;

- использовать современные информационные технологии;

- работать с нормативно-технической документацией, связанной с профессиональной деятельностью, с учетом стандартов, норм и правил

Владеть:

- методами математического анализа и моделирования в профессиональной деятельности;

- навыками работы в современных информационных технологиях;

- навыками работы с нормативно-технической документацией, связанной с профессиональной деятельностью, с учетом стандартов, норм и правил.

СОДЕРЖАНИЕ

1. ЦЕЛИ ОСВОЕНИЯ ДИСЦИПЛИНЫ:	5
2. ПЕРЕЧЕНЬ ПЛАНИРУЕМЫХ РЕЗУЛЬТАТОВ ОБУЧЕНИЯ ПО ДИСЦИПЛИНЕ	5
3. МЕСТО ДИСЦИПЛИНЫ В СТРУКТУРЕ ОБРАЗОВАТЕЛЬНОЙ ПРОГРАММЫ	7
4. ОБЪЕМ ДИСЦИПЛИНЫ В ЗАЧЕТНЫХ ЕДИНИЦАХ С УКАЗАНИЕМ КОЛИЧЕСТВА АКАДЕМИЧЕСКИХ ЧАСОВ, ВЫДЕЛЕННЫХ НА КОНТАКТНУЮ РАБОТУ ОБУЧАЮЩИХСЯ С ПРЕПОДАВАТЕЛЕМ (ПО ВИДАМ УЧЕБНЫХ ЗАНЯТИЙ) И НА САМОСТОЯТЕЛЬНУЮ РАБОТУ	7
5. СОДЕРЖАНИЕ ДИСЦИПЛИНЫ, СТРУКТУРИРОВАННОЕ ПО ТЕМАМ (РАЗДЕЛАМ) С УКАЗАНИЕМ ОТВЕДЕННОГО НА НИХ КОЛИЧЕСТВА АКАДЕМИЧЕСКИХ ЧАСОВ И ВИДОВ УЧЕБНЫХ ЗАНЯТИЙ.....	7
6. ОБРАЗОВАТЕЛЬНЫЕ ТЕХНОЛОГИИ.....	10
7. ПЕРЕЧЕНЬ УЧЕБНО-МЕТОДИЧЕСКОГО ОБЕСПЕЧЕНИЯ ДЛЯ САМОСТОЯТЕЛЬНОЙ РАБОТЫ ОБУЧАЮЩИХСЯ ПО ДИСЦИПЛИНЕ	10
8. ОЦЕНОЧНЫЕ МАТЕРИАЛЫ ДЛЯ ПРОВЕДЕНИЯ текущей и ПРОМЕЖУТОЧНОЙ АТТЕСТАЦИИ ОБУЧАЮЩИХСЯ ПО ДИСЦИПЛИНЕ	10
13. ОПИСАНИЕ МАТЕРИАЛЬНО-ТЕХНИЧЕСКОЙ БАЗЫ, НЕОБХОДИМОЙ ДЛЯ ОСУЩЕСТВЛЕНИЯ ОБРАЗОВАТЕЛЬНОГО ПРОЦЕССА ПО ДИСЦИПЛИНЕ	19

1. ЦЕЛИ ОСВОЕНИЯ ДИСЦИПЛИНЫ:

В рамках учебной дисциплины осуществляется подготовка студентов к следующим видам профессиональной деятельности:

- *проектно-конструкторская;*
- *производственно-технологическая.*

Целью освоения учебной дисциплины «Инженерный дизайн САД (САПР)» является формирование у студентов знаний и практических навыков применения компьютерных технологий для моделирования технологических процессов и создания проектов машин и оборудования нефтяных и газовых промыслов

Для достижения указанной цели необходимо:

- *формирование* творческого подхода к моделированию технологических процессов;
- *овладение* студентами умениями и навыками практического применения компьютерных технологий для моделирования технологических процессов и проектирования деталей и узлов машин и оборудования нефтяных и газовых промыслов;
- *развитие* у обучаемых самостоятельного логического мышления при создании проектов новых вариантов узлов машин и оборудования нефтяных и газовых промыслов;
- *ознакомление* обучаемых с основами конструирования при использовании конструкторских пакетов;
- *обучение* студентов применению полученных практических и теоретических знаний при выполнении проектов узлов машин и оборудования нефтяных и газовых промыслов.

В ходе освоения дисциплины студент готовится к выполнению следующих профессиональных задач:

в области проектно-конструкторской деятельности: сбор и анализ исходных информационных данных для проектирования изделий машиностроения и технологий их изготовления; расчет и проектирование деталей и узлов машиностроительных конструкций в соответствии с техническими заданиями и использованием стандартных средств автоматизации проектирования; разработка рабочей проектной и технической документации, оформление законченных проектно-конструкторских работ; проведение контроля соответствия разрабатываемых проектов и технической документации стандартам, техническим условиям и другим нормативным документам; проведение предварительного технико-экономического обоснования проектных решений;

в области производственно-технологической деятельности: контроль соблюдения технологической дисциплины при изготовлении изделий; организация метрологического обеспечения технологических процессов, использование типовых методов контроля качества выпускаемой продукции; участие в работах по доводке и освоению технологических процессов в ходе подготовки производства новой продукции; подготовка технической документации по менеджменту качества технологических процессов на производственных участках; составление инструкций по эксплуатации оборудования и программ испытаний.

2. ПЕРЕЧЕНЬ ПЛАНИРУЕМЫХ РЕЗУЛЬТАТОВ ОБУЧЕНИЯ ПО ДИСЦИПЛИНЕ

Результатом освоения дисциплины: «Инженерный дизайн САД (САПР)» является формирование у обучающихся следующих компетенций:

общепрофессиональные:

способен применять естественнонаучные и общинженерные знания, методы математического анализа и моделирования в профессиональной деятельности (ОПК-1);

способен понимать принципы работы современных информационных технологий и использовать их для решения задач профессиональной деятельности (ОПК-4);

способен работать с нормативно-технической документацией, связанной с профессиональной деятельностью, с учетом стандартов, норм и правил (ОПК-5).

Результаты освоения дисциплины (модуля) и формируемые у обучающихся компетенции определены в таблице 2.1

Таблица 2.1 Формируемые компетенции и результаты обучения

Компетенция	Результаты обучения		Код и наименование индикатора достижения компетенции
1	2		3
ОПК-1. Способен применять естественнонаучные и инженерные знания, методы математического анализа и моделирования в профессиональной деятельности	<i>знать</i>	методы математического анализа и моделирования в профессиональной деятельности;	ОПК-1.1. Анализирует фундаментальные естественнонаучные и инженерные теории, методы математического анализа и моделирования, их роль в развитии науки; ОПК-1.2. Применяет математические и физические законы для решения типовых профессиональных задач; ОПК-1.3. Проводит математическое и физическое моделирование в профессиональной деятельности
	<i>уметь</i>	применять методы математического анализа и моделирования в профессиональной деятельности	
	<i>владеть</i>	методами математического анализа и моделирования в профессиональной деятельности	
ОПК-4. Способен понимать принципы работы современных информационных технологий и использовать их для решения задач профессиональной деятельности	<i>знать</i>	принципы работы современных информационных технологий	ОПК-4.1. Учитывает закономерности обмена информацией между системами, виды сигналов, способы кодирования, хранения и передачи информации, единицы измерения информации, основные принципы аппаратного и программного обеспечения компьютера, назначение баз данных и информационных систем; ОПК-4.2. Использует информационные модели, оценивает их соответствие реальному объекту и целям моделирования, создает реляционные базы данных и осуществляет в них поиск необходимой информации; ОПК-4.3. Применяет компьютерное моделирование, владеет навыками создания, редактирования, сохранения записи в базах данных, навыками анализа качества программно-технологического обеспечения ПК, навыками поиска информации в базах данных, компьютерных сетях.
	<i>уметь</i>	использовать современные информационные технологии	
	<i>владеть</i>	навыками работы в современных информационных технологиях	
ОПК-5. Способен работать с нормативно-технической документацией, связанной с профессиональной деятельностью, с учетом стандартов, норм и правил (ОПК-5).	<i>знать</i>	стандарты, нормы и правила, связанной с профессиональной деятельностью	ОПК-5.1. Анализирует нормативно-техническую документацию, связанную с профессиональной деятельностью, с учетом стандартов, норм и правил; ОПК-5.2. Применяет нормативно-техническую документацию, связанную с профессиональной деятельностью, с учетом стандартов, норм и правил.
	<i>уметь</i>	работать с нормативно-технической документацией, связанной с профессиональной деятельностью, с учетом стандартов, норм и правил	
	<i>владеть</i>	навыками работы с нормативно-технической документацией, связанной с профессиональной деятельностью, с учетом стандартов, норм и правил	

3. МЕСТО ДИСЦИПЛИНЫ В СТРУКТУРЕ ОБРАЗОВАТЕЛЬНОЙ ПРОГРАММЫ

Дисциплина «Инженерный дизайн САД (САПР)» является дисциплиной обязательной части учебного плана по направлению подготовки *15.03.02 Технологические машины и оборудование*.

4. ОБЪЕМ ДИСЦИПЛИНЫ В ЗАЧЕТНЫХ ЕДИНИЦАХ С УКАЗАНИЕМ КОЛИЧЕСТВА АКАДЕМИЧЕСКИХ ЧАСОВ, ВЫДЕЛЕННЫХ НА КОНТАКТНУЮ РАБОТУ ОБУЧАЮЩИХСЯ С ПРЕПОДАВАТЕЛЕМ (ПО ВИДАМ УЧЕБНЫХ ЗАНЯТИЙ) И НА САМОСТОЯТЕЛЬНУЮ РАБОТУ

кол-во з.е.	Трудоемкость дисциплины							контрольные, расчетно-графические работы, рефераты	курсовые работы (проекты)
	часы								
	общая	лекции	практ. зан.	лабор.	СР	зачет	экз.		
<i>очная форма обучения</i>									
7	252	64	40		112	9	27	+	КР
<i>заочная форма обучения</i>									
7	252	14	16		209	4	9		КР

5. СОДЕРЖАНИЕ ДИСЦИПЛИНЫ, СТРУКТУРИРОВАННОЕ ПО ТЕМАМ (РАЗДЕЛАМ) С УКАЗАНИЕМ ОТВЕДЕННОГО НА НИХ КОЛИЧЕСТВА АКАДЕМИЧЕСКИХ ЧАСОВ И ВИДОВ УЧЕБНЫХ ЗАНЯТИЙ

5.1. Тематический план изучения дисциплины

Для студентов очной формы обучения:

№	Тема, раздел	Контактная работа обучающихся с преподавателем			В т.ч. в форме практической подготовки	Самостоятельная работа
		лекции	практ. занятия	лаборат. занят.		
1	Сведения о системах 3D моделирования. Особенности выполнения проектов создания новых объектов. Системы анализа	2				
2	Основные понятия и принципы работы системы 3D моделирования	2	2			
3	Создание 3D моделей деталей в конструкторских пакетах	4	2			5
4	Использование параметрических связей в эскизах, деталях и сборочных единицах	2	4			5
5	Создание сборок в конструкторских пакетах	4	8			4
6	Построение чертежей трехмерных моделей деталей и сборочных единиц	4	8			4
7	Создание спецификаций	2	2			4
8	Создание металлоконструкций в приложении	4	2			4
9	Создание 2Д и 3Д моделей вала в приложении	4	2			5
10	Листовое моделирование	4	2			
11	Курсовой проект					40
12	Подготовка к зачету					9

	Итого за семестр	32	32			71
13	Общие сведения о системе автоматизированного расчета и проектирования машин, механизмов и конструкций APM WinMachine	2				
14	Проектирование стержневых конструкций WinStructure3D	6	8			
15	Проектирование пластинчатых металлоконструкций в APM WinStructure3D	6	8			
16	Расчет напряженно-деформированного состояния объемных тел	6	4			
17	Расчет соединений в модуле APM Joint	6	4			
18	Расчет редуктора в модуле механических передач APM Trans	6	8			
19	Подготовка к экзамену					27
	Итого за семестр	32	20			41
	Итого	64	52			112

Для студентов заочной формы обучения:

№	Тема, раздел	Контактная работа обучающихся с преподавателем			В т.ч. в форме практической подготовки	Самостоятельная работа
		лекции	практ. занятия	лаборат. занят.		
1	Сведения о системах 3D моделирования. Особенности выполнения проектов создания новых объектов. Системы анализа	0,5				9
2	Основные понятия и принципы работы системы 3D моделирования	0,5				10
3	Создание 3D моделей деталей в конструкторских пакетах	1	2			10
4	Использование параметрических связей в эскизах, деталях и сборочных единицах	1				10
5	Создание сборок в конструкторских пакетах	1	1			10
6	Построение чертежей трехмерных моделей деталей и сборочных единиц	1	1			10
7	Создание спецификаций	0,5	1			5
8	Создание металлоконструкций в приложении	0,5	1			10
9	Создание 2Д и 3Д моделей вала в приложении	1	1			10
10	Листовое моделирование	1	1			
11	Курсовая работа					40
12	Подготовка к зачету					4
	Итого за семестр	8	8			124
13	Общие сведения о системе автоматизированного расчета и проектирования машин, механизмов и конструкций APM WinMachine	1				10
14	Проектирование стержневых конструкций WinStructure3D	1	2			20
15	Проектирование пластинчатых металлоконструкций в APM WinStructure3D	1	2			20
16	Расчет напряженно-деформированного состояния объемных тел	1				10
17	Расчет соединений в модуле APM Joint	1	2			15

18	Расчет редуктора в модуле механических передач <i>APM Trans</i>	1	2			10
19	Подготовка к экзамену					9
	Итого за семестр	6	8			85
	Итого	14	16			112

5.2 Содержание учебной дисциплины

Тема 1: Контроль качества изделий, причины нарушений технологических процессов. Проктирование рабочих мест, проверка технического состояния. Прототипы. Командная работа

Методы контроля качества изделий и объектов в сфере профессиональной деятельности, проводить анализ причин нарушений технологических процессов и разрабатывать мероприятия по их предупреждению

Проектирование технического оснащения рабочих мест с размещением технологического оборудования. Освоение вводимого оборудования. Проверка технического состояния и остаточного ресурса технологического оборудования, организация профилактического осмотра и текущего ремонта технологических машин и оборудования. Изготовление прототипов. Командная работа на производстве

Тема 2: Общие сведения о графических конструкторских пакетах, о пакетах прочностного анализа.

Конструкторские пакеты 2D и 3D моделирования AutoCAD, Компас, SolidWorks, достоинства 3D моделирования по сравнению с пакетами «плоского» создания чертежей.

Начальное окно, окна при работе в эскизах, панели инструментов.

Тема 3: Основные понятия и принципы работы в конструкторском пакете трехмерного параметрического моделирования.

Понятие о плоскостях, открытие эскиза, параметризация, простановка размеров. Создание деталей в конструкторском пакете трехмерного параметрического моделирования. Создание проекта деталей. Выбор начального элемента. Основные операции «выдавливания», «поворота», «кинематическая», «по сечениям».

Тема 4: Использование параметрических связей в эскизах, деталях и сборочных единицах. Связи при простановке размеров, использование переменных для деталей и сборочных единиц.

Тема 5: Создание 3D моделей деталей в конструкторских пакетах.

Выбор плоскости для первого эскиза. Требование к эскизам. Применение операций выдавливания, поворота, кинематической и по сечениям. Построение граней предыдущих элементов для построения эскиза.

Тема 6: Создание сборок в конструкторском пакете.

Выбор первой детали, фиксация ее, вставка детали в сборку, задание сопряжений.

Тема 7: Построение чертежей трехмерных моделей деталей и сборочных единиц

Создание рабочих чертежей по 3D моделям деталей. Создание сборочных чертежей, оформление спецификаций.

Тема 8: Создание спецификаций

Оформление позиций на чертежах, расположение спецификаций на сборочных чертежах, формирование связей позиций спецификаций и чертежа.

Тема 9: Общие сведения о системе автоматизированного расчета и проектирования машин, механизмов и конструкций APM WinMachine

Статический и динамический расчеты. Построение расчетной схемы. Виды элементов для расчетных моделей. Элементы для Понятия и виды опор. Виды нагрузок.

Тема 10: Проектирование стержневых конструкций WinStructure3D.

Формирование расчетной стержневой конструкции. Задание креплений, приложение нагрузок, задание материала, стандартных и пользовательских сечений Примеры расчета балок, рамных конструкций, ферм. Рекомендации по заданию опор, нагрузок.

Тема 11: Проектирование пластинчатых конструкций.

Формирование расчетной схемы, задание закреплений, приложение нагрузок, задание материала. Задание толщины, использование пластинчато-стержневых конструкций. Прямоугольные и треугольные пластинчатые элементы. Создание отверстий. Примеры расчета.

Тема 12: Расчет напряженно-деформированного состояния объемных тел.

Расчет деталей и сборочных единиц. Задание контактных сопряжений. Рекомендации по закреплениям и приложению нагрузок. Примеры расчета.

Тема 13: Расчет соединений в модуле APM Joint.

Сварные соединения Болтовые и заклепочные соединения. Формирование расчетной схемы, приложение нагрузок. Примеры расчета.

Тема 14: Расчет соединений в модуле механических передач APM Trans.

Формирование расчетной схемы, приложение нагрузок. Примеры расчета.

6. ОБРАЗОВАТЕЛЬНЫЕ ТЕХНОЛОГИИ

Освоение дисциплины «Инженерный дизайн САД (САПР)» предусматривает следующие технологии обучения:

- репродуктивные (информационные лекции, опросы, работа с книгой);
- активные (доклады, работа с информационными ресурсами, решение задач);
- интерактивные (групповые дискуссии, тренинги, анализ ситуаций).

7. ПЕРЕЧЕНЬ УЧЕБНО-МЕТОДИЧЕСКОГО ОБЕСПЕЧЕНИЯ ДЛЯ САМОСТОЯТЕЛЬНОЙ РАБОТЫ ОБУЧАЮЩИХСЯ ПО ДИСЦИПЛИНЕ

Для организации самостоятельной работы обучающихся по изучению дисциплины (модулю кафедрой подготовлены *Методические указания по организации самостоятельной работы и задания для обучающихся.*

Для выполнения контрольной работы обучающимися кафедрой подготовлены *Методические рекомендации и задания к контрольной работе для обучающихся.*

Для выполнения курсовой работы кафедрой подготовлены *Методические рекомендации по выполнению курсовой работы для обучающихся.*

Форма контроля самостоятельной работы обучающихся – проверка на практическом занятии, защита курсовой работы, экзамен

8. ОЦЕНОЧНЫЕ МАТЕРИАЛЫ ДЛЯ ПРОВЕДЕНИЯ ТЕКУЩЕЙ И ПРОМЕЖУТОЧНОЙ АТТЕСТАЦИИ ОБУЧАЮЩИХСЯ ПО ДИСЦИПЛИНЕ

Оценка результатов обучения осуществляется в ходе текущего контроля успеваемости и промежуточной аттестации.

Формы и методы текущего контроля: экспертное наблюдение и оценка результата деятельности обучающегося на учебных занятиях, экспертная оценка выполненных самостоятельных работ, оценка результатов оценочных мероприятий.

№ n/n	Тема	Конкретизированные результаты обучения	Оценочные средства
1	Сведения о системах 3D моделирования. Особенности выполнения проектов создания новых объектов. Системы анализа	<i>Знать:</i> - методы математического анализа и моделирования в профессиональной деятельности; - принципы работы современных информационных технологий;	Опрос

		<p>- стандарты, нормы и правила, связанной с профессиональной деятельностью</p> <p><i>Уметь:</i></p> <ul style="list-style-type: none"> - применять методы математического анализа и моделирования в профессиональной деятельности; - использовать современные информационные технологии; - работать с нормативно-технической документацией, связанной с профессиональной деятельностью, с учетом стандартов, норм и правил <p><i>Владеть:</i></p> <ul style="list-style-type: none"> - методами математического анализа и моделирования в профессиональной деятельности; - навыками работы в современных информационных технологиях; - навыками работы с нормативно-технической документацией, связанной с профессиональной деятельностью, с учетом стандартов, норм и правил. 	
2	Основные понятия и принципы работы системы 3D моделирования	<p><i>Знать:</i></p> <ul style="list-style-type: none"> - принципы работы современных информационных технологий; - стандарты, нормы и правила, связанной с профессиональной деятельностью <p><i>Уметь:</i></p> <ul style="list-style-type: none"> - использовать современные информационные технологии; - работать с нормативно-технической документацией, связанной с профессиональной деятельностью, с учетом стандартов, норм и правил <p><i>Владеть:</i></p> <ul style="list-style-type: none"> - навыками работы в современных информационных технологиях; - навыками работы с нормативно-технической документацией, связанной с профессиональной деятельностью, с учетом стандартов, норм и правил. 	Опрос
3	Создание 3D моделей деталей в конструкторских пакетах	<p><i>Знать:</i></p> <ul style="list-style-type: none"> - стандарты, нормы и правила, связанной с профессиональной деятельностью <p><i>Уметь:</i></p> <ul style="list-style-type: none"> - работать с нормативно-технической документацией, связанной с профессиональной деятельностью, с учетом стандартов, норм и правил <p><i>Владеть:</i></p> <ul style="list-style-type: none"> - навыками работы с нормативно-технической документацией, связанной с профессиональной деятельностью, с учетом стандартов, норм и правил 	Практико-ориентированное задание
4	Использование параметрических связей в эскизах, деталях и сборочных единицах	<p><i>Знать:</i></p> <ul style="list-style-type: none"> - принципы работы современных информационных технологий; <p><i>Уметь:</i></p> <ul style="list-style-type: none"> - использовать современные информационные технологии; <p><i>Владеть:</i></p> <ul style="list-style-type: none"> - навыками работы в современных информационных технологиях 	Практико-ориентированное задание

5	Создание сборок в конструкторских пакетах	<p><i>Знать:</i></p> <ul style="list-style-type: none"> - стандарты, нормы и правила, связанной с профессиональной деятельностью <p><i>Уметь:</i></p> <ul style="list-style-type: none"> - работать с нормативно-технической документацией, связанной с профессиональной деятельностью, с учетом стандартов, норм и правил <p><i>Владеть:</i></p> <ul style="list-style-type: none"> - навыками работы с нормативно-технической документацией, связанной с профессиональной деятельностью, с учетом стандартов, норм и правил 	Практико-ориентированное задание
6	Построение чертежей трехмерных моделей деталей и сборочных единиц	<p><i>Знать:</i></p> <ul style="list-style-type: none"> - стандарты, нормы и правила, связанной с профессиональной деятельностью <p><i>Уметь:</i></p> <ul style="list-style-type: none"> - работать с нормативно-технической документацией, связанной с профессиональной деятельностью, с учетом стандартов, норм и правил <p><i>Владеть:</i></p> <ul style="list-style-type: none"> - навыками работы с нормативно-технической документацией, связанной с профессиональной деятельностью, с учетом стандартов, норм и правил 	Практико-ориентированное задание
7	Создание спецификаций	<p><i>Знать:</i></p> <ul style="list-style-type: none"> - стандарты, нормы и правила, связанной с профессиональной деятельностью <p><i>Уметь:</i></p> <ul style="list-style-type: none"> - работать с нормативно-технической документацией, связанной с профессиональной деятельностью, с учетом стандартов, норм и правил <p><i>Владеть:</i></p> <ul style="list-style-type: none"> - навыками работы с нормативно-технической документацией, связанной с профессиональной деятельностью, с учетом стандартов, норм и правил 	Практико-ориентированное задание
8	Создание металлоконструкций в приложении	<p><i>Знать:</i></p> <ul style="list-style-type: none"> - принципы работы современных информационных технологий; - стандарты, нормы и правила, связанной с профессиональной деятельностью <p><i>Уметь:</i></p> <ul style="list-style-type: none"> - использовать современные информационные технологии; - работать с нормативно-технической документацией, связанной с профессиональной деятельностью, с учетом стандартов, норм и правил <p><i>Владеть:</i></p> <ul style="list-style-type: none"> - навыками работы в современных информационных технологиях; - навыками работы с нормативно-технической документацией, связанной с профессиональной деятельностью, с учетом стандартов, норм и правил. 	Практико-ориентированное задание
9	Создание 2Д и 3Д моделей вала в приложении	<p><i>Знать:</i></p> <ul style="list-style-type: none"> - принципы работы современных информационных технологий; - стандарты, нормы и правила, связанной с профессиональной деятельностью 	Практико-ориентированное задание

		<p><i>Уметь:</i></p> <ul style="list-style-type: none"> - использовать современные информационные технологии; - работать с нормативно-технической документацией, связанной с профессиональной деятельностью, с учетом стандартов, норм и правил <p><i>Владеть:</i></p> <ul style="list-style-type: none"> - навыками работы в современных информационных технологиях; - навыками работы с нормативно-технической документацией, связанной с профессиональной деятельностью, с учетом стандартов, норм и правил. 	задание
10	Листовое моделирование	<p><i>Знать:</i></p> <ul style="list-style-type: none"> - принципы работы современных информационных технологий; - стандарты, нормы и правила, связанной с профессиональной деятельностью <p><i>Уметь:</i></p> <ul style="list-style-type: none"> - использовать современные информационные технологии; - работать с нормативно-технической документацией, связанной с профессиональной деятельностью, с учетом стандартов, норм и правил <p><i>Владеть:</i></p> <ul style="list-style-type: none"> - навыками работы в современных информационных технологиях; - навыками работы с нормативно-технической документацией, связанной с профессиональной деятельностью, с учетом стандартов, норм и правил. 	Практико-ориентированное задание
11	Курсовая работа	<p><i>Знать:</i></p> <ul style="list-style-type: none"> - методы математического анализа и моделирования в профессиональной деятельности; - принципы работы современных информационных технологий; - стандарты, нормы и правила, связанной с профессиональной деятельностью <p><i>Уметь:</i></p> <ul style="list-style-type: none"> - применять методы математического анализа и моделирования в профессиональной деятельности; - использовать современные информационные технологии; - работать с нормативно-технической документацией, связанной с профессиональной деятельностью, с учетом стандартов, норм и правил <p><i>Владеть:</i></p> <ul style="list-style-type: none"> - методами математического анализа и моделирования в профессиональной деятельности; - навыками работы в современных информационных технологиях; - навыками работы с нормативно-технической документацией, связанной с профессиональной деятельностью, с учетом стандартов, норм и правил. 	Курсовая работа
12	Подготовка к зачету	<p><i>Знать:</i></p> <ul style="list-style-type: none"> - методы математического анализа и 	Зачет

		<p>моделирования в профессиональной деятельности;</p> <ul style="list-style-type: none"> - принципы работы современных информационных технологий; - стандарты, нормы и правила, связанной с профессиональной деятельностью <p><i>Уметь:</i></p> <ul style="list-style-type: none"> - применять методы математического анализа и моделирования в профессиональной деятельности; - использовать современные информационные технологии; - работать с нормативно-технической документацией, связанной с профессиональной деятельностью, с учетом стандартов, норм и правил <p><i>Владеть:</i></p> <ul style="list-style-type: none"> - методами математического анализа и моделирования в профессиональной деятельности; - навыками работы в современных информационных технологиях; - навыками работы с нормативно-технической документацией, связанной с профессиональной деятельностью, с учетом стандартов, норм и правил. 	
13	Общие сведения о системе автоматизированного расчета и проектирования машин, механизмов и конструкций APM WinMachine	<p><i>Знать:</i></p> <ul style="list-style-type: none"> - методы математического анализа и моделирования в профессиональной деятельности; - принципы работы современных информационных технологий; - стандарты, нормы и правила, связанной с профессиональной деятельностью <p><i>Уметь:</i></p> <ul style="list-style-type: none"> - применять методы математического анализа и моделирования в профессиональной деятельности; - использовать современные информационные технологии; - работать с нормативно-технической документацией, связанной с профессиональной деятельностью, с учетом стандартов, норм и правил <p><i>Владеть:</i></p> <ul style="list-style-type: none"> - методами математического анализа и моделирования в профессиональной деятельности; - навыками работы в современных информационных технологиях; - навыками работы с нормативно-технической документацией, связанной с профессиональной деятельностью, с учетом стандартов, норм и правил. 	Опрос
14	Проектирование стержневых конструкций WinStructure3D	<p><i>Знать:</i></p> <ul style="list-style-type: none"> - принципы работы современных информационных технологий; - стандарты, нормы и правила, связанной с профессиональной деятельностью <p><i>Уметь:</i></p> <ul style="list-style-type: none"> - использовать современные информационные технологии; - работать с нормативно-технической 	Практико-ориентированное задание

		<p>документацией, связанной с профессиональной деятельностью, с учетом стандартов, норм и правил</p> <p><i>Владеть:</i></p> <ul style="list-style-type: none"> - навыками работы в современных информационных технологиях; - навыками работы с нормативно-технической документацией, связанной с профессиональной деятельностью, с учетом стандартов, норм и правил. 	
15	<p>Проектирование пластинчатых металлоконструкций в АРМ WinStructure3D</p>	<p><i>Знать:</i></p> <ul style="list-style-type: none"> - принципы работы современных информационных технологий; - стандарты, нормы и правила, связанной с профессиональной деятельностью <p><i>Уметь:</i></p> <ul style="list-style-type: none"> - использовать современные информационные технологии; - работать с нормативно-технической документацией, связанной с профессиональной деятельностью, с учетом стандартов, норм и правил <p><i>Владеть:</i></p> <ul style="list-style-type: none"> - навыками работы в современных информационных технологиях; - навыками работы с нормативно-технической документацией, связанной с профессиональной деятельностью, с учетом стандартов, норм и правил. 	<p>Практико-ориентированное задание</p>
16	<p>Расчет напряженно-деформированного состояния объемных тел</p>	<p><i>Знать:</i></p> <ul style="list-style-type: none"> - принципы работы современных информационных технологий; - стандарты, нормы и правила, связанной с профессиональной деятельностью <p><i>Уметь:</i></p> <ul style="list-style-type: none"> - использовать современные информационные технологии; - работать с нормативно-технической документацией, связанной с профессиональной деятельностью, с учетом стандартов, норм и правил <p><i>Владеть:</i></p> <ul style="list-style-type: none"> - навыками работы в современных информационных технологиях; - навыками работы с нормативно-технической документацией, связанной с профессиональной деятельностью, с учетом стандартов, норм и правил. 	<p>Практико-ориентированное задание</p>
17	<p>Расчет соединений в модуле АРМ Joint</p>	<p><i>Знать:</i></p> <ul style="list-style-type: none"> - принципы работы современных информационных технологий; - стандарты, нормы и правила, связанной с профессиональной деятельностью <p><i>Уметь:</i></p> <ul style="list-style-type: none"> - использовать современные информационные технологии; - работать с нормативно-технической документацией, связанной с профессиональной деятельностью, с учетом стандартов, норм и правил <p><i>Владеть:</i></p> <ul style="list-style-type: none"> - навыками работы в современных информационных технологиях; 	<p>Практико-ориентированное задание</p>

		- навыками работы с нормативно-технической документацией, связанной с профессиональной деятельностью, с учетом стандартов, норм и правил.	
18	Расчет редуктора в модуле механических передач <i>APM Trans</i>	<p><i>Знать:</i></p> <ul style="list-style-type: none"> - принципы работы современных информационных технологий; - стандарты, нормы и правила, связанной с профессиональной деятельностью <p><i>Уметь:</i></p> <ul style="list-style-type: none"> - использовать современные информационные технологии; - работать с нормативно-технической документацией, связанной с профессиональной деятельностью, с учетом стандартов, норм и правил <p><i>Владеть:</i></p> <ul style="list-style-type: none"> - навыками работы в современных информационных технологиях; - навыками работы с нормативно-технической документацией, связанной с профессиональной деятельностью, с учетом стандартов, норм и правил. 	Практико-ориентированное задание
19	Подготовка к экзамену	<p><i>Знать:</i></p> <ul style="list-style-type: none"> - методы математического анализа и моделирования в профессиональной деятельности; - принципы работы современных информационных технологий; - стандарты, нормы и правила, связанной с профессиональной деятельностью <p><i>Уметь:</i></p> <ul style="list-style-type: none"> - применять методы математического анализа и моделирования в профессиональной деятельности; - использовать современные информационные технологии; - работать с нормативно-технической документацией, связанной с профессиональной деятельностью, с учетом стандартов, норм и правил <p><i>Владеть:</i></p> <ul style="list-style-type: none"> - методами математического анализа и моделирования в профессиональной деятельности; - навыками работы в современных информационных технологиях; - навыками работы с нормативно-технической документацией, связанной с профессиональной деятельностью, с учетом стандартов, норм и правил. 	Экзамен

Промежуточная аттестация по итогам освоения дисциплины «Инженерный дизайн CAD (САПР)» проводится в форме *зачета на 7-м семестре, экзамена на 8-м семестре, защиты курсовой работы.*

Для осуществления текущего контроля знаний, умений, владений и промежуточной аттестации обучающихся используется комплект оценочных средств по дисциплине (модулю).

При реализации дисциплины (модуля) используется балльно-рейтинговая система оценки учебной деятельности в соответствии с Положением о балльно-рейтинговой систе-

ме оценки учебной деятельности (учебном рейтинге) обучающихся в ФГБОУ ВО «Уральский государственный горный университет» (СМК ОД.Пл.04-06.222-2021).

Распределение баллов в рамках текущего рейтинга и рейтинга промежуточной аттестации по учебной дисциплине и курсовой работы представлены в комплекте оценочных средств по дисциплине.

Полученные значения учебного рейтинга обучающихся по учебной дисциплине в баллах переводятся в оценки, выставляемые по следующей шкале:

Количество баллов	Отметка за экзамен/ зачёт с оценкой	Отметка о зачёте
80-100	Отлично	Зачтено
65-79	Хорошо	
50-64	Удовлетворительно	
0-49	Неудовлетворительно	Не зачтено

Выполнение обучающимся курсовой работы (проекта) является отдельным видом учебной деятельности. Полученные значения учебного рейтинга обучающихся по курсовой работе в баллах переводятся в оценки, выставляемые по шкале, указанной выше.

Билет на зачет включает в себя выполнение практико-ориентированного задания по созданию расчетной схемы стержневой, пластинчатой или объемной модели, проведения расчетов по определению напряжений.

Билет на экзамен включает в себя два вопроса и практическое задание по разработке 3 D модели детали узла нефтегазового оборудования, создания сборочной единицы из выданных 3 D моделей деталей, оформления рабочего чертежа.

9 МЕТОДИЧЕСКИЕ УКАЗАНИЯ ДЛЯ ОБУЧАЮЩИХСЯ ПО ОСВОЕНИЮ ДИСЦИПЛИНЫ (МОДУЛЯ)

Алгоритм работы обучающихся для качественного усвоения дисциплины (модуля) включает в себя следующие действия:

1. Изучение рабочей программы дисциплины (модуля), что позволит правильно сориентироваться в содержании дисциплины (модуля), системе требований, предъявляемых к обучающемуся со стороны преподавателя.
2. Посещение и конспектирование лекций.
3. Обязательная подготовка к практическим (семинарским) и (или) лабораторным занятиям.
4. Изучение основной и дополнительной литературы, интернет-источников.
5. Выполнение всех видов самостоятельной работы.

10 ПЕРЕЧЕНЬ УЧЕБНОЙ ЛИТЕРАТУРЫ, НЕОБХОДИМОЙ ДЛЯ ОСВОЕНИЯ ДИСЦИПЛИНЫ

10.1. Основная литература

№ п/п	Наименование	Кол-во экз.
1	Шестаков В.С. Основы компьютерного конструирования: учебное пособие; Урал. гос. горный ун-т. – Екатеринбург: Изд-во УГГУ, 2014 – 220 с.	30
2	Замрий А.А. Учебное пособие Практический учебный курс САД/САЕ система АРМ WinMachine М. 2013; Изд-во АПМ. – 144 с.	30
3	А.В. Шелофаст. Т.Б. Чугунова Основы проектирования машин. Примеры решения задач М. 2004; Изд-во АПМ. – 240 с.	1

10.2. Дополнительная литература

№ п/п	Наименование	Кол-во экз.
1	Замрий А.А. Практический учебный курс. САД/САФ системы АРМ WinMachine. Учебное пособие. - М.: Издательство АПМ, 2007. – 144 с.	20

11 ПЕРЕЧЕНЬ РЕСУРСОВ ИНФОРМАЦИОННО – ТЕЛЕКОММУНИКАЦИОННОЙ СЕТИ «ИНТЕРНЕТ», НЕОБХОДИМЫХ ДЛЯ ОСВОЕНИЯ ДИСЦИПЛИНЫ (МОДУЛЯ), СОВРЕМЕННЫХ ПРОФЕССИОНАЛЬНЫХ БАЗ ДАННЫХ, ИНФОРМАЦИОННЫХ СПРАВОЧНЫХ СИСТЕМ

1. Электронный каталог УГГУ:
в интернете [http://109.200.102.42/cgi-bin/irbis64r_15/cgiirbis_64.exe? LNG=&C21COM=F&I21DBN=GORN&P21DBN=GORN](http://109.200.102.42/cgi-bin/irbis64r_15/cgiirbis_64.exe?LNG=&C21COM=F&I21DBN=GORN&P21DBN=GORN)
2. Электронно-библиотечная система образовательных и просветительских изданий: [электронный ресурс]. – URL <http://www.iqlib.ru>
3. Российское образование. Федеральный портал: [электронный ресурс]. – Поиск системы www: Rambler, Mail, Yandex, Google и др.
URL <http://www.edu.ru/modules>
4. Единое окно доступа к образовательным ресурсам: Информационная система: [электронный ресурс]. – URL <http://window.edu.ru>
5. Электронные библиотеки:
Государственная публичная научно-техническая библиотека России - www.gpntb.ru ;
Российская государственная библиотека - www.rsl.ru;
Российская национальная библиотека - <http://ner.ru>;
6. Основные сайты отечественных журналов – источники информации по курсу:
журнал «САПР м графика» https://elibrary.ru/title_about.asp?id=9079
7. Обучающие сайты:
сайт обучения по конструкторскому пакету Компас - <http://ascon.ru/> ;
сайт обучения по конструкторскому пакету АРМ WimMachine - <http://apm.ru/>
сайт обучения по конструкторскому пакету SolidWorks - <http://www.solidworks.ru/>

12. ПЕРЕЧЕНЬ ЛИЦЕНЗИОННОГО И СВОБОДНО РАСПРОСТРАНЯЕМОГО ПРОГРАММНОГО ОБЕСПЕЧЕНИЯ (В ТОМ ЧИСЛЕ ОТЕЧЕСТВЕННОГО), ИСПОЛЪЗУЕМОГО ПРИ ОСУЩЕСТВЛЕНИИ ОБРАЗОВАТЕЛЬНОГО ПРОЦЕССА ПО ДИСЦИПЛИНЕ (МОДУЛЮ)

1. Система АРМ WinMachine
2. Компас 3D ASCON
3. SolidWorks 9
4. Microsoft Windows Server 2012 Datacenter
5. MathCAD
6. Microsoft Windows 8 Professional
7. Microsoft Office Standard 2013
8. Microsoft SQL Server Standard 2014

9. Microsoft Office Professional 2010
10. CorelDraw X6
11. Microsoft Office Professional 2013
12. Statistica Base
13. Microsoft Office Professional 2010
14. Microsoft Windows Server 2012 Standard R2,
15. Система распознавания текста ABBYY FineReader 12 Professional
16. Инженерное ПО MathWork MATLAB и MathWork Simulink
17. FineReader 12 Professional

Информационные справочные системы

Естественные технические науки SciCenter.online

[HTTP://SCICENTER.ONLINE/TEHNICHESKIE-NAUKI-SCICENTER.HTML](http://scicenter.online/tehnicheskie-nauki-scicenter.html)

Научная библиотека

[HTTP://EDU.SERNAM.RU/BOOK_KIBER1.PHP?ID=581](http://edu.sernam.ru/book_kiber1.php?id=581)

ИПС «КонсультантПлюс»

Базы данных

Scopus: база данных рефератов и цитирования

<https://www.scopus.com/customer/profile/display.uri>

E-library: электронная научная библиотека: <https://elibrary.ru>

Обучающие сайты:

сайт обучения по конструкторскому пакету Компас - <http://ascon.ru/> ;

сайт обучения по конструкторскому пакету APM WinMachine - <http://apm.ru/>

сайт обучения по конструкторскому пакету SolidWorks - <http://www.solidworks.ru/>

13. ОПИСАНИЕ МАТЕРИАЛЬНО-ТЕХНИЧЕСКОЙ БАЗЫ, НЕОБХОДИМОЙ ДЛЯ ОСУЩЕСТВЛЕНИЯ ОБРАЗОВАТЕЛЬНОГО ПРОЦЕССА ПО ДИСЦИПЛИНЕ

Реализация данной учебной дисциплины «Инженерный дизайн САД (САПР)» осуществляется с использованием материально-технической базы, обеспечивающей проведение всех видов учебных занятий и научно-исследовательской работы обучающихся, предусмотренных программой учебной дисциплины «Инженерный дизайн САД (САПР)», соответствующей действующим санитарным и противопожарным правилам и нормам, включающей:

специальные помещения, укомплектованные специализированной мебелью, и представляющие собой:

- учебные аудитории для проведения занятий лекционного типа;
- лабораторию компьютерной техники.

14 ОСОБЕННОСТИ РЕАЛИЗАЦИИ УЧЕБНОЙ ДИСЦИПЛИНЫ (МОДУЛЯ) ДЛЯ ЛИЦ С ИНВАЛИДНОСТЬЮ И ОГРАНИЧЕННЫМИ ВОЗМОЖНОСТЯМИ ЗДОРОВЬЯ

Освоение дисциплины (модуля) для обучающихся с инвалидностью и ограниченными возможностями здоровья может быть организовано с учётом особенностей их психофизического развития, индивидуальных возможностей и необходимых специальных условий их обучения.

При реализации данной дисциплины (модуля) используются различные образовательные технологии (в том числе дистанционные) с учётом их адаптации для обучающихся с инвалидностью и ограниченными возможностями здоровья в зависимости от вида и характера ограниченных возможностей здоровья обучающихся.

Образовательные технологии используются во всех основных видах учебной работы по дисциплине (модулю) (контактная работа, самостоятельная работа, индивидуальная ра-

бота), адаптируются с учётом способностей, особенностей восприятия, готовности к освоению учебного материала, имеющегося индивидуального социально-образовательного опыта обучающихся с инвалидностью и ограниченными возможностями здоровья.

При реализации дисциплины (модуля) конкретные формы и виды самостоятельной и индивидуальной работы обучающихся с инвалидностью и ограниченными возможностями здоровья устанавливаются преподавателем. Выбор форм и видов самостоятельной и индивидуальной работы обучающихся с инвалидностью и обучающихся с ограниченными возможностями здоровья осуществляется с учётом их способностей, особенностей восприятия и готовности к освоению учебного материала.

Обучающиеся из числа лиц с ограниченными возможностями здоровья и с инвалидностью при необходимости обеспечиваются печатными и (или) электронными образовательными ресурсами (учебники, учебные пособия, материалы для самостоятельной работы и т.д.) в формах, адаптированных к ограничениям их здоровья и восприятия информации:

для лиц с нарушениями зрения:

- в печатной форме увеличенным шрифтом;
- в форме электронного документа;

для лиц с нарушениями слуха:

- в печатной форме;
- в форме электронного документа;

для лиц с нарушениями опорно-двигательного аппарата:

- в печатной форме;
- в форме электронного документа.

Данный перечень может быть конкретизирован в зависимости от контингента обучающихся.

Проведение текущего контроля успеваемости и промежуточной аттестации (конкретные формы и процедуры) для обучающихся с инвалидностью и ограниченными возможностями здоровья по дисциплине (модулю) устанавливается ФГБОУ ВО «УГГУ» самостоятельно с учётом ограничений их здоровья и доводятся до сведения обучающихся в сроки, определённые в локальных актах университета.

Процедура проведения промежуточной аттестации для обучающихся с инвалидностью и ограниченными возможностями здоровья при необходимости устанавливается с учётом индивидуальных психофизических особенностей (устно, письменно на бумаге, письменно на компьютере, в форме тестирования и т.п.). При необходимости предусматривается увеличение времени на подготовку к промежуточной аттестации, а также предоставляется дополнительное время для подготовки ответа в ходе промежуточной аттестации. При необходимости промежуточная аттестация может проводиться в несколько этапов. Возможно установление индивидуальных графиков проведения текущего контроля успеваемости и прохождения промежуточной аттестации.

Учебно-методические материалы для проведения текущего контроля успеваемости и промежуточной аттестации предоставляются в формах с учётом особенностей их психофизического развития, индивидуальных возможностей к восприятию информации.

Освоение дисциплины (модуля) и проведение процедуры оценивания результатов обучения обучающихся с инвалидностью и ограниченными возможностями здоровья предусматривает (в случае необходимости) использование специальных технических средств, необходимых им в связи с их индивидуальными особенностями. Эти средства могут быть предоставлены университетом, могут использоваться собственные технические средства.

Каждый обучающийся из числа лиц с инвалидностью и ограниченными возможностями здоровья в течение всего периода обучения при необходимости будет обеспечен индивидуальным неограниченным доступом к электронной информационно-образовательной среде УГГУ с использованием специальных технических и программных средств, содержащей электронные образовательные ресурсы, перечисленные в данной рабочей программе дисциплины (модуля) и иметь доступ к необходимому программному обеспечению,

адаптированному для обучающихся инвалидов и обучающихся с ограниченными возможностями здоровья.

МИНИСТЕРСТВО НАУКИ И ВЫСШЕГО ОБРАЗОВАНИЯ РОССИЙСКОЙ ФЕДЕРАЦИИ

ФГБОУ ВО «Уральский государственный горный университет»

Проректор по учебно-методическому комплексу
С.А. Упоров

УТВЕРЖДАЮ



РАБОЧАЯ ПРОГРАММА ДИСЦИПЛИНЫ

Б1.О.27 ОПТИМИЗАЦИЯ ТЕХНИЧЕСКИХ ОБЪЕКТОВ

Направление подготовки

15.03.02 Технологические машины и оборудование

Профиль

*Проектирование горных и нефтегазопромысловых машин.
Машины и оборудование нефтяных и газовых промыслов*

Форма обучения: очная, заочная

Год набора: 2022

Одобрена на заседании кафедры
Горных машин и комплексов


Зав.кафедрой


Лагунова Ю.А.

Протокол № 1 от 02.09.2021

Рассмотрена методической комиссией
горно-механического факультета

Председатель


Осипов П.А.

Протокол № 2 от 12.10.2021

Екатеринбург

Автор: Шестаков В.С., канд. техн. наук, профессор

**Рабочая программа дисциплины разработана с выпускающей кафедрой
Горных машин и комплексов**

Заведующая кафедрой



подпись

Лагунова Ю.А.

И.О. Фамилия

АННОТАЦИЯ РАБОЧЕЙ ПРОГРАММЫ ДИСЦИПЛИНЫ «ОПТИМИЗАЦИЯ ТЕХНИЧЕСКИХ ОБЪЕКТОВ»

Трудоемкость дисциплины (модуля): 6 з.е. 216 часов.

Цель дисциплины: приобретение студентами представлений о возможности оптимизации и поиска оптимальных значений параметров объектов и технологических процессов нефтегазовой отрасли.

Место дисциплины в структуре ОПОП: дисциплина «Оптимизация технических объектов» является дисциплиной вариативной части Блока 1 «Дисциплины (модули)» учебного плана по направлению подготовки **15.03.02 Технологические машины и оборудование**.

Компетенции, формируемые в процессе изучения дисциплины:

Общепрофессиональные:

- Способен применять естественнонаучные и общеинженерные знания, методы математического анализа и моделирования в профессиональной деятельности; (ОПК-1);

Способен разрабатывать алгоритмы и компьютерные программы, пригодные для практического применения. (ОПК-14)

Результат изучения дисциплины: «Оптимизация технических объектов»

Знать:

- общеинженерные знания, методы математического анализа и моделирования в профессиональной деятельности;

- алгоритмы и компьютерные программы, пригодные для практического применения;

Уметь:

- применять общеинженерные знания, методы математического анализа и моделирования в профессиональной деятельности

разрабатывать алгоритмы и компьютерные программы, пригодные для практического применения;

Владеть:

- навыками применения методов математического анализа и моделирования в профессиональной деятельности;

- способами разработки алгоритмов и компьютерных программы, пригодных для практического применения.

СОДЕРЖАНИЕ

1. ЦЕЛИ ОСВОЕНИЯ ДИСЦИПЛИНЫ	5
2. ПЕРЕЧЕНЬ ПЛАНИРУЕМЫХ РЕЗУЛЬТАТОВ ОБУЧЕНИЯ ПО ДИСЦИПЛИНЕ	5
3. МЕСТО ДИСЦИПЛИНЫ В СТРУКТУРЕ ОБРАЗОВАТЕЛЬНОЙ ПРОГРАММЫ	6
5. СОДЕРЖАНИЕ ДИСЦИПЛИНЫ, структурированное по темам с указанием отведенного на них количества академических часов и видов учебных занятий	7
6. ОБРАЗОВАТЕЛЬНЫЕ ТЕХНОЛОГИИ.....	10
7. ПЕРЕЧЕНЬ УЧЕБНО-МЕТОДИЧЕСКОГО ОБЕСПЕЧЕНИЯ ДЛЯ САМОСТОЯТЕЛЬНОЙ РАБОТЫ ОБУЧАЮЩИХСЯ ПО ДИСЦИПЛИНЕ	11
8. ОЦЕНОЧНЫЕ МАТЕРИАЛЫ ДЛЯ ПРОВЕДЕНИЯ текущей и ПРОМЕЖУТОЧНОЙ АТТЕСТАЦИИ ОБУЧАЮЩИХСЯ ПО ДИСЦИПЛИНЕ	11
10. ПЕРЕЧЕНЬ ОСНОВНОЙ И ДОПОЛНИТЕЛЬНОЙ УЧЕБНОЙ ЛИТЕРАТУРЫ, НЕОБХОДИМОЙ ДЛЯ ОСВОЕНИЯ ДИСЦИПЛИНЫ	14
11. ПЕРЕЧЕНЬ РЕСУРСОВ ИНФОРМАЦИОННО-ТЕЛЕКОММУНИКАЦИОННОЙ СЕТИ «ИНТЕРНЕТ», НЕОБХОДИМЫХ ДЛЯ ОСВОЕНИЯ ДИСЦИПЛИНЫ.....	15
12. ПЕРЕЧЕНЬ ИНФОРМАЦИОННЫХ ТЕХНОЛОГИЙ, ИСПОЛЪЗУЕМЫХ ПРИ ОСУЩЕСТВЛЕНИИ ОБРАЗОВАТЕЛЬНОГО ПРОЦЕССА ПО ДИСЦИПЛИНЕ, ВКЛЮЧАЯ ПЕРЕЧЕНЬ ПРОГРАММНОГО ОБЕСПЕЧЕНИЯ И ИНФОРМАЦИОННЫХ СПРАВОЧНЫХ СИСТЕМ.....	15
13. ОПИСАНИЕ МАТЕРИАЛЬНО-ТЕХНИЧЕСКОЙ БАЗЫ, НЕОБХОДИМОЙ ДЛЯ ОСУЩЕСТВЛЕНИЯ ОБРАЗОВАТЕЛЬНОГО ПРОЦЕССА ПО ДИСЦИПЛИНЕ.....	16

1. ЦЕЛИ ОСВОЕНИЯ ДИСЦИПЛИНЫ

В рамках учебной дисциплины осуществляется подготовка студентов к следующим видам профессиональной деятельности:

- проектно-конструкторская;
- производственно-технологическая.

Целью освоения учебной дисциплины «Оптимизация технических объектов» является формирование у студентов знаний и практических навыков применения компьютерных технологий для моделирования технологических процессов и создания проектов машин и оборудования нефтяных и газовых промыслов

Для достижения указанной цели необходимо:

- *формирование* творческого подхода к моделированию технологических процессов;
- *овладение* студентами умениями и навыками практического применения компьютерных технологий для моделирования технологических процессов и проектирования деталей и узлов машин и оборудования нефтяных и газовых промыслов;
- *развитие* у обучаемых самостоятельного логического мышления при создании проектов новых вариантов узлов машин и оборудования нефтяных и газовых промыслов;
- *ознакомление* обучаемых с основами конструирования при использовании конструкторских пакетов;

обучение студентов применению полученных практических и теоретических знаний при выполнении проектов узлов машин и оборудования нефтяных и газовых промыслов.

В ходе освоения дисциплины студент готовится к выполнению следующих профессиональных задач:

в области проектно-конструкторской деятельности: сбор и анализ исходных информационных данных для проектирования изделий машиностроения и технологий их изготовления; расчет и проектирование деталей и узлов машиностроительных конструкций в соответствии с техническими заданиями и использованием стандартных средств автоматизации проектирования; проведение предварительного технико-экономического обоснования проектных решений;

в области производственно-технологической деятельности: участие в работах по доводке и освоению технологических процессов в ходе подготовки производства новой продукции; проверка технического состояния и остаточного ресурса технологического оборудования; подготовка технической документации на его ремонт.

2. ПЕРЕЧЕНЬ ПЛАНИРУЕМЫХ РЕЗУЛЬТАТОВ ОБУЧЕНИЯ ПО ДИСЦИПЛИНЕ

Результатом освоения дисциплины «Оптимизация технических объектов» и формируемые у обучающихся компетенции определены в таблице 2.1

Компетенция	Результаты обучения		Код и наименование индикатора достижения компетенции
1	3		
ОПК 1: способен применять естественнонаучные и общеинженерные знания, методы математического анализа и моделирования в профессиональной деятельности;	<i>знать</i>	общеинженерные знания, методы математического анализа и моделирования в профессиональной деятельности;	ОПК-1.1. Анализирует фундаментальные естественнонаучные и общеинженерные теории, методы математического анализа и моделирования, их роль в развитии науки; ОПК-1.2. Применяет математические и физические законы для решения типовых профессиональных задач; ОПК-1.3. Проводит математиче-
	<i>уметь</i>	применять общеинженерные знания, методы математического анализа и моделирования в профессиональной деятельности	
	<i>владеть</i>	навыками применения методов математического анализа и моделирования в профессиональной	

		деятельности.	ское и физическое моделирование в профессиональной деятельности
ОПК-14: способен разрабатывать алгоритмы и компьютерные программы, пригодные для практического применения	<i>знать</i>	алгоритмы и компьютерные программы, пригодные для практического применения;	ОПК-14.1. Составляет алгоритмы, пригодные для практического применения; ОПК-14.2. Разрабатывает компьютерные программы, пригодные для практического применения
	<i>уметь</i>	разрабатывать алгоритмы и компьютерные программы, пригодные для практического применения	
	<i>владеть</i>	способами разработки алгоритмов и компьютерных программы, пригодных для практического применения	

3. МЕСТО ДИСЦИПЛИНЫ В СТРУКТУРЕ ОБРАЗОВАТЕЛЬНОЙ ПРОГРАММЫ

Дисциплина «Оптимизация технических объектов» является дисциплиной обязательной части Блока 1 «Дисциплины (модули)» учебного плана по направлению подготовки **15.03.02 Технологические машины и оборудование**.

4. ОБЪЕМ ДИСЦИПЛИНЫ В ЗАЧЕТНЫХ ЕДИНИЦАХ С УКАЗАНИЕМ КОЛИЧЕСТВА АКАДЕМИЧЕСКИХ ЧАСОВ, ВЫДЕЛЕННЫХ НА КОНТАКТНУЮ РАБОТУ ОБУЧАЮЩИХСЯ С ПРЕПОДАВАТЕЛЕМ И НА САМОСТОЯТЕЛЬНУЮ РАБОТУ ОБУЧАЮЩИХСЯ

Трудоемкость дисциплины								контрольные, расчетно-графические работы, рефераты	курсовые работы (проекты)
кол-во з.е.	часы								
	общая	лекции	практ. Зан.	Лабор.	СР	зачет	экз.		
<i>очная форма обучения</i>									
6	216	48	48		93		27		
<i>заочная форма обучения</i>									
6	216	6	6		199		9		

5. СОДЕРЖАНИЕ ДИСЦИПЛИНЫ, СТРУКТУРИРОВАННОЕ ПО ТЕМАМ С УКАЗАНИЕМ ОТВЕДЕННОГО НА НИХ КОЛИЧЕСТВА АКАДЕМИЧЕСКИХ ЧАСОВ И ВИДОВ УЧЕБНЫХ ЗАНЯТИЙ

5.1. Тематический план изучения дисциплины

Для студентов очной формы обучения:

№	Тема	Контактная работа обучающихся с преподавателем			В т.ч. в форме практической подготовки	Самостоятельная работа
		лекции	практ. занятия	лаборат. занят.		
1	Общие сведения об оптимизации. Методы поисковой оптимизации. Последовательность решения задач оптимизации	2			2	5
2	Понятие критерия оптимизации, ограничений, переменных, целевой функции.	2			2	5
3	Одномерная поисковая оптимизация методом прямого перебора.	2	2		2	5
4	Одномерная поисковая оптимизация методами дихотомии	2	2		2	5
5	Сравнение методов одномерной поисковой оптимизации. Пример одномерной оптимизации емкостей	2	2		2	5
6	Особенности многомерной оптимизации, метод оптимизации покоординатного спуска.	2	2		2	5
7	Метод многомерной поисковой оптимизации случайного поиска.	2	2		2	6
8	Многокритериальные задачи. Сведение многокритериальных задач к однокритериальным. Метод "свертки". Метод "уступок".	2	2		2	6
9	Алгоритмический язык программирования Visual Basic для решения задач оптимизации	4	6		6	10
10	Виды и способы составления алгоритмов при решении задач оптимизации. Численные методы реализации алгоритмов	2	2		2	6
11	Математические модели для целевых функций оптимизации. Общие сведения. Последовательность решения задач.	2	4		2	5
12	Целевые функции при критерии производительности. Расчет времени перемещения элементов поступательного движения. Определение оптимальных размеров погружного пневмоударника	4	6		8	5
13	Целевые функции продолжительности рабочего цикла подъемной лебедки	4	6		9	5
14	Математическая модель реализации ограничения по тепловой нагрузке приводов	2	2		2	5
15	Определение оптимального передаточного числа лебедки	4	4			5
16	Проведение оптимизации выбора каната спуско-подъемного комплекса буровых установок	4	4		8	5

17	Оптимизация кронштейна, подвески мачты	4	2			5
	Подготовка к экзамену					27
	Итого	48	48			93

Для студентов заочной формы обучения:

№	Тема	Контактная работа обучающихся с преподавателем			В т.ч. в форме практической подготовки	Самостоятельная работа
		лекции	практич. занятия	лаборат. занят.		
1	Общие сведения об оптимизации. Методы поисковой оптимизации. Последовательность решения задач оптимизации	0,25				10
2	Понятие критерия оптимизации, ограниченный, переменных, целевой функции.	0,25				10
3	Одномерная поисковая оптимизация методом прямого перебора.	1	2			10
4	Одномерная поисковая оптимизация методами дихотомии	0,5				10
5	Сравнение методов одномерной поисковой оптимизации. Пример одномерной оптимизации емкостей	0,25				10
6	Особенности многомерной оптимизации, метод оптимизации покоординатного спуска.	0,5				20
7	Метод многомерной поисковой оптимизации случайного поиска.	0,5				20
8	Многокритериальные задачи. Сведение многокритериальных задач к однокритериальным. Метод "свертки". Метод "уступок".	0,25				10
9	Алгоритмический язык программирования Visual Basic для решения задач оптимизации	0,25				19
10	Виды и способы составления алгоритмов при решении задач оптимизации. Численные методы реализации алгоритмов	0,25				10
11	Математические модели для целевых функций оптимизации. Общие сведения. Последовательность решения задач.	0,25				10
12	Целевые функции при критерии производительности. Расчет времени перемещения элементов поступательного движения. Определение оптимальных размеров погружного пневмоударника	0,5	2			10
13	Целевые функции продолжительности рабочего цикла подъемной лебедки	0,25				10
14	Математическая модель реализации ограничения по тепловой нагрузке приводов	0,25				10
15	Определение оптимального передаточного числа лебедки	0,5				10
16	Проведение оптимизации выбора каната спуско-подъемного комплекса буровых установок	0,5				10
17	Оптимизация кронштейна, подвески мачты	0,25	2			10
	Подготовка к экзамену					9
	Итого	6	6			199

5.2. Содержание учебной дисциплины

Тема 1: Общие сведения об оптимизации. Методы поисковой оптимизации. Последовательность решения задач оптимизации.

Особенности задач оптимизации нефтегазового оборудования, наличие и отсутствие экстремумов. Графическое представление изменения целевой функции. Методы поисковой оптимизации. Рекомендации решения задач.

Тема 2: Понятие критерия оптимизации, ограничений, переменных, целевой функции. Критерии оптимизации, переменные, ограничения, целевые функции

Понятие критерия оптимизации в задачах оптимизации нефтегазового оборудования. Критерии массы, стоимости, производительности, себестоимости продукции, продолжительности цикла. Рекомендации по выбору критерия. Понятие ограничений, пределы возможного изменения переменных оптимизации и выходных параметров объекта. Выбор переменных оптимизации и отличие от параметров объекта. Рекомендации по формированию целевых функций.

Тема 3: Одномерная поисковая оптимизация методом прямого перебора.

Одномерная поисковая оптимизация. Назначение, вид графика, алгоритм, достоинства и недостатки метода прямого перебора.

Тема 4: Одномерная поисковая оптимизация методом дихотомии.

Одномерная поисковая оптимизация методом дихотомии. Назначение, вид графика, алгоритм, достоинства и недостатки. Сравнение с методом прямого перебора.

Тема 5: Сравнение методов одномерной поисковой оптимизации. Пример одномерной оптимизации емкостей.

Сравнение методов одномерной поисковой оптимизации. Пример одномерной оптимизации емкостей. Анализ задачи по оптимизации емкости. Обоснование критерия, ограничений, переменных, составление целевой функции, оформление алгоритма.

Тема 6: Особенности многомерной оптимизации, метод оптимизации покоординатного спуска.

Особенности многомерной оптимизации, вид графика для двух переменных. Пояснение к выбору графика представления метода многомерной оптимизации. Метод оптимизации покоординатного спуска. Организация диалога со студентами в виде мозгового штурма для обоснования алгоритма метода покоординатного спуска. Алгоритм метода оптимизации покоординатного спуска, достоинства и недостатки по сравнению с методом полного перебора.

Тема 7: Метод многомерной поисковой оптимизации случайного поиска.

Обоснование независимости числа вычислений функции от числа переменных на примере одной переменной. Алгоритм метода многомерной поисковой оптимизации случайного поиска, достоинства и недостатки по сравнению с методом полного перебора и методом покоординатного спуска.

Тема 8: Многокритериальные задачи. Сведение многокритериальных задач к однокритериальным. Метод "свертки". Метод "уступок".

Сведения о задачах с несколькими критериями. Метод решения сведением многокритериальных задач к однокритериальным. Метод "свертки", критика метода, доказательство невозможности применения для реальных задач оптимизации. Метод "уступок", сложности применения метода. Сравнение методов, достоинства и недостатки, примеры решения задач.

Тема 9: Алгоритмический язык программирования Visual Basic для решения задач оптимизации.

Алгоритмический язык программирования Visual Basic для решения задач оптимизации. Достоинства Visual Basic при использовании приложения Microsoft Excel. Вычисление формула $y=a+bx$, понятие переменных, порядок вычисления. Имена переменных.

Структура программы. Пример программы вычисления формулы $y=a+bx$. Операторы и функции языка.

Тема 10: Виды и способы составления алгоритмов при решении задач оптимизации. Алгоритм с использованием условных обозначений. Численные методы решения математических моделей, включающих дифференциальные уравнения. Виды алгоритмов. Условное изображение. Примеры алгоритмов с циклами и условиями.

Тема 11: Математические модели для целевых функций оптимизации. Общие сведения. Последовательность решения задач.

Математические модели для целевых функций оптимизации: регрессионные модели, аналитические модели. Примеры регрессионных зависимостей с одной переменной и несколькими. Последовательность решения задач.

Тема 12: Целевые функции при критерии производительности. Расчет времени перемещения элементов поступательного движения. Определение оптимальных размеров погружного пневмоударника.

Математическая модель и алгоритм расчета времени разгона на заданное расстояние. Математическая модель и алгоритм расчета времени торможения. Пояснения по выбору критерия для оптимизации корпуса пневмоударника. Алгоритм и программа реализации на алгоритмическом языке.

Тема 13: Целевые функции продолжительности рабочего цикла подъемной лебедки.

Расчетная одномассовая схема, формулы приведения. Уравнения движения, алгоритм расчета времени подъема и опускания груза при перемещении на заданное расстояние.

Тема 14: Математическая модель реализации ограничения по тепловой нагрузке приводов.

Понятие эквивалентного момента, вычисление эквивалентного момента за рабочий цикл. Алгоритм расчета коэффициента загрузки.

Тема 15: Определение оптимального передаточного числа лебедки. График цикла, влияние передаточного числа на движущий момент, приложенный к платформе, на скорость установившегося движения. Поиск оптимального значения по критерию времени цикла и ограничению по тепловой нагрузке.

Тема 16: Проведение оптимизации выбора каната спуско-подъемного комплекса буровых установок.

Модель для расчета усилий в канате при наличии слабины. Составление расчетной схемы, многомассовые схемы, формулы приведения, закон Гука для расчета усилий, алгоритм расчета усилий.

Тема 16: Оптимизация кронштейна, подвески мачты. Критерий массы и стоимости. Ограничение по прочности. Статические расчеты при оптимизации.

6. ОБРАЗОВАТЕЛЬНЫЕ ТЕХНОЛОГИИ

Освоение дисциплины «Оптимизация технических объектов» предусматривает репродуктивные (информационные лекции, опросы, работа с книгой и т.д.); активные (доклады, работа с информационными ресурсами, решение задач, кейсов и проч.); интерактивные (бизнес-кейсы, групповые дискуссии, тренинги, анализ ситуаций, деловые и ролевые игры, круглые столы, иные) технологии обучения.

7. ПЕРЕЧЕНЬ УЧЕБНО-МЕТОДИЧЕСКОГО ОБЕСПЕЧЕНИЯ ДЛЯ САМОСТОЯТЕЛЬНОЙ РАБОТЫ ОБУЧАЮЩИХСЯ ПО ДИСЦИПЛИНЕ

Для организации самостоятельной работы по изучению дисциплины «Оптимизация технических объектов» кафедрой подготовлены *Методические указания по организации самостоятельной работы и задания для обучающихся направления 15.03.02 Технологические машины и оборудование.*

Форма контроля самостоятельной работы студентов – проверка на практическом занятии; тест; контрольная работа; экзамен.

8. ОЦЕНОЧНЫЕ МАТЕРИАЛЫ ДЛЯ ПРОВЕДЕНИЯ ТЕКУЩЕЙ И ПРОМЕЖУТОЧНОЙ АТТЕСТАЦИИ ОБУЧАЮЩИХСЯ ПО ДИСЦИПЛИНЕ

Оценка результатов обучения осуществляется в ходе текущего и промежуточного контроля формирования заявленных компетенций на этапе освоения дисциплины «Оптимизация технических объектов»

Текущий контроль знаний, умений, владений как результат формирования компетенций осуществляется в ходе аудиторных занятий, проводимых по расписанию.

Формы такого контроля (оценочные средства): тест, практическое задание, контрольная работа.

№ n/n	Тема	Конкретизированные результаты обучения	Оценочные средства
1	Общие сведения об оптимизации. Методы поисковой оптимизации. Последовательность решения задач оптимизации	<p><i>Знать:</i></p> <ul style="list-style-type: none"> - общеинженерные знания, методы математического анализа и моделирования в профессиональной деятельности; - алгоритмы и компьютерные программы, пригодные для практического применения; <p><i>Уметь:</i></p> <ul style="list-style-type: none"> - применять общеинженерные знания, методы математического анализа и моделирования в профессиональной деятельности разрабатывать алгоритмы и компьютерные программы, пригодные для практического применения; <p><i>Владеть:</i></p> <ul style="list-style-type: none"> - навыками применения методов математического анализа и моделирования в профессиональной деятельности; - способами разработки алгоритмов и компьютерных программы, пригодных для практического применения. 	Опрос
2	Понятие критерия оптимизации, ограниченный, переменных, целевой функции.	<p><i>Знать:</i></p> <ul style="list-style-type: none"> - общеинженерные знания, методы математического анализа и моделирования в профессиональной деятельности; <p><i>Уметь:</i></p> <ul style="list-style-type: none"> - применять общеинженерные знания, методы математического анализа и моделирования в профессиональной деятельности <p><i>Владеть:</i></p> <ul style="list-style-type: none"> - навыками применения методов математического анализа и моделирования в профессиональной деятельности; - 	Опрос
3	Одномерная поисковая оптимизация методом прямого перебора.	<p><i>Знать:</i></p> <ul style="list-style-type: none"> - общеинженерные знания, методы математического анализа и моделирования в профессиональной деятельности; <p><i>Уметь:</i></p>	Опрос

		<p>- применять общеинженерные знания, методы математического анализа и моделирования в профессиональной деятельности</p> <p><i>Владеть:</i></p> <p>- навыками применения методов математического анализа и моделирования в профессиональной деятельности</p>	
4	Одномерная поисковая оптимизация методами дихотомии	<p><i>Знать:</i></p> <p>- общеинженерные знания, методы математического анализа и моделирования в профессиональной деятельности;</p> <p><i>Уметь:</i></p> <p>- применять общеинженерные знания, методы математического анализа и моделирования в профессиональной деятельности</p> <p><i>Владеть:</i></p> <p>- навыками применения методов математического анализа и моделирования в профессиональной деятельности</p>	Опрос
5	Сравнение методов одномерной поисковой оптимизации. Пример одномерной оптимизации емкостей	<p><i>Знать:</i></p> <p>- общеинженерные знания, методы математического анализа и моделирования в профессиональной деятельности;</p> <p><i>Уметь:</i></p> <p>- применять общеинженерные знания, методы математического анализа и моделирования в профессиональной деятельности</p> <p><i>Владеть:</i></p> <p>- навыками применения методов математического анализа и моделирования в профессиональной деятельности</p>	Опрос
6	Особенности многомерной оптимизации, метод оптимизации покоординатного спуска	<p><i>Знать:</i></p> <p>- общеинженерные знания, методы математического анализа и моделирования в профессиональной деятельности;</p> <p><i>Уметь:</i></p> <p>- применять общеинженерные знания, методы математического анализа и моделирования в профессиональной деятельности</p> <p><i>Владеть:</i></p> <p>- навыками применения методов математического анализа и моделирования в профессиональной деятельности</p>	Практико-ориентированное задание
7	Метод многомерной поисковой оптимизации случайного поиска	<p><i>Знать:</i></p> <p>- общеинженерные знания, методы математического анализа и моделирования в профессиональной деятельности;</p> <p><i>Уметь:</i></p> <p>- применять общеинженерные знания, методы математического анализа и моделирования в профессиональной деятельности</p> <p><i>Владеть:</i></p> <p>- навыками применения методов математического анализа и моделирования в профессиональной деятельности</p>	Практико-ориентированное задание
8	Многокритериальные задачи. Сведение многокритериальных задач к однокритериальным. Метод "свертки". Метод "уступок".	<p><i>Знать:</i></p> <p>- общеинженерные знания, методы математического анализа и моделирования в профессиональной деятельности;</p> <p><i>Уметь:</i></p> <p>- применять общеинженерные знания, методы математического анализа и моделирования в профессиональной деятельности</p> <p><i>Владеть:</i></p> <p>- навыками применения методов математического анализа и моделирования в профессиональной деятельности</p>	Опрос
9	Алгоритмический язык программирования Visual Basic для решения задач оптимизации	<p><i>Знать:</i></p> <p>- алгоритмы и компьютерные программы, пригодные для практического применения;</p>	Практико-ориентированное задание

		<p><i>Уметь:</i> разрабатывать алгоритмы и компьютерные программы, пригодные для практического применения;</p> <p><i>Владеть:</i> - способами разработки алгоритмов и компьютерных программ, пригодных для практического применения</p>	рованное задание
10	Виды и способы составления алгоритмов при решении задач оптимизации. Численные методы решения математических моделей, включающих дифференциальные уравнения.	<p><i>Знать:</i> - алгоритмы и компьютерные программы, пригодные для практического применения;</p> <p><i>Уметь:</i> разрабатывать алгоритмы и компьютерные программы, пригодные для практического применения;</p> <p><i>Владеть:</i> - способами разработки алгоритмов и компьютерных программ, пригодных для практического применения</p>	Опрос
11	Математические модели для целевых функций оптимизации. Общие сведения. Последовательность решения задач.	<p><i>Знать:</i> - алгоритмы и компьютерные программы, пригодные для практического применения;</p> <p><i>Уметь:</i> разрабатывать алгоритмы и компьютерные программы, пригодные для практического применения;</p> <p><i>Владеть:</i> - способами разработки алгоритмов и компьютерных программ, пригодных для практического применения</p>	Опрос
12	Целевые функции при критерии производительности. Расчет времени перемещения элементов поступательного движения. Определение оптимальных размеров погружного пневмоударника	<p><i>Знать:</i> - алгоритмы и компьютерные программы, пригодные для практического применения;</p> <p><i>Уметь:</i> разрабатывать алгоритмы и компьютерные программы, пригодные для практического применения;</p> <p><i>Владеть:</i> - способами разработки алгоритмов и компьютерных программ, пригодных для практического применения</p>	Практико-ориентированное задание
13	Целевые функции продолжительности рабочего цикла подъемной лебедки	<p><i>Знать:</i> - алгоритмы и компьютерные программы, пригодные для практического применения;</p> <p><i>Уметь:</i> разрабатывать алгоритмы и компьютерные программы, пригодные для практического применения;</p> <p><i>Владеть:</i> - способами разработки алгоритмов и компьютерных программ, пригодных для практического применения</p>	Практико-ориентированное задание
14	Математическая модель реализации ограничения по тепловой загрузки приводов	<p><i>Знать:</i> - алгоритмы и компьютерные программы, пригодные для практического применения;</p> <p><i>Уметь:</i> разрабатывать алгоритмы и компьютерные программы, пригодные для практического применения;</p> <p><i>Владеть:</i> - способами разработки алгоритмов и компьютерных программ, пригодных для практического применения</p>	Практико-ориентированное задание
15	Определение оптимального передаточного числа лебедки	<p><i>Знать:</i> - алгоритмы и компьютерные программы, пригодные для практического применения;</p> <p><i>Уметь:</i> разрабатывать алгоритмы и компьютерные программы, пригодные для практического применения;</p> <p><i>Владеть:</i></p>	Практико-ориентированное задание

		- способами разработки алгоритмов и компьютерных программы, пригодных для практического применения	
16	Проведение оптимизации выбора каната спуско-подъемного комплекса буровых установок	<i>Знать:</i> - алгоритмы и компьютерные программы, пригодные для практического применения; <i>Уметь:</i> разрабатывать алгоритмы и компьютерные программы, пригодные для практического применения; <i>Владеть:</i> - способами разработки алгоритмов и компьютерных программы, пригодных для практического применения	Практико-ориентированное задание
17			

9 МЕТОДИЧЕСКИЕ УКАЗАНИЯ ДЛЯ ОБУЧАЮЩИХСЯ ПО ОСВОЕНИЮ ДИСЦИПЛИНЫ

Алгоритм работы студентов для качественного усвоения дисциплины включает в себя следующие действия:

1. Изучение рабочей программы дисциплины, что позволит правильно сориентироваться в системе требований, предъявляемых к студенту со стороны преподавателя.
2. Посещение и конспектирование лекций.
3. Обязательная подготовка к практическим занятиям.
4. Изучение основной и дополнительной литературы, интернет-источников.
5. Выполнение всех видов самостоятельной работы.

10. ПЕРЕЧЕНЬ ОСНОВНОЙ И ДОПОЛНИТЕЛЬНОЙ УЧЕБНОЙ ЛИТЕРАТУРЫ, НЕОБХОДИМОЙ ДЛЯ ОСВОЕНИЯ ДИСЦИПЛИНЫ

10.1. Основная литература

№ п/п	Наименование	Кол-во экз.
1	Шестаков В.С. Оптимизация технических объектов: учебное пособие; Урал. гос. горный ун-т. – Екатеринбург: Изд-во УГГУ, 2016 – 238 с..	30
2	Федунец, Н.И. Методы оптимизации : учебное пособие / Н.И. Федунец, Ю.Г. Черников. - Москва : Горная книга, 2009. - 376 с. - ISBN 978-5-7418-0557-2 ; То же [Электронный ресурс]. - URL: http://biblioclub.ru/index.php?page=book&id=229023 (10.11.2018).	ЭБС

10.2. Дополнительная литература

№ п/п	Наименование	Кол-во экз.
1	Хог Э. Арора Я. Прикладное оптимальное проектирование: Механические системы и конструкции: Пер. с англ. -М.: Мир, 1983.- 478 с.	3
2	Галеев Э.М. Оптимизация. Теория, примеры, задачи: Учеб. пособие Э. М. Галеев. - 3-е изд., испр. и доп.. - М.: URSS. - 2010. - 335 с.	3
3	Гавришина О. Н. Технология программирования на Visual Basic for Application в MsOffice: учебное пособие - Кемерово: Кемеровский государственный университет, 2010	ЭБС

11. ПЕРЕЧЕНЬ РЕСУРСОВ ИНФОРМАЦИОННО-ТЕЛЕКОММУНИКАЦИОННОЙ СЕТИ «ИНТЕРНЕТ», НЕОБХОДИМЫХ ДЛЯ ОСВОЕНИЯ ДИСЦИПЛИНЫ

1. Электронный каталог УГГУ:
в интернете http://109.200.102.42/cgi-bin/irbis64r_15/cgiirbis_64.exe?LNG=&C21COM=F&I21DBN=GORN&P21DBN=GORN
2. Электронно-библиотечная система образовательных и просветительских изданий: [электронный ресурс]. – URL <http://www.iqlib.ru>
3. Российское образование. Федеральный портал: [электронный ресурс]. – Поисковые системы www: Rambler, Mail, Yandex, Google и др.
URL <http://www.edu.ru/modules>
4. Единое окно доступа к образовательным ресурсам: Информационная система: [электронный ресурс]. – URL <http://window.edu.ru>
5. Электронные библиотеки:
Государственная публичная научно-техническая библиотека России - www.gpntb.ru ;
Российская государственная библиотека - www.rsl.ru;
Российская национальная библиотека - <http://ner.ru>;
Информационный портал компании «Газпром» [Электронный ресурс]/Сайт о нефтегазовой компании; ред. С.А. Дмитриев Web-мастер С.И. Юшкевич - Электронные данные - М.: Информационный портал компании «Газпром» - Режим доступа: <http://www.gazprom.ru>, свободный. - яз.рус.
6. Основные сайты отечественных журналов – источники информации по курсу:
 - а) журнал «Нефтяное хозяйство» - <http://www.oil-industry.ru>;
 - б) журнал «Нефтепромышленное дело» - <http://vnioeng.mcn.ru/inform/neftpromysel>;
 - в) журнал «Нефтегазовое дело» - <http://www.ogbus.ru>;
 - г) журнал «Нефтегазовые технологии» - <http://www.ogt.su> ;
 - д) журнал «Rogtec - Российские нефтегазовые технологии»- <http://www.rogtectmagazine.com>;
 - е) журнал «Бурение и нефть» - <http://www.burneft.ru>.
7. Сайты «Оптимизация – популярные книги»:
<https://www.sheremetev.info/free-prog-pvp/>
<https://nashol.com/knigi-po-programmirovaniu/>
<https://lifehacker.ru/20-knig-dlya-programmistov/>
<https://tproger.ru/category/books/>
<http://www.iprbookshop.ru/366.html>

12. ПЕРЕЧЕНЬ ИНФОРМАЦИОННЫХ ТЕХНОЛОГИЙ, ИСПОЛЬЗУЕМЫХ ПРИ ОСУЩЕСТВЛЕНИИ ОБРАЗОВАТЕЛЬНОГО ПРОЦЕССА ПО ДИСЦИПЛИНЕ, ВКЛЮЧАЯ ПЕРЕЧЕНЬ ПРОГРАММНОГО ОБЕСПЕЧЕНИЯ И ИНФОРМАЦИОННЫХ СПРАВОЧНЫХ СИСТЕМ

Профессиональные пакеты программных средств

1. Microsoft Windows Server 2012 Datacenter
2. MathCAD
3. Microsoft Windows 8 Professional
4. Microsoft Office Standard 2013
5. Microsoft SQL Server Standard 2014
6. Microsoft Office Professional 2010
7. Microsoft Office Professional 2013
8. Statistica Base

9. Microsoft Office Professional 2010
10. Microsoft Windows Server 2012 Standard R2,
11. Инженерное ПО MathWork MATLAB и Math Work Simulink

Информационные справочные системы

Естественные технические науки SciCenter.online

[HTTP://SCICENTER.ONLINE/TEHNICHESKIE-NAUKI-SCICENTER.HTML](http://scicenter.online/tehnicheskie-nauki-scicenter.html)

Научная библиотека

[HTTP://EDU.SERNAM.RU/BOOK_KIBER1.PHP?ID=581](http://edu.sernam.ru/book_kiber1.php?id=581)

ИПС «КонсультантПлюс»

Базы данных

Scopus: база данных рефератов и цитирования

<https://www.scopus.com/customer/profile/display.uri>

E-library: электронная научная библиотека: <https://elibrary.ru>

13. ОПИСАНИЕ МАТЕРИАЛЬНО-ТЕХНИЧЕСКОЙ БАЗЫ, НЕОБХОДИМОЙ ДЛЯ ОСУЩЕСТВЛЕНИЯ ОБРАЗОВАТЕЛЬНОГО ПРОЦЕССА ПО ДИСЦИПЛИНЕ

Реализация данной учебной дисциплины (модуля) осуществляется с использованием материально-технической базы, обеспечивающей проведение всех видов учебных занятий обучающихся, предусмотренных программой учебной дисциплины (модуля), соответствующей действующим санитарным и противопожарным правилам и нормам.

14 ОСОБЕННОСТИ РЕАЛИЗАЦИИ УЧЕБНОЙ ДИСЦИПЛИНЫ (МОДУЛЯ) ДЛЯ ЛИЦ С ИНВАЛИДНОСТЬЮ И ОГРАНИЧЕННЫМИ ВОЗМОЖНОСТЯМИ ЗДОРОВЬЯ

Освоение дисциплины (модуля) для обучающихся с инвалидностью и ограниченными возможностями здоровья может быть организовано с учётом особенностей их психофизического развития, индивидуальных возможностей и необходимых специальных условий их обучения.

При реализации данной дисциплины (модуля) используются различные образовательные технологии (в том числе дистанционные) с учётом их адаптации для обучающихся с инвалидностью и ограниченными возможностями здоровья в зависимости от вида и характера ограниченных возможностей здоровья обучающихся.

Образовательные технологии используются во всех основных видах учебной работы по дисциплине (модулю) (контактная работа, самостоятельная работа, индивидуальная работа), адаптируются с учётом способностей, особенностей восприятия, готовности к освоению учебного материала, имеющегося индивидуального социально-образовательного опыта обучающихся с инвалидностью и ограниченными возможностями здоровья.

При реализации дисциплины (модуля) конкретные формы и виды самостоятельной и индивидуальной работы обучающихся с инвалидностью и ограниченными возможностями здоровья устанавливаются преподавателем. Выбор форм и видов самостоятельной и индивидуальной работы обучающихся с инвалидностью и обучающихся с ограниченными возможностями здоровья осуществляется с учётом их способностей, особенностей восприятия и готовности к освоению учебного материала.

Обучающиеся из числа лиц с ограниченными возможностями здоровья и с инвалидностью при необходимости обеспечиваются печатными и (или) электронными образовательными ресурсами (учебники, учебные пособия, материалы для самостоятельной ра-

боты и т.д.) в формах, адаптированных к ограничениям их здоровья и восприятия информации:

для лиц с нарушениями зрения:

- в печатной форме увеличенным шрифтом;
- в форме электронного документа;

для лиц с нарушениями слуха:

- в печатной форме;
- в форме электронного документа;

для лиц с нарушениями опорно-двигательного аппарата:

- в печатной форме;
- в форме электронного документа.

Данный перечень может быть конкретизирован в зависимости от контингента обучающихся.

Проведение текущего контроля успеваемости и промежуточной аттестации (конкретные формы и процедуры) для обучающихся с инвалидностью и ограниченными возможностями здоровья по дисциплине (модулю) устанавливается ФГБОУ ВО «УГГУ» самостоятельно с учётом ограничений их здоровья и доводятся до сведения обучающихся в сроки, определённые в локальных актах университета.

Процедура проведения промежуточной аттестации для обучающихся с инвалидностью и ограниченными возможностями здоровья при необходимости устанавливается с учётом индивидуальных психофизических особенностей (устно, письменно на бумаге, письменно на компьютере, в форме тестирования и т.п.). При необходимости предусматривается увеличение времени на подготовку к промежуточной аттестации, а также предоставляется дополнительное время для подготовки ответа в ходе промежуточной аттестации. При необходимости промежуточная аттестация может проводиться в несколько этапов. Возможно установление индивидуальных графиков проведения текущего контроля успеваемости и прохождения промежуточной аттестации.

Учебно-методические материалы для проведения текущего контроля успеваемости и промежуточной аттестации предоставляются в формах с учётом особенностей их психофизического развития, индивидуальных возможностей к восприятию информации.

Освоение дисциплины (модуля) и проведение процедуры оценивания результатов обучения обучающихся с инвалидностью и ограниченными возможностями здоровья предусматривает (в случае необходимости) использование специальных технических средств, необходимых им в связи с их индивидуальными особенностями. Эти средства могут быть предоставлены университетом, могут использоваться собственные технические средства.

Каждый обучающийся из числа лиц с инвалидностью и ограниченными возможностями здоровья в течение всего периода обучения при необходимости будет обеспечен индивидуальным неограниченным доступом к электронной информационно-образовательной среде УГГУ с использованием специальных технических и программных средств, содержащей электронные образовательные ресурсы, перечисленные в данной рабочей программе дисциплины (модуля) и иметь доступ к необходимому программному обеспечению, адаптированному для обучающихся инвалидов и обучающихся с ограниченными возможностями здоровья.

МИНОБРНАУКИ РФ

ФГБОУ ВО «Уральский государственный горный университет»



УТВЕРЖДАЮ
Проректор по учебно-методическому
комплексу
С.А. Упоров

РАБОЧАЯ ПРОГРАММА ДИСЦИПЛИНЫ (МОДУЛЯ)

Б1.О.ДВ.01.02 КОММУНИКАТИВНАЯ КУЛЬТУРА ЛИЧНОСТИ

Направление подготовки

15.03.02 Технологические машины и оборудование

Профиль

Машины и оборудование нефтяных и газовых промыслов

год набора: 2022

Одобрена на заседании кафедры

Философии и культурологии

(название кафедры)

Зав. кафедрой

(подпись)

Беляев В.П.

(Фамилия И.О.)

Протокол №1 от 01.09.2021

(Дата)

Рассмотрена методической комиссией

Горно-механического факультета

(название факультета)

Председатель

(подпись)

Осипов П.А.

(Фамилия И.О.)

Протокол № 2 от 12.10.2021

(Дата)

Екатеринбург

Автор: Гладкова И. В., доцент, к.ф.н.

Рабочая программа дисциплины (модуля) согласована с выпускающей кафедрой *Горных машин и комплексов*

Заведующая кафедрой



подпись

Ю.А. Лагунова

И.О. Фамилия

Аннотация рабочей программы дисциплины (модуля) Коммуникативная культура личности

Трудоемкость дисциплины (модуля): 2 з. е., 72 часа.

Форма промежуточной аттестации – зачёт

Цель дисциплины (модуля): формирование представлений о многообразии культурных миров, значимости толерантного мышления и роли диалога в межкультурном взаимодействии и профессиональной сфере для эффективного решения коммуникативных задач.

Компетенции, формируемые в процессе изучения дисциплины (модуля):

универсальные:

- способен воспринимать межкультурное разнообразие общества в социально-историческом, этическом и философском контекстах (УК-5);

Результат изучения дисциплины (модуля):

Знать:

- цели и задачи межкультурного взаимодействия в полицентричном мире; сущность толерантного мышления;

- социальные, этнические, конфессиональные и культурные различия, связанные с ними проблемы с позиций этики и философского знания;

Уметь:

- анализировать и объективно оценивать поведение людей в поликультурном обществе, толерантно воспринимает социальные, этнические, конфессиональные и культурные различия;

- интерпретировать проблемы современности с позиций этики и философских знаний; самостоятельно решать проблемы в пространстве современных коммуникаций, в том числе, межкультурного, межэтнического, межконфессионального взаимодействия;

Владеть:

- современными коммуникативными технологиями личностного и профессионального взаимодействия в условиях межкультурного диалога;

- способами преодоления коммуникативных, образовательных, этнических, конфессиональных барьеров и проблем; навыками интерпретирует проблемы современности с позиций этики и философских знаний

1. ЦЕЛИ ОСВОЕНИЯ ДИСЦИПЛИНЫ (МОДУЛЯ)

Целью освоения учебной дисциплины (модуля) «Коммуникативная культура личности» является формирование представлений о многообразии культурных миров, значимости толерантного мышления и роли диалога в межкультурном взаимодействии и профессиональной сфере для эффективного решения коммуникативных задач.

Для достижения указанной цели необходимо:

- формирование системы взглядов на единство природы, общества и человека;
- усвоение навыков общения в мире культурного многообразия с использованием этических норм поведения;
- развитие адекватного восприятия межкультурного разнообразия общества в социально-историческом, этическом и философском контекстах;
- развитие представлений о философских, мировоззренческих аспектах своей профессиональной деятельности.

2. ПЕРЕЧЕНЬ ПЛАНИРУЕМЫХ РЕЗУЛЬТАТОВ ОБУЧЕНИЯ ПО ДИСЦИПЛИНЕ (МОДУЛЮ)

Результаты освоения дисциплины (модуля) «Коммуникативная культура личности» и формируемые у обучающихся компетенции определены в таблице 2.1.

Таблица 2.1 Формируемые компетенции и результаты обучения

Код и наименование компетенции	Результаты обучения		Код и наименование индикатора достижения компетенции
УК-5. Способен воспринимать межкультурное разнообразие общества в социально-историческом, этическом и философском контекстах	знать	- цели и задачи межкультурного взаимодействия в полицентричном мире; сущность толерантного мышления; - социальные, этнические, конфессиональные и культурные различия, связанные с ними проблемы с позиций этики и философского знания;	УК-5.3. Интерпретирует проблемы современности с позиций этики и философских знаний.
	уметь	- анализировать современное состояние общества, объективно оценивать поведение людей в поликультурном обществе, толерантно воспринимать социальные, этнические, конфессиональные и культурные различия; - интерпретировать проблемы современности с позиций этики и философских знаний; самостоятельно решать проблемы в пространстве современных коммуникаций, в том числе, межкультурного, межэтнического, межконфессионального взаимодействия;	УК-5.2. Анализирует современное состояние общества на основе знания истории.
	владеть	- современными коммуникативными технологиями личностного и профессионального взаимодействия в условиях межкультурного диалога; - навыками толерантного восприятия социальных, этнических, конфессиональных и культурных различий;	УК-5.1. Толерантно воспринимает социальные, этнические, конфессиональные и культурные различия

3. МЕСТО ДИСЦИПЛИНЫ (МОДУЛЯ) В СТРУКТУРЕ ОСНОВНОЙ ОБРАЗОВАТЕЛЬНОЙ ПРОГРАММЫ

Дисциплина (модуль) «Коммуникативная культура личности» является дисциплиной по выбору обязательной части Блока 1 «Дисциплины (модули)» по направлению подго-

товки 15.03.02 Технологические машины и оборудование, профилю «Машины оборудование нефтяных и газовых промыслов».

4. ОБЪЕМ ДИСЦИПЛИНЫ (МОДУЛЯ) В ЗАЧЕТНЫХ ЕДИНИЦАХ С УКАЗАНИЕМ КОЛИЧЕСТВА АКАДЕМИЧЕСКИХ ЧАСОВ, ВЫДЕЛЕННЫХ НА КОНТАКТНУЮ РАБОТУ ОБУЧАЮЩИХСЯ С ПРЕПОДАВАТЕЛЕМ (ПО ВИДАМ УЧЕБНЫХ ЗАНЯТИЙ) И НА САМОСТОЯТЕЛЬНУЮ РАБОТУ

кол-во з.е.	Трудоёмкость дисциплины							контрольные, расчетно-графические работы, рефераты	курсовые работы (проекты)
	часы								
	общая	лекции	практ.зан.	лабор.	СР	зачет	экз.		
<i>очная форма обучения</i>									
2	72	16	16		31	9			
<i>заочная форма обучения</i>									
2	72	6	6		56	4			

5. СОДЕРЖАНИЕ ДИСЦИПЛИНЫ (МОДУЛЯ), СТРУКТУРИРОВАННОЕ ПО ТЕМАМ (РАЗДЕЛАМ) С УКАЗАНИЕМ ОТВЕДЕННОГО НА НИХ КОЛИЧЕСТВА АКАДЕМИЧЕСКИХ ЧАСОВ И ВИДОВ УЧЕБНЫХ ЗАНЯТИЙ

5.1 Тематический план изучения дисциплины (модуля)

Для студентов очной формы обучения:

№	Тема	Контактная работа обучающихся с преподавателем			Практическая подготовка	Самостоятельная работа
		лекции	практич. занятия/ др. формы	лаборат. работы		
1.	Культура и личность	2	4			6
2.	Сущность общения как культурного феномена	4	2			6
3.	Основы теории коммуникации	2	2			6
4.	Толерантность в межкультурной коммуникации	4	4			6
5.	Технологии и методы формирования коммуникативной культуры	4	4			7
6.	Подготовка к зачету					9
	ИТОГО	16	16			31+9=40

Для студентов заочной формы обучения:

№	Тема	Контактная работа обучающихся с преподавателем			Практическая подготовка	Самостоятельная работа
		лекции	практич. занятия/ др. формы	лаборат. работы		
1	Культура и личность	1	1			10
2	Сущность общения как культурного феномена	1	1			10
3	Основы теории коммуни-	1	1			10

	кации					
4	Толерантность в межкультурной коммуникации	1	1			10
5	Технологии и методы формирования коммуникативной культуры	2	2			16
6	Подготовка к зачету					4
	ИТОГО	6	6			56+4=60

5.2 Содержание учебной дисциплины (модуля)

Тема 1. Культура и личность

- Культурогенез и антропогенез. Личность в системе социальных коммуникаций. Социализация. Человек как потребитель, транслятор, продукт и производитель культуры.
- Структура личности. Социальные потребности; способность к творчеству в различных сферах деятельности; нравственные нормы, принципы, убеждения личности.
- Внутренний мир личности. Духовное бытие как сфера внутреннего, субъективного мира, нравственные, религиозные ориентиры, творческие и интеллектуальные потенциалы личности.
- Культурные ценности. Духовные формы культуры, роль искусства, мифологии, религии в формировании мировоззрения и культуры личности
- Исторические типы культуры. Культурная самоидентификация. Национальное и этническое самосознание. Менталитет. Культурная универсализация, унификация, процессы глобализации.

Тема 2. Общение как культурный феномен

- Сущность общения как культурного феномена.
- Коммуникативная сторона общения. Коммуникативная компетентность.
- Межкультурные коммуникации в современном мире. Экуменическое движение.
- . Творческие коммуникации. Искусство как диалог.
- Составляющие коммуникативной культуры: речевая и поведенческая культура, культура мышления, чувств. Личностно-деятельностные компоненты коммуникативной культуры.

Тема 3. Основы теории коммуникации

- Основные парадигмы социальной коммуникации. Теория межкультурного взаимодействия. Генезис массовых коммуникаций.
- Виды коммуникаций: межличностные, массовые, специализированные коммуникации. Типы, формы и модели коммуникаций. Особенности возникновения и развития межличностных, массовых, специализированных коммуникаций. Структура и функции социальной коммуникации
- Коммуникативные процессы. Коммуникаторы и коммуниканты как субъекты коммуникации.
- Коммуникативная личность. Требования к качествам коммуникатора.
- Содержание, средства и язык коммуникации. Функции речевой коммуникации, виды социальных и культурных символов, семиотика языка.
-

Тема 4. Толерантность в межкультурной коммуникации

- Взаимодействие и диалог культур. Проблемы межкультурных коммуникаций. Инкультурация, аккультурация.
- Теория межкультурной коммуникации
- Толерантность: сущность роль и значимость толерантности для человека и общества. Проблемы толерантности в современном обществе. Социокультурная толерантность как моральное качество личности. Конфессиональная толерантность.
- Интолерантность, ее формы: этноцентризм, национализм, дискриминация, ксенофобия, сегрегация, репрессии.
- Межкультурные и межнациональные конфликты. Культурный шок.

Тема 5. Технологии и методы формирования коммуникативной культуры

- Методы формирования коммуникативных компетенций. Когнитивный, аксиологический, интерактивный, эмпирические компоненты коммуникативных компетенций.
- Роль психологических факторов в формировании коммуникативной культуры личности.
- Межличностное общение в условиях межкультурного взаимодействия. Личностные особенности и коммуникативная культура в профессиональной деятельности. Стратегии поведения в проблемной ситуации.
- Мотивационные компоненты коммуникативной культуры. Роль рефлексии в коммуникативной культуре.
- Коммуникативная культура как составляющая профессионального имиджа. Имиджевые технологии в коммуникативной культуре. Самопрезентация. Процесс создания имиджа, пути его трансформации, совершенствования.

Тема 6. Правовая культура личности, нормы антикоррупционного поведения

- Правовые нормы, обеспечивающие борьбу с коррупцией в различных областях жизнедеятельности. Стандарт антикоррупционного поведения государственного служащего. Профессиональный долг. Профессиональная честь. Отношение к ненадлежащей выгоде.
- Законодательные нормы и требования, направленные на формирование устойчивого антикоррупционного поведения государственных служащих.
- Нормативно-правовое регулирование и воспитание правосознания в обществе как базовые основания для формирования антикоррупционного поведения. Формы предупреждения коррупционно опасного поведения. Профессиональные этические кодексы. Стимулирование мотивации антикоррупционного поведения.

6. ОБРАЗОВАТЕЛЬНЫЕ ТЕХНОЛОГИИ

Освоение дисциплины (модуля) предусматривает репродуктивные (информационные лекции, опросы, работа с книгой и т.д.); активные (доклады, работа с информационными ресурсами, решение задач, кейсов и проч.); интерактивные (бизнес-кейсы, групповые дискуссии, тренинги, анализ ситуаций, деловые и ролевые игры, круглые столы, иные) технологии обучения.

7. ПЕРЕЧЕНЬ УЧЕБНО-МЕТОДИЧЕСКОГО ОБЕСПЕЧЕНИЯ ДЛЯ САМОСТОЯТЕЛЬНОЙ РАБОТЫ ОБУЧАЮЩИХСЯ ПО ДИСЦИПЛИНЕ (МОДУЛЮ)

Для организации самостоятельной работы обучающихся по изучению дисциплины (модулю) «Коммуникативная культура личности» кафедрой подготовлены *Методические*

указания по организации самостоятельной работы для обучающихся направлению **15.03.02 Технологические машины и оборудование.**

Формы контроля самостоятельной работы студентов: проверка на практическом (семинарском) занятии, тест, дискуссия.

8. ОЦЕНОЧНЫЕ МАТЕРИАЛЫ ДЛЯ ПРОВЕДЕНИЯ ТЕКУЩЕГО КОНТРОЛЯ УСПЕВАЕМОСТИ И ПРОМЕЖУТОЧНОЙ АТТЕСТАЦИИ ОБУЧАЮЩИХСЯ ПО ДИСЦИПЛИНЕ (МОДУЛЮ)

Оценка результатов обучения осуществляется в ходе текущего контроля успеваемости и промежуточной аттестации.

Формы и методы текущего контроля: экспертное наблюдение и оценка результата деятельности обучающегося на учебных занятиях, экспертная оценка выполненных самостоятельных работ, оценка результатов оценочных мероприятий

Оценочные средства: доклад, дискуссия, тест.

№ n/n	Тема	Конкретизированные результаты обучения	Оценочные средства
1	Культура и личность	<p><i>Знать:</i></p> <ul style="list-style-type: none"> - цели и задачи межкультурного взаимодействия в поликультурном мире; сущность толерантного мышления; - социальные, этнические, конфессиональные и культурные различия, связанные с ними проблемы с позиций этики и философского знания; <p><i>Уметь:</i></p> <ul style="list-style-type: none"> - анализировать и объективно оценивать поведение людей в поликультурном обществе, толерантно воспринимает социальные, этнические, конфессиональные и культурные различия; - интерпретировать проблемы современности с позиций этики и философских знаний; самостоятельно решать проблемы в пространстве современных коммуникаций, в том числе, межкультурного, межэтнического, межконфессионального взаимодействия; 	Тест
2	Сущность общения как культурного феномена	<p><i>Знать:</i></p> <ul style="list-style-type: none"> - цели и задачи межкультурного взаимодействия в поликультурном мире; сущность толерантного мышления; - социальные, этнические, конфессиональные и культурные различия, связанные с ними проблемы с позиций этики и философского знания; <p><i>Уметь:</i></p> <ul style="list-style-type: none"> - анализировать и объективно оценивать поведение людей в поликультурном обществе, толерантно воспринимает социальные, этнические, конфессиональные и культурные различия; - интерпретировать проблемы современности с позиций этики и философских знаний; самостоятельно решать проблемы в пространстве современных коммуникаций, в том числе, межкультурного, межэтнического, межконфессионального взаимодействия; <p><i>Владеть:</i></p> <ul style="list-style-type: none"> - современными коммуникативными технологиями личностного и профессионального взаимодействия в условиях межкультурного диалога; - способами преодоления коммуникативных, образовательных, этнических, конфессиональных барьеров и проблем; навыками интерпретирует проблемы современности с позиций этики и философских знаний 	Доклад
3	Основы теории коммуникации	<p><i>Знать:</i></p> <ul style="list-style-type: none"> - социальные, этнические, конфессиональные и культурные различия, связанные с ними проблемы с позиций этики и философского знания; <p><i>Уметь:</i></p> <ul style="list-style-type: none"> - анализировать и объективно оценивать поведение людей в по- 	Доклад

		<p>ликультурном обществе, толерантно воспринимает социальные, этнические, конфессиональные и культурные различия;</p> <ul style="list-style-type: none"> - интерпретировать проблемы современности с позиций этики и философских знаний; самостоятельно решать проблемы в пространстве современных коммуникаций, в том числе, межкультурного, межэтнического, межконфессионального взаимодействия; <p><i>Владеть:</i></p> <ul style="list-style-type: none"> - современными коммуникативными технологиями личностного и профессионального взаимодействия в условиях межкультурного диалога; 	
4	Толерантность в межкультурной коммуникации	<p><i>Знать:</i></p> <ul style="list-style-type: none"> - цели и задачи межкультурного взаимодействия в полицентричном мире; сущность толерантного мышления; - социальные, этнические, конфессиональные и культурные различия, связанные с ними проблемы с позиций этики и философского знания; <p><i>Уметь:</i></p> <ul style="list-style-type: none"> - анализировать и объективно оценивать поведение людей в поликультурном обществе, толерантно воспринимает социальные, этнические, конфессиональные и культурные различия; - интерпретировать проблемы современности с позиций этики и философских знаний; самостоятельно решать проблемы в пространстве современных коммуникаций, в том числе, межкультурного, межэтнического, межконфессионального взаимодействия; - следовать базовым этическим ценностям, демонстрировать нетерпимое отношение к коррупционному поведению в повседневной и профессиональной деятельности; <p><i>Владеть:</i></p> <ul style="list-style-type: none"> - современными коммуникативными технологиями личностного и профессионального взаимодействия в условиях межкультурного диалога; 	Доклад
5	Технологии и методы формирования коммуникативной культуры	<p><i>Знать:</i></p> <ul style="list-style-type: none"> - цели и задачи межкультурного взаимодействия в полицентричном мире; сущность толерантного мышления; - социальные, этнические, конфессиональные и культурные различия, связанные с ними проблемы с позиций этики и философского знания; - правовые нормы, обеспечивающие борьбу с коррупцией в различных областях жизнедеятельности; - значение социальной значимости антикоррупционного законодательства; <p><i>Уметь:</i></p> <ul style="list-style-type: none"> - анализировать и объективно оценивать поведение людей в поликультурном обществе, толерантно воспринимает социальные, этнические, конфессиональные и культурные различия; - интерпретировать проблемы современности с позиций этики и философских знаний; самостоятельно решать проблемы в пространстве современных коммуникаций, в том числе, межкультурного, межэтнического, межконфессионального взаимодействия; - обосновывать свою нетерпимую позицию к коррупционному поведению, понимать правовые нормы, обеспечивающие борьбу с коррупцией в различных областях жизнедеятельности; - следовать базовым этическим ценностям, демонстрировать нетерпимое отношение к коррупционному поведению в повседневной и профессиональной деятельности; <p><i>Владеть:</i></p> <ul style="list-style-type: none"> - современными коммуникативными технологиями личностного и профессионального взаимодействия в условиях межкультурного диалога; - способами преодоления коммуникативных, образовательных, этнических, конфессиональных барьеров и проблем; навыками интерпретирует 	Дискуссия

Промежуточная аттестация по итогам освоения дисциплины проводится в форме зачета.

Для осуществления текущего контроля знаний, умений, владений и промежуточной аттестации обучающихся используется комплект оценочных средств по дисциплине (модулю).

При реализации дисциплины (модуля) используется балльно-рейтинговая система оценки учебной деятельности в соответствии с Положением о балльно-рейтинговой системе оценки учебной деятельности (учебном рейтинге) обучающихся в ФГБОУ ВО «Уральский государственный горный университет» (СМК ОД.Пл.04-06.222-2021).

Распределение баллов в рамках текущего рейтинга и рейтинга промежуточной аттестации по учебной дисциплине (модулю) представлены в комплекте оценочных средств по дисциплине (модулю).

Полученные значения учебного рейтинга обучающихся по учебной дисциплине в баллах переводятся в оценки, выставляемые по следующей шкале:

Количество баллов	Отметка за экзамен/ зачёт с оценкой	Отметка о зачёте
80-100	Отлично	Зачтено
65-79	Хорошо	
50-64	Удовлетворительно	
0-49	Неудовлетворительно	Не зачтено

9. МЕТОДИЧЕСКИЕ УКАЗАНИЯ ДЛЯ ОБУЧАЮЩИХСЯ ПО ОСВОЕНИЮ ДИСЦИПЛИНЫ (МОДУЛЯ)

Алгоритм работы обучающихся для качественного усвоения дисциплины (модуля) включает в себя следующие действия:

1. Изучение рабочей программы дисциплины (модуля), что позволит правильно сориентироваться в содержании дисциплины (модуля), системе требований, предъявляемых к обучающемуся со стороны преподавателя.
2. Посещение и конспектирование лекций.
3. Обязательная подготовка к практическим (семинарским) и (или) лабораторным занятиям.
4. Изучение основной и дополнительной литературы, интернет-источников.
5. Выполнение всех видов самостоятельной работы.

10. ПЕРЕЧЕНЬ УЧЕБНОЙ ЛИТЕРАТУРЫ, НЕОБХОДИМОЙ ДЛЯ ОСВОЕНИЯ ДИСЦИПЛИНЫ (МОДУЛЯ)

10.1 Литература

№ п/п	НАИМЕНОВАНИЕ	Кол-во экз.
1	Маховская, О. И. Коммуникативный опыт личности / О. И. Маховская. — Москва: Институт психологии РАН, 2010. — 253 с. — ISBN 978-5-9270-0193-4. — Текст: электронный //	Эл. ресурс

	Электронно-библиотечная система IPR BOOKS : [сайт]. — URL: http://www.iprbookshop.ru/15540.html	
2	Немец Г. Н. Коммуникативные основы деловой культуры [Электронный ресурс] : учебное пособие / Немец Г. Н. Краснодар : Южный институт менеджмента, - 2012. 107 с. ISBN 2227-8397[Электронный ресурс] IPR BOOKS: [сайт]. — URL: http://www.iprbookshop.ru/9592.html	Эл. ресурс
3	Петрова Ю. А. Культура и стиль делового общения [Электронный ресурс] : учебное пособие / Петрова Ю. А. -Москва : ГроссМедиа, 2007. -ISBN 5-476003476: Режим доступа: http://www.iprbookshop.ru/1129.html Книга находится в базовой версии ЭБС IPRbooks.	Эл. ресурс
4	Трофимов М. Ю. Основы коммуникативной культуры: учебное пособие / М. Ю. Трофимов. – Санкт-Петербург : Планета музыки, 2017. –184 с. – ISBN 978-5-8114-2535-8. –Текст : электронный // Лань : электронно-библиотечная система. — URL: https://e.lanbook.com/book/92672	Эл. ресурс
5	Яшин Б.Л. Культура общения: теория и практика коммуникаций [Электронный ресурс] : учеб. пособие для студентов вузов – Москва; Берлин : Директ-Медиа, 2015. – 243 с. : ил. — ISBN 978-5-4475-5689. Текст : электронный. Режим доступа: . – URL: https://biblioclub.ru/index.php?page=book&id=429211	Эл. ресурс
6	Ветошкина Т.А., Шнайдер Н. В. Организационное поведение: учебное пособие для всех специальностей и форм обучения / Министерство образования и науки Российской Федерации, Уральский государственный горный университет. - Екатеринбург : УГГУ, 2013. - 395 с. - Библиогр.: с. 388-394	19 экз.
7	Галкин А.А. Публичная сфера и культура толерантности. - М., 2002. Электронный текст: https://www.elibrary.ru/item.asp?id=21413577	Эл. ресурс
8	Колмогорова Л. А.Формирование коммуникативной компетентности личности :учебное пособие / Л. А. Колмогорова. –Барнаул : АлтГПУ, 2015. –2 05 с.ISBN978–5–88210–792–4 [Электронный ресурс] http://library.altspu.ru/dc/pdf/kolmogorova.pdf	Эл. ресурс
9	Садовская, В. С., Ремизов В. А. Основы коммуникативной культуры. Психология общения: учебник и практикум для прикладного бакалавриата /, — 2-е изд., испр. и доп. — М.: Издательство Юрайт, 2016. — 209 с. — Серия: Бакалавр. ISBN 978-5-9916-8672-3 Текст: электронный // URL : http://www.studmedlib.ru/book/ISBN9785691015427.html	Эл. ресурс
10	Толерантность. Общ. Ред. М.П. Мчедлова. - М.: Изд-во «Республика», 2004. [Электронный ресурс] https://www.gumer.info/bibliotek_Buks/Sociolog/toler/index.php	Эл. ресурс

11. ПЕРЕЧЕНЬ РЕСУРСОВ ИНФОРМАЦИОННО – ТЕЛЕКОММУНИКАЦИОННОЙ СЕТИ «ИНТЕРНЕТ», НЕОБХОДИМЫХ ДЛЯ ОСВОЕНИЯ ДИСЦИПЛИНЫ (МОДУЛЯ), СОВРЕМЕННЫХ ПРОФЕССИОНАЛЬНЫХ БАЗ ДАННЫХ, ИНФОРМАЦИОННЫХ СПРАВОЧНЫХ СИСТЕМ

Ресурсы сети Интернет:

Единое окно доступа к образовательным ресурсам - Режим доступа:

<http://window.edu.ru>

Информационные справочные системы:

Справочная правовая система «КонсультантПлюс»

Современные профессиональные базы данных:

E-library: электронная научная библиотека: <https://elibrary.ru>

Scopus: база данных рефератов и цитирования

<https://www.scopus.com/customer/profile/display.uri>

12. ПЕРЕЧЕНЬ ЛИЦЕНЗИОННОГО И СВОБОДНО РАСПРОСТРАНЯЕМОГО ПРОГРАММНОГО ОБЕСПЕЧЕНИЯ (В ТОМ ЧИСЛЕ ОТЕЧЕСТВЕННОГО), ИСПОЛЬЗУЕМОГО ПРИ ОСУЩЕСТВЛЕНИИ ОБРАЗОВАТЕЛЬНОГО ПРОЦЕССА ПО ДИСЦИПЛИНЕ (МОДУЛЮ)

1. Microsoft Windows 8 Professional

13. ОПИСАНИЕ МАТЕРИАЛЬНО-ТЕХНИЧЕСКОЙ БАЗЫ, НЕОБХОДИМОЙ ДЛЯ ОСУЩЕСТВЛЕНИЯ ОБРАЗОВАТЕЛЬНОГО ПРОЦЕССА ПО ДИСЦИПЛИНЕ (МОДУЛЮ)

Реализация данной учебной дисциплины (модуля) осуществляется с использованием материально-технической базы, обеспечивающей проведение всех видов учебных занятий обучающихся, предусмотренных программой учебной дисциплины (модуля), соответствующей действующим санитарным и противопожарным правилам и нормам.

14. ОСОБЕННОСТИ РЕАЛИЗАЦИИ УЧЕБНОЙ ДИСЦИПЛИНЫ (МОДУЛЯ) ДЛЯ ЛИЦ С ИНВАЛИДНОСТЬЮ И ОГРАНИЧЕННЫМИ ВОЗМОЖНОСТЯМИ ЗДОРОВЬЯ

Освоение дисциплины (модуля) для обучающихся с инвалидностью и ограниченными возможностями здоровья может быть организовано с учётом особенностей их психофизического развития, индивидуальных возможностей и необходимых специальных условий их обучения.

При реализации данной дисциплины (модуля) используются различные образовательные технологии (в том числе дистанционные) с учётом их адаптации для обучающихся с инвалидностью и ограниченными возможностями здоровья в зависимости от вида и характера ограниченных возможностей здоровья обучающихся.

Образовательные технологии используются во всех основных видах учебной работы по дисциплине (модулю) (контактная работа, самостоятельная работа, индивидуальная работа), адаптируются с учётом способностей, особенностей восприятия, готовности к освоению учебного материала, имеющегося индивидуального социально-образовательного опыта обучающихся с инвалидностью и ограниченными возможностями здоровья.

При реализации дисциплины (модуля) конкретные формы и виды самостоятельной и индивидуальной работы обучающихся с инвалидностью и ограниченными возможностями здоровья устанавливаются преподавателем. Выбор форм и видов самостоятельной и индивидуальной работы обучающихся с инвалидностью и обучающихся с ограниченными возможностями здоровья осуществляется с учётом их способностей, особенностей восприятия и готовности к освоению учебного материала.

Обучающиеся из числа лиц с ограниченными возможностями здоровья и с инвалидностью при необходимости обеспечиваются печатными и (или) электронными образовательными ресурсами (учебники, учебные пособия, материалы для самостоятельной работы и т.д.) в формах, адаптированных к ограничениям их здоровья и восприятия информации:

для лиц с нарушениями зрения:

- в печатной форме увеличенным шрифтом;
- в форме электронного документа;

для лиц с нарушениями слуха:

- в печатной форме;
- в форме электронного документа;

для лиц с нарушениями опорно-двигательного аппарата:

- в печатной форме;
- в форме электронного документа.

Данный перечень может быть конкретизирован в зависимости от контингента обучающихся.

Проведение текущего контроля успеваемости и промежуточной аттестации (конкретные формы и процедуры) для обучающихся с инвалидностью и ограниченными возможностями здоровья по дисциплине (модулю) устанавливается ФГБОУ ВО «УГГУ» самостоятельно с учётом ограничений их здоровья и доводятся до сведения обучающихся в сроки, определённые в локальных актах университета.

Процедура проведения промежуточной аттестации для обучающихся с инвалидностью и ограниченными возможностями здоровья при необходимости устанавливается с учётом индивидуальных психофизических особенностей (устно, письменно на бумаге, письменно на компьютере, в форме тестирования и т.п.). При необходимости предусматривается увеличение времени на подготовку к промежуточной аттестации, а также предоставляется дополнительное время для подготовки ответа в ходе промежуточной аттестации. При необходимости промежуточная аттестация может проводиться в несколько этапов. Возможно установление индивидуальных графиков проведения текущего контроля успеваемости и прохождения промежуточной аттестации.

Учебно-методические материалы для проведения текущего контроля успеваемости и промежуточной аттестации предоставляются в формах с учётом особенностей их психофизического развития, индивидуальных возможностей к восприятию информации.

Освоение дисциплины (модуля) и проведение процедуры оценивания результатов обучения обучающихся с инвалидностью и ограниченными возможностями здоровья предусматривает (в случае необходимости) использование специальных технических средств, необходимых им в связи с их индивидуальными особенностями. Эти средства могут быть предоставлены университетом, могут использоваться собственные технические средства.

Каждый обучающийся из числа лиц с инвалидностью и ограниченными возможностями здоровья в течение всего периода обучения при необходимости будет обеспечен индивидуальным неограниченным доступом к электронной информационно-образовательной среде УГГУ с использованием специальных технических и программных средств, содержащей электронные образовательные ресурсы, перечисленные в данной рабочей программе дисциплины (модуля) и иметь доступ к необходимому программному обеспечению, адаптированному для обучающихся инвалидов и обучающихся с ограниченными возможностями здоровья.

МИНОБРНАУКИ РОССИИ

ФГБОУ ВО «Уральский государственный горный университет»



УТВЕРЖДАЮ
Проректор по учебно-методическому
комплексу С.А. Упоров

РАБОЧАЯ ПРОГРАММА ДИСЦИПЛИНЫ
ФТД.В.01 ТЕХНОЛОГИИ ИНТЕЛЛЕКТУАЛЬНОГО ТРУДА

Направление подготовки
15.03.02 Технологические машины и оборудование

Направленность (профиль)
Машины и оборудование нефтяных и газовых промыслов

год набора: 2022

Одобрена на заседании кафедры
Управления персоналом

(название кафедры)
Зав.кафедрой Ветош

(подпись)
Ветошкина Т.А.

(Фамилия И.О.)
Протокол № 1 от 16.09. 2021

(Дата)

Рассмотрена методической комиссией
Горно-механического факультета

(название факультета)
Председатель X

(подпись)
Осипов П.А..

(Фамилия И. О.)
Протокол № 2 от 12.10.2021

(Дата)

Екатеринбург

Автор: Полянок О.В., к.пс.н., доцент

**Рабочая программа дисциплины согласована с выпускающей кафедрой
Горных машин и комплексов**

Заведующая кафедрой



подпись

Лагунова Ю.А. _____

И.О. Фамилия

Аннотация рабочей программы дисциплины «Технологии интеллектуального труда»

Трудоемкость дисциплины: 2 з.е. 72 часа.

Форма промежуточной аттестации – зачёт.

Цель дисциплины: формирование у студентов с ограниченными возможностями здоровья теоретических знаний и практических умений и навыков использования приемов и методов интеллектуальной деятельности, необходимых для успешной адаптации в информационно-образовательной среде вуза и самостоятельной организации учебного труда в его различных формах.

Компетенции, формируемые в процессе изучения дисциплины

универсальные

- способен осуществлять поиск, критический анализ и синтез информации, применять системный подход для решения поставленных задач (УК-1).

Результат изучения дисциплины:

Знать:

- принципы научной организации интеллектуального труда;
- особенности интеллектуального труда студента на различных видах аудиторных и внеаудиторных занятиях;
- основы организации и методы самостоятельной работы;
- особенности социального взаимодействия студента, имеющего ограниченные возможности здоровья;
- особенности делового коммуникативного взаимодействия студента, имеющего ограниченные возможности здоровья;
- правила рационального использования времени и физических сил в образовательном процессе с учетом ограничений здоровья;
- психологические особенности личности и поведения людей с ограниченными возможностями здоровья, лиц из числа инвалидов;
- требования, предъявляемые к организации инклюзивной профессиональной и социальной деятельности.

Уметь:

- организовывать собственную интеллектуальную деятельность в соответствии с принципами научной организации интеллектуального труда;
- организовывать собственный интеллектуальный труд на различных видах аудиторных и внеаудиторных занятиях, с учетом имеющихся ограничений здоровья;
- адаптировать типовые способы и методы самостоятельной работы под конкретные социальные условия с учетом имеющихся ресурсов;
- организовывать собственное социальное взаимодействие в коллективе с учетом ограниченных возможностей здоровья;
- организовывать собственное деловое коммуникативное взаимодействие с учетом ограниченных возможностей здоровья;
- рационально использовать время и физические силы в образовательном процессе с учетом ограничений здоровья;
- выстраивать и осуществлять совместную профессиональную деятельность с лицами с ограниченными возможностями здоровья, с лицами из числа инвалидов с учетом их поведенческих особенностей;
- организовывать и осуществлять инклюзивную социальную деятельность

Владеть:

- приемами научной организации интеллектуального труда;

- навыками и приемами поиска, выбора информации, способов ее преобразования в формат, наиболее подходящий для восприятия с учетом физических ограничений и представления информации в соответствии с учебными задачами;
- навыками организации самостоятельной работы с учетом конкретных социальных условий и имеющихся ресурсов;
- навыками реализации социального взаимодействия в коллективе с учетом ограниченных возможностей здоровья;
- навыками выступления с докладом или презентацией перед аудиторией, вести дискуссию и аргументировано отстаивать собственную позицию;
- навыками тайм-менеджмента и рационального использования физических сил в образовательном процессе с учетом ограничений здоровья;
- навыками реализации профессиональной деятельности с учетом особенностей людей с ограниченными возможностями здоровья, с лицами из числа инвалидов;
- навыками осуществления инклюзивной социальной деятельности.

1 ЦЕЛИ ОСВОЕНИЯ ДИСЦИПЛИНЫ

Целью освоения учебной дисциплины «Технологии интеллектуального труда» является формирование у студентов с ограниченными возможностями здоровья теоретических знаний и практических умений и навыков использования приемов и методов интеллектуальной деятельности, необходимых для успешной адаптации в информационно-образовательной среде вуза и самостоятельной организации учебного труда в его различных формах.

Для достижения указанной цели необходимо:

- *ознакомление* обучаемых с основными видами интеллектуального учебного труда студента и современными технологиями работы с учебной информацией;
- *обучение* студентов конкретным приемам повышения эффективности познавательной деятельности в процессе обучения и самоорганизации.

2 ПЕРЕЧЕНЬ ПЛАНИРУЕМЫХ РЕЗУЛЬТАТОВ ОБУЧЕНИЯ ПО ДИСЦИПЛИНЕ

Результаты освоения дисциплины «Технологии интеллектуального труда» и формируемые у обучающихся компетенции определены в таблице 2.1.

Таблица 2.1 Формируемые компетенции и результаты обучения

Код и наименование компетенции	Результаты обучения		Код и наименование индикатора достижения компетенции
УК-1 способен осуществлять поиск, критический анализ и синтез информации, применять системный подход для решения поставленных задач	знать	<ul style="list-style-type: none"> - принципы научной организации интеллектуального труда; - особенности интеллектуального труда студента на различных видах аудиторных и внеаудиторных занятиях; - основы организации и методы самостоятельной работы; - правила рационального использования времени и физических сил в образовательном процессе с учетом ограничений здоровья; - психологические особенности личности и поведения людей с ограниченными возможностями здоровья, лиц из числа инвалидов; - требования, предъявляемые к организации инклюзивной профессиональной и социальной деятельности. 	УК-1.3. Систематизирует обнаруженную информацию, полученную из разных источников, в соответствии с требованиями и условиями задачи
	уметь	<ul style="list-style-type: none"> - организовывать собственную интеллектуальную деятельность в соответствии с принципами научной организации интеллектуального труда; - организовывать собственный интеллектуальный труд на различных видах аудиторных и внеаудиторных занятиях, с учетом имеющихся ограничений здоровья; - адаптировать типовые способы и методы самостоятельной работы под конкретные социальные условия с учетом имеющихся ресурсов; - рационально использовать время и физические силы в образовательном процессе с учетом ограничений здоровья; - выстраивать и осуществлять совместную профессиональную деятельность с 	

		лицами с ограниченными возможностями здоровья, с лицами из числа инвалидов с учетом их поведенческих особенностей; - организовывать и осуществлять инклюзивную социальную деятельность	
	владеть	- приемами научной организации интеллектуального труда; - навыками и приемами поиска, выбора информации, способов ее преобразования в формат, наиболее подходящий для восприятия с учетом физических ограничений и представления информации в соответствии с учебными задачами; - навыками организации самостоятельной работы с учетом конкретных социальных условий и имеющихся ресурсов; - навыками тайм-менеджмента и рационального использования физических сил в образовательном процессе с учетом ограничений здоровья; - навыками реализации профессиональной деятельности с учетом особенностей людей с ограниченными возможностями здоровья, с лицами из числа инвалидов; - навыками осуществления инклюзивной социальной деятельности	

3 МЕСТО ДИСЦИПЛИНЫ В СТРУКТУРЕ ОБРАЗОВАТЕЛЬНОЙ ПРОГРАММЫ

Дисциплина «Технологии интеллектуального труда» является факультативной дисциплиной части, формируемой участниками образовательных отношений, Блока ФТД «Факультативные дисциплины» учебного плана.

4 ОБЪЕМ ДИСЦИПЛИНЫ В ЗАЧЕТНЫХ ЕДИНИЦАХ С УКАЗАНИЕМ КОЛИЧЕСТВА АКАДЕМИЧЕСКИХ ЧАСОВ, ВЫДЕЛЕННЫХ НА КОНТАКТНУЮ РАБОТУ ОБУЧАЮЩИХСЯ С ПРЕПОДАВАТЕЛЕМ (ПО ВИДАМ УЧЕБНЫХ ЗАНЯТИЙ) И НА САМОСТОЯТЕЛЬНУЮ РАБОТУ

кол-во з.е.	Трудоемкость дисциплины							контрольные, расчетно-графические работы, рефераты	курсовые работы (проекты)
	часы								
	общая	лекции	практ.зан.	лабор.	СР	зачет	экз.		
<i>очная форма обучения</i>									
2	72	18	18		36	+			
<i>заочная форма обучения</i>									
2	72	4	4		60	4			

5 СОДЕРЖАНИЕ ДИСЦИПЛИНЫ, СТРУКТУРИРОВАННОЕ ПО ТЕМАМ (РАЗДЕЛАМ) С УКАЗАНИЕМ ОТВЕДЕННОГО НА НИХ КОЛИЧЕСТВА АКАДЕМИЧЕСКИХ ЧАСОВ И ВИДОВ УЧЕБНЫХ ЗАНЯТИЙ

5.1 Тематический план изучения дисциплины

Для студентов очной формы обучения:

№	Тема	Контактная работа обучающихся с преподавателем			Практическая подготовка	Самостоятельная работа
		лекции	практич. занятия/ др. формы	лаборат. работы		
1.	Особенности информационных технологий для людей с ограниченными возможностями	2	2			2
2.	Тифлотехнические средства/ Сурдотехнические средства/ Адаптивная компьютерная техника (Материал изучается по подгруппам в зависимости от вида ограничений здоровья обучающихся)	2	2			2
3.	Дистанционные образовательные технологии	2	2			2
4.	Особенности интеллектуального труда.	2	2			2
5.	Развитие интеллекта в онтогенезе	2	2			4
6.	Самообразование и самостоятельная работа студента	2	2			4
7.	Технологии работы с информацией студентов с ОВЗ и инвалидов	2	2			2
8.	Организация научно-исследовательской работы	2	2			4
9.	Тайм-менеджмент	2	2		2	4
10	Подготовка к зачету					8
	ИТОГО	18	18		2	36

Для студентов заочная формы обучения:

№	Тема	Контактная работа обучающихся с преподавателем			Практическая подготовка	Самостоятельная работа
		лекции	практич. занятия/ др. формы	лаборат. работы		
5.	Особенности информационных технологий для людей с ограниченными возможностями	0,5	0,5			4
6.	Тифлотехнические средства/ Сурдотехнические средства/ Адаптивная компьютерная техника (Материал изучается по подгруппам в зависимости от вида ограничений здоровья обучающихся)				2	4
7.	Дистанционные образовательные технологии	0,5	0,5			4
8.	Особенности интеллектуального труда.	0,5	0,5			6
5.	Развитие интеллекта в онтогенезе	0,5	0,5			10
6.	Самообразование и самостоятельная работа студента	0,5	0,5		4	6
7.	Технологии работы с информацией студентов с ОВЗ и инвалидов	0,5	0,5			10

8.	Организация научно-исследовательской работы	0,5	0,5			4
9.	Тайм-менеджмент	0,5	0,5			6
	Подготовка к зачету					4
	ИТОГО	4	4			60+4=64

5.2 Содержание учебной дисциплины

Тема 1. Особенности информационных технологий для людей с ограниченными возможностями.

Информационные технологии в современном мире. Универсальный дизайн. Адаптивные технологии.

Тема 2. Тифлотехнические средства/ Сурдотехнические средства/ Адаптивная компьютерная техника (Материал изучается по подгруппам в зависимости от вида ограничений здоровья обучающихся)

Особенности восприятия информации людьми с нарушениями зрения. Использование компьютера с брайлевским дисплеем и брайлевским принтером. Телевизионное увеличивающее устройство. Назначение и возможности читающей машины. Специальные возможности операционных систем. Экранные лупы. Синтезаторы речи. Назначение и особенности программ невидимого доступа информации. Ассистивные тифлотехнические средства.

Особенности восприятия информации людьми с нарушениями слуха. использование индивидуальных и коллективных звукоусиливающих средств. Аудио и видеотехнические средства. Специальные возможности операционных систем. Ассистивные сурдотехнические средства.

Особенности восприятия информации людьми с нарушениями опорно-двигательного аппарата. Понятие адаптированной компьютерной техники. Средства адаптации компьютерной техники. Альтернативные устройства ввода информации. Специальные возможности операционных систем. Специальное программное обеспечение. Ассистивные технические средства.

Тема 3. Дистанционные образовательные технологии

Технологии работы с информацией. Возможности дистанционных образовательных технологий при обучении лиц с ограниченными возможностями здоровья и инвалидов.

Дистанционные образовательные технологии, применяемые в вузе. Виды информационных объектов: текст, таблица, рисунок, звук, видео. Преобразование информации из одного вида в другой. Адаптация информационных ресурсов сети Интернет. Адаптированные версии сайтов.

Тема 4. Особенности интеллектуального труда

Система образования, ее структура и основные задачи. Права обучающихся, меры социальной поддержки и стимулирования лиц с ОВЗ и инвалидов. Тенденции развития образовательной ситуации в высшем образовании. Образовательная среда вуза. Основные структурные подразделения вуза и их назначение. Специфика адаптации к обучению в вузе лиц с ОВЗ и инвалидов.

Понятие и сущность интеллектуального труда в современных исследованиях. Интеллектуальный труд как профессиональная деятельность, его роль в обществе. Специфика интеллектуальной деятельности. Интеллектуальный ресурс современной личности. Результаты интеллектуального труда как интеллектуальный продукт. Культура умственного труда как актуальная проблема высшего образования. Учебный труд студента как составляющая образовательного процесса.

Тема 5. Развитие интеллекта в онтогенезе

Основные компоненты культуры интеллектуального труда студента вуза: личностный компонент; мотивационно-потребностный компонент; интеллектуальный компонент; организационно-деятельностный компонент; гигиенический компонент,

эстетический компонент. Уровень культуры интеллектуального труда, специфика учебной деятельности студента с ОВЗ и инвалидов. Основные проблемы и затруднения в период адаптации к образовательной среде вуза.

Организация учебного процесса в вузе. Общая характеристика форм учебных занятий: лекции, семинарские занятия, самостоятельная работа. Формы и методы проверки знаний студентов. Методы совершенствования познавательной активности студентов. Общеучебные умения. Познавательная компетентность студентов.

Основы саморегуляции и контроля за вниманием в процессе умственного труда. Понятие саморегуляции. Нарушение саморегуляции как причина снижения успеваемости студентов. Приемы саморегуляции, релаксации и концентрации внимания (отработка приемов). Рационализация памяти. Техника запоминания.

Тема 6. Самообразование и самостоятельная работа студента

Самообразование как фактор успешной профессиональной деятельности. Роль самообразования и самостоятельной работы в развитии студента с ОВЗ и инвалидов. Самообразование студентов в высшей школе как предпосылка активной профессиональной деятельности и необходимое условие ее эффективности. Научные основы организации самостоятельной работы студентов. Основные этапы планирования самостоятельной работы. Основные требования к самостоятельной работе. Типы и виды самостоятельных работ. Технологии самоорганизации - текущая учебная работа, подготовка к сдаче контрольных работ, аттестаций, зачетов и экзаменов. Правила и приемы эффективной работы. Технологии интеллектуальной работы студентов на лекциях. Особенности подготовки к семинарским, практическим занятиям, в т.ч. в интерактивной форме. Технологии групповых обсуждений.

Тема 7. Технологии работы с информацией студентов с ОВЗ и инвалидов

Информационное обеспечение изучения дисциплин в вузе. Основные навыки информационной деятельности в период обучения в вузе. Типология учебной, научной и справочно-информационной литературы. Специфика работы с разными типами источников студентов с ОВЗ и инвалидов. Традиционные источники информации. Технологии работы с текстами. Технологии поиска, фиксирования, переработки информации. Справочно-поисковый аппарат книги. Техника быстрого чтения. Реферирование. Редактирование. Технология конспектирования. Методы и приемы скоростного конспектирования. Особенности работы с электронной информацией.

Тема 8. Организация научно-исследовательской работы

Основные виды и организационные формы научной работы студентов, применяемые в вузе. Организация научной работы: доклад, реферат, курсовая работа, выпускная квалификационная работа. Методологические основы научных исследований. Выбор направления и обоснование темы научного исследования. Развитие учебно-исследовательских умений и исследовательской культуры студента. Письменные научные работы. Техника подготовки работы. Методика работы над содержанием. Структура работы в научном стиле. Особенности подготовки структурных частей работы. Требования к изложению материала в научной работе. Правила оформления. Особенности подготовки к защите научных работ. Эффективная презентация результатов интеллектуального труда: правила подготовки презентации; инструменты визуализации учебной информации; использование информационных и телекоммуникационных технологий.

Тема 9. Тайм-менеджмент

Время и принципы его эффективного использования. Рациональное планирование времени. Ознакомление с основами планирования времени. Приемы оптимизации распределения времени.

6 ОБРАЗОВАТЕЛЬНЫЕ ТЕХНОЛОГИИ

Освоение дисциплины предусматривает репродуктивные (информационные лекции, опросы, работа с книгой и т.д.); активные (работа с информационными ресурсами, решение задач, кейсов и проч.); интерактивные (бизнес-кейсы, групповые дискуссии, тренинги, анализ ситуаций, деловые и ролевые игры, круглые столы, иные) технологии обучения.

7 ПЕРЕЧЕНЬ УЧЕБНО-МЕТОДИЧЕСКОГО ОБЕСПЕЧЕНИЯ ДЛЯ САМОСТОЯТЕЛЬНОЙ РАБОТЫ ОБУЧАЮЩИХСЯ ПО ДИСЦИПЛИНЕ

Для организации самостоятельной работы обучающихся по изучению дисциплины «Технологии интеллектуального труда» кафедрой подготовлены *Методические указания по организации самостоятельной работы и задания для обучающихся.*

Форма контроля самостоятельной работы студентов – проверка на практическом занятии, зачет.

8 ОЦЕНОЧНЫЕ МАТЕРИАЛЫ ДЛЯ ПРОВЕДЕНИЯ ТЕКУЩЕГО КОНТРОЛЯ И ПРОМЕЖУТОЧНОЙ АТТЕСТАЦИИ ОБУЧАЮЩИХСЯ ПО ДИСЦИПЛИНЕ

Формы и методы текущего контроля: экспертное наблюдение и оценка результата деятельности обучающегося на учебных занятиях, экспертная оценка выполненных самостоятельных работ, оценка результатов оценочных мероприятий.

Оценочные средства: тест, опрос, практико-ориентированное задание, творческое задание.

№ п/п	Тема	Конкретизированные результаты обучения	Оценочные средства
1	Особенности информационных технологий для людей с ограниченными возможностями	Знать: особенности социального взаимодействия студента, имеющего ограниченные возможности здоровья; Уметь: организовывать собственное социальное взаимодействие в коллективе с учетом ограниченных возможностей здоровья; Владеть: навыками реализации социального взаимодействия в коллективе с учетом ограниченных возможностей здоровья;	Тест, опрос, практико-ориентированное задание
2	Тифлотехнические средства/ Сурдотехнические средства/ Адаптивная компьютерная техника (Материал изучается по подгруппам в зависимости от вида ограничений здоровья обучающихся)	Знать: требования, предъявляемые к организации инклюзивной профессиональной и социальной деятельности; Уметь: выстраивать и осуществлять совместную профессиональную деятельность с лицами с ограниченными возможностями здоровья, с лицами из числа инвалидов с учетом их поведенческих особенностей; Владеть: навыками реализации профессиональной деятельности с учетом особенностей людей с ограниченными возможностями здоровья, с лицами из числа инвалидов	Тест, практико-ориентированное задание
3	Дистанционные образовательные технологии	Знать: особенности делового коммуникативного взаимодействия студента, имеющего ограниченные возможности здоровья; Уметь: организовывать и осуществлять инклюзивную социальную деятельность Владеть: организовывать собственное деловое коммуникативное взаимодействие с учетом ограниченных возможностей здоровья; навыками осуществления инклюзивной социальной деятельности	Тест, практико-ориентированное задание, творческое задание

4	Особенности интеллектуального труда.	Знать: принципы научной организации интеллектуального труда Уметь: организовывать собственную интеллектуальную деятельность в соответствии с принципами научной организации интеллектуального труда Владеть: приемами научной организации интеллектуального труда	Тест, опрос, практико-ориентированное задание,
5.	Развитие интеллекта в онтогенезе	Знать: особенности интеллектуального труда студента на различных видах аудиторных и внеаудиторных занятиях; Уметь: организовывать собственный интеллектуальный труд на различных видах аудиторных и внеаудиторных занятиях, с учетом имеющихся ограничений здоровья; Владеть: навыками представления информации в соответствии с учебными задачами;	Тест, опрос, практико-ориентированное задание
6	Самообразование и самостоятельная работа студента	Знать: основы организации и методы самостоятельной работы; Уметь: адаптировать типовые способы и методы самостоятельной работы под конкретные социальные условия с учетом имеющихся ресурсов; Владеть: навыками организации самостоятельной работы с учетом конкретных социальных условий и имеющихся ресурсов	Тест, опрос, практико-ориентированное задание
7	Технологии работы с информацией студентов с ОВЗ и инвалидов	Знать: психологические особенности личности людей с ограниченными возможностями здоровья, с лиц из числа инвалидов Уметь: организовывать собственную интеллектуальную деятельность с учетом имеющихся ограничений здоровья; Владеть: способами преобразования информации в формат, наиболее подходящий для восприятия с учетом физических ограничений	Тест, опрос, практико-ориентированное задание
8	Организация научно-исследовательской работы	Знать: психологические особенности поведения людей с ограниченными возможностями здоровья, лиц из числа инвалидов Уметь: организовывать собственный интеллектуальный труд с учетом ограничений здоровья; Владеть: навыками и приемами поиска, выбора информации;	Тест, опрос, практико-ориентированное задание, творческое задания
9	Тайм-менеджмент	Знать: правила рационального использования времени и физических сил в образовательном процессе с учетом ограничений здоровья; Уметь: рационально использовать время и физические силы в образовательном процессе с учетом ограничений здоровья; Владеть: навыками тайм-менеджмента и рационального использования физических сил в образовательном процессе с учетом ограничений здоровья;	Тест, опрос, практико-ориентированное творческое задание

Промежуточная аттестация по итогам освоения дисциплины проводится в форме *зачета*.

Для осуществления текущего контроля знаний, умений, владений и промежуточной аттестации обучающихся используется комплект оценочных средств по дисциплине.

При реализации дисциплины (модуля) используется балльно-рейтинговая система оценки учебной деятельности в соответствии с Положением о балльно-рейтинговой системе оценки учебной деятельности (учебном рейтинге) обучающихся в ФГБОУ ВО «Уральский государственный горный университет» (СМК ОД.Пл.04-06.222-2021).

Распределение баллов в рамках текущего рейтинга и рейтинга промежуточной аттестации по учебной дисциплине представлены в комплекте оценочных средств по дисциплине

Полученные значения учебного рейтинга обучающихся по учебной дисциплине в баллах переводятся в оценки, выставляемые по следующей шкале:

Количество баллов	Отметка за экзамен/ зачёт с оценкой	Отметка о зачёте
80-100	Отлично	Зачтено
65-79	Хорошо	
50-64	Удовлетворительно	
0-49	Неудовлетворительно	Не зачтено

9 МЕТОДИЧЕСКИЕ УКАЗАНИЯ ДЛЯ ОБУЧАЮЩИХСЯ ПО ОСВОЕНИЮ ДИСЦИПЛИНЫ

Алгоритм работы студентов для качественного усвоения дисциплины включает в себя следующие действия:

1. Изучение рабочей программы дисциплины, что позволит правильно сориентироваться в системе требований, предъявляемых к студенту со стороны преподавателя.
2. Посещение и конспектирование лекций.
3. Обязательная подготовка к практическим (семинарским) занятиям.
4. Изучение основной и дополнительной литературы, нормативных правовых актов, интернет-источников.
5. Выполнение всех видов самостоятельной работы.

10 ПЕРЕЧЕНЬ ОСНОВНОЙ И ДОПОЛНИТЕЛЬНОЙ УЧЕБНОЙ ЛИТЕРАТУРЫ, НЕОБХОДИМОЙ ДЛЯ ОСВОЕНИЯ ДИСЦИПЛИНЫ

10.1 Литература

№ п/п	Наименование	Кол-во экз.
1.	Афонин И.Д. Психология и педагогика высшей школы [Электронный ресурс]: учебник / И.Д. Афонин, А.И. Афонин. — Электрон. текстовые данные. — М. : Русайнс, 2016. — 244 с. — 978-5-4365-0891-7. — Режим доступа: http://www.iprbookshop.ru/61648.html	Эл. ресурс
2.	Бордовская Н. В. Психология и педагогика: учебник для студентов высших учебных заведений / Н. В. Бордовская. - СПб. : Питер, 2013. - 622 с.	2
3.	Жданко Т.А. Образовательно-профессиональное пространство вуза как педагогическое условие формирования конкурентоспособности личности студента [Электронный ресурс]: монография / Т.А. Жданко, О.Ф. Чупрова. — Электрон. текстовые данные. — Иркутск: Иркутский государственный лингвистический университет, 2012. — 184 с. — 978-5-88267-358-0. — Режим доступа: http://www.iprbookshop.ru/21093.html	Эл. ресурс
4.	Загоруля Т. Б. Вопросы теории и практики использования инновационных педагогических технологий в высшем образовании: научная монография. Екатеринбург: УГГУ, 2015. – 164 с.	2
5.	Марцинковская Т. Д. Психология и педагогика: учебник / Т. Д. Марцинковская, Л. А. Григорович. – М. : Проспект, 2010. - 464 с.	2
6.	Специальная педагогика [Текст] : учеб. пособие для студ. высш. пед. учеб. заведений / Л.И. Аксенова [и др.] под ред. Н.М. Назаровой. – М. : Академия, 2000. – 400 с. https://uchebnikfree.com/pedagogika-spetsialnaya-uchebniki/spetsialnaya-pedagogika-uchebnika.html — ЭБС «IPRbooks»	Эл. ресурс
7.	Специальная психология [Текст] : учеб. пособие для студ. высш. пед. учеб. заведений / В.И. Лубовский [и др.] под ред. В.И. Лубовского. – М. : Академия, 2015. – 464 с http://schzk-omut.ucoz.ru/metoda/book/-Pod_red-V.I.Lubovskogo-	Эл. ресурс

	Specialnaya_psihologiya-Bo.pdf— ЭБС «IPRbooks»	
8.	Основы научных исследований / Б. И. Герасимов, В.В. Дробышева, Н. В. Злобина, Е. В. Нижегородов, Г. И. Терехова. – 2-е изд., доп. – М.: ФОРУМ: ИНФРА-М, 2015. – 272 с.	41
9.	Загоруля Т. Б. Педагогическое проектирование модели актуализации личности студентов как носителей инновационной культуры в высшем образовании: научная монография. Екатеринбург: УГГУ, 2015. – 205 с.	2
10.	Дементьева Ю.В. Основы работы с электронными образовательными ресурсами [Электронный ресурс] : учебное пособие / Ю.В. Дементьева. — Электрон. текстовые данные. — Саратов: Вузовское образование, 2017. — 80 с. — 978-5-906172-21-1. — Режим доступа: http://www.iprbookshop.ru/62066.html	Эл. ресурс
11.	Лонцева И.А. Основы научных исследований [Электронный ресурс] : учебное пособие / И.А. Лонцева, В.И. Лазарев. — Электрон. текстовые данные. — Благовещенск: Дальневосточный государственный аграрный университет, 2015. — 185 с. — 978-5-9642-0321-6. — Режим доступа: http://www.iprbookshop.ru/55906.html	Эл. ресурс
12.	Павлова О.А. Использование информационно-коммуникационных технологий в образовательном процессе [Электронный ресурс] : учебное пособие / О.А. Павлова, Н.И. Чиркова. — Электрон. текстовые данные. — Саратов: Вузовское образование, 2018. — 47 с. — 978-5-4487-0238-9. — Режим доступа: http://www.iprbookshop.ru/75273.html	Эл. ресурс
13.	Пустынникова Е.В. Методология научного исследования [Электронный ресурс] : учебное пособие / Е.В. Пустынникова. — Электрон. текстовые данные. — Саратов: Ай Пи Эр Медиа, 2018. — 126 с. — 978-5-4486-0185-9. — Режим доступа: http://www.iprbookshop.ru/71569.html	Эл. ресурс
14.	Сапун Т.В. Формирование читательской компетенции студентов университета [Электронный ресурс] : учебное пособие / Т.В. Сапун. — Электрон. текстовые данные. — Оренбург: Оренбургский государственный университет, ЭБС АСВ, 2016. — 110 с. — 978-5-7410-1502-5. — Режим доступа: http://www.iprbookshop.ru/69966.html	Эл. ресурс

10.2 Нормативные правовые акты

1. Об образовании в Российской Федерации [Электронный ресурс]: Федеральный закон от 29 декабря 2012 г. N 273-ФЗ- Режим доступа: ИПС «КонсультантПлюс».

2. О ратификации Конвенции о правах инвалидов» [Электронный ресурс]: Федеральный закон от 03 мая 2012 г. №46-ФЗ- Режим доступа: ИПС «КонсультантПлюс».

3. О социальной защите инвалидов в РФ [Электронный ресурс]: Федеральный закон от 24 нояб. 1995 г. № 181-ФЗ (с доп. и изм.). - Режим доступа: ИПС «КонсультантПлюс».

4. Трудовой кодекс РФ [Электронный ресурс]: Федеральный закон от 30.12.2001 № 197-ФЗ (с доп. и изм.). - Режим доступа: ИПС «КонсультантПлюс».

11 ПЕРЕЧЕНЬ РЕСУРСОВ ИНФОРМАЦИОННО-ТЕЛЕКОММУНИКАЦИОННОЙ СЕТИ «ИНТЕРНЕТ», НЕОБХОДИМЫХ ДЛЯ ОСВОЕНИЯ ДИСЦИПЛИНЫ, СОВРЕМЕННЫХ ПРОФЕССИОНАЛЬНЫХ БАЗ ДАННЫХ, ИНФОРМАЦИОННЫХ СПРАВОЧНЫХ СИСТЕМ

Ресурсы сети Интернет:

Единое окно доступа к образовательным ресурсам: – Режим доступа: <http://window.edu.ru>

Министерство труда и социальной защиты Российской Федерации: – Режим доступа: <http://www.rosmintrud.ru>

Международная организация труда (МОТ) –Режим доступа: <http://www.ilo.org>

Министерство труда и социальной защиты Российской Федерации: – Режим доступа: <https://mintrud.gov.ru/>

Международная организация труда (МОТ) – Режим доступа: <https://www.ilo.org/global/lang-en/index.htm>

Российский правовой портал – Режим доступа: <http://pravo.gov.ru/>

Социальная психология и общество. – Режим доступа: https://psyjournals.ru/social_psy/

Journal of Personality and Social Psychology / Журнал психологии личности и социальной психологии. – Режим доступа: <https://www.apa.org/pubs/journals/psp>

Информационные справочные системы:

Справочная правовая система «КонсультантПлюс»

Современные профессиональные базы данных:

E-library: электронная научная библиотека: <https://elibrary.ru>

Scopus: база данных рефератов и цитирования

<https://www.scopus.com/customer/profile/display.uri>

12. ПЕРЕЧЕНЬ ЛИЦЕНЗИОННОГО И СВОБОДНО РАСПРОСТРАНЯЕМОГО ПРОГРАММНОГО ОБЕСПЕЧЕНИЯ (В ТОМ ЧИСЛЕ ОТЕЧЕСТВЕННОГО), ИСПОЛЬЗУЕМОГО ПРИ ОСУЩЕСТВЛЕНИИ ОБРАЗОВАТЕЛЬНОГО ПРОЦЕССА ПО ДИСЦИПЛИНЕ

1. Microsoft Windows 8 Professional
2. Microsoft Office Professional 2010
3. FineReader 12 Professional

13 ОПИСАНИЕ МАТЕРИАЛЬНО-ТЕХНИЧЕСКОЙ БАЗЫ, НЕОБХОДИМОЙ ДЛЯ ОСУЩЕСТВЛЕНИЯ ОБРАЗОВАТЕЛЬНОГО ПРОЦЕССА ПО ДИСЦИПЛИНЕ

Реализация данной учебной дисциплины (модуля) осуществляется с использованием материально-технической базы, обеспечивающей проведение всех видов учебных занятий обучающихся, предусмотренных программой учебной дисциплины (модуля), соответствующей действующим санитарным и противопожарным правилам и нормам.

14 ОСОБЕННОСТИ РЕАЛИЗАЦИИ УЧЕБНОЙ ДИСЦИПЛИНЫ ДЛЯ ЛИЦ С ИНВАЛИДНОСТЬЮ И ОГРАНИЧЕННЫМИ ВОЗМОЖНОСТЯМИ ЗДОРОВЬЯ

Освоение дисциплины для обучающихся с инвалидностью и ограниченными возможностями здоровья может быть организовано с учётом особенностей их психофизического развития, индивидуальных возможностей и необходимых специальных условий их обучения.

При реализации данной дисциплины используются различные образовательные технологии (в том числе дистанционные) с учётом их адаптации для обучающихся с инвалидностью и ограниченными возможностями здоровья в зависимости от вида и характера ограниченных возможностей здоровья обучающихся.

Образовательные технологии используются во всех основных видах учебной работы по дисциплине (контактная работа, самостоятельная работа, индивидуальная работа), адаптируются с учётом способностей, особенностей восприятия, готовности к освоению учебного материала, имеющегося индивидуального социально-образовательного опыта обучающихся с инвалидностью и ограниченными возможностями здоровья.

При реализации дисциплины конкретные формы и виды самостоятельной и индивидуальной работы обучающихся с инвалидностью и ограниченными возможностями здоровья устанавливаются преподавателем. Выбор форм и видов самостоятельной и индивидуальной работы обучающихся с инвалидностью и обучающихся с ограниченными

возможностями здоровья осуществляется с учётом их способностей, особенностей восприятия и готовности к освоению учебного материала.

Обучающиеся из числа лиц с ограниченными возможностями здоровья и с инвалидностью при необходимости обеспечиваются печатными и (или) электронными образовательными ресурсами (учебники, учебные пособия, материалы для самостоятельной работы и т.д.) в формах, адаптированных к ограничениям их здоровья и восприятия информации:

для лиц с нарушениями зрения:

- в печатной форме увеличенным шрифтом;
- в форме электронного документа;

для лиц с нарушениями слуха:

- в печатной форме;
- в форме электронного документа;

для лиц с нарушениями опорно-двигательного аппарата:

- в печатной форме;
- в форме электронного документа.

Данный перечень может быть конкретизирован в зависимости от контингента обучающихся.

Проведение текущего контроля успеваемости и промежуточной аттестации (конкретные формы и процедуры) для обучающихся с инвалидностью и ограниченными возможностями здоровья по дисциплине устанавливается ФГБОУ ВО «УГГУ» самостоятельно с учётом ограничений их здоровья и доводятся до сведения обучающихся в сроки, определённые в локальных актах университета.

Процедура проведения промежуточной аттестации для обучающихся с инвалидностью и ограниченными возможностями здоровья при необходимости устанавливается с учётом индивидуальных психофизических особенностей (устно, письменно на бумаге, письменно на компьютере, в форме тестирования и т.п.). При необходимости предусматривается увеличение времени на подготовку к промежуточной аттестации, а также предоставляется дополнительное время для подготовки ответа в ходе промежуточной аттестации. При необходимости промежуточная аттестация может проводиться в несколько этапов. Возможно установление индивидуальных графиков проведения текущего контроля успеваемости и прохождения промежуточной аттестации.

Учебно-методические материалы для проведения текущего контроля успеваемости и промежуточной аттестации предоставляются в формах с учётом особенностей их психофизического развития, индивидуальных возможностей к восприятию информации.

Освоение дисциплины и проведение процедуры оценивания результатов обучения обучающихся с инвалидностью и ограниченными возможностями здоровья предусматривает (в случае необходимости) использование специальных технических средств, необходимых им в связи с их индивидуальными особенностями. Эти средства могут быть предоставлены университетом, могут использоваться собственные технические средства.

Каждый обучающийся из числа лиц с инвалидностью и ограниченными возможностями здоровья в течение всего периода обучения при необходимости будет обеспечен индивидуальным неограниченным доступом к электронной информационно-образовательной среде УГГУ с использованием специальных технических и программных средств, содержащей электронные образовательные ресурсы, перечисленные в данной рабочей программе дисциплины и иметь доступ к необходимому программному обеспечению, адаптированному для обучающихся инвалидов и обучающихся с ограниченными возможностями здоровья.

МИНОБРНАУКИ РОССИИ

ФГБОУ ВО «Уральский государственный горный университет»



УТВЕРЖДАЮ
Проректор по учебно-методическому
комплексу
С.А.Упоров

РАБОЧАЯ ПРОГРАММА ДИСЦИПЛИНЫ

ФТД.В.02 СРЕДСТВА КОММУНИКАЦИИ В УЧЕБНОЙ И ПРОФЕССИОНАЛЬНОЙ ДЕЯТЕЛЬНОСТИ

Направление подготовки

15.03.02 Технологические машины и оборудование

Направленность (профиль)

Машины и оборудование нефтяных и газовых промыслов

год набора: 2022

Одобрена на заседании кафедры
Управления персоналом

(название кафедры)
Зав.кафедрой Ветош-

(подпись)
Ветошкина Т.А.

(Фамилия И.О.)
Протокол № 1 от 16.09. 2021

(Дата)

Рассмотрена методической комиссией
Горно-механического факультета

(название факультета)
Председатель X

(подпись)
Осипов П.А..

(Фамилия И. О.)
Протокол № 2 от 12.10.2021

(Дата)

Екатеринбург

Автор: Полянок О.В., к.пс.н., доцент

**Рабочая программа дисциплины согласована с выпускающей кафедрой
Горных машин и комплексов**

Заведующая кафедрой



подпись

Лагунова Ю.А. _____

И.О. Фамилия

**Аннотация рабочей программы дисциплины
«Средства коммуникации в учебной и профессиональной деятельности»**

Трудоемкость дисциплины: 2 з.е. 72 часа.

Форма промежуточной аттестации – зачёт.

Цель дисциплины: формирование у студентов теоретических знаний и практических умений, и навыков эффективного коммуникативного и социального взаимодействия с лицами с ограниченными возможностями здоровья с учетом их поведенческих особенностей.

Компетенции, формируемые в процессе изучения дисциплины

Универсальные

- способен применять современные коммуникативные технологии, в том числе на иностранном(ых) языке(ах), для академического и профессионального взаимодействия (УК-4).

Результат изучения дисциплины:

Знать:

- теоретические основы, структуру и содержание процесса межличностной и деловой коммуникации;
- современное состояние развития технических и программных средств коммуникации универсального и специального назначения;
- методы и способы эффективной коммуникации в устной и письменной формах;

Уметь:

- организовать, учитывая собственные особенности общения, эффективную коммуникативную деятельность языковыми и техническими средствами;
- анализировать процесс межличностной и деловой коммуникации;
- определять специфику коммуникации в зависимости от ситуации взаимодействия;

Владеть:

- языковыми и техническими средствами деловой и межличностной коммуникации, учитывая собственные особенности общения;
- навыками осуществления эффективной коммуникации в процессе совместной профессиональной деятельности коллектива;
- навыками построения взаимоотношений в соответствии с коммуникативной ситуацией.

1 ЦЕЛИ ОСВОЕНИЯ ДИСЦИПЛИНЫ

Целью освоения учебной дисциплины «Средства коммуникации в учебной и профессиональной деятельности» является формирование у студентов теоретических знаний и практических умений, и навыков эффективного коммуникативного и социального взаимодействия с лицами с ограниченными возможностями здоровья с учетом их поведенческих особенностей.

Для достижения указанной цели необходимо:

- *ознакомление* обучаемых с основами профессиональной и деловой культуры общения с лицами с ограниченными возможностями здоровья и инвалидами;
- *обучение* студентов навыками использования альтернативных средств коммуникации в учебной и будущей профессиональной деятельности, необходимыми в сфере активного социального взаимодействия.

2 ПЕРЕЧЕНЬ ПЛАНИРУЕМЫХ РЕЗУЛЬТАТОВ ОБУЧЕНИЯ ПО ДИСЦИПЛИНЕ

Результаты освоения дисциплины «Средства коммуникации в учебной и профессиональной деятельности» и формируемые у обучающихся компетенции определены в таблице 2.1

Таблица 2.1 Формируемые компетенции и результаты обучения

Код и наименование компетенции	Результаты обучения		Код и наименование индикатора достижения компетенции
1	2		3
УК-4. Способен применять современные коммуникативные технологии, в том числе на иностранном (ых) языке(ах), для академического и профессионального взаимодействия	знать	<ul style="list-style-type: none"> - теоретические основы, структуру и содержание процесса межличностной и деловой коммуникации; - современное состояние развития технических и программных средств коммуникации универсального и специального назначения; - методы и способы эффективной коммуникации в устной и письменной формах; 	<p>УК-4.1. Ведет обмен деловой информацией в устной и письменной формах на государственном языке.</p> <p>УК-4.2. Ведет обмен деловой информацией в устной и письменной формах не менее чем на одном иностранном языке.</p>
	уметь	<ul style="list-style-type: none"> - организовать, учитывая собственные особенности общения, эффективную коммуникативную деятельность языковыми и техническими средствами; - анализировать процесс межличностной и деловой коммуникации; - определять специфику коммуникации в зависимости от ситуации взаимодействия 	<p>УК-4.3. Использует современные информационно-коммуникативные средства для коммуникации.</p>
	владеть	<ul style="list-style-type: none"> - языковыми и техническими средствами деловой и межличностной коммуникации, учитывая собственные особенности общения; - навыками осуществления эффективной коммуникации в процессе совместной профессиональной деятельности коллектива; - навыками построения взаимоотношений в соответствии с коммуникативной ситуацией; 	

3 МЕСТО ДИСЦИПЛИНЫ В СТРУКТУРЕ ОБРАЗОВАТЕЛЬНОЙ ПРОГРАММЫ

Дисциплина «Средства коммуникации в учебной и профессиональной деятельности» является факультативной дисциплиной части, формируемой участниками образовательных отношений, Блока ФТД «Факультативные дисциплины» учебного плана.

4 ОБЪЕМ ДИСЦИПЛИНЫ В ЗАЧЕТНЫХ ЕДИНИЦАХ С УКАЗАНИЕМ КОЛИЧЕСТВА АКАДЕМИЧЕСКИХ ЧАСОВ, ВЫДЕЛЕННЫХ НА КОНТАКТНУЮ РАБОТУ ОБУЧАЮЩИХСЯ С ПРЕПОДАВАТЕЛЕМ (ПО ВИДАМ УЧЕБНЫХ ЗАНЯТИЙ) И НА САМОСТОЯТЕЛЬНУЮ РАБОТУ

кол-во з.е.	Трудоемкость дисциплины							контрольные, расчетно-графические работы, рефераты	курсовые работы (проекты)
	общая	лекции	практ.зан.	лабор.	СР	зачет	экз.		
<i>очная форма обучения</i>									
2	72	18	18		36	+			
<i>заочная форма обучения</i>									
2	72	4	4		60	4			

5 СОДЕРЖАНИЕ ДИСЦИПЛИНЫ, СТРУКТУРИРОВАННОЕ ПО ТЕМАМ (РАЗДЕЛАМ) С УКАЗАНИЕМ ОТВЕДЕННОГО НА НИХ КОЛИЧЕСТВА АКАДЕМИЧЕСКИХ ЧАСОВ И ВИДОВ УЧЕБНЫХ ЗАНЯТИЙ

5.1 Тематический план изучения дисциплины

Для студентов очной формы обучения:

№	Тема	Контактная работа обучающихся с преподавателем			Практическая подготовка	Самостоятельная работа
		лекции	практич. занятия/ др. формы	лаборат. работы		
1.	Сущность коммуникации в разных социальных сферах. Основные функции и виды коммуникации	4	2			4
2.	Специфика вербальной и невербальной коммуникации	2	2			4
3.	Эффективное общение	2	2		4	4
4.	Основные коммуникативные барьеры и пути их преодоления в межличностном общении. Стили поведения в конфликтной ситуации	4	4			4
5.	Виды и формы взаимодействия студентов, связанных с различными аспектами учебы и жизнедеятельности студентов инвалидов	4	4		4	4

6.	Формы, методы, технологии самопрезентации	2	4		4	4
	ИТОГО	18	18			36

Для студентов заочной формы обучения:

№ п/п	Тема, раздел	Контактная работа обучающихся с преподавателем			Практическая подготовка	Самостоятельная работа
		лекции	практич. занятия/ др. формы	лаборат. занятия		
1.	Сущность коммуникации в разных социальных сферах. Основные функции и виды коммуникации	1				8
2.	Специфика вербальной и невербальной коммуникации		1			8
3.	Эффективное общение	1	1		4	8
4.	Основные коммуникативные барьеры и пути их преодоления в межличностном общении. Стили поведения в конфликтной ситуации	1				8
5.	Виды и формы взаимодействия студентов, связанных с различными аспектами учебы и жизнедеятельности студентов инвалидов	1	1		4	8
6.	Формы, методы, технологии самопрезентации		1		4	8
7.	Подготовка к зачету					4
	ИТОГО	4	4			60+4=64

5.2 Содержание учебной дисциплины

Тема 1. Сущность коммуникации в разных социальных сферах. Основные функции и виды коммуникации

Роль коммуникаций в жизни человека. Межличностное общение как предмет научного познания. Структура общения. Общение людей, имеющих нарушения слуха, зрения, речи. Средства, виды, функции коммуникации. Речевые способности и их роль в профессиональном общении.

Деловое общение: содержание, цель, функции. Деловые переговоры: основные стадии, порядок ведения, методы ведения, типы принимаемых решений. Этика дистанционного общения: письма, официальные запросы, телефонное общение, интернет, SMS-сообщения.

Тема 2. Специфика вербальной и невербальной коммуникации

Вербальная коммуникация: специфика, формы, стили, контексты вербальной коммуникации. Невербальная коммуникация: сущность, основные формы и способы.

Тема 3. Эффективное общение

Условия эффективного общения. Восприятие и понимание человека человеком.

Типичные ошибки первого впечатления. Обратная связь и стили слушания. Критерии эффективности коммуникации. Принципы построения успешного межличностного общения.

Тема 4. Основные коммуникативные барьеры и пути их преодоления в межличностном общении. Стили поведения в конфликтной ситуации

Основные причины конфликтов в межличностном общении. Барьеры общения в условиях образовательной среды. Сложности межличностного общения лиц, имеющих ограничения здоровья. Барьер речи. Способы организации взаимодействия, пути решения конфликтов.

Понятие о защитных механизмах психики. Поведение в эмоционально напряженных ситуациях: техники, снижающие и повышающие напряжение.

Тема 5. Виды и формы взаимодействия студентов, связанных с различными аспектами учебы и жизнедеятельности студентов инвалидов

Понятие о группе и коллективе. Структура и виды группы. Факторы сплоченности коллектива. Динамические процессы в группе: групповое давление, феномен группомыслия, феномен подчинения авторитету. Виды и формы взаимодействия. Обособление. Диктат. Подчинение. Вызов. Выгода. Соперничество. Сотрудничество. Взаимодействие. Взаимопонимание.

Основные подразделения и сотрудники образовательной организации, в том числе, занимающиеся вопросами сопровождения учебы студентов-инвалидов. Организация учебного процесса в образовательной организации с учетом соблюдения требований федеральных стандартов образования. Формы, виды учебных занятий. Основные трудности и проблемы, встречающиеся у студентов-инвалидов в процессе обучения. Пути их решения.

Тема 6. Формы, методы, технологии самопрезентации

Самопрезентация как управление впечатлением. Виды презентаций. Психологические особенности и этапы подготовки публичного выступления. Секреты успешного публичного выступления.

6 ОБРАЗОВАТЕЛЬНЫЕ ТЕХНОЛОГИИ

Освоение дисциплины предусматривает репродуктивные (информационные лекции, опросы, работа с книгой и т.д.); активные (доклады, работа с информационными ресурсами, решение задач, кейсов и проч.); интерактивные (бизнес-кейсы, групповые дискуссии, тренинги, анализ ситуаций, деловые и ролевые игры, круглые столы, иные) технологии обучения.

7 ПЕРЕЧЕНЬ УЧЕБНО-МЕТОДИЧЕСКОГО ОБЕСПЕЧЕНИЯ ДЛЯ САМОСТОЯТЕЛЬНОЙ РАБОТЫ ОБУЧАЮЩИХСЯ ПО ДИСЦИПЛИНЕ

Для организации самостоятельной работы обучающихся по изучению дисциплины «Средства коммуникации в учебной и профессиональной деятельности» кафедрой подготовлены *Методические указания по организации самостоятельной работы и задания для обучающихся.*

Форма контроля самостоятельной работы студентов – проверка на практическом занятии, зачет.

8 ОЦЕНОЧНЫЕ МАТЕРИАЛЫ ДЛЯ ПРОВЕДЕНИЯ ТЕКУЩЕГО КОНТРОЛЯ И ПРОМЕЖУТОЧНОЙ АТТЕСТАЦИИ ОБУЧАЮЩИХСЯ ПО ДИСЦИПЛИНЕ

Оценка результатов обучения осуществляется в ходе текущего контроля успеваемости и промежуточной аттестации.

Текущий контроль знаний, умений, владений как результат формирования компетенций осуществляется в ходе аудиторных занятий, проводимых по расписанию.

Формы и методы текущего контроля: экспертное наблюдение и оценка результата деятельности обучающегося на учебных занятиях, экспертная оценка выполненных самостоятельных работ, оценка результатов оценочных мероприятий.

Оценочные средства: тест, опрос, доклад, практико-ориентированное задание, творческое задание.

<i>№ n/n</i>	<i>Тема</i>	<i>Конкретизированные результаты обучения</i>	<i>Оценочные средства</i>
1	Сущность коммуникации в разных социальных сферах. Основные функции и виды коммуникации	<i>Знать:</i> теоретические основы, структуру и содержание процесса межличностной и деловой коммуникации; <i>Уметь:</i> анализировать процесс межличностной и деловой коммуникации <i>Владеть:</i> навыками построения взаимоотношений в соответствии с коммуникативной ситуацией.	Тест, опрос, практико-ориентированное задание
2	Специфика вербальной и невербальной коммуникации	<i>Знать:</i> современное состояние развития технических и программных средств коммуникации универсального и специального назначения; <i>Уметь:</i> организовать, учитывая собственные особенности общения, эффективную коммуникативную деятельность языковыми и техническими средствами; <i>Владеть:</i> языковыми и техническими средствами деловой и межличностной коммуникации, учитывая собственные особенности общения.	Тест, практико-ориентированное задание,
3	Эффективное общение	<i>Знать:</i> методы и способы эффективной коммуникации в устной и письменной формах; <i>Уметь:</i> определять специфику коммуникации в зависимости от ситуации взаимодействия; <i>Владеть:</i> навыками осуществления эффективной коммуникации в процессе совместной профессиональной деятельности коллектива.	Тест, опрос, доклад, практико-ориентированное задание, творческое задание
4.	Основные коммуникативные барьеры и пути их преодоления в межличностном общении. Стили поведения в конфликтной ситуации	<i>Знать:</i> причины возникновения барьеров непонимания в процессе социального взаимодействия и способы их устранения; <i>Уметь:</i> анализировать причины возникновения деструктивных коммуникативных явлений в коллективе; <i>Владеть:</i> навыками прогнозирования и предупреждения деструктивных коммуникативных явлений в коллективе.	Тест, опрос, доклад, практико-ориентированное задание
5	Виды и формы взаимодействия студентов, связанных с различными аспектами учебы и жизнедеятельности студентов инвалидов	<i>Знать:</i> способы предупреждения конфликтов и выхода из конфликтных ситуаций; <i>Уметь:</i> находить пути преодоления конфликтных ситуаций, встречающихся как в пределах учебной жизни, так и вне ее; <i>Владеть:</i> способами предупреждения конфликтов и разрешения конфликтных ситуаций.	Тест, опрос, практико-ориентированное задание, творческое задание

6	Формы, методы, технологии самопрезентации	<i>Знать:</i> методы и способы развития персональной коммуникативной компетентности; <i>Уметь:</i> анализировать собственные особенности коммуникативного поведения; <i>Владеть:</i> навыками совершенствования персональной коммуникативной компетентности	Тест, опрос, практико-ориентированное творческое задание
---	---	---	--

Промежуточная аттестация по итогам освоения дисциплины проводится в форме *зачета*.

Для осуществления текущего контроля знаний, умений, владений и промежуточной аттестации обучающихся используется комплект оценочных средств по дисциплине.

При реализации дисциплины (модуля) используется балльно-рейтинговая система оценки учебной деятельности в соответствии с Положением о балльно-рейтинговой системе оценки учебной деятельности (учебном рейтинге) обучающихся в ФГБОУ ВО «Уральский государственный горный университет» (СМК ОД.Пл.04-06.222-2021).

Распределение баллов в рамках текущего рейтинга и рейтинга промежуточной аттестации по учебной дисциплине представлены в комплекте оценочных средств по дисциплине

Полученные значения учебного рейтинга обучающихся по учебной дисциплине в баллах переводятся в оценки, выставляемые по следующей шкале:

Количество баллов	Отметка за экзамен/ зачёт с оценкой	Отметка о зачёте
80-100	Отлично	Зачтено
65-79	Хорошо	
50-64	Удовлетворительно	
0-49	Неудовлетворительно	Не зачтено

9 МЕТОДИЧЕСКИЕ УКАЗАНИЯ ДЛЯ ОБУЧАЮЩИХСЯ ПО ОСВОЕНИЮ ДИСЦИПЛИНЫ

Алгоритм работы студентов для качественного усвоения дисциплины включает в себя следующие действия:

1. Изучение рабочей программы дисциплины, что позволит правильно сориентироваться в системе требований, предъявляемых к студенту со стороны преподавателя.
2. Посещение и конспектирование лекций.
3. Обязательная подготовка к практическим (семинарским) занятиям.
4. Изучение основной и дополнительной литературы, нормативных правовых актов, интернет-источников.
5. Выполнение всех видов самостоятельной работы.

10 ПЕРЕЧЕНЬ ОСНОВНОЙ И ДОПОЛНИТЕЛЬНОЙ УЧЕБНОЙ ЛИТЕРАТУРЫ, НЕОБХОДИМОЙ ДЛЯ ОСВОЕНИЯ ДИСЦИПЛИНЫ

10.1 Литература

№ п/п	Наименование	Кол-во экз.
1.	Бороздина Г.В. Психология и этика деловых отношений [Электронный ресурс] : учебное пособие / Г.В. Бороздина. — Электрон. текстовые данные. — Минск: Республиканский институт профессионального образования (РИПО), 2015. — 228 с. — 978-985-503-500-9. — Режим доступа: http://www.iprbookshop.ru/67604.html	Эл. ресурс
2.	Курганская М.Я. Деловые коммуникации [Электронный ресурс] : курс лекций / М.Я.	Эл. ресурс

	Курганская. — Электрон. текстовые данные. — М. : Московский гуманитарный университет, 2013. — 121 с. — 978-5-98079-935-9. — Режим доступа: http://www.iprbookshop.ru/22455.htm	
3.	Специальная педагогика [Текст] : учеб. пособие для студ. высш. пед. учеб. заведений / Л.И. Аксенова [и др.] под ред. Н.М. Назаровой. — М. : Академия, 2000. — 400 с. https://uchebnikfree.com/pedagogika-spetsialnaya-uchebniki/spetsialnaya-pedagogika-uchebnika.html — ЭБС «IPRbooks»	Эл. ресурс
4.	Специальная психология [Текст] : учеб. пособие для студ. высш. пед. учеб. заведений / В.И. Лубовский [и др.] под ред. В.И. Лубовского. — М. : Академия, 2015. — 464 с http://schzk-omut.ucoz.ru/metoda/book/-Pod_red-V.I.Lubovskogo-Specialnaya_psihologiya-Bo.pdf — ЭБС «IPRbooks»	Эл. ресурс
5.	<i>Деловые коммуникации</i> [Электронный ресурс] : учебное пособие / . — Электрон. текстовые данные. — Ставрополь: Ставропольский государственный аграрный университет, 2013. — 92 с. — 2227-8397. — Режим доступа: http://www.iprbookshop.ru/47297.html	Эл. ресурс
6.	<i>Деловые коммуникации</i> [Электронный ресурс] : учебное пособие / М.Г. Круталевич [и др.]. — Электрон. текстовые данные. — Оренбург: Оренбургский государственный университет, ЭБС АСВ, 2015. — 216 с. — 978-5-7410-1378-6. — Режим доступа: http://www.iprbookshop.ru/61357.html	Эл. ресурс
7.	<i>Деловые коммуникации</i> [Электронный ресурс] : учебное пособие / М.Г. Круталевич [и др.]. — Электрон. текстовые данные. — Оренбург: Оренбургский государственный университет, ЭБС АСВ, 2015. — 216 с. — 978-5-7410-1378-6. — Режим доступа: http://www.iprbookshop.ru/61357.html	Эл. ресурс
8.	<i>Емельянова Е.А.</i> Деловые коммуникации [Электронный ресурс] : учебное пособие / Е.А. Емельянова. — Электрон. текстовые данные. — Томск: Томский государственный университет систем управления и радиоэлектроники, Эль Контент, 2014. — 122 с. — 978-5-4332-0185-9. — Режим доступа: http://www.iprbookshop.ru/72086.html	Эл. ресурс

10.2 Нормативные правовые акты

1. Об образовании в Российской Федерации [Электронный ресурс]: Федеральный закон от 29 декабря 2012 г. N 273-ФЗ- Режим доступа: ИПС «КонсультантПлюс».

2. Трудовой кодекс РФ [Электронный ресурс]: Федеральный закон от 30.12.2001 № 197-ФЗ (с доп. и изм.). - Режим доступа: ИПС «КонсультантПлюс».

11 ПЕРЕЧЕНЬ РЕСУРСОВ ИНФОРМАЦИОННО-ТЕЛЕКОММУНИКАЦИОННОЙ СЕТИ «ИНТЕРНЕТ», НЕОБХОДИМЫХ ДЛЯ ОСВОЕНИЯ ДИСЦИПЛИНЫ, СОВРЕМЕННЫХ ПРОФЕССИОНАЛЬНЫХ БАЗ ДАННЫХ, ИНФОРМАЦИОННЫХ СПРАВОЧНЫХ СИСТЕМ

Ресурсы сети Интернет:

Единое окно доступа к образовательным ресурсам: – Режим доступа: <http://window.edu.ru>

Министерство труда и социальной защиты Российской Федерации: – Режим доступа: <http://www.rosmintrud.ru>

Международная организация труда (МОТ) –Режим доступа: <http://www.ilo.org>

Министерство труда и социальной защиты Российской Федерации: – Режим доступа: <https://mintrud.gov.ru/>

Международная организация труда (МОТ) – Режим доступа: <https://www.ilo.org/global/lang--en/index.htm>

Российский правовой портал – Режим доступа: <http://pravo.gov.ru/>

Социальная психология и общество. – Режим доступа: https://psyjournals.ru/social_psy/

Journal of Personality and Social Psychology / Журнал психологии личности и социальной психологии. – Режим доступа: <https://www.apa.org/pubs/journals/psp>

Информационные справочные системы:

Справочная правовая система «КонсультантПлюс»

Современные профессиональные базы данных:

E-library: электронная научная библиотека: <https://elibrary.ru>

Scopus: база данных рефератов и цитирования

<https://www.scopus.com/customer/profile/display.uri>

12. ПЕРЕЧЕНЬ ЛИЦЕНЗИОННОГО И СВОБОДНО РАСПРОСТРАНЯЕМОГО ПРОГРАММНОГО ОБЕСПЕЧЕНИЯ (В ТОМ ЧИСЛЕ ОТЕЧЕСТВЕННОГО), ИСПОЛЬЗУЕМОГО ПРИ ОСУЩЕСТВЛЕНИИ ОБРАЗОВАТЕЛЬНОГО ПРОЦЕССА ПО ДИСЦИПЛИНЕ

1. Microsoft Windows 8 Professional
2. Microsoft Office Professional 2010
3. FineReader 12 Professional

13 ОПИСАНИЕ МАТЕРИАЛЬНО-ТЕХНИЧЕСКОЙ БАЗЫ, НЕОБХОДИМОЙ ДЛЯ ОСУЩЕСТВЛЕНИЯ ОБРАЗОВАТЕЛЬНОГО ПРОЦЕССА ПО ДИСЦИПЛИНЕ

Реализация данной учебной дисциплины (модуля) осуществляется с использованием материально-технической базы, обеспечивающей проведение всех видов учебных занятий обучающихся, предусмотренных программой учебной дисциплины (модуля), соответствующей действующим санитарным и противопожарным правилам и нормам.

14 ОСОБЕННОСТИ РЕАЛИЗАЦИИ УЧЕБНОЙ ДИСЦИПЛИНЫ ДЛЯ ЛИЦ С ИНВАЛИДНОСТЬЮ И ОГРАНИЧЕННЫМИ ВОЗМОЖНОСТЯМИ ЗДОРОВЬЯ

Освоение дисциплины для обучающихся с инвалидностью и ограниченными возможностями здоровья может быть организовано с учётом особенностей их психофизического развития, индивидуальных возможностей и необходимых специальных условий их обучения.

При реализации данной дисциплины используются различные образовательные технологии (в том числе дистанционные) с учётом их адаптации для обучающихся с инвалидностью и ограниченными возможностями здоровья в зависимости от вида и характера ограниченных возможностей здоровья обучающихся.

Образовательные технологии используются во всех основных видах учебной работы по дисциплине (контактная работа, самостоятельная работа, индивидуальная работа), адаптируются с учётом способностей, особенностей восприятия, готовности к освоению учебного материала, имеющегося индивидуального социально-образовательного опыта обучающихся с инвалидностью и ограниченными возможностями здоровья.

При реализации дисциплины конкретные формы и виды самостоятельной и индивидуальной работы обучающихся с инвалидностью и ограниченными возможностями здоровья устанавливаются преподавателем. Выбор форм и видов самостоятельной и индивидуальной работы обучающихся с инвалидностью и обучающихся с ограниченными возможностями здоровья осуществляется с учётом их способностей, особенностей восприятия и готовности к освоению учебного материала.

Обучающиеся из числа лиц с ограниченными возможностями здоровья и с инвалидностью при необходимости обеспечиваются печатными и (или) электронными образовательными ресурсами (учебники, учебные пособия, материалы для самостоятельной работы и т.д.) в формах, адаптированных к ограничениям их здоровья и восприятия информации:

для лиц с нарушениями зрения:

- в печатной форме увеличенным шрифтом;
- в форме электронного документа;
для лиц с нарушениями слуха:
- в печатной форме;
- в форме электронного документа;
для лиц с нарушениями опорно-двигательного аппарата:
- в печатной форме;
- в форме электронного документа.

Данный перечень может быть конкретизирован в зависимости от контингента обучающихся.

Проведение текущего контроля успеваемости и промежуточной аттестации (конкретные формы и процедуры) для обучающихся с инвалидностью и ограниченными возможностями здоровья по дисциплине устанавливается ФГБОУ ВО «УГГУ» самостоятельно с учётом ограничений их здоровья и доводятся до сведения обучающихся в сроки, определённые в локальных актах университета.

Процедура проведения промежуточной аттестации для обучающихся с инвалидностью и ограниченными возможностями здоровья при необходимости устанавливается с учётом индивидуальных психофизических особенностей (устно, письменно на бумаге, письменно на компьютере, в форме тестирования и т.п.). При необходимости предусматривается увеличение времени на подготовку к промежуточной аттестации, а также предоставляется дополнительное время для подготовки ответа в ходе промежуточной аттестации. При необходимости промежуточная аттестация может проводиться в несколько этапов. Возможно установление индивидуальных графиков проведения текущего контроля успеваемости и прохождения промежуточной аттестации.

Учебно-методические материалы для проведения текущего контроля успеваемости и промежуточной аттестации предоставляются в формах с учётом особенностей их психофизического развития, индивидуальных возможностей к восприятию информации.

Освоение дисциплины и проведение процедуры оценивания результатов обучения обучающихся с инвалидностью и ограниченными возможностями здоровья предусматривает (в случае необходимости) использование специальных технических средств, необходимых им в связи с их индивидуальными особенностями. Эти средства могут быть предоставлены университетом, могут использоваться собственные технические средства.

Каждый обучающийся из числа лиц с инвалидностью и ограниченными возможностями здоровья в течение всего периода обучения при необходимости будет обеспечен индивидуальным неограниченным доступом к электронной информационно-образовательной среде УГГУ с использованием специальных технических и программных средств, содержащей электронные образовательные ресурсы, перечисленные в данной рабочей программе дисциплины и иметь доступ к необходимому программному обеспечению, адаптированному для обучающихся инвалидов и обучающихся с ограниченными возможностями здоровья.

МИНОБРНАУКИ РОССИИ

ФГБОУ ВО «Уральский государственный горный университет»



УТВЕРЖДАЮ
Проректор по учебно-методическому
комплексу
С.А.Упоров

РАБОЧАЯ ПРОГРАММА ДИСЦИПЛИНЫ

ФТД.В.03 ОСНОВЫ СОЦИАЛЬНОЙ АДАПТАЦИИ И ПРАВОВЫХ ЗНАНИЙ

Направление подготовки

15.03.02 Технологические машины и оборудование

Направленность (профиль)

Машины и оборудование нефтяных и газовых промыслов

год набора: 2022

Одобрена на заседании кафедры
Управления персоналом

(название кафедры)

Зав.кафедрой

Ветош

(подпись)

Ветошкина Т.А.

(Фамилия И.О.)

Протокол № 1 от 16.09. 2021

(Дата)

Рассмотрена методической комиссией
Горно-механического факультета

(название факультета)

Председатель

Осипов

(подпись)

Осипов П.А..

(Фамилия И. О.)

Протокол № 2 от 12.10.2021

(Дата)

Екатеринбург

Автор: Полянок О.В., к.пс.н., доцент

**Рабочая программа дисциплины согласована с выпускающей кафедрой
Горных машин и комплексов**

Заведующая кафедрой



подпись

Лагунова Ю.А.

И.О. Фамилия

Аннотация рабочей программы дисциплины Основы социальной адаптации и правовых знаний

Трудоемкость дисциплины: 2 з.е. 72 часа.

Форма промежуточной аттестации – зачёт.

Цель дисциплины: формирование у студентов теоретических знаний и практических умений, и навыков реализации инклюзивной профессиональной и социальной деятельности.

Компетенции, формируемые в процессе изучения дисциплины

универсальные

- способен воспринимать межкультурное разнообразие общества в социально-историческом, этическом и философском контекстах (УК-5);

- способен управлять своим временем, выстраивать и реализовывать траекторию саморазвития на основе принципов образования в течение всей жизни (УК-6).

Результат изучения дисциплины:

Знать:

- сущность социальных этнических, конфессиональных и культурных различий в коллективе;

- механизмы социальной адаптации в коллективе, правила активного стиля общения и успешной самопрезентации в деловой коммуникации;

- психологические особенности личности и поведения людей с ограниченными возможностями здоровья, с лицами из числа инвалидов;

- требования, предъявляемые к организации инклюзивной профессиональной и социальной деятельности;

- правовые основы, относящиеся к правам инвалидов, социального обеспечения.

Уметь:

- толерантно воспринимать социальные, этнические, конфессиональные и культурные различия в коллективе;

- использовать механизмы социальной и профессиональной адаптации в профессиональной деятельности;

- применять правовые нормы, относящиеся к правам инвалидов в профессиональной деятельности;

- выстраивать и осуществлять совместную профессиональную деятельность с лицами с ограниченными возможностями здоровья, с лицами из числа инвалидов с учетом их поведенческих особенностей;

- организовывать и осуществлять инклюзивную социальную деятельность.

Владеть:

- навыками адекватного отношения к собственным особенностям и их учета при выборе направления профессиональной деятельности;

- навыками осуществления совместной социокультурной и профессиональной деятельности коллектива;

- правовыми нормами, относящиеся к правам инвалидов, в различных сферах профессиональной деятельности;

- навыками реализации профессиональной деятельности с учетом особенностей людей с ограниченными возможностями здоровья, с лицами из числа инвалидов;

- навыками осуществления инклюзивной социальной деятельности.

1 ЦЕЛИ ОСВОЕНИЯ ДИСЦИПЛИНЫ

Целью освоения учебной дисциплины «Основы социальной адаптации и правовых знаний» является формирование у студентов теоретических знаний и практических умений, и навыков реализации инклюзивной профессиональной и социальной деятельности.

Для достижения указанной цели необходимо:

- *формирование* у студентов с ограниченными возможностями здоровья и мотивации и личностных механизмов непрерывного самообразования и профессионального саморазвития;

- *овладение* обучающимися с ограниченными возможностями здоровья и инвалидами согласованными позитивными действиями в коллективе и взаимодействиями в совместной социокультурной и профессиональной деятельности коллектива;

- *овладение* обучающимися с ограниченными возможностями здоровья и инвалидами приемами адекватного применения норм закона, относящимся к правам инвалидов, и правовыми механизмами при защите прав в различных жизненных и профессиональных ситуациях.

2 ПЕРЕЧЕНЬ ПЛАНИРУЕМЫХ РЕЗУЛЬТАТОВ ОБУЧЕНИЯ ПО ДИСЦИПЛИНЕ

Результаты освоения дисциплины «Основы социальной адаптации и правовых знаний» и формируемые у обучающихся компетенции определены в таблице 2.1

Таблица 2.1 Формируемые компетенции и результаты обучения

Код и наименование компетенции	Результаты обучения		Код и наименование индикатора достижения компетенции
1	2	3	3
УК-5: способен воспринимать межкультурное разнообразие общества в социально-историческом, этическом и философском контекстах	знать	сущность социальных этнических, конфессиональных и культурных различий в коллективе; механизмы социальной адаптации в коллективе, правила активного стиля общения и успешной самопрезентации в деловой коммуникации;	УК-5.1 Толерантно воспринимает социальные, этнические, конфессиональные и культурные различия
	уметь	толерантно воспринимать социальные, этнические, конфессиональные и культурные различия в коллективе; использовать механизмы социальной и профессиональной адаптации в профессиональной деятельности;	
	владеть	навыками адекватного отношения к собственным особенностям и их учета при выборе направления профессиональной деятельности; навыками осуществления совместной социокультурной и профессиональной деятельности коллектива;	
УК-6: способен управлять своим временем, выстраивать и реализовывать траекторию саморазвития на основе принципов образования в	знать	психологические особенности личности и поведения людей с ограниченными возможностями здоровья, с лицами из числа инвалидов; требования, предъявляемые к организации инклюзивной профессиональной и социальной деятельности; правовые основы, относящиеся к правам инвалидов, социального обеспечения.	УК-6.2 Планирует траекторию своего профессионального развития и предпринимает шаги по ее реализации
	уметь	выстраивать и осуществлять совместную профессиональную деятельность с лицами с	

течение всей жизни		ограниченными возможностями здоровья, с лицами из числа инвалидов с учетом их поведенческих особенностей; организовывать и осуществлять инклюзивную социальную деятельность;	
	владеть	правовыми нормами, относящиеся к правам инвалидов, в различных сферах профессиональной деятельности; навыками реализации профессиональной деятельности с учетом особенностей людей с ограниченными возможностями здоровья, с лицами из числа инвалидов; навыками осуществления инклюзивной социальной деятельности;	

3 МЕСТО ДИСЦИПЛИНЫ В СТРУКТУРЕ ОБРАЗОВАТЕЛЬНОЙ ПРОГРАММЫ

Дисциплина «Основы социальной адаптации и правовых знаний» является факультативной дисциплиной части, формируемой участниками образовательных отношений, Блока ФТД «Факультативные дисциплины» учебного плана.

4 ОБЪЕМ ДИСЦИПЛИНЫ В ЗАЧЕТНЫХ ЕДИНИЦАХ С УКАЗАНИЕМ КОЛИЧЕСТВА АКАДЕМИЧЕСКИХ ЧАСОВ, ВЫДЕЛЕННЫХ НА КОНТАКТНУЮ РАБОТУ ОБУЧАЮЩИХСЯ С ПРЕПОДАВАТЕЛЕМ (ПО ВИДАМ УЧЕБНЫХ ЗАНЯТИЙ) И НА САМОСТОЯТЕЛЬНУЮ РАБОТУ

кол-во з.е.	Трудоемкость дисциплины							контрольные, расчетно- графические работы, рефераты	курсовые работы (проекты)
	часы								
	общая	лекции	практ.зан.	лабор.	СР	зачет	экз.		
<i>очная форма обучения</i>									
2	72	16	16		40	+			
<i>заочная форма обучения</i>									
2	72	4	4		60	4			

5 СОДЕРЖАНИЕ ДИСЦИПЛИНЫ, СТРУКТУРИРОВАННОЕ ПО ТЕМАМ (РАЗДЕЛАМ) С УКАЗАНИЕМ ОТВЕДЕННОГО НА НИХ КОЛИЧЕСТВА АКАДЕМИЧЕСКИХ ЧАСОВ И ВИДОВ УЧЕБНЫХ ЗАНЯТИЙ

5.1 Тематический план изучения дисциплины

Для студентов очной формы обучения:

№	Тема	Контактная работа обучающихся с преподавателем			Практическая подготовка	Самостоятельная работа
		лекции	практич. занятия/ др. формы	лаборат. работы		
1.	Социальная адаптация. Психика и организм человека	4	4			10
2.	Профессиональная адаптация.	6	6			12

	Профессиональное самоопределение и развитие					
3.	Основы социально - правовых знаний	6	6			10
	ИТОГО	16	16			40

Для студентов заочной (ускоренной) формы обучения:

№ п/п	Тема, раздел	Контактная работа обучающихся с преподавателем			Практическая подготовка	Самостоятельная работа
		лекции	практич. занятия/ др. формы	лаборат. занятия		
1.	Социальная адаптация. Психика и организм человека	1	1			10
2.	Профессиональная адаптация. Профессиональное самоопределение и развитие	2	2			20
3.	Основы социально - правовых знаний	1	1			20
7.	Подготовка к зачету					4
	ИТОГО	4	4			64

5.2 Содержание учебной дисциплины

Тема 1. Социальная адаптация. Психика и организм человека

Виды и закономерности ощущения, восприятия, внимания, памяти. Виды, свойства внимания и его роль в профессиональной деятельности. Приемы развития внимания. Виды, нарушения и приемы развития памяти. Виды, процессы и методы развития мышления. Учет особенностей мышления при выборе профессии. Виды воображения, его значение при выборе профессиональной деятельности. Речь, эмоции и чувства, их роль в жизни и профессиональной деятельности человека. Как управлять своими эмоциями. Волевая регуляция поведения человека. Характер и проблемы его формирования. Влияние профессии на характер и на общение. Самооценка и уровень притязаний. Понятие направленности личности. Познание задатков и способностей. Общие и специальные способности. Способности и успешность деятельности. Развитие способностей. Учет особенностей свойств личности при выборе профессии. Личностные противопоказания к выбору профессии.

Тема 2. Профессиональная адаптация. Профессиональное самоопределение и развитие

Профессия, специальность, специализация. Основные классификации профессий. Этапы профессионального становления личности: оптация, профессиональная подготовка, профессиональная адаптация, профессионализм, мастерство. Мотивы профессиональной деятельности на каждом из этапов профессионального становления; формирование самооценки, идентичности, уровня притязаний. Постановка жизненных и профессиональных целей. Проблемы и факторы выбора профессии. Профессиональная пригодность и непригодность. Правильные ориентиры. Личностные регуляторы выбора профессии. Профессиональное самоопределение на разных стадиях возрастного развития человека. Особенности развития когнитивных и волевых качеств. Особенности формирования самооценки. Формы, методы, технологии самопрезентации при трудоустройстве.

Тема 3. Основы социально - правовых знаний

Социализация человека в сферах деятельности, общения, самосознания. Понятие

социальной адаптации, ее этапы, механизмы, условия. Социальные нормы, социальные роли. Общение как условие удовлетворения личности.

Способы преодоления коммуникативных барьеров. Роль коммуникации для психологической совместимости в коллективе. Конвенция ООН о правах инвалидов. Конституция Российской Федерации. Гражданский кодекс РФ в части статей о гражданских правах инвалидов. Трудовой кодекс в части статей о трудовых правах инвалидов. Федеральный Закон «О социальной защите инвалидов в Российской Федерации». Медико-социальная экспертиза. Порядок и условия установления инвалидности. Реабилитация инвалидов. Индивидуальная программа реабилитации или абилитации инвалида. Основные гарантии инвалидам в области социальной защиты и образования. Трудоустройство инвалидов. Обеспечение доступности высшего образования для инвалидов.

6 ОБРАЗОВАТЕЛЬНЫЕ ТЕХНОЛОГИИ

Освоение дисциплины предусматривает репродуктивные (информационные лекции, опросы, работа с книгой и т.д.); активные (доклады, работа с информационными ресурсами, решение задач, кейсов и проч.); интерактивные (бизнес-кейсы, групповые дискуссии, тренинги, анализ ситуаций, деловые и ролевые игры, круглые столы, иные) технологии обучения.

7 ПЕРЕЧЕНЬ УЧЕБНО-МЕТОДИЧЕСКОГО ОБЕСПЕЧЕНИЯ ДЛЯ САМОСТОЯТЕЛЬНОЙ РАБОТЫ ОБУЧАЮЩИХСЯ ПО ДИСЦИПЛИНЕ

Для организации самостоятельной работы обучающихся по изучению дисциплины «Основы социальной адаптации и правовых знаний» кафедрой подготовлены **Методические указания по организации самостоятельной работы и задания для обучающихся направления.**

Форма контроля самостоятельной работы студентов – проверка на практическом занятии, зачет.

8 ОЦЕНОЧНЫЕ МАТЕРИАЛЫ ДЛЯ ПРОВЕДЕНИЯ ТЕКУЩЕГО КОНТРОЛЯ И ПРОМЕЖУТОЧНОЙ АТТЕСТАЦИИ ОБУЧАЮЩИХСЯ ПО ДИСЦИПЛИНЕ

Оценка результатов обучения осуществляется в ходе текущего контроля успеваемости и промежуточной аттестации.

Текущий контроль знаний, умений, владений как результат формирования компетенций осуществляется в ходе аудиторных занятий, проводимых по расписанию.

Формы и методы текущего контроля: экспертное наблюдение и оценка результата деятельности обучающегося на учебных занятиях, экспертная оценка выполненных самостоятельных работ, оценка результатов оценочных мероприятий.

Оценочные средства: тест, опрос, доклад, практико-ориентированное задание, творческое задание.

<i>№ n/n</i>	<i>Тема</i>	<i>Конкретизированные результаты обучения</i>	<i>Оценочные средства</i>
------------------	-------------	---	-------------------------------

1	Социальная адаптация. Психика и организм человека	<i>Знать:</i> сущность социальных этнических, конфессиональных и культурных различий в коллективе; механизмы социальной адаптации в коллективе, правила активного стиля общения и успешной самопрезентации в деловой коммуникации; <i>Уметь:</i> толерантно воспринимать социальные, этнические, конфессиональные и культурные различия в коллективе; использовать механизмы социальной и профессиональной адаптации в профессиональной деятельности <i>Владеть:</i> навыками осуществления совместной социокультурной и профессиональной деятельности коллектива; навыками адекватного отношения к собственным особенностям и их учета при выборе направления профессиональной деятельности.	Тест, опрос, практико-ориентированное задание
2	Профессиональная адаптация. Профессиональное самоопределение и развитие	<i>Знать:</i> психологические особенности личности и поведения людей с ограниченными возможностями здоровья, с лицами из числа инвалидов; <i>Уметь:</i> выстраивать и осуществлять совместную профессиональную деятельность с лицами с ограниченными возможностями здоровья, с лицами из числа инвалидов с учетом их поведенческих особенностей; <i>Владеть:</i> навыками реализации профессиональной деятельности с учетом особенностей людей с ограниченными возможностями здоровья, с лицами из числа инвалидов.	Тест, практико-ориентированное задание, творческое задание
3	Основы социально-правовых знаний	<i>Знать:</i> требования, предъявляемые к организации инклюзивной профессиональной и социальной деятельности; основополагающие международные документы, относящиеся к правам инвалидов; правовые основы Гражданского, Трудового кодексов РФ, относящиеся к правам инвалидов, социального обеспечения. <i>Уметь:</i> использовать основополагающие международные документы, относящиеся к правам инвалидов, в различных сферах профессиональной деятельности; применять нормы Гражданского и Трудового кодекса РФ, относящиеся к правам инвалидов в профессиональной деятельности; организовывать и осуществлять инклюзивную социальную деятельность. <i>Владеть:</i> навыками использования в различных сферах профессиональной деятельности; основополагающих международных документов, относящихся к правам инвалидов; нормами Гражданского и Трудового кодекса РФ, относящиеся к правам инвалидов, в различных сферах профессиональной деятельности; навыками осуществления инклюзивной социальной деятельности.	Тест, опрос, доклад, практико-ориентированное задание

Промежуточная аттестация по итогам освоения дисциплины проводится в форме *зачета*.

Для осуществления текущего контроля знаний, умений, владений и промежуточной аттестации обучающихся используется комплект оценочных средств по дисциплине.

При реализации дисциплины (модуля) используется балльно-рейтинговая система оценки учебной деятельности в соответствии с Положением о балльно-рейтинговой системе оценки учебной деятельности (учебном рейтинге) обучающихся в ФГБОУ ВО «Уральский государственный горный университет» (СМК ОД.Пл.04-06.222-2021).

Распределение баллов в рамках текущего рейтинга и рейтинга промежуточной аттестации по учебной дисциплине представлены в комплекте оценочных средств по дисциплине

Полученные значения учебного рейтинга обучающихся по учебной дисциплине в баллах переводятся в оценки, выставляемые по следующей шкале:

Количество баллов	Отметка за экзамен/ зачёт с оценкой	Отметка о зачёте
-------------------	-------------------------------------	------------------

80-100	Отлично	Зачтено
65-79	Хорошо	
50-64	Удовлетворительно	
0-49	Неудовлетворительно	Не зачтено

9 МЕТОДИЧЕСКИЕ УКАЗАНИЯ ДЛЯ ОБУЧАЮЩИХСЯ ПО ОСВОЕНИЮ ДИСЦИПЛИНЫ

Алгоритм работы студентов для качественного усвоения дисциплины включает в себя следующие действия:

1. Изучение рабочей программы дисциплины, что позволит правильно сориентироваться в системе требований, предъявляемых к студенту со стороны преподавателя.
2. Посещение и конспектирование лекций.
3. Обязательная подготовка к практическим (семинарским) занятиям.
4. Изучение основной и дополнительной литературы, нормативных правовых актов, интернет-источников.
5. Выполнение всех видов самостоятельной работы.

10 ПЕРЕЧЕНЬ УЧЕБНОЙ ЛИТЕРАТУРЫ, НЕОБХОДИМОЙ ДЛЯ ОСВОЕНИЯ ДИСЦИПЛИНЫ

10.1 Литература

№ п/п	Наименование	Кол-во экз.
1	Ветошкина Т.А., Шнайдер Н.В., Полянок О.В. Социология и психология управления. Екатеринбург, 2013.	80
2	Райзберг Б.А. Психологическая экономика: учебное пособие. М.: ИНФРА-М, 2005.	2
3	Ефремов Е.Г. Основы психологии труда и профессиональной психологии [Электронный ресурс]: учебное пособие/ Ефремов Е.Г., Новиков Ю.Т.— Электрон. текстовые данные.— Омск: Омский государственный университет им. Ф.М. Достоевского, 2010.— 352 с.— Режим доступа: http://www.iprbookshop.ru/24911.html .— ЭБС «IPRbooks»	Эл. ресурс
4	Зеер Э.Ф. Психология профессий [Электронный ресурс]: учебное пособие для студентов вузов/ Зеер Э.Ф.— Электрон. текстовые данные.— М.: Академический Проект, Фонд «Мир», 2015.— 336 с.— Режим доступа: http://www.iprbookshop.ru/36853.html .— ЭБС «IPRbooks»	Эл. ресурс
5	Основы права [Электронный ресурс] : учебник для студентов неюридических направлений подготовки / Р.Г. Мумладзе [и др.]. — Электрон. текстовые данные. — М. : Русайнс, 2016. — 357 с. — 978-5-4365-0890-0. — Режим доступа: http://www.iprbookshop.ru/61634.html	Эл. ресурс
6	Смольникова Л.В. Психология [Электронный ресурс] : учебное пособие для студентов всех направлений / Л.В. Смольникова. — Электрон. текстовые данные. — Томск: Томский государственный университет систем управления и радиоэлектроники, 2016. — 337 с. — 2227-8397. — Режим доступа: http://www.iprbookshop.ru/72361.html	Эл. ресурс
7	Социальная психология [Электронный ресурс] : учебное пособие для студентов вузов / А.Н. Сухов [и др.]. — 7-е изд. — Электрон. текстовые данные. — М. : ЮНИТИ-ДАНА, 2017. — 615 с. — 978-5-238-02192-8. — Режим доступа: http://www.iprbookshop.ru/71051.html	Эл. ресурс
8.	Специальная педагогика [Текст] : учеб. пособие для студ. высш. пед. учеб. заведений / Л.И. Аксенова [и др.] под ред. Н.М. Назаровой. – М. : Академия, 2000. – 400 с. https://uchebnikfree.com/pedagogika-spetsialnaya-uchebniki/spetsialnaya-pedagogika-uchebnika.html — ЭБС «IPRbooks»	Эл. ресурс

9.	Специальная психология [Текст] : учеб. пособие для студ. высш. пед. учеб. заведений / В.И. Лубовский [и др.] под ред. В.И. Лубовского. – М. : Академия, 2015. – 464 с http://schzk-omut.ucoz.ru/metoda/book/-Pod_red-V.I.Lubovskogo-Specialnaya_psihologiya-Bo.pdf — ЭБС «IPRbooks»	Эл. ресурс
10.	Корягина Н. А. Психология общения : учебник и практикум / Н. А. Корягина, Н. В. Антонова, С. В. Овсянникова ; Национальный исследовательский университет "Высшая школа экономики". - Москва : Юрайт, 2015. - 441 с.	2
11.	Хухлаева О. В. Психологическое консультирование и психологическая коррекция : учебник и практикум / О. В. Хухлаева, О. Е. Хухлаев ; Московский городской психолого-педагогический университет. - Москва : Юрайт, 2015. - 424 с.	2
12.	Бодров В.А. Психология профессиональной пригодности [Электронный ресурс]: учебное пособие для вузов/ Бодров В.А.— Электрон. текстовые данные.— М.: Пер Сэ, 2006.— 512 с.— Режим доступа: http://www.iprbookshop.ru/7393.html .— ЭБС «IPRbooks»	Эл. ресурс
13.	Основы права [Электронный ресурс] : учебник / Л.И. Гущина [и др.]. — Электрон. текстовые данные. — СПб. : Юридический центр Пресс, 2015. — 147 с. — 978-5-94201-716-3. — Режим доступа: http://www.iprbookshop.ru/77116.html	Эл. ресурс
14.	Козлова Э.М. Социальная психология [Электронный ресурс] : учебное пособие / Э.М. Козлова, С.В. Нищитенко. — Электрон. текстовые данные. — Ставрополь: Северо-Кавказский федеральный университет, 2017. — 170 с. — 2227-8397. — Режим доступа: http://www.iprbookshop.ru/75597.html	Эл. ресурс
15.	Шарипов Ф.В. Педагогика и психология высшей школы [Электронный ресурс] : учебное пособие / Ф.В. Шарипов. — Электрон. текстовые данные. — М. : Логос, 2016. — 448 с. — 978-5-98704-587-9. — Режим доступа: http://www.iprbookshop.ru/66421.html	Эл. ресурс

10.2 Нормативные правовые акты

1. Об образовании в Российской Федерации [Электронный ресурс]: Федеральный закон от 29 декабря 2012 г. N 273-ФЗ- Режим доступа: ИПС «КонсультантПлюс».

2. О ратификации Конвенции о правах инвалидов» [Электронный ресурс]: Федеральный закон от 03 мая 2012 г. №46-ФЗ- Режим доступа: ИПС «КонсультантПлюс».

3. О социальной защите инвалидов в РФ [Электронный ресурс]: Федеральный закон от 24 нояб. 1995 г. № 181-ФЗ (с доп. и изм.). - Режим доступа: ИПС «КонсультантПлюс».

4. Трудовой кодекс РФ [Электронный ресурс]: Федеральный закон от 30.12.2001 № 197-ФЗ (с доп. и изм.). - Режим доступа: ИПС «КонсультантПлюс».

11 ПЕРЕЧЕНЬ РЕСУРСОВ ИНФОРМАЦИОННО-ТЕЛЕКОММУНИКАЦИОННОЙ СЕТИ «ИНТЕРНЕТ», НЕОБХОДИМЫХ ДЛЯ ОСВОЕНИЯ ДИСЦИПЛИНЫ, СОВРЕМЕННЫХ ПРОФЕССИОНАЛЬНЫХ БАЗ ДАННЫХ, ИНФОРМАЦИОННЫХ СПРАВОЧНЫХ СИСТЕМ

Ресурсы сети Интернет:

Единое окно доступа к образовательным ресурсам: – Режим доступа: <http://window.edu.ru>

Министерство труда и социальной защиты Российской Федерации: – Режим доступа: <http://www.rosmintrud.ru>

Международная организация труда (МОТ) – Режим доступа: <http://www.ilo.org>

Министерство труда и социальной защиты Российской Федерации: – Режим доступа: <https://mintrud.gov.ru/>

Международная организация труда (МОТ) – Режим доступа: <https://www.ilo.org/global/lang--en/index.htm>

Российский правовой портал – Режим доступа: <http://pravo.gov.ru/>

Социальная психология и общество. – Режим доступа: https://psyjournals.ru/social_psy/

Journal of Personality and Social Psychology / Журнал психологии личности и социальной психологии. – Режим доступа: <https://www.apa.org/pubs/journals/psp>

Информационные справочные системы:

Справочная правовая система «КонсультантПлюс»

Современные профессиональные базы данных:

E-library: электронная научная библиотека: <https://elibrary.ru>

Scopus: база данных рефератов и цитирования

<https://www.scopus.com/customer/profile/display.uri>

12. ПЕРЕЧЕНЬ ЛИЦЕНЗИОННОГО И СВОБОДНО РАСПРОСТРАНЯЕМОГО ПРОГРАММНОГО ОБЕСПЕЧЕНИЯ (В ТОМ ЧИСЛЕ ОТЕЧЕСТВЕННОГО), ИСПОЛЬЗУЕМОГО ПРИ ОСУЩЕСТВЛЕНИИ ОБРАЗОВАТЕЛЬНОГО ПРОЦЕССА ПО ДИСЦИПЛИНЕ

1. Microsoft Windows 8 Professional
2. Microsoft Office Professional 2010
3. FineReader 12 Professional

13 ОПИСАНИЕ МАТЕРИАЛЬНО-ТЕХНИЧЕСКОЙ БАЗЫ, НЕОБХОДИМОЙ ДЛЯ ОСУЩЕСТВЛЕНИЯ ОБРАЗОВАТЕЛЬНОГО ПРОЦЕССА ПО ДИСЦИПЛИНЕ

Реализация данной учебной дисциплины (модуля) осуществляется с использованием материально-технической базы, обеспечивающей проведение всех видов учебных занятий обучающихся, предусмотренных программой учебной дисциплины (модуля), соответствующей действующим санитарным и противопожарным правилам и нормам.

14 ОСОБЕННОСТИ РЕАЛИЗАЦИИ УЧЕБНОЙ ДИСЦИПЛИНЫ (МОДУЛЯ) ДЛЯ ЛИЦ С ИНВАЛИДНОСТЬЮ И ОГРАНИЧЕННЫМИ ВОЗМОЖНОСТЯМИ ЗДОРОВЬЯ

Освоение дисциплины для обучающихся с инвалидностью и ограниченными возможностями здоровья может быть организовано с учётом особенностей их психофизического развития, индивидуальных возможностей и необходимых специальных условий их обучения.

При реализации данной дисциплины используются различные образовательные технологии (в том числе дистанционные) с учётом их адаптации для обучающихся с инвалидностью и ограниченными возможностями здоровья в зависимости от вида и характера ограниченных возможностей здоровья обучающихся.

Образовательные технологии используются во всех основных видах учебной работы по дисциплине (контактная работа, самостоятельная работа, индивидуальная работа), адаптируются с учётом способностей, особенностей восприятия, готовности к освоению учебного материала, имеющегося индивидуального социально-образовательного опыта обучающихся с инвалидностью и ограниченными возможностями здоровья.

При реализации дисциплины конкретные формы и виды самостоятельной и индивидуальной работы обучающихся с инвалидностью и ограниченными возможностями здоровья устанавливаются преподавателем. Выбор форм и видов самостоятельной и индивидуальной работы обучающихся с инвалидностью и обучающихся с ограниченными возможностями здоровья осуществляется с учётом их способностей, особенностей восприятия и готовности к освоению учебного материала.

Обучающиеся из числа лиц с ограниченными возможностями здоровья и с инвалидностью при необходимости обеспечиваются печатными и (или) электронными образовательными ресурсами (учебники, учебные пособия, материалы для самостоятельной работы и т.д.) в формах, адаптированных к ограничениям их здоровья и восприятия информации:

для лиц с нарушениями зрения:

- в печатной форме увеличенным шрифтом;
- в форме электронного документа;

для лиц с нарушениями слуха:

- в печатной форме;
- в форме электронного документа;

для лиц с нарушениями опорно-двигательного аппарата:

- в печатной форме;
- в форме электронного документа.

Данный перечень может быть конкретизирован в зависимости от контингента обучающихся.

Проведение текущего контроля успеваемости и промежуточной аттестации (конкретные формы и процедуры) для обучающихся с инвалидностью и ограниченными возможностями здоровья по дисциплине устанавливается ФГБОУ ВО «УГГУ» самостоятельно с учётом ограничений их здоровья и доводятся до сведения обучающихся в сроки, определённые в локальных актах университета.

Процедура проведения промежуточной аттестации для обучающихся с инвалидностью и ограниченными возможностями здоровья при необходимости устанавливается с учётом индивидуальных психофизических особенностей (устно, письменно на бумаге, письменно на компьютере, в форме тестирования и т.п.). При необходимости предусматривается увеличение времени на подготовку к промежуточной аттестации, а также предоставляется дополнительное время для подготовки ответа в ходе промежуточной аттестации. При необходимости промежуточная аттестация может проводиться в несколько этапов. Возможно установление индивидуальных графиков проведения текущего контроля успеваемости и прохождения промежуточной аттестации.

Учебно-методические материалы для проведения текущего контроля успеваемости и промежуточной аттестации предоставляются в формах с учётом особенностей их психофизического развития, индивидуальных возможностей к восприятию информации.

Освоение дисциплины и проведение процедуры оценивания результатов обучения обучающихся с инвалидностью и ограниченными возможностями здоровья предусматривает (в случае необходимости) использование специальных технических средств, необходимых им в связи с их индивидуальными особенностями. Эти средства могут быть предоставлены университетом, могут использоваться собственные технические средства.

Каждый обучающийся из числа лиц с инвалидностью и ограниченными возможностями здоровья в течение всего периода обучения при необходимости будет обеспечен индивидуальным неограниченным доступом к электронной информационно-образовательной среде УГГУ с использованием специальных технических и программных средств, содержащей электронные образовательные ресурсы, перечисленные в данной рабочей программе дисциплины и иметь доступ к необходимому программному обеспечению, адаптированному для обучающихся инвалидов и обучающихся с ограниченными возможностями здоровья.